



股票代號：4161

# 聿新生物科技股份有限公司

BIOPTIK TECHNOLOGY, INC.

## 公開說明書

(現金增資發行新股辦理上櫃前公開承銷暨股票初次上櫃用)

- 一、公司名稱：聿新生物科技股份有限公司
- 二、本公開說明書編印目的：現金增資發行新股辦理上櫃前公開承銷暨股票初次上櫃用。
  - (一)新股來源：現金增資。
  - (二)新股種類：記名式普通股，每股面額新台幣壹拾元整。
  - (三)股數：本公司已發行普通股股數為33,765,665股，加計本次現金增資發行新股4,503,000股，上櫃掛牌股數共計38,268,665股。
  - (四)金額：本公司原實收資本額新台幣337,656,650元，加計本次現金增資45,030,000元，共計新台幣382,686,650元整。
  - (五)發行條件：全額發行。
    - 1.本次現金增資發行普通股4,503,000股，每股面額新台幣10元整，計新台幣45,030,000元，發行價格為每股新台幣38元。
    - 2.本次現金增資依公司法第267條規定，保留15%計675,000股由員工認購，本次員工認購不足或放棄認購部份，授權董事長洽特定人認購之；其餘85%計3,828,000股，全數委由推薦證券商辦理上櫃前公開承銷。
    - 3.本次現金增資發行新股，其權利義務與原發行之股份相同。
  - (六)公開承銷比例：本次現金增資發行新股之85%，計3,828,000股。
  - (七)承銷及配售方式：同時以詢價圈購及公開申購方式辦理承銷。
- 三、本次資金運用計畫之用途及預計可能產生效益之概要：請參閱本公開說明書第134-144頁。
- 四、本次發行之相關費用：
  - (一)承銷費用：包含上櫃輔導費及包銷報酬等費用，約新台幣500萬元。
  - (二)上櫃審查費：計新台幣50萬元。
  - (三)其他費用：包含會計師、律師及印刷等其他費用，約計新台幣580萬元。
- 五、有價證券之生效，不得藉以作為證實申報事項或保證證券價值之宣傳。
- 六、本公開說明書之內容如有虛偽或隱匿之情事者，應由發行人及其負責人與其他曾在公開說明書上簽名或蓋章者依法負責。
- 七、投資人應詳閱本公開說明書之內容，並應注意本公司之風險事項：請參閱本公開說明書第68-73頁。
- 八、本公開說明書，適用於初次申請股票櫃檯買賣，並計劃以現金增資發行新股委託推薦證券商辦理上櫃前之公開銷售。
- 九、本公開說明書，適用於初次申請股票櫃檯買賣，掛牌後首五個交易日無漲跌幅之限制，投資人應注意交易之風險。
- 十、本次現金增資所發行之股票，為因應證券市場價格之變動，證券商必要時得依規定進行安定操作。
- 十一、本公司採科技事業，屬於未被要求獲利能力之上櫃條件，請投資人特別注意。
- 十二、查詢本公開說明書之網址：<http://newmops.tse.com.tw/>

聿新生物科技股份有限公司 編製

中華民國 102 年 06 月 19 日刊印

本公司申請已公開發行普通股 33,765,665 股上櫃乙案，業經財團法人中華民國證券櫃檯買賣中心依據「財團法人中華民國證券櫃檯買賣中心證券商營業處所買賣有價證券審查準則」審查後，並以 102 年 5 月 2 日證櫃審字第 10201005232 號函同意俟本次現金增資發行新股公開銷售完畢後，列為上櫃股票。另本次辦理現金增資發行普通股 4,503 仟股，每股面額新台幣 10 元，總金額為新台幣 45,030 仟元，業經金融監督管理委員會 102 年 5 月 20 日金管證發字第 1020018427 號函准予申報生效，經本次辦理現金增資後實收資本額為新台幣 382,686,650 元整。

一、本次發行前實收資本之來源：

資本來源	金額(新台幣元)	佔實收資本額比率(%)
創立資本	6,150,000	1.82
現金增資	389,250,000	115.28
以現金以外充抵股款	66,000,000	19.55
減資彌補虧損	(146,400,000)	(43.36)
盈餘轉增資	20,736,620	6.14
員工紅利轉增資	1,920,030	0.57
合計	337,656,650	100.00

二、公開說明書之分送計劃：

1. 陳列處所：依規定函送有關單位外，另陳列於本公司及本公司股務代理機構以供查詢。
2. 分送方式：依金融監督管理委員會證券期貨局規定方式辦理。
3. 索取方法：請親洽上述陳列處所索取或上網至「公開資訊觀測站」(<http://newmops.tse.com.tw>)下載

三、證券承銷商之名稱、地址、網址及電話：

名稱：福邦證券股份有限公司	網址： <a href="http://www.gfortune.com.tw/">http://www.gfortune.com.tw/</a>
地址：台北市中山區民生東路一段51號3-4樓	電話：02-21812688
名稱：第一金證券股份有限公司	網址： <a href="http://www.ftsi.com.tw">http://www.ftsi.com.tw</a>
地址：台北市長安東路一段 22 號 10 樓	電話：02-25636262
名稱：群益金鼎證券股份有限公司	網址： <a href="http://www.capital.com.tw/">http://www.capital.com.tw/</a>
地址：台北市松仁路 101 號 4 樓	電話：02-87898888
名稱：臺灣土地銀行股份有限公司	網址： <a href="http://www.landbank.com.tw/">http://www.landbank.com.tw/</a>
地址：台北市延平南路 81 號	電話：02-23483917
名稱：日盛證券股份有限公司	網址： <a href="http://www.jihsun.com.tw/">http://www.jihsun.com.tw/</a>
地址：台北市重慶南路一段 10 號 2 樓	電話：02-2361-0606
名稱：元大寶來證券股份有限公司	網址： <a href="http://www.yuanta.com.tw/">http://www.yuanta.com.tw/</a>
地址：台北市敦化南路一段 66 號 9 樓	電話：02-2718-1234

四、公司債保證機構之名稱、地址、網址及電話：不適用。

五、公司債受託機構之名稱、地址、網址及電話：不適用。

六、股票或公司債簽證機構之名稱、地址、網址及電話：不適用。

七、辦理股票過戶機構之名稱、地址、網址及電話：

名稱：群益金鼎證券股份有限公司	網址： <a href="http://www.capital.com.tw/">http://www.capital.com.tw/</a>
地址：台北市松仁路 101 號 4 樓	電話：02-87898888

八、信用評等機構之名稱、地址、網址及電話：不適用。

九、公司債簽證會計師及律師姓名、事務所名稱、地址、網址及電話：不適用。

十、最近年度財務報告簽證會計師姓名、事務所名稱、地址、網址及電話：

會計師姓名：林玉寬、劉銀妃	事務所名稱：資誠聯合會計師事務所
地址：台北市基隆路一段333號27樓	
網址： <a href="http://www.pwc.com.tw">http://www.pwc.com.tw</a>	電話：02-27296666

十一、複核律師姓名、事務所名稱、地址、網址及電話：

律師姓名：林添進	事務所名稱：九品法律事務所
地址：台北市長安東路一段 18 號 10 樓 1006 室	
網址： <a href="mailto:lawyerlin999@yahoo.com.tw">lawyerlin999@yahoo.com.tw</a>	電話：02-25211080

十二、本公司發言人及代理發言人姓名、職稱、聯絡電話及電子郵件信箱：

發言人姓名：涂耀仁	職稱：竹科分公司執行長
電子郵件信箱： <a href="mailto:richard@bioptik.com.tw">richard@bioptik.com.tw</a>	電話：03-5782999
代理發言人姓名：吳坤烈	職稱：總公司執行長
電子郵件信箱： <a href="mailto:carlos@bioptik.com.tw">carlos@bioptik.com.tw</a>	電話：037-626699

十三、本公司網址：<http://www.bioptik.com.tw>

# 聿新生物科技股份有限公司

## 產業、營運及其他重要風險因素

### 一、產業風險

#### 1. 國外大廠掌握大部分產品市場

全球醫療檢測產品市場主要集中於數家歐美大廠，保養品市場約70%亦集中於歐、美、日等國少數特定品牌，而我國廠商多屬中小型企業，不易吸收專業人才進行開發，且行銷能力不易與國際大廠抗衡。

#### 因應措施：

本公司具備自行研發能力，且在產品定位強調與同業之差異化，已成功開發眾多種類及多功能產品，可符合消費者需求，並積極尋求上下游廠商合作，以求在較低成本下生產出更優於國際大廠品質之產品，且積極透過區域性與專業性之行銷管道建立品牌形象知名度及提升產品公信力。

#### 2. 廠商需面對法律責任及賠償問題

醫療器材產品及保養品不同於其他消費性產品，廠商尚需面對產品銷售後，可能面臨醫療糾紛所產生法律責任及賠償問題，廠商若在生產過程中產品出現瑕疵，事後相關法律責任及賠償問題將對營運產生重大影響。

#### 因應措施：

本公司醫療檢測產品為取得各國之產品認證，生產過程中亦經過層層檢驗，並取得 ISO 及 GMP 認證，品管要求嚴謹，截至目前本公司已取得歐盟 CE 認證，新款測試儀器及試紙美國 FDA 認證中，本公司並透過投保產品責任保險降低公司營運風險與保障消費者權利。

### 二、營運風險

#### 1. 匯率變動風險

本公司進銷貨對象係以國內代理商為主，除外銷及外購對象皆以美金交易外，部份內銷及內購對象亦以美金作為收付款貨幣，然本公司美金計價之進銷金額相抵後，仍無法完全達到自然避險。

#### 因應措施：

本公司收付款間隔時點短且隨時密切觀察匯率市場走勢，於收取廠商美金貨款後，除預估與留存進貨所需之美元外，主要將美元餘額兌換為新台幣，以減少匯兌風險。

#### 2. 成本變動風險

本公司主要從事醫療檢測產品及保養品之研發、生產及銷售，其產品成本結構以原料成本所佔比例為最高，因此主要原料價格變動將影響本公司之產品成本，並將會影響本公司之獲利。

#### 因應措施：

本公司為有效降低成本變動風險，積極創新試紙無間隙裁切技術，以提高原料使用率，並致力於製程效率之提升，於醫療檢測產品方面已計劃將投入包裝自動化生產。另密切注意重要原料價格變化趨勢，適當控制原料庫存水位，且隨著業績逐年成長，與供應商之議價能力亦隨之提升，並持續維持良好合作關係，使本公司於生產成本更具市場競爭力。

### 三、其他重要風險

請詳本公開說明書第 68-73 頁之說明。

## 韋新生物科技股份有限公司公開說明書摘要

實收資本額：新台幣 337,656,650 元		公司地址：苗栗縣竹南鎮公館里中華南路 188 號		電話：(037)626699			
設立日期：88 年 6 月 1 日		網址： <a href="http://www.bioptik.com.tw">http://www.bioptik.com.tw</a>					
上市日期：不適用		上櫃日期：不適用		公開發行日期：100 年 6 月 24 日			
負 責 人：董事長兼總經理 楊金昌		發言人：涂耀仁 執行長 代理發言人：吳坤烈 執行長					
股票過戶機構：群益金鼎證券股份有限公司 電話：02-27035000 網址： <a href="http://www.capital.com.tw/">http://www.capital.com.tw/</a> 地址：台北市大安區敦化南路二段 97 號 B2							
股票承銷機構：							
名稱：福邦證券股份有限公司		電話：02-21812688 網址： <a href="http://www.gfortune.com.tw/">http://www.gfortune.com.tw/</a> 地址：台北市中山區民生東路一段 51 號 3-4 樓					
名稱：第一金證券股份有限公司		電話：02-25636262 網址： <a href="http://www.ftsi.com.tw">http://www.ftsi.com.tw</a> 地址：台北市長安東路一段 22 號 10 樓					
名稱：群益金鼎證券股份有限公司		電話：02-87898888 網址： <a href="http://www.capital.com.tw/">http://www.capital.com.tw/</a> 地址：台北市松仁路 101 號 4 樓					
名稱：臺灣土地銀行股份有限公司		電話：02-23483917 網址： <a href="http://www.landbank.com.tw/">http://www.landbank.com.tw/</a> 地址：台北市延平南路 81 號					
名稱：日盛證券股份有限公司		電話：02-2361-0606 網址： <a href="http://www.jihsun.com.tw/">http://www.jihsun.com.tw/</a> 地址：台北市重慶南路一段 10 號 2 樓					
名稱：元大寶來證券股份有限公司		電話：02-2718-1234 網址： <a href="http://www.yuanta.com.tw/">http://www.yuanta.com.tw/</a> 地址：台北市敦化南路一段 66 號 9 樓					
最近年度簽證會計師：資誠聯合會計師事務所林玉寬、劉銀妃 會計師 電話：02-27296666 網址： <a href="http://www.pwc.com/tw">http://www.pwc.com/tw</a> 地址：台北市基隆路一段 333 號 27 樓							
複核律師：九品法律事務所 林添進律師 電話：02-2521-1080 網址： <a href="mailto:lawyerlin999@yahoo.com.tw">lawyerlin999@yahoo.com.tw</a> 地址：台北市長安東路一段 18 號 10 樓 1006 室							
信用評等機構：不適用 電話：不適用 網址：不適用 地址：不適用							
最近一次經信用評等日期：不適用 評等標的：不適用 評等結果：不適用							
董事選任日期：100 年 5 月 16 日，任期：3 年			監察人選任日期：100 年 5 月 16 日，任期：3 年				
全體董事持股比例：14.21% (102 年 04 月 27 日)			全體監察人持股比率：1.67% (102 年 04 月 27 日)				
董事、監察人及持股超過 10% 股東及其持股比例：(102 年 04 月 27 日)							
職 稱	姓 名	持 有 股 數	持 股 比 例	職 稱	姓 名	持 有 股 數	持 股 比 例
董事長	楊金昌	1,601,880	4.74%	獨立董事	劉乃銘	0	0.00%
董事	陳逸成	591,237	1.75%	獨立董事	呂植圳	0	0.00%
董事	葉月琴	1,199,983	3.55%	監察人	蔡文祥	564,769	1.67%
董事	蔡麗絲	1,241,951	3.68%	監察人	鄭敦仁	0	0.00%
董事	溫清章	162,400	0.48%	監察人	施次燮	0	0.00%
獨立董事	黃得瑞	0	0.00%				
技術股股東、各級單位主管與技術、研究發展人員之職稱、姓名及持股比例：							
職 稱	姓 名	持 有 股 數	持 股 比 例	職 稱	姓 名	持 有 股 數	持 股 比 例
董事長兼總經理	楊金昌	1,601,880	4.74%	總公司執行長	吳坤烈	187,304	0.55%
竹科分公司執行長	涂耀仁	241,596	0.72%	中科分公司執行長	吳義隆	479,587	1.42%
財務處副理	方信智	0	0.00%				
工廠地址：苗栗縣竹南鎮公館里中華南路 188 號		電話：(037)626699					
新竹科學園區工業東四路 18 號 1 樓/20 號 1 樓		電話：(03)5782999					
主要產品：測試儀、試紙、化妝保養品		市場結構(101 年度)：內銷 85.64% ;外銷 14.36%		參閱本文之頁次第 113 頁			
風險事項		請參閱本公開說明書內頁之說明		參閱本文之頁次第 68-73 頁			
去 (101) 年度		營業收入：333,859 仟元 稅前純益：7,039 仟元 每股盈餘：0.18 元(稅後)		參閱本文之頁次 第 146 頁			
本次募集發行有價證券種類及金額		請參閱本公開說明書封面					
發 行 條 件		請參閱本公開說明書封面					
募集資金用途及預計產生效益概述		請參閱本公開說明書第 134-144 頁					
主辦證券承銷商執行過額配售及價格穩定之相關資訊		主辦承銷商已與本公司簽訂「過額配售協議書」，約定由公司協調股東提撥公開承銷股數至多 15% ，提供承銷商執行過額配售相關事宜。					
本次公開說明書刊印日期：102 年 06 月 19 日			刊印目的：現金增資發行新股辦理上櫃前公開承銷計股票初次上櫃用				
其他重要事項之扼要說明及參閱本文之頁次：請參閱本公開說明書目錄							

韋新生物科技股份有限公司  
公開說明書目錄

頁次

壹、財團法人中華民國櫃檯買賣中心董事會暨上櫃審議委員會要求補充揭露事項 .....	1
一、申請公司於公開說明書補充揭露事項 .....	1
(一)風險事項乙節 .....	1
(二)營運概況乙節 .....	7
(三)特別記載事項乙節 .....	18
二、推薦證券商評估報告中對該公司以下項目說明之評估意見 .....	24
(一)對該公司業績變化合理性之說明 .....	24
(二)對該公司面臨原物料價格波動風險，及所採具體因應措施之說明 .....	53
(三)對該公司檢測儀產品面臨光學式檢測技術之發展影響可能面臨風險，及所採具體因應措施之說明 .....	53
(四)對該公司以福壽螺卵為原料之蝦紅素生產技術，如何控管純化後產品之免疫及病毒風險之說明 .....	54
(五)對該公司蝦紅素產品面臨同業競爭，及所採具體因應措施之說明 .....	54
(六)該公司100年度合併金融資產評價損失佔合併淨損益之比重高達370.85%，對該公司所面臨之投資風險及未來具體控管措施之說明 .....	56
(七)對該公司醫療檢測產品在規格、售價、技術及市場分析，與同業產品之差異性、技術區隔性及競爭力之說明 .....	57
(八)對該公司與持股66.6%之威旺生醫科技(股)公司彼此間之研發合作模式，暨如何掌握關鍵技術之說明 .....	58
(九)對該公司如何掌握蝦紅素原料來源及品質之說明 .....	60
(十)對該公司面臨居家照護用醫療檢測用血糖儀未來將朝向低血量、無痛採血、低侵入式及非侵入式醫療檢驗技術發展，所採具體因應措施之說明 .....	61
(十一)對該公司針對生質能源未來投入資源及發展策略之說明 .....	61
(十二)對該公司吸引及留住優秀人才，提升研發能力及未來產品佈局策略之說明 .....	62
(十三)對該公司專利權之佈局策略，暨未來如何避免侵權及被他人侵權之說明 .....	63
貳、公司概況 .....	64
一、公司簡介 .....	64
(一)設立日期 .....	64

(二)總公司、分公司及工廠之地址及電話.....	64
(三)公司沿革 .....	64
二、風險事項 .....	68
(一)風險因素 .....	68
(二)訴訟或非訟事件.....	72
(三)公司董事、監察人、經理人及持股比例超過百分之十之大股東最近二年度及截至公開說明書刊印日止，如有發生財務週轉困難或喪失債信情事，應列明其對公司財務狀況之影響.....	72
(四)發行人於最近一會計年度或申請上櫃年度內，單一海外據點或子公司符合標準者，應增列該海外據點或子公司之風險事項說明.....	72
(五)外國發行人申請股票登錄興櫃或第一上櫃者，應增列敘明國外發行人註冊地國及主要營運地國之總體經濟、政經環境變動、相關法令，外匯管制及租稅，暨是否承認我國法院民事確定判決效力之情形等風險事項，並說明所採行之因應措施.....	73
(六)其他重要事項 .....	73
三、公司組織 .....	74
(一)組織系統 .....	74
(二)關係企業圖 .....	75
(三)總經理、副總經理、協理及各部門與分支機構主管及技術暨研究發展人員資料 .....	76
(四)董事及監察人資料 .....	77
(五)發起人資料.....	80
(六)董事、監察人、總經理及副總經理之酬金 .....	81
(七)以科技事業、資訊軟體公司或參與公共建設之民間機構身分申請上櫃者，應增列技術及研究發展人員之資歷簡介 .....	85
(八)發行人之非董事，而實質上執行董事業務或實質控制公司之人事、財務或業務經營而實質指揮董事執行業務者，應增列敘明上開人士之姓名、經(學)歷、持有股份、目前兼任發行人及其他公司之職務、與發行人董事及監察人之關係及對發行人實質控制情形，另外國發行人並應敘明上開人士依註冊地國法令規定之法律責任 .....	85
四、資本及股份.....	86

(一)股份種類 .....	86
(二)股本形成經過 .....	86
(三)最近股權分散情形 .....	87
(四)最近二年度每股市價、淨值、盈餘、股利及相關資料.....	91
(五)公司股利政策及執行狀況 .....	91
(六)本年度擬議之無償配股對公司營業績效及每股盈餘之影響 .....	92
(七)員工分紅及董事、監察人酬勞 .....	92
(八)公司買回本公司股份情形 .....	92
五、公司債(含海外公司債)辦理情形 .....	92
六、特別股辦理情形.....	92
七、參與發行海外存託憑證辦理情形.....	92
八、員工認股權證辦理情形 .....	92
(一)公司尚未屆期之員工認股權憑證辦理情形 .....	92
(二)累積至公開說明書刊印日止取得員工認股權憑證之經理人及取得憑證可認股 數前十大員工之姓名、取得及認購情形 .....	92
(三)最近三年度及截至公開說明書刊印日止私募員工認股權憑證辦理情形.....	92
九、限制員工權利新股辦理情形.....	92
十、併購辦理情形 .....	92
十一、受讓他公司股份發行新股辦理情形 .....	92
參、營運概況.....	93
一、公司之經營 .....	93
(一)業務內容 .....	93
(二)市場及產銷概況.....	113
(三)最近三年度從業員工人數 .....	125
(四)環保支出資訊 .....	126
(五)勞資關係 .....	126
(六)公司及其子公司於申請上櫃年度及其前二年度如有委託單一加工工廠於年度 內加工金額達五千萬元以上者，應揭露該加工工廠之名稱、位址、電話、董事 成員、持股百分之十大股東及最近期財務報表 .....	127
(七)有無爭訟事件、及勞資間關係有無尚需協調之處.....	127
(八)有無因應景氣變動之能力 .....	127

(九)關係人間交易事項是否合理.....	127
(十)如其事業係屬生物技術工業、製藥工業或醫療儀器工業者，應增列其依法令取得主管機關許可進入人體臨床試驗或田間試驗者或在國內從事生物技術工業或醫療儀器工業研究發展，且已有生物技術或醫療儀器相關產品製造及銷售或提供技術服務之實績暨最近一年度產品及相關技術之營業額、研究發展費用所占該公司總營業額之比例情形.....	127
(十一)公司如提出上櫃申請前一年度因調整事業經營，終止其部分事業，或將其部分之事業獨立另設公司、移轉他公司或與他公司合併者，應分別予以記載說明其終止、移出或合併之事業暨目前存續之營業項目，並提出目前存續營業項目前一年度之營業額、研究發展費用占公司該年度總營業額之比例情形....	128
二、不動產、廠房及設備及其他不動產.....	128
(一)自有資產.....	128
(二)租賃資產.....	129
(三)各生產工廠現況及最近二年度設備產能利用率.....	129
三、轉投資事業.....	129
(一)轉投資事業概況.....	129
(二)綜合持股比例.....	130
(三)最近二年度及截至公開說明書刊印日止，子公司持有或處分本公司股票情形及其設定質權之情形，並列明資金來源及其對公司經營結果及財務狀況之影響.....	130
(四)最近二年度及截至公開說明書刊印日止，發生公司法第一百八十五條情事或有以部分營業、研發成果移轉子公司者，應揭露放棄子公司現金增資認購情形，認購相對人之名稱、及其與公司、董事、監察人及持股比例超過百分之十股東之關係及認購股數.....	130
(五)已赴或擬赴大陸地區從事間接投資者，應增列該投資事業之名稱、地址、電話、董事成員、持股百分之十大股東及最近期財務報表.....	130
四、重要契約.....	131
五、其他必要補充說明事項.....	131
肆、發行計畫及執行情形.....	132
一、前次現金增資、併購、受讓他公司股份發行新股或發行公司債資金運用計畫分析.....	132



二、本次現金增資、發行公司債、發行員工認股權憑證或限制員工權利新股計畫應記載事項.....	134
三、本次受讓他公司股份發行新股應記載事項 .....	138
四、本次併購發行新股應記載事項 .....	144
伍、財務概況.....	145
一、最近五年度簡明財務資料 .....	145
(一)簡明資產負債表及損益表 .....	145
(二)影響上述財務報表一致性比較之重要事項 .....	148
(三)最近五年度簽證會計師姓名及查核意見 .....	149
(四)財務分析 .....	150
(五)本國發行人自公開發行後，最近連續五年或國外發行人最近連續五年由相同會計師查核簽證者，應說明未更換之原因、目前簽證會計師之獨立性暨發行公司對強化會計師簽證獨力性之具體因應措施 .....	153
(六)外國發行人申請股票登錄興櫃者，其最近二年度之財務資料；外國發行人申請股票第一上櫃者，其最近三年度之財務資料.....	153
(七)會計科目重大變動說明 .....	154
二、財務報告應記載事項 .....	155
(一)最近二年度財務報表及會計師查核報告 .....	155
(二)最近一年度及最近期經會計師查核簽證或核閱之母子公司合併財務報表 .....	155
(三)發行人申報募集發行有價證券後，截至公開說明書刊印日前，如有最近期經會計師查核簽證或核閱之財務報表，應併予揭露 .....	155
三、財務概況其他重要事項應記載事項 .....	155
(一)公司及其關係企業最近二年度及截至公開說明書刊印止，如有發生財務週轉困難情事，應列明其對公司財務狀況之影響 .....	155
(二)最近二年度及截至公開說明書刊印日止，有發生公司法第一百八十五條情事者，應揭露事項 .....	155
(三)期後事項 .....	155
(四)其他.....	155
四、財務狀況及經營結果之檢討分析與風險事項.....	155
(一)財務狀況分析 .....	155
(二)經營結果分析 .....	157

(三)現金流量分析 .....	158
(四) 最近年度重大資本支出對財務業務之影響.....	159
(五) 最近年度轉投資政策、其獲利或虧損之主要原因、改善計畫及未來一年投資計畫.....	159
(六) 其他重要事項 .....	160
陸、特別記載事項 .....	161
一、內部控制制度執行狀況.....	161
(一)最近三年度會計師提出之內部控制改進建議.....	161
(二)最近三年度內部稽核發現之重大缺失改善情形 .....	161
(三)內部控制聲明書：請參閱本公開說明書第頁.....	161
(四)委託會計師進行專案審內部控制者，應列明其原因、會計師審查意見、公司改善措施及缺失事項改善情形.....	161
二、經信用評等機構所出具之信用評等報告.....	161
三、證券承銷商評估總結意見 .....	161
四、律師法律意見書.....	161
五、由發行人填寫並經會計師複核之案件檢查表彙總意見 .....	161
六、前次募集與發行有價證券於申報生效(申請核准)時，經證期局通知應自行改進事項之改進情形.....	161
七、本次募集與發行有價證券於申報生效時，經證期局通知應補充揭露之事項.....	161
八、公司初次上市、上櫃或前次及最近三年度申報(請)募集與發行有價證券時，於公開說明書中揭露之聲明書或承諾事項及其目前執行情形.....	161
九、最近年度及截至公開說明書刊印日止董事或監察人對董事會通過重要決議有不同意見且有紀錄或書面聲明者，其主要內容.....	161
十、最近年度及截至公開說明書刊印日止，公司及其內部人員依法被處罰、公司對其內部人員違反內部控制制度規定之處罰、主要缺失與改善情形.....	161
十一、本國發行人自行評估內部控制制度作成之內控聲明書及委託會計師進行專案審查取具之報告書 .....	161
十二、發行人與其聯屬公司各出具之財務業務往來無非常規交易情事之書面承諾，及其重要業務之政策.....	161
十三、發行人是否與其他公司共同使用申請貸款額度.....	161
十四、發行人有無因非正當理由仍有大量資金貸與他人.....	162

十五、發行人申請公司債上櫃者，應說明公司債本金及利息償還之資金來源，暨發行標的或保證金融機構之信用評等等級、評等理由及評等展望等信用評等結果	162
十六、發行人有財團法人中華民國證券櫃檯買賣中心審查準則第十條第一項第四款或外國審查準則第九條第一項第三款情事者，應將該重大未改善之非常規交易詳細內容及處理情形充分揭露，並提報股東會	162
十七、充分揭露發行人與推薦證券商共同訂定承銷價格之依據及方式	162
十八、發行人分別以承銷價格及於興櫃市場掛牌之最近一個月平均股價為衡量依據，設算其已發行但股份基礎給付交易最終確定日尚未屆至且採內含價值法之員工認股權憑證，於股票上櫃後所產生之費用對財務報表可能之影響	162
十九、其他基於有關規定應出具之書面承諾或聲明	162
二十、上市上櫃公司應就公司治理運作情形應記載事項	162
(一)董事會運作情形資訊	162
(二)審計委員會運作情形或監察人參與董事會運作情形	164
(三)公司治理運作情形及其與上市上櫃公司治理實務守則差異情形及原因	166
(四)公司如有設置薪酬委員會者，應揭露其組成、職責及運作情形	168
(五)履行社會責任情形	170
(六)公司履行誠信經營情形及採行措施	171
(七)公司如有訂定公司治理守則及相關規章者，應揭露其查詢方式	171
(八)最近年度及截至公開說明書刊印日止，公司董事長、總經理、會計主管、財務主管、內部稽核主管及研發主管等辭職解任情形之彙總	172
(九)其他足以增進對公司治理運作情形之瞭解的重要資訊，得一併揭露	172
二十一、以集團企業身分申請其股票為櫃檯買賣者，應增列事項	172
二十二、其他必要補充說明事項	172
柒、重要決議、公司章程及相關法規	173
一、與本次發行有關之決議文	173
二、公司章程(含章程新舊條文對照表及盈餘分配表)	173
三、未來股利發放政策	173
四、截至公開說明書刊印日止之背書保證相關資訊	173
附件一：股票初次申請上櫃推薦證券商評估報告	
附件二：現金增資發行新股證券承銷商評估報告	
附件三：股票承銷價格計算書	

# 壹、財團法人中華民國櫃檯買賣中心董事會暨上櫃審議委員會要求補充揭露事項

## 一、申請公司於公開說明書補充揭露事項

### (一)風險事項乙節

1.本公司面臨原物料價格波動風險，及所採具體因應措施之說明。

目前本公司主要產品以醫療檢測產品為主，100 年度及 101 年前三季均佔整體營收達八成以上，其中測試儀主要原料為主機板模組，試紙主要原料則為電路板及酵素，茲以前述主要原料說明如下：

單位：新台幣元

年度 產品 種類	98 年度			99 年度			100 年度			101 年 9 月		
	數量	單價	佔進貨 比重(%)	數量	單價	佔進貨 比重(%)	數量	單價	佔進貨 比重(%)	數量	單價	佔進貨 比重(%)
主機板	8,672	180.00	1.91	130,080	171.86	15.40	181,532	174.00	17.02	131,875	172.94	15.17
電路板	727,033	30.98	27.52	1,223,577	28.49	24.01	1,413,323	29.17	22.21	1,340,440	30.56	27.24
酵素	91,345	62.30	6.95	155,735	85.29	9.15	169,080	114.03	10.39	197,080	91.01	11.93

資料來源：該公司提供

- (1)主機板模組：因公司業績持續成長，使得主機板模組需求數量大幅增加，因此 99 年採購價格較 98 年降低約 4.52%，而 99 至 101 年第三季之採購價格係隨原物料之漲跌而僅有微幅變動。
- (2)電路板：試紙所使用之電路板會因功能別而在進貨價格略有差異，電路板 98~100 年及 101 年前三季進貨平均單價則隨著產品組合影響而有所增減微幅變動。
- (3)酵素：最近三年度隨本公司整體業績及膽固醇試紙業績成長，對膽固醇試紙所使用之酵素需求因而增加，因膽固醇酵素之單價較高，致使酵素之平均價格增加，故惟就個別酵素之採購單價變動尚屬平穩。

綜上所述，本公司以往進貨價格波動尚屬穩定，亦未發生有供貨短缺或中斷而影響營運之情事，而本公司與各供應商間均維持良好之長期往來合作關係，本公司亦定期進行供應商之評鑑，建有合格供應商名冊，若有狀況將可迅速於市場上尋得適當之採購對象，尚不致產生進貨來源中斷或缺料之情形。整體而言，本公司在承擔原物料價格波動風險之能力上，應不致產生原物料價格波動風險之疑慮。

2.本公司檢測儀產品面臨光學式檢測技術之發展影響可能面臨風險，及所採具體因應措施之說明

(1)電化學式檢測系統與光學式檢測系統優劣勢比較及所面臨之風險：

	優勢	劣勢
電化學檢測系統	1.試紙製造成本便宜且製程較簡單 2.測試儀製造成本便宜、體積小、方便攜帶	可偵測生化指標少，目前常見以電化學試紙血糖為大宗
光學式檢測系統	可偵測生化種類較多	1.試紙製造複雜且成本高 2.測試儀光學元件成本昂貴且容易於使用過程中汙損

本公司試紙以電化學式檢測平台為基礎，受到電化學式檢測系統可偵測生化指標較光學式檢測系統少之情況下，部份生化偵測將無法與光學式檢測系統競爭。

(2)所採具體因應措施

A.本公司以電化學式檢測平台為基礎成功開發一機多功能系列產品，對於無法以電化學偵測之項目及未來免疫檢測系統，本公司同時著手進行層析試紙與光學檢測方向結合開發產品，目前亦申請試片專利，逐漸朝向同時具有電化學及光學檢測架構開發系統。

B.另目前於血糖酵素感測器上，大廠已逐漸放棄光學系統轉向電化學檢測系統，本公司開發主要以電化學為開發平台，雖本公司試紙與測試儀有成本與生產的優勢，然考量市場需求不同仍會有計畫開發桌上型光學式系統，以因應市場上少數對準確度更為要求之需要，例如:小型或大型醫療院所、診所、健檢中心。

綜上，本公司檢測儀產品未來於技術及產品佈局上，將同時進行電化學檢測系統及光學式檢測系統之研發及產品銷售。

3.本公司以福壽螺卵為原料之蝦紅素生產技術，如何控管純化後產品之免疫及病毒風險之說明

本公司管控天然蝦紅素產品之免疫、病毒風險之說明如下：

- (1)福壽螺習性係於離水面約 15~20 公分處產卵，螺卵脫離水面不易受到水體環境污染影響，且寄生蟲係寄宿在螺的臟器而非螺卵，因此以福壽螺卵為原料具有初步的安全性。
- (2)福壽螺卵的蝦紅素存在於水溶性蛋白中，本公司利用水解蛋白酶將其轉變為小分子蛋白，再利用蛋白沉澱劑進行蝦紅素的釋放，過程中會使螺卵蛋白失去生物活性，並且達到殺菌之功效。
- (3)由於蝦紅素產品易受高溫破壞，因此無法使用高溫進行殺菌去除病毒，本公司係利用過濾膜來過濾，應用於飼料產品使用 0.45 與 0.22 微米孔徑之濾膜進行過濾處理。而在保養品與保健食品產品，將使用無菌製程配合超過濾，建立產品確效，提升產品之安全性。游離態天然蝦紅素經再結晶純化技術，達試藥等級純度，亦可有效降低因不純物帶來的過敏源。
- (4)本公司天然蝦紅素所有產品未來會定期規劃衛生安全檢測，送往合格認證檢測單位查驗，檢驗未有重金屬、農藥與微生物等污染殘留，確認產品安全性。另外根據健康食品管理法第三條第二項的要求，基於確保健康食品於人體食用之安全性，必須證明健康食品無害人體且具明確及穩定之保健功效，因此未來在用於添加至保健食品前也會將蝦紅素產品送檢進行不同之毒理檢驗，確認其作為食品添加物之安全性。

4.本公司蝦紅素產品面臨同業競爭，及所採具體因應措施之說明

目前市場上主要以化學合成及自藻類或蝦子提煉等方式生產蝦紅素，其中化學合成蝦紅素發展最早，市場價格最便宜，目前市場上使用量亦最大，然美國與歐盟已禁止化學合成蝦紅素進入人類食物鏈，故隨著人類對健康的重視，轉而採用天然蝦紅素將是未來趨勢。而在天然蝦紅素萃取方式中則以自藻類萃取為目前主流。相較於自藻類萃取天然蝦紅素而言，本公司天然蝦紅素產品可具有價格競爭優勢，主要在於原料中蝦紅素濃度含量，經比較如下：

萃取來源	項次	項目	藻液/卵液 (蝦紅素含量)	萃取乾燥 (蝦紅素含量)
藻類	1	一般實驗室環境培養	40 ppm	4.0% (40,000 ppm)
	2	Cyanotech 公司(美國) <sup>a</sup>	16 ppm	1.6% (16,000 ppm)
	3	Fuji chemical 工業株式會社(日本) <sup>b</sup>	15 ppm	1.5% (15,000ppm)
福壽螺卵	4	Bioptik 聿新生物科技公司	90~100 ppm	9.0% (90,000 ppm)

註：(a)Chen Xiao-fei, Yan Xiao-jun. Comparative analysis of quantitation of astaxanthin in *Haematococcus Pluvialis*. Journal of ningbo university(nsee). 2007, 20(4), 441-445.  
(b)微藻產業,科學發展月刊, 2007 年 7 月 415 期,34-40 頁.

如上表所示，以藻類生產天然蝦紅素之價格昂貴主因藻類體內蝦紅素含量較低，故需大量種植藻類方可產出所需之天然蝦紅素，且藻類經萃取後便會死亡，故需不斷種植藻類；而本公司技術係自福壽螺卵萃取，福壽螺卵生命約有二~三年，每年約有六個月產卵期，故原料成本相對低廉；再者藻類體內蝦紅素類型比重為 95% 以上為酯化態，游離態比重小於 5%。而福壽螺卵中則是 60% 為酯化態，40% 為游離態。因游離態蝦紅素方能展現高抗氧化功效，故目前天然蝦紅素游離態蝦紅素來源稀少，以致於價格昂貴。因此，本公司天然蝦紅素產品優勢便在於可藉由成本較為低廉之福壽螺卵為來源，未來將可提供 98% 試藥級游離態之天然蝦紅素與各種濃度的酯化態天然蝦紅素。

面對天然蝦紅素同業競爭，本公司採取具體因應措施如下：

- (1)原料方面，協助原料供應商以綠色供應鏈結合防治管理模式，降低原料成本，產生高經濟效益產品，提升競爭力與公司綠色環保形象。
- (2)技術方面，繼續強化專利與商品研發能力。精進專一性的水解酵素配方，有效降低生產成本，使產品在市場更具競爭優勢。研發微乳化包覆技術，賦予產品安定性與使用上的便利性並透過消費者回饋的資訊，提升產品使用效率。
- (3)市場方面，建立產品在市場上的區隔性，本公司可利用專利的純化技術，依天然蝦紅素的化合形式，製作成不同功能性訴求之產品，滿足消費者在使用的需求。天然蝦紅素晶體（游離態）為試藥等級，專供衍生成醫藥用品與保健食原料。天然蝦紅素溶液（酯化態）為保養品功能性原料，以抗氧化抗老化為訴求。天然蝦紅素蛋白（游離與酯化態）為飼料功能性添加劑，可增加抵抗力與養殖物呈色。

綜上，本公司未來將以卓越之技術，生產高品質具功能性訴求產品來建立市場區隔性，以面對同業之競爭挑戰。

5.本公司 100 年度合併金融資產評價損失佔合併淨損益之比重高達 370.85%，有關 本公司所面臨之投資風險及未來具體控管措施之說明

(1)100 年度合併金融資產評價損失

單位：新台幣仟元；仟股(單位)

投資公司	項目	持有成本	持有股(單位)數	公平價值評價損益
本公司	佳邦科技股票	41,646	1,495	(18,122)
	受益憑證	8,500	635	(1,242)
	小計	50,146	-	(19,364)
威旺	華南金股票	3,334	200	(65)
	合計	53,480	-	(19,429)

本公司 100 年度認列金融資產評價損失主要係因投資佳邦科技所致，因 100 年大盤指數呈下跌趨勢，而保護元件產業景氣亦未如預期，故佳邦科技股價於 100 年下半年大幅下跌(佳邦每股價格由 100/1/2 之 31 元上漲至 100/4/27 之 41.55 元後便逐漸下跌至 100/12/30 之 18.05 元)，致本公司對佳邦科技持股於 100 年度產生未實現評價損失 18,122 仟元。

(2)本公司與威旺基於有效運用帳上資金、增加公司收益及變現性等考量，依「長短期投資作業管理辦法」選擇上市櫃股票及受益憑證為投資標的，並依相關核決權限規定通過投資作業程序，相關程序及原因風險說明如下：

A.佳邦科技股票

本公司因看好佳邦科技保護元件未來發展，且鑑於 99 年第一季每股淨值 29.44 元，於當時股價處於相對低檔(同期間每股價格約介於 23~25 元間)、預期股利報酬率優於金融機構之存款利率 (100 年 5 月之臺灣銀行一年期大額定期存款利率為 0.28%)，且上櫃公司股票之變現性較佳等因素後，故於 99 年 5 月 26 日起至 100 年 12 月 30 日期間陸續投資佳邦科技。截至 100 年 12 月 31 日投資金額共 41,646 仟元，投資股數共 1,495 仟股，平均每股投資價格為 27.86 元。另佳邦每股現金股利 99 年、100 年為 0.508 元及 1.6 元，佔各該年度之平均每股投資價格 27.50 元及 27.86 元之 1.85%、5.74%，優於金融機構之定期存款利率 (99 年 5 月與 101 年 1 月之臺灣銀行一年期大額定期存款利率 0.28%與 0.34%)。

另本公司於每次投資皆符合「長短期投資作業管理辦法」及「取得或處分資產處理程序」規定辦理：皆由財務部評估自有資金情況與投資風險後，呈請董事



長核准投資股數及價格。

#### B. 受益憑證

本公司因看好中國市場未來發展性及台灣大型企業穩健獲利能力，且基金具分散投資風險之優點，因此選擇以中國及台灣大型上市櫃公司為投資標的之股票型基金，本公司分別於 99 年度買進 JF 中國、群益多利及日盛 MIT 三檔基金，平均成本分別為每單位淨值 10.52 元、10 元及 10 元。群益多利已在 100 年度獲利了結，已實現投資收益 33 仟元。另日盛 MIT 亦於 101 年度獲利了結，已實現投資收益 621 仟元。

#### C. 華南金股票

威旺考量金融業獲利能力穩定、股價波動度較小，且金融股價相對低檔，投資風險較低，因此於 100 年 12 月 22 日投資華南金股票，平均每股投資價格為 16.67 元，並已於 101 年 2 月 4 日出售，已實現投資收益 130 仟元。

### (3) 未來具體控管措施

- A. 本公司與威旺於目前帳上部位未出售完畢前將不再進行投資，並且在不損及公司獲利下，儘快出售部位。且鑑於股權性質之有價證券具風險性，可能徒增公司之經營風險，故未來將不再進行股權性質之有價證券投資。
- B. 本公司與威旺已分別於 102 年 3 月 7 日及 102 年 3 月 25 日董事會修訂「長短期投資作業管理辦法」，將短期投資可投資標的限定於不具股權性質之有價證券，如公債、債券型基金、貨幣型基金及定存單等固定收益投資產品。
- C. 針對核決權限，本公司已於 102 年 3 月 7 日董事會修訂「取得或處分資產處理程序」，並將於 102 年股東會通過修改該款處理程序，修正條文如下：

修正前	修正後
本公司取得或處分有價證券單一標的物逾新台幣 5,000 萬元以上應先經董事會通過後始得為之，5,000 萬元以下由董事長決行通過。	本公司取得或處分有價證券單一標的物逾新台幣 3,000 萬元以上應先經董事會通過後始得為之，3,000 萬元以下由董事長決行通過。

## (二)營運概況乙節

1.本公司醫療檢測產品在規格、售價、技術及市場分析，與同業產品之差異性、技術區隔性及競爭力之說明

本公司檢測儀以多功能為發展主軸，檢測項目有血糖、膽固醇、血紅素及尿酸，茲以上述檢測項目說明分析國內外主要競爭對手產品之規格比較及市場分析如下：

### (1)國內外主要競爭對手產品之差異性及技術區隔性

#### 血糖檢測

廠商/產品型號	規格	反應秒數	需血量	量測範圍
<b>聿新 血糖/膽固醇/尿酸多功能監測儀</b>	<b>電化學</b>	<b>6 秒</b>	<b>0.8ul</b>	<b>20-600mg/dL</b>
五鼎 欣瑞血糖測試儀	電化學	6 秒	1ul	20-600mg/dL
華廣 GM300 系列	電化學	8 秒	1.4ul	10-600mg/dL
泰博 TD-4209 血糖測試儀	電化學	10 秒	2ul	20-600mg/dL
訊映 歐克血糖儀	電化學	6 秒	0.7ul	20-600mg/dL
羅氏 Roche ACCU-CHEK Active	光學	10 秒	2.0ul	10-600mg/dL
勤立 BeneCheck	電化學	10 秒	1 ul	20-600mg/dL
拜耳 Bayer Breeze 2	電化學	5 秒	1.0ul	20-600mg/dL
嬌生 LifeScan OneTouch Ultra	電化學	5 秒	1.0ul	20-600mg/dL

資料來源：各公司網站及各大藥局

#### 膽固醇檢測

廠商/產品型號	規格	反應秒數	需血量	量測範圍
<b>聿新 血糖/膽固醇/尿酸多功能監測儀</b>	<b>電化學</b>	<b>90 秒</b>	<b>15ul</b>	<b>100-400mg/dL</b>
五鼎 固脂康膽固醇測試儀	電化學	90 秒	15ul	100-350mg/dL
勤立 BeneCheck	電化學	40 秒	10ul	100-400mg/dL
美商百美 BioMedix 血糖/膽固醇二合一系統	電化學	30 秒	15ul	150-350mg/dL
羅氏 Accutrend <sup>®</sup> Plus System 血糖/膽固醇/三酸甘油酯/乳酸四用機	電化學	180 秒	15-40ul	150-300mg/dL
羅氏 Accutrend GCT 血糖/膽固醇/三酸甘油酯	光學	180 秒	15-40ul	150-300mg/dL
義大利 BSI(Biochemical Systems International) 血糖/膽固醇二合一系統	光學	25 秒	10ul	128-394mg/dL
美商 PTS(Polymer Tech. System, Inc.) 血糖/膽固醇/三酸甘油酯/低密度膽固醇/高密度膽固醇/肌酸酐七合一系統	光學	120 秒	15ul	100-400mg/dL

資料來源：各公司網站及各大藥局

#### 尿酸檢測

廠商/產品型號	規格	反應秒數	需血量	量測範圍
<b>聿新 血糖/膽固醇/尿酸多功能監測儀</b>	<b>電化學</b>	<b>6 秒</b>	<b>0.8ul</b>	<b>3-20mg/dL</b>
五鼎 必立康血糖/尿酸測試儀	電化學	30 秒	3.0ul	3-20mg/dL
勤立 百捷益多功能檢驗系統	電化學	15 秒	1ul	3-20mg/dL

資料來源：各公司網站及各大藥局

### 血紅素檢測

廠商/產品型號	規格	反應秒數	需血量	量測範圍
聿新 血糖/膽固醇/血紅素多功能監測儀	電化學	6 秒	2.6ul	7-26mg/dL
勤立 百捷血紅素檢驗系統	電化學	10 秒	1.0ul	7-26mg/dL
HemoCue <sup>®</sup> Hb 201 System	光學	60 秒	10.0ul	0-25.6mg/dL

資料來源：各公司網站及各大藥局

由以上表格可知，本公司產品規格如反應秒數、測量所需血量、量測範圍皆介於同業之間，功能性尚屬良好；在售價方面，因產品規格標準不一，且各產品依銷售地區、通路據點不同而有不同售價，故不易比較說明；在技術比較上，本公司測試儀主要是以電化學式平台技術為主，與國際大廠多採光學式技術有所不同。綜上，本公司產品在檢測產品上，已擁有測試多項標的物之技術，多功能整合技術亦成熟穩定，已成功發展多款多功能合一之檢測儀器，其技術能力與國內外廠商相較，毫不遜色。

#### (2)本公司醫療檢測產品之市場分析及競爭優勢比較

##### A.市場分析

醫療檢測產品市場競爭激烈，國際大廠如羅氏、拜耳、亞培及嬌生等之全球市佔率合計即達八成以上，多數同業營運規模大於本公司，其銷售據點亦佈局已久，本公司遂以新興市場為主要拓展目標，如中國、印尼及印度人口眾多，近年來隨著經濟快速成長，其國民在生活水平提升後亦逐漸興起預防保健之醫療觀念，故新興市場醫療器材需求成長率已逐漸較歐美等成熟市場為高。本公司近年來主要開發亞洲市場，對印尼、印度及中國等地區皆以當地深耕久之特定經銷商推廣本公司自有品牌產品或 ODM 品牌產品，並輔以較國際品牌大廠價格及功能更具競爭力之產品開拓市場，銷售金額已逐年成長。

##### B.競爭優勢

在與貿易商多年共同合作下，積極拓展印尼市場，本公司在檢測產品上擁有測試多項標的物之技術，多功能整合技術亦成熟穩定，已成功發展多款多功能合一之檢測儀器，並成功推廣至消費者，與同業廠商相較處於領先地位；另在售價方面，為協助下游貿易商及經銷商拓展市場，本公司給予較優惠價格，以在廣大銷售市場中，取得銷售競爭優勢。

2. 本公司與持股 66.6% 之威旺生醫科技(股)公司彼此間之研發合作模式，暨如何掌握關鍵技術之說明

(1) 天然蝦紅素部分

A. 本公司與威旺未來於天然蝦紅素之合作功能分工如下，本公司與威旺亦訂有「委託外代工合約書」，惟目前由於仍在量產技術精進階段，故實際發生交易包括本公司代威旺採購天然蝦紅素原料及威旺 ODM/OEM 賺取代工費用。

	聿新科	威旺
銷售	高純度試藥級天然蝦紅素	低純度飼料級天然蝦紅素 (依威旺銷售低純度天然蝦紅素金額之 5% 支付聿新科權利金收入)
製造	-	ODM/OEM 賺取代工費用(註 1)
採購	代威旺採購天然蝦紅素原料(註 2)	-

註 1：委外代工單價係依本公司螺卵進貨成本、天然蝦紅素銷售價格、螺卵轉換天然蝦紅素比率、本公司天然蝦紅素預設毛利率及威旺投入單位生產成本等因素綜合考量後訂定

註 2：供威旺生產及銷售低純度飼料級天然蝦紅素用

B. 未來威旺生醫科技(股)公司在天然蝦紅素產品製造及銷售上，與公司交易價格之訂定方式

(A) 委託天然蝦紅素代工方面

本公司與威旺於天然蝦紅素代工業務訂有「委託外代工合約書」，威旺向本公司收取之委外代工單價係由雙方就螺卵進貨成本、天然蝦紅素銷售價格、螺卵轉換天然蝦紅素比率、聿新科天然蝦紅素預設毛利率及威旺投入單位生產成本等因素綜合考量後訂定，且因天然蝦紅素可作為醫藥原料，屆時將亦參酌國內外保健食品及原料藥廠近期平均毛利率訂之。另威旺於 100 年度為本公司試量產 16.5 公克天然蝦紅素以為提供客戶樣本，並向本公司收取加工收入共計 330 仟元，經計算該次交易之委外代工單價及威旺投入單位成本，威旺該次試量產之毛利率約為 20%。

(B) 銷售低純度飼料級天然蝦紅素方面

依本公司與威旺訂定「天然蝦紅素專利授權及技術歸屬契約書」第五條規定，威旺依銷售低純度天然蝦紅素金額之 5% 支付本公司權利金收入。由於尚在精進量產技術及業務推廣階段，截至 101 年前三季尚無權利金收入。

(C) 代採購天然蝦紅素原料方面

本公司於 100 年度及 101 年前三季分別銷售威旺天然蝦紅素原料為 8,792

仟元及 3,642 仟元，銷售價格訂定方式係考量採購價格、運輸費用、人事費用等必要營運費用，於此項之毛利率分別為 10.92% 及 12.27%。

C. 本公司與威旺訂有「天然蝦紅素專利授權及技術歸屬契約書」，於契約中明定威旺於研發天然蝦紅素所取得之技術及專利權皆為本公司所有且由本公司負責維護。

## (2) 測試儀部分

### A. 測試儀外殼

威旺具有模具設計與機構零組件設計能力，且威旺周邊模具、電子、塑料、印刷廠商眾多，且當地人力成本低廉，便於採購原料、縮短運送距離、即時溝通產品設計往來，利於協助本公司提升測試儀產品品質並降低成本。

### B. 主機板模組

威旺經營團隊持有「超高低周波焊接技術」，自行設計機器以電腦控制焊接方式提高焊接精確度，並以其焊接技術協助公司之主機板打件廠解決生產所發生之問題，成功提高主機板模組良率。

### C. 交易價格及條件

本公司與威旺進銷貨交易條件與價格係依循本公司「集團企業、特定公司及關係人交易作業程序」及「子公司營運管理辦法」辦理。

### D. 關鍵技術之歸屬

本公司委託威旺採購及加工測試儀，其產品設計及專利由本公司所有且由本公司負責維護，本公司另與威旺簽訂「委託外加工合約書」，於合約中明定威旺有義務替本公司保管及保密相關產品資訊。

### 3.本公司如何掌握蝦紅素原料來源及品質之說明

自福壽螺入侵亞洲地區以來，其強勁繁殖力與生存能力已對亞洲地區農業產生莫大影響，除我國外，鄰近國家如日本、韓國、中國、馬來西亞、越南等東南亞地區農業皆深受其害，惟在東南亞地區其屬於日常食用食物，故當地並未禁止養殖。由於本公司係以福壽螺卵為天然蝦紅素萃取來源，本公司原係以撿拾福壽螺方式，經過訓化後所生產福壽螺卵進行萃取，惟此模式經媒體報導後，引起各界關注，農委會於 101 年 07 月 07 日公告為避免農民以養殖方式採集螺卵而造成環境污染，自 101 年 07 月 11 日起全面禁止養殖福壽螺。為避免爭議，本公司便著手申請以進口方式取得螺卵，並於 101 年 11 月 16 日發函至農委會，申請自馬來西亞及東南亞地區輸入以真空包裝後冷凍至-20°C 蘋果螺卵。

經農委會 101 年 11 月 27 日發函許可，要求本公司自馬來西亞及東南亞地區輸入冷凍至-20°C 蘋果螺卵時，應檢附該批貨品輸入後之存放地點及加工時程，向農委會轄區分局或檢疫站申報檢疫，臨場檢疫時蘋果螺卵中心溫度應維持-20°C 以下，且需經農委會檢疫人員於首次進行加工處理時進行監督，以確保加工過程符合防檢疫要求。

本公司與威旺目前尚有足夠螺卵存貨可因應初期送樣與接單需求，未來將視訂單需求以進口方式取得螺卵。本公司已與東南亞地區廠商洽談，待屆時評估需要自國外進口時，將協助當地廠商以企業經營方式進行養殖，並依本公司對蓄積福壽螺的嚴格要求協助其規劃設計蓄積場地及養殖程序，以利本公司取得無農藥殘留之福壽螺卵及避免造成當地環境汙染。而在向當地廠商採購福壽螺卵時，將須先經過公正檢驗單位針對農藥殘留進行檢驗，確定無農藥殘留後方可出口至我國，並依前述進口程序以符合主管機關規定。

綜上所述，在本公司已取得農委會進口核准下，本公司未來螺卵來源應可無虞，且本公司亦將嚴遵主管機關規定辦理。

4.本公司面臨居家照護用醫療檢測用血糖儀未來將朝向低血量、無痛採血、低侵入式及非侵入式醫療檢驗技術發展，所採具體因應措施之說明

血糖檢測發展歷史已有 30 年，目前仍以侵入式血糖儀為主，檢測技術已趨於成熟，而非侵入式血糖儀發展也有 20 年的歷史，但目前仍未有成熟產品出現，其原因在於無法克服檢測時受到溫度、溼度、空氣懸浮物等外在環境的干擾對檢測結果準確性之影響，另外中間產品低侵入式血糖儀雖然已有開發成果，但其精準度與銷售價格仍無法受到消費者接受。然非侵入式及低侵入式醫療檢測技術仍然為國內外大廠開發之目標，且為未來發展之方向，故全球前四大血糖儀廠商-羅氏(Roche)藥廠、嬌生(Johnson & Johnson)公司、亞培(Abbott)公司、拜耳(Bayer)公司，皆以投資或併購方式進行非侵入血糖儀開發。

本公司目前除了有侵入式檢測產品於市場上銷售，且已發展出低血量之血糖與尿酸試紙產品，研發技術與產品不亞於國內外大廠，而針對非侵入式檢測儀開發，本公司未來將以近年最受矚目之近紅外線偵測技術為研究方向，透過近紅外線發射到人體，近紅外線會因體內葡萄糖的碳氫鑑結而產生吸收或折射反應，此時再檢定回傳之近紅外線光波，即可推算出受測者之血糖值，此種新技術將可改善過去檢測表皮電位技術，因流汗而造成的檢測誤差，提昇檢測精準度。

## 5. 本公司針對生質能源未來投入資源及發展策略之說明

本公司生質能源主要技術來源為研發團隊對麻瘋樹之長期研究，利用麻瘋樹籽油作為提煉生質能源之原料，另外麻瘋樹本身具有毒性亦可做為殺菌劑、殺螺劑等，研發目的主要為開發可應用於本公司相關產品之原料或附屬產品。目前以董事長及執行長為主要研發人員，並藉由產學合作方式，建立技術基礎，降低投資風險。未來技術成熟後，再評估是否投入較多資源進行量化生產。而由於生質能源之研究尚在研發初期，故截至目前所耗費之成本僅為種植研究用麻瘋樹之租地費用、聘僱人員維護照料麻瘋樹之薪資費用，以及未來本公司規劃透過與學術單位共同合作所支出經費等。

對於麻瘋樹生質能源的開發，未來主要著重於提煉生質能源之原料、殺螺劑及水稻稻熱病菌殺菌劑等相關生技產品之開發。其中殺螺劑可配合公司福壽螺防治計畫，研發可殺滅福壽螺的天然來源製劑，達到福壽螺防制之目的；而稻熱病為水稻的重要病害，麻瘋樹種子可提煉稻熱病殺菌劑，目前於實驗室進行稻熱病抑菌測試，並與學術單位配合進行開發中。



6.本公司吸引及留住優秀人才，提升研發能力及未來產品佈局策略之說明

(1)吸引及留住優秀人才以提升研發能力之因應措施

- A.公司訂有研發專利及專案獎金，鼓勵員工創作發明，另外以團隊分工方式進行教育訓練並強化人員專業能力培育，且透過團隊中互相學習互相支援之特性，不斷培養優秀人才，強化整體研發團隊能力以提昇人員素質與留任。
- B.人才流失確會造成本公司競爭力下滑風險，故本公司透過各項獎勵政策，以穩定優秀人才，同時也建立制度使組織運作並不會因為人員流動而產生競爭力下滑現象。本公司提供全體員工之獎勵方式包括年終獎金發放及年度調薪等措施，本公司認為公平合理之獎賞制度可達提升人員素質及穩定優秀人才之效。

(2)未來產品佈局策略

本公司針對未來產品佈局策略說明如下：

項目	開發計畫	市場性	技術能力層次
醫療檢測儀器	1.三酸甘油酯檢測 2.LDL 低密度膽固醇 3.HDL 高密度膽固醇	為罹患心血管疾病的重要風險指標，隨者高血脂人口逐年增加，膽固醇檢測將從醫療院所檢測逐漸走向居家檢測，以隨時監控病患膽固醇情形，目前各國預防醫學檢驗及政府逐漸將居家醫療檢測作為政策之一，具有廣大之市場	需要血液過濾技術，偵測訊號小，干擾大，技術難度較高
	4.HbA1c 糖化血色素檢測	為檢測糖尿病之重要指標，目前糖化血色素仍只能以醫院中小型機器檢測，且售價高昂，故小型居家檢測具有廣大市場	蛋白質檢測技術與生化技術結合，難度較高
	5.白蛋白檢驗	為檢測腎臟病之重要指標，罹患腎臟病人口逐年增加，早期檢測可大幅降低腎臟病變等問題，降低洗腎之風險	為蛋白質物質檢測技術與生化技術結合，難度較高
	6.免疫感測平台(退化性關節炎、憂鬱症檢測)	早期檢測，減少病情惡化	為抗原抗體平台檢測技術與生化技術結合，難度較高
	7.醫院用條碼血糖儀	快速檢測即時上傳資料提供醫療院所工作人員有效率的掌握病患身體數據並自動建檔儲存，增加醫療院所測試儀市場，功能包含 USB、WIFI 即時上傳、對時量測模式、品管模式、歷史資料瀏覽及查詢	技術層次中等
	8.遠距照護系統	開發遠距照護系統為未來發展趨勢	技術層次中等
保養品	1.保濕、美白、抗老、除皺等新品開發運用 2.親水性敷料、除疤除斑敷料 3.健康促進食品開發	醫學美容市場大，但產品競爭多	技術層次中等
農業生技	1.纖維質水解酵素 2.纖維素酒精	生質酒精為未來趨勢需求，價值性高	技術層次高
生質能源	1.由種籽提煉生質柴油及附加副產品	市場價值高	技術層次高

7.本公司專利權之佈局策略，暨未來如何避免侵權及被他人侵權之說明

(1)專利佈局策略：

A.本公司未來專利權佈局，將以醫療檢測產品、生醫材料、天然蝦紅素為三大發展主軸，依據本公司對未來產品之佈局策略，積極申請專利保護，避免他人侵犯本公司之技術，保護本公司利益。目前已取得台灣4個、中國1個、美國10個、歐盟4個及香港2個，共21個發明專利；另取得台灣14個、中國10個，共24個新型專利。其中醫療檢測上有33項專利、生醫保養品方面有9項專利、天然蝦紅素方面有3項專利。本公司取得專利如下：

申請地	類別	專利數	類別	專利名稱	專利期間
中華民國	新型	14	醫療檢測產品	1.具排氣構造的生物感測器測試片	2009/11/11~2019/11/10
				2.分離式量測裝置	2010/06/01~2020/05/31
				3.外接式生化檢測儀	2011/02/17~2021/02/16
				4.具有量化顯示的生化檢測儀	2011/02/18~2021/02/17
				5.檢測多種生理訊號的多功能檢測儀	2011/07/27~2021/07/26
				6.自動判別檢測模式的多功能檢測儀及其使用的檢測試片	2011/07/27~2021/07/26
				7.生物感測器之拋棄裝置	2011/06/23~2021/06/22
				8.用於生物感測器以避免沾染之拋棄裝置	2011/06/23~2021/06/22
				9.一種過濾型式測試片	2012/04/19~2022/04/18
				10.一種包含電化學及光學式的檢測試片	2012/07/03~2022/07/02
			保養品	11.導電面膜裝置	2010/04/01~2020/03/31
				12.導電面膜控制器固定座	2010/04/02~2020/04/01
				13.面膜加熱裝置	2010/06/01~2020/05/31
				14.導電面膜控制器	2010/04/02~2022/04/01
	發明	4	醫療檢測產品	1.電化學生物檢測電極試片及其製法	2000/06/05~2020/06/04
				2.電化學膽固醇檢測電極測試條和其製造方法	2006/05/15~2026/05/14
			生醫保養品	3.水難溶性多醣類	2001/02/16~2021/02/15
			天然蝦紅素	4.由螺卵及生殖腺體獲得天然蝦紅素之方法	2008/09/05~2028/09/04

申請地	類別	專利數	類別	專利名稱	專利期間
美國	發明	10	醫療檢測產品	1.Process for preparing an electrochemical test strip	2001/03/31~2021/3/30
				2.Human GAK-related gene variants associated with lung cancer	2002/03/20~2022/3/19
				3.Human GAK-related gene variants associated with lung cancer	2005/08/22~2025/8/21
				4.Human megakaryocyte-associated tyrosine kinase (MATK) -related gene variant associated with lung cancers	2004/11/23~2024/11/22
				5.Human megakaryocyte-associated tyrosine kinase (MATK) -related gene variant associated with lung cancers	2002/3/21~2022/3/20
				6.Human ARL-related gene variants associated with cancers	2003/09/02~2023/09/01
				7.Human PEN11B-related gene variant associated with lung cancers	2002/03/20~2022/03/19
				8.Human RPS6KA6-related gene variant associated with lung cancers	2004/03/25~2024/03/24

申請地	類別	專利數	類別	專利名稱	專利期間
				9.Human kinase interacting protein 2 (KIP2)-related gene variant associated with cancers	2005/03/09~2025/03/08
			天然蝦紅素	10.Method for obtaining natural astaxanthin from eggs and gonads of snails	2008/09/05~2028/09/04

申請地	類別	專利數	類別	專利名稱	專利期間
歐盟	發明	4	醫療檢測產品	1.Electrochemical electrode test strip and process for preparation thereof	2001/10/22~2021/10/21
				2.Use of human rps6ka6-related gene variant for diagnosing T cell lymphoblastic lymphoma	2005/03/22~2025/03/21
				3.Human kinase interacting protein 2(kip2)-related gene variant (kip2vi) associated with prostate cancers	2005/02/06~2025/02/05
			天然蝦紅素	4.Method for obtaining natural astaxanthin from eggs and gonads of snails	2008/09/05~2028/09/04

申請地	類別	專利數	類別	專利名稱	專利期間
中國	新型	10	醫療檢測產品	1.具排氣構造的生物感測器測試片	2009/11/27~2019/11/26
				2.分離式量測裝置	2010/07/02~2020/07/01
				3.外接式生化檢測儀	2011/02/28~2021/02/27
				4.具有量化顯示的生化檢測儀	2011/03/04~2021/03/04
				5.檢測多種生理訊號的多功能檢測儀	2011/08/05~2021/08/04
				6.自動判別檢測模式的多功能檢測儀及其使用的檢測試片	2011/08/05~2021/08/04
			保養品	7.生物感測器之拋棄裝置	2011/07/07~2021/07/06
				8.導電面膜裝置	2010/04/19~2020/04/18
				9.導電面膜控制器固定座	2010/04/15~2020/04/14
				10.導電面膜控制器	2010/04/27~2020/04/26
	發明	1	醫療檢測產品	1.電化學膽固醇檢測電極測試條和其製造方法	2006/05/17~2026/5/16
香港	發明	2	醫療檢測產品	1.Electrochemical cholesterol-detecting electrode test strip and production method thereof	2008/03/04~2028/03/03
				2.Use of humanr RPS6KA6-related gene variant for diagnosing t cell lymphoblastic lymphoma 使用人類RPS6KA6相關的基因變異來診斷T細胞淋巴母細胞淋巴瘤	2005/03/22~2025/03/21

B.本公司醫療檢測產品專利分為測試儀與試紙兩部份，測試儀以產品外觀結構與用途結構申請新型或新式樣專利，試紙則以結構設計、效能改善、生產製程申請發明與新型專利，對於生化配方掌握與累積多年在製程改善與測試方法上的經驗，則以文件控管方式嚴加管制，確保本公司在智慧財產上的保護措施。

C.本公司保養品專利在於以玻尿酸純化與改質技術，將玻尿酸應用於各項化妝及保養產品之中，至今已累積豐富產品生產經驗及專業知識，隨著研發經驗累積，未來將據以持續開發新產品。

D.本公司以螺卵萃取蝦紅素之技術掌握萃取、純化、微乳化包覆三大核心技術，且已取得專利權，可避免遭受他人侵犯，未來將持續精進研發，對關鍵技術申請專利保護，做為公司競爭利基。

(2)如何避免侵犯他人專利之具體作法：

A.本公司在執行新產品開發初期，研發處針對產品規格進行專利檢索、專利監控，瞭解競爭對手的專利技術內容，避免侵犯他人專利。

B.目前市場尚無同業以螺卵為原料為萃取蝦紅素來源，目前市場主要仍以紅球藻為原料，故本公司萃取蝦紅素之技術較無侵犯他人專利之可能性。

C.進行新產品設計期間，會與相關專利比對，若發現有落入他人專利範圍時，即進行專利迴避設計，確保最終之產品不致有侵權之虞。

D.在防範產品開發與製程改善被他人侵權方面，本公司落實文件機密資料管制，避免開發中或已開發完成之資料外洩而傷害公司權益。

### (三)特別記載事項乙節

1.本公司 99 年度、100 年度及 101 年前三季由威旺生醫科技(股)公司代工生產或代購之測試儀產品,佔 本公司測試儀產品進貨金額及比重分別為 35,361 仟元及 98.58%;49,101 仟元及 98.81%;42,077 仟元及 98.77%。有關 本公司進貨集中於威旺生醫科技(股)公司之主要原因、交易價格及條件之合理性,暨 本公司所採具體因應措施之說明,並洽請推薦證券商評估之。

#### 公司說明：

(1)本公司進貨集中於威旺生醫科技(股)公司之主要原因：

A.本公司在測試儀之模具及機構件人才略有不足

醫療檢測產品包括測試儀及感測試紙,而測試儀主要由外殼及主機板模組組成,自民國 90 年投入研發醫療檢測產品以來,研發團隊即係以各功能試紙檢驗技術及與測試儀搭配設計見長,而在測試儀之模具及機構件之人才則略有不足。故測試儀之外殼機構件與主機板電路之設計係由本公司自行研發,而外殼則與模具廠合作開發並交由其負責生產,另主機板模組則自行備料再委託加工廠代工。初期因本公司營運規模較小,不易尋找同時符合產品品質、採購價格與配合度需求之外殼供應商,當時主要外殼供應商交期常不穩定,且產品良率欠佳,測試儀外殼常發生無法緊密密合、外觀有髒汙等瑕疵,影響消費者對本公司產品品質觀感與接受度。另當時主要主機板模組供應商則常發生因焊接不良影響主機板品質。以上因素致使公司營運開拓受到相當大的阻礙。

B.威旺經營團隊之模具及機構件專業技術,可協助本公司提升測試儀產品品質並降低成本

(A)測試儀外殼部份

本公司於民國 96 年 6 月成功開發出新產品-結合血糖/尿酸/膽固醇三功能合一測試儀,為避免新產品受限於測試儀外殼品質良率欠佳而影響其銷售,故本公司積極尋找合格替代供應商。當時威旺之經營團隊具數十年機械與模具開發專業背景,且於中南部耕耘模具業開發已久,另因威旺位於台南永康市亞太工業區內,當地人力成本低廉、周邊模具、電子、塑料、印刷廠商眾多,便於採購原料、縮短運送距離、即時溝通產品設計往來,故本公司 96 年起開始小量委託其開發模具以生產測試儀外殼,而隨著威旺在品質、穩定性及價格均明顯優於其他供應商,本公司為提高產品品質及降低成本,威旺遂成為本公司測試儀外殼之主要供應商。

(B)主機板模組部份

在主機板模組方面,如(一)所述,本公司係自行購料委託加工廠代工,然初期本公司原本之加工廠係以人工焊接方式進行主機板元件之打件,因精確度較差影響良率。且因主機板零件係由本公司自行採購再委託加工廠打件,常因主機板模組無法正常運作時無法釐清廠商責任而徒增成本。由於威旺經營團隊持有「超高低周波焊接技術」,並自行設計機器以電腦控制焊接方式提高焊接精確度,基於本公司與威旺於測試儀外殼之合作,因此威旺即以其焊接技術協助本公司之主機板打件廠解決生產所發生之問題,成功提高主機板模組良率。

(2)本公司與威旺交易價格及條件之合理性，暨所採具體因應措施：

本公司 99~100 年度及 101 年前三季對威旺交易科目

單位：新台幣仟元

年度	銷貨	應收帳款	進貨	應付帳款	應付票據	其他費用	其他應付款
99	0	0	37,522	19,521	0	50	53
100	8,792	0	49,431(註)	14,870	7,729	8	0
101年前三季	3,642	0	42,077	23,217	0	6	0

資料來源：本公司 99、100 年度及 101 前三季財務報告

註：含加工費 330 仟元。

A.銷貨及應收帳款方面：本公司銷售天然蝦紅素原料予威旺

本公司與威旺於天然蝦紅素之合作功能如下，惟目前由於仍在研發量產技術階段，故實際發生交易包括聿新科(3)代威旺採購天然蝦紅素原料及威旺(1)ODM/OEM 賺取代工費用。

聿新科	威旺
(1)銷售高純度天然蝦紅素 (2)依威旺銷售低純度天然蝦紅素金額之 5% 向威旺收取權利金收入 (3)代威旺採購天然蝦紅素原料 (4)威旺於研發天然蝦紅素所取得之技術及專利權皆屬聿新所有	(1)ODM/OEM 賺取代工費用(註) (2)銷售低純度天然蝦紅素

註：委外代工單價係依聿新科螺卵進貨成本、天然蝦紅素銷售價格、螺卵轉換天然蝦紅素比率、聿新科天然蝦紅素預設毛利率及威旺投入單位生產成本等因素綜合考量後訂定

在聿新科代威旺採購天然蝦紅素原料方面，其 100 年度及 101 年前三季銷售分別為 8,792 仟元及 3,642 仟元，於此項之毛利率分別為 10.92% 及 12.27%。另本公司對威旺實際收款條件為月結 30 天。且對其應收帳款均已全數收回。其銷售價格收取主要包括本公司之進貨成本加計代替採購原料相關營運費用。

B. 進貨及應付帳款部份：

本公司對威旺之進貨包括(1)透過威旺加工及代採購(2)委託威旺進行天然蝦紅素代工。其交易價格及付款條件如下：

項目	交易價格	付款條件
測試儀外殼加工業務	威旺採買檢測儀外殼進行加工，加工完成後以每組 25 元銷售予本公司。 (本公司 96 年起開始少量委託威旺開發模具以生產該類產品，自 97 年起品質呈現穩定，威旺向上游供應商採購價格約 17 元，經加計分攤之工費成本，每單位成本約 24~25 元，因而雙方議定為固定每組採購價格 25 元迄今。)	月結 120 天
主機板及密碼卡代採購業務	該類產品為主機板及密碼卡，銷售價格依進貨成本加計一定比率，加計之利潤比率主要依威旺為本公司代採購之營運費用計算。 產品加價比率如下： (1)主機板：加價 5~6 元/每個 (2)密碼卡：加價 0.5 元/每個	
天然蝦紅素代工	每公克加工費 20,000 元，100 年度共生產 16.5 克	

C.本公司與威旺進銷貨交易條件與價格依循本公司「集團企業、特定公司及關係人交易作業程序」及「子公司營運管理辦法」辦理，本公司未來與威旺間交易條件若有異動前，將列為本公司董事會討論案並須經董事會特別決議通過，並且獨立董事均會參加該次董事會。

推薦證券商說明

(1)該公司集中於威旺生醫科技(股)公司之主要原因：

該公司主要業務為居家醫療檢測產品及保養產品之研發、生產銷售業務。該公司因測試儀之模具及機構件人才略有不足、威旺公司經營團隊之專業技術，可協助該公司提升測試儀產品品質並降低成本及透過威旺進行整合檢測儀需要的周邊相關代工廠（主機板、密碼卡、塑膠殼射出、烤漆、印刷、組裝），有助於聿新公司提升測試儀產品品質及有效降低成本下，向威旺採購主機板及購測試儀外殼，98~100 年度及 101 年第三季止進貨金額分別占各年度總進貨總額之 10.30%、24.36%、26.45%及 27.98%，然該公司持有威旺 66%股權，並擁有實質控制權，故應無斷料之虞。

(2)該公司與威旺交易價格及條件之合理性，暨所採具體因應措施：

經抽核該公司進銷貨相關交易憑證並核閱該公司「集團企業、特定公司及關係人交易作業程序」及「子公司營運管理辦法」，該公司與威旺進銷貨交易符合前述辦法之規定，且該公司未來與威旺間交易條件若有異動前，將列為該公司董事會討論案並須經董事會特別決議通過，並且獨立董事均會參加該次董事會，綜上，該公司與威旺交易價格及條件之合理性，暨所採具體因應措施尚屬合理。

2.本公司因 101 年底認列「其他無形資產-專門技術」減損損失 29,669 仟元，而重編 101 年上半年度及 101 年前三季個別及合併財務報告之原因及合理性

公司說明：

(1)本公司「其他無形資產-專門技術」產生之原因

本公司於 91.12.10 與前總經理簽訂「以專門技術作為股本投資協議書」，雙方協議其以「肺癌基因檢測」技術作價投資本公司，故本公司於 91 年 12 月與 92 年 11 月分別以每股 15 元發行 5,000 仟股及 1,600 仟股技術股予前總經理，合計共發行 6,600 仟股，總金額 99,000 仟元，經 97 年度減資及各年度攤提，截至 101 年上半年底帳上金額尚餘 30,885 仟元。

(2)本公司癌症檢測技術之開發

本公司取得肺癌基因檢測技術後，在進行肺癌基因比對實驗過程中亦產生攝護腺癌及淋巴癌基因片段，故於申請肺癌專利後亦陸續申請攝護腺癌及淋巴癌之專利。本公司於 91 年至 94 年間陸續向美國、歐盟及香港申請發明專利，並於 94 年至 97 年間取得美國、歐盟及香港共十一項發明專利。其中包括 6 項肺癌專利、1 項攝護腺癌專利、2 項淋巴癌專利，與 2 項三種癌症共通應用專利。在前總經理離職後，本公司研發團隊蒐集相關研究資料並規劃實驗及準備實驗前置作業，開始持續對癌症基因之分子診斷進行研究發展。分子診斷係分析如 DNA、RNA、蛋白質或代謝物等分子層次的物質，作為遺傳學鑑定、基因突變、生物變化或診斷健康狀態的臨床技術，透過這類檢測可針對如病毒、細菌及寄生蟲等病原進行快速偵測，以便即時採取適當醫療措施。目前本公司癌症基因之分子診斷開發第一階段為「目標基因篩選」，依本公司專利及生物資料庫(NCBI 資料庫等)比對，找出與特定癌症有關之基因序列，並設計對應特定癌症基因之引子(primer)；第二階段為「抽取信息核糖核酸(mRNA)並反轉錄為互補去氧核糖核酸(cDNA)並建置資料庫」，從培養之細胞株抽取 mRNA 及進行 mRNA 純化相關實驗，並以反轉錄多重聚合酶鏈反應(RT-PCR)將 mRNA 反轉錄成 cDNA 之相關實驗，另建立特定基因癌症之相關聯性資料庫。

本公司癌症基因之分子診斷前段研發計劃在於依前述步驟持續找尋特定基因與癌症之關聯性，以進入生物晶片商品化階段，故本公司便持續重覆進行「目標基因篩選」及「抽取 mRNA 並反轉錄為 cDNA 並建置資料庫」兩項實驗步驟。由於本公司所開發癌症基因檢測技術已有美國、歐洲及香港多項專利保護，且研發計劃仍持續進行：在肺癌基因檢測方面，將可應用在小細胞與非小細胞肺癌的腫瘤鑒別上開發分子診斷相關產品，以作為肺癌早期診斷依據，也為後續的治療與療程設計提供參考。而攝護腺癌基因檢測技術，則可快速鑒別出其相關的特異基因表現。在淋巴癌方面，亦取得歐盟與香港專利佈局。故在癌症診斷市場規模持續成長下，本公司將持續研發計畫開發相關檢測產品。

(3)重編 101 年上半年度及 101 年前三季個別及合併財務報告之原因



本公司基於下列因素，在考量公司研發資源有限，並參酌工研院出具之「肺癌/攝護腺癌/淋巴癌的基因檢測市場分析報告」之市場性分析，於 102 年 1 月 14 日研發會議作成決議，擬針對癌症檢測研發策略規劃進行修正，重新調整研發方向及未來發展之商業模式於淋巴瘤檢測試劑套組及試片：

A.101 年上半年於淋巴瘤研究得到較大的進展：本公司於 101 年癌症基因檢測研發實驗中，在上半年於淋巴瘤研究上已陸續產生 5 項基因序列，經整理分析比較後，較肺癌及攝護腺癌之研發實驗有較大發展空間，故決定後續以淋巴瘤診斷試劑組產品為優先發展方向。

B.經分析其研發淋巴瘤檢測技術具市場發展性及利基：由於診斷及治療技術的進步，淋巴瘤的治療效果大為提升，目前五年存活率已可達約 90%，10 年存活率也增至 80%。可見淋巴瘤早期診斷重要性。且雖然淋巴瘤的診斷可藉由多種檢驗方式檢出，然若要更早期診斷出淋巴瘤的罹病風險，利用分子診斷技術的基因檢測，是最便捷有效的方法。

C.與暨有居家檢測產品具研究延續性：本公司計畫未來將朝向淋巴瘤之研究及醫療檢驗用試片，而研究及醫療用檢測試片亦係以血液為採樣檢體，利於病患自行檢驗，亦與本公司暨有居家醫療檢測產品有研究資源之延續性。

本公司並規劃設立生醫事業部門，負責淋巴瘤診斷試劑組及試片之後續研發及商品化作業。依本公司重新調整後之研發計畫及未來發展之商業模式，研發進度預估將於 104 年完成試劑及試片試製，於 105 年完成開發醫療檢驗用試劑。

有鑑於研發方向於 101 年 6 月已有變動跡象，且本公司若遲至 102 年 4 月底方公告並申報 101 年財務報告，在財務資訊揭露上有較實際研發狀況落後情形，基於穩健保守原則，重行編製 101 年上半年財務報告，增列無形資產減損損失，併同重編 101 年前三季財務報告。

#### 推薦證券商說明

##### (1)該公司「其他無形資產-專門技術」產生原因

該公司於 91 年 12 月 10 日與前總經理協議以其「肺癌基因檢測」技術作價作為股本投資該公司，該公司係經委託亞太智財科技服務股份有限公司就肺癌基因檢測技術進行鑑價，經評估肺癌基因檢測技術價值為 2,750 萬美元，高於「其他無形資產-專門技術」金額。

##### (2)重編 101 年上半年度及 101 年前三季個別及合併財務報告

本券商經核閱該公司研發記錄簿及相關實驗數據，可知 101 年上半年於淋巴瘤研究得到較大的進展。而該公司經分析其研發淋巴瘤檢測技術具市場發展性及利基，已於 102 年 1 月 14 日研發會議作成決議，擬重新調整研發方向及未來發展之商業模式於淋巴瘤檢測試劑套組及試片。由於該公司此一研發決議係基於研發資源有限而重新調

整研發方向，仍可延續目前癌症檢測研發成果，且未來規劃之商品化產品亦與該公司目前暨有居家醫療檢測產品相關，故其發展應屬可期。

#### 會計師說明

- (1) 聿新生物科技股份有限公司(以下簡稱聿新科)91年間基於癌症檢驗應用市場相對癌症藥品治療屬新開發應用市場，有相當發展空間，故於91年及92年以每股15元分次溢價發行技術股500萬股及160萬股，合計發行總額共計\$99,000仟元，向前總經理取得其「肺癌基因檢測」技術，發展肺癌基因檢測產品。
- (2) 聿新科於前總經理以專門技術作價投資後，便投入開發及申請專利，於94年至97年間陸續取得美國、歐盟及香港共十一項發明專利，且持續聘請資深顧問及公司研發團隊進行研究。
- (3) 聿新科肺癌基因檢測技術研發團隊人員及資深顧問依據原有之專利繼續研究，其中取得2項涉及淋巴瘤基因變異專利之關聯性，資深顧問及研發團隊在101年12月底報告中提出及102年1月14日之研發會議中經與會主管討論後決議調整研究計畫如下：
  - A. 研究癌症標的方面，雖已取得肺癌及攝護腺癌基因檢測專利項目，考量研發資源效益化，調整研究癌症標的，由肺癌及攝護腺癌基因檢測，改以淋巴瘤相關的診斷試劑組產品為優先研發計畫。
  - B. 另在商業模式方面，初步計畫將朝向淋巴瘤檢測試劑套組及試片開發。此商業模式之調整，期以未來商業利益最大化。

依聿新科102年1月14日之研發會議，預估其研發進度將於104年完成試劑及試片試製及確效，於105年始完成開發醫療檢驗用試劑，因此對於其帳列無形資產-專門技術，雖已取得專利權保障，惟就其所產生之預期未來經濟效益評估，聿新科基於穩健保守原則，重行考量淋巴瘤基因變異，原已分別於95年及97年度各取得一項專利，另於肺癌基因檢測實驗研發成果中，截至101年6月亦已陸續產生5項淋巴瘤基因序列，此研發成果有利於聿新科資深顧問及研發團隊於101年12月底提出研發調整計畫，即由肺癌基因檢測，改以淋巴瘤檢測試劑及試片為優先研發計畫，顯示此於102年1月14日決議通過研發方向之變動於101年6月已有跡象變動，且因聿新科若遲至102年4月底方公告並申報101年財務報告，在財務資訊揭露上有較實際研發狀況落後情形，故重行編製101年上半年度財務報表，增列無形資產-專門技術減損損失計30,885仟元，併同重編民國101年度前三季財務報表。

- (5) 結論：民國102年1月聿新科基於市場性考量及專業評估所調整之研發計畫及商業模式，已由原技術入股之無形資產-肺癌基因檢測技術調整致力於淋巴瘤檢測技術開發。本會計師認為聿新科基於研發計畫及商品化時程變動考量，重行編製101年上半年度及前三季財務報表，以會計保守原則增列減損損失，應屬合理。

## 二、推薦證券商評估報告中對該公司以下項目說明之評估意見

### (一)對該公司業績變化合理性之說明

聿新生物科技股份有限公司(以下簡稱聿新科或該公司)係醫療檢測產品及保養品之專業製造廠商,其最近二年度及 101 年前三季業績變化情形如下表,有關該公司業績變化合理性及未來發展性為何?經洽推薦證券商評估如后:

#### 個別報表

單位：新台幣仟元

項目	年度	99 年度		100 年度		101 年前三季(重編後)	
		金額	%	金額	%	金額	%
營業收入淨額		243,923	100.00	306,209	100.00	241,227	100.00
營業成本		167,301	68.59	216,746	70.78	173,674	72.00
營業毛利		76,622	31.41	89,463	29.22	67,553	28.00
營業費用		64,562	26.47	63,476	20.73	49,304	20.43
營業利益		12,060	4.94	25,987	8.49	18,249	7.57
營業外收入及利益		6,161	2.53	5,626	1.84	12,517	5.19
營業外費用及損失		7,525	3.08	26,374	8.62	38,138	15.82
稅前淨利(損)		10,696	4.39	5,239	1.71	(7,372)	(3.06)
所得稅利益(費用)		8,500	3.48	-	-	(2,540)	(1.05)
稅後淨利(損)		19,196	7.87	5,239	1.71	(9,912)	(4.11)
期末資本額		315,000		332,442		337,657	
每股稅後純益(虧損)(元)	追溯前(註 1)	0.67		0.16		(0.29)	
	追溯後(註 2)	0.63		0.16		(0.29)	

資料來源：經會計師查核簽證或核閱之財務報告

註 1：係以當年度加權平均流通在外股數計算之基本每股稅後純益。

註 2：係以 101 年 9 月底流通在外股數 33,766 仟股為基準往前追溯調整之基本每股稅後純益。

註 3：該公司於 100 年 6 月 24 日辦理公開發行。

合併報表

單位：新台幣仟元

項目	年度	99 年度		100 年度		101 年前三季(重編後)	
		金額	%	金額	%	金額	%
營業收入淨額		243,923	100.00	297,417	100.00	237,925	100.00
營業成本		166,108	68.10	205,385	69.06	168,589	70.86
營業毛利		77,815	31.90	92,032	30.94	69,336	29.14
營業費用		71,973	29.50	71,986	24.20	56,474	23.73
營業利益		5,842	2.40	20,046	6.74	12,862	5.41
營業外收入及利益		6,375	2.61	5,715	1.92	12,787	5.37
營業外費用及損失		3,401	1.40	22,444	7.54	34,673	14.57
稅前淨利(損)		8,816	3.61	3,317	1.12	(9,024)	(3.79)
所得稅利益(費用)		8,500	3.49	-	-	(2,540)	(1.07)
母公司稅後淨利		19,196	7.87	5,239	1.76	(9,912)	(4.17)
少數股權稅後淨利		(1,880)	(0.77)	(1,922)	(0.64)	(1,652)	(0.69)
稅後淨利(損)		17,316	7.10	3,317	1.12	(11,564)	(4.86)
期末資本額		315,000		332,442		337,657	
每股稅後純益(虧損)(元)	追溯前(註 1)	0.67		0.16		(0.29)	
	追溯後(註 2)	0.63		0.16		(0.29)	

資料來源：經會計師查核簽證或核閱之合併財務報告

註 1：係以當年度加權平均流通在外股數計算之基本每股稅後純益。

註 2：係以 101 年 9 月底流通在外股數 33,766 仟股為基準往前追溯調整之基本每股稅後純益。

## 1. 該公司所屬行業之產業概況及所營業務之主要內容

### (1) 該公司所屬行業之產業概況

該公司目前主要銷售產品為醫療檢測產品及保養品。醫療檢測產品主要為供病患、醫院及診所檢測血糖、膽固醇、尿酸及血紅素等相關病症變化情形，已成功開發綜合前述四種病症之多功能一體測量儀器，並自創品牌一易立測(easy touch)及易美測(easy mate)系列測試儀及試紙，另承接 ODM 代工業務，代工品牌為 B 公司二種品牌測試儀及試紙，以東南亞地區為主要推廣市場，其中以印尼市場為佈局重點；在保養品方面，自創 Acureal 品牌，以玻尿酸系列為產品開發主軸，主要銷售產品為日霜、夜霜、乳液、精華露及面膜等，並為國際品牌 I 公司品牌、G 公司品牌、Beautycode、H 公司品牌、F 公司品牌及 Far Yea 等 ODM 代工生產，另該公司積極研究開發如關節潤滑液針劑及傷口敷料等玻尿酸應用生醫產品。

依該公司目前主要銷售產品所屬之產業，分別說明醫療檢測產品及保養品之全球產業概況如下：

#### A. 醫療檢測產品概況：

隨著全球高齡人口增加、醫療技術進步及高收入人口對健康的重視等因素下，醫療器材產業受到政府及一般社會大眾重視，2011 年全球醫療器材市場規模為 2,733 億美元，每人平均醫療器材支出約 49 美元，依據工研院 IEK 報告預估 2016 年將達 3,487 億美元，每人平均醫療支出可達 69 美元。

由消費區域來看，該公司以印尼為主要推廣市場。依據 Espicom 統計資料顯示，2010 年印尼之 GDP 已達 6,630 億美元，平均每人 GDP 值已達 2,740 美元，預期隨著全球經濟復甦，該國國內內需擴大，國內消費驅動經濟增長，帶動民眾消費信心上升，以及外來直接投資增加的支持，使得經濟有加快成長的趨勢，預估 2015 年之 GDP 將以 5.9% 的成長率，達到 10.47 億美元。印尼之醫療器材市場於 2010 年為 4.3 億美元，近年受到經濟復甦影響，Espicom 預計在 2015 年印尼之醫療器材市場增長至 9.23 億美元，平均每人醫療支出亦將由 2010 年 60 美元成長至 2015 年 114 美元。

根據中華民國海關與工研院 IEK 統計資料顯示，近五年來我國產品進出口大致維持成長趨勢，2010 年國內體外診斷用醫療器材產業之出口值約為新台幣 71.5 億元，較 2009 年成長 26%，雖然國內廠商主要以發展中小型產品及檢驗試劑為主，然在過去幾年各廠商對產品研發之投入不遺餘力，我國體外診斷用醫療器材廠商之研發日趨成熟，於國際間逐漸展現競爭力，許多國際大廠亦轉向我國廠商採購相關醫療檢測產品，進出口由過去幾年之逆差轉變為順差，2010 年貿易順差為新台幣 1.9 億元，使我國體外診斷用產品因品質提升，於國際間具備良好之競爭能力。展望未來，由於人口老化因素與病患健康意識的提升、自我監測儀器普及化及政府積極扶植醫療器材產業等諸多利多因素下，醫療檢測產品之需求將可持續成長，而本國醫療檢測產品廠商以多年累積之電子產品製造及醫療器材之開發經驗，將可於全球醫療檢測產品市場取得一定之市場地位，預期國內醫療器材產值將持續攀升。

## B.保養品

2009 年全球化妝製品製造業市場規模為 10,501 佰萬美元，至 2010 年上升至 10,921 佰萬美元，較 2009 年成長 4%，隨著全球生活水準及平均年齡之提升，化妝品產業市場規模逐漸成長，預計 2013 年全球化妝品市場規模將達到 11,934 佰萬美元，2009 年至 2013 年之年複合成長率為 3.25%。全球化妝品製品以西歐與北美為主要市場，2010 年西歐與北美在全球化妝品市場規模所佔的比重分別為 32.69%與 24.10%，然在市場的成長性方面，隨著經濟實力及人民生活水準的提升，中國大陸、印度、俄羅斯及巴西等金磚四國將是未來全球化妝製品市場中成長最快之區域。

該公司目前保養品主要獲利來源係以玻尿酸系列保養品為主，玻尿酸屬天然高分子聚合物之一種，天然高分子聚合物係指來自動、植物組織的有機材料，包含膠原蛋白、玻尿酸、蛋白質基質原料、甲殼素、藻酸鹽與其他多聚體等，其中玻尿酸主要由動物組織如雞冠中萃取提煉，或是利用細菌(如鏈球菌屬)發酵生產，具有特殊生物活性，以及無毒性、低抗原性、高生物相容性、及生物可分解/人體可吸收性等，可用於眼睛外科手術、關節液、傷口癒合、外科手術防黏劑、化妝品與美容等多項醫學與民生應用上。2010 年天然高分子聚合物市場規模為 57.72 億美元，至 2013 年預計成長至 88.40 億美元，年複合成長率為 16.9%，而其中玻尿酸是市佔比例最大的材料類型，市場規模在 2010 年為 14.14 億美元，預估 2013 年可達 21.28 億美元，年複合成長率為 15.3%，顯見玻尿酸未來仍有相當大發展性。

### (2)該公司所營業務之主要內容

單位：新台幣仟元

產品項目	重要用途及功能	99 年度				100 年度				101 年前三季(重編後)			
		單一		合併		單一		合併		單一		合併	
		營收	%	營收	%	營收	%	營收	%	營收	%	營收	%
試紙	為測量者及測試儀之重要測量媒介	133,282	54.64	133,282	54.64	163,067	53.25	163,067	54.83	146,911	60.90	146,911	61.75
測試儀	應用於測量血糖、膽固醇等功能	69,514	28.50	69,514	28.50	72,705	23.74	72,705	24.45	59,005	24.46	59,005	24.80
保養品	玻尿酸相關保養品	35,950	14.74	35,950	14.74	60,922	19.90	60,922	20.48	31,260	12.96	31,236	13.13
其他	蝦紅素之原料及測試儀之相關配件	5,177	2.12	5,177	2.12	9,515	3.11	723	0.24	4,051	1.68	773	0.32
合計		243,923	100.00	243,923	100.00	306,209	100.00	297,417	100.00	241,227	100.00	237,925	100.00

資料來源：該公司提供

2.該公司最近二年度及申請年度業績變化原因及合理性說明評估

最近二年度及申請年度各主要產品別業績及毛利率變動表(個別)

單位：新台幣仟元

年度 產品	99 年度						100 年度					
	營業 收入	營業 毛利	銷量 (仟台/仟片)	單位 售價(元)	單位 成本(元)	毛利率(%)	營業 收入	營業 毛利	銷量 (仟台/仟片)	單位 售價(元)	單位 成本(元)	毛利率(%)
試紙	133,282	50,701	31,151	4.28	2.65	38.04	163,067	52,341	38,340	4.25	2.89	32.10
測試儀	69,514	23,379	165	421	280	33.63	72,705	14,651	201	362	289	20.15
保養品(註 1)	35,950	5,500	—	—	—	15.30	60,922	22,742	—	—	—	37.33
其他(註 2)	5,177	(2,958)	—	—	—	(57.14)	9,515	(271)	—	—	—	(2.85)
合計	243,923	76,622	—	—	—	31.41	306,209	89,463	—	—	—	29.22

年度 產品	101 年前三季(重編後)					
	營業 收入	營業 毛利	銷量 (仟台/仟片)	單位 售價(元)	單位 成本(元)	毛利率(%)
試紙	146,911	48,379	35,929	4.08	2.74	32.93
測試儀	59,005	10,250	173	341	282	17.37
保養品(註 1)	31,260	9,540	—	—	—	30.52
其他(註 2)	4,051	(616)	—	—	—	(15.21)
合計	241,227	67,553	—	—	—	28.00

資料來源：該公司提供。

註 1：該公司保養品因產品含量、成份、容量、包裝材料、包裝組合不同，使其品項、種類、規格、單位等不一致且較為繁雜，故不計算其銷售量、銷售單價及單位成本。

註 2：其他項目包括蝦紅素原料銷售及測試儀之相關原料及配件等，因產品項目眾多，且規格單位不一致，故不計算其銷售量、銷售單價及單位成本。

最近二年度及申請年度各主要產品別業績及毛利率變動表(合併)

單位：新台幣仟元

年度 產品	99 年度						100 年度					
	營業 收入	營業 毛利	銷量 (仟台/仟片)	單位 售價(元)	單位 成本(元)	毛利率(%)	營業 收入	營業 毛利	銷量 (仟台/仟片)	單位 售價(元)	單位 成本(元)	毛利率(%)
試紙	133,282	50,701	31,151	4.28	2.65	38.04	163,067	52,341	38,340	4.25	2.89	32.10
測試儀	69,514	24,572	165	421	272	35.35	72,705	17,212	201	362	276	23.67
保養品(註 1)	35,950	5,500	—	—	—	15.30	60,922	22,742	—	—	—	37.33
其他(註 2)	5,177	(2,958)	—	—	—	(57.14)	723	(263)	—	—	—	(36.38)
合計	243,923	77,815	—	—	—	31.90	297,417	92,032	—	—	—	30.94

年度 產品	101 年前三季(重編後)					
	營業 收入	營業 毛利	銷量 (仟台/仟片)	單位 售價(元)	單位 成本(元)	毛利率(%)
試紙	146,911	48,379	35,929	4.08	2.74	32.93
測試儀	59,005	11,687	173	341	274	19.81
保養品(註 1)	31,236	9,540	—	—	—	30.52
其他(註 2)	773	(270)	—	—	—	(36.05)
合計	237,925	69,336	—	—	—	29.14

資料來源：該公司提供。

註 1：該公司保養品因產品含量、成份、容量、包裝材料、包裝組合不同，使其品項、種類、規格、單位等不一致且較為繁雜，故不計算其銷售量、銷售單價及單位成本。

註 2：其他項目包括測試儀之相關原料及配件等，因產品項目眾多，且規格單位不一致，故不計算其銷售量、銷售單價及單位成本。



## (1)依主要產品別說明營業收入變化分析

### A.試紙

於採血後嵌入測試儀中作為測量數據之用，係屬消耗品，且僅能與特定功能測試機型相容，故消費者於購買測試儀後將持續使用該款試紙。在該公司測試儀產品深獲下游客戶信賴，並持續積極拓展海外市場及開發新機型產品下，測試儀銷售量逐年成長，帶動試紙銷售量呈逐年成長趨勢。100 年度因該公司測試儀產品持續深耕東南亞市場有成，故試紙之銷售量亦穩定成長，致 100 年度試紙營業收入及銷售量分別較 99 年度成長 20.80%及 23.08%；101 年前三季在下游貿易商銷售量穩定成長及成功切入俄羅斯與匈牙利市場下，帶動試紙銷售穩定成長，致該公司前三季營業收入及銷售量分別較去年同期成長 24.29%及 25.70%。

該公司 99、100 年度及 101 年前三季合併與單一試紙之營業收入相同，不擬重覆說明。

### B.測試儀

該公司研發多種測試儀，除單一功能血糖及膽固醇測試儀外，另開發血糖、膽固醇、尿酸及血紅素等雙功能及三功能之測試儀，以因應各種客戶需求，另亦協助下游廠商設計及代工，以有效迅速拓展海外市場。100 年度因下游貿易商於東南亞市場拓展順利，致當年度營業收入及銷售量分別較 99 年度成長 4.59%及 21.82%；101 年前三季在下游貿易商屢報佳績及該公司參加國際醫療器材展覽成功切入俄羅斯與匈牙利市場下，致該公司前三季營業收入及銷售量分別較去年同期成長 6.84%及 12.76%。

該公司 99、100 年度及 101 年前三季合併與單一測試儀之營業收入相同，不擬重覆說明。

### C.保養品

100 年度保養品營業收入較 99 年度增加，主係因保養品客戶-科士威將 99 年度庫存去化後，於 100 年度採購保養品 27,048 仟元，致該公司保養品營業收入較 99 年度成長 69.47%。101 年前三季在該公司積極參加國際藥妝展覽及尋求合作廠商下，銷售客戶家數持續增加，然科士威因去化 100 年度採購之產品，故對科士威之營業收入較 100 年度大幅減少；另由於原物料上漲，該公司對 I 公司銷售產品毛利減少，遂與 I 公司協商部分商品減少代工，致 101 年前三季該公司保養品營業收入僅達 31,260 仟元，較去年同期 43,954 仟元減少 28.88%。

該公司 99 及 100 年度合併與單一保養品之營業收入相同；101 年前三季為合併沖銷聿新科出售保養品 24 仟元予威旺。

### D.其他

包含蝦紅素原料、蜆精、採血針、採血筆、配件包、紀錄手冊、保養品瓶器及部分測試儀零組件等。該公司於 97 年度成功研發蝦紅素萃取技術後，委由子公司-

威旺研究蝦紅素量產技術精進提升，以應用於量產醫藥、試藥與飼料原料，99、100 年度及 101 年前三季分別出售蝦紅素原料 0 仟元、8,792 仟元及 3,618 仟元予威旺進行研發使用，故 100 年度其他類營業收入較 99 年度增加；101 年前三季因威旺研發原料尚屬充足，故減少對其銷貨，致 101 年前三季其他類營業收入大幅減少。

該公司 99 年度合併與單一其他類產品之營業收入相同；100 年度差異主因為合併沖銷該公司出售蝦紅素原料 8,792 仟元予威旺；101 年度前三季差異主因為威旺出售測試儀零件予巨奕 276 仟元、威旺年底銷貨予聿新科雙方入帳時間性差異 64 仟元及合併沖銷聿新科出售蝦紅素原料 3,618 仟元予威旺。

## (2)主要銷售對象變化分析

最近二年度及申請年度前十大客戶變動表(個別)

單位：新台幣仟元

年度 名次	99 年度			100 年度			101 年前三季(重編後)		
	名稱(註)	金額	%	名稱(註)	金額	%	名稱(註)	金額	%
1	B 公司	56,641	23.22	B 公司	69,551	22.71	A 公司	64,191	26.61
2	A 公司	48,658	19.95	A 公司	44,878	14.66	B 公司	58,421	24.22
3	D 公司	23,934	9.81	D 公司	39,878	13.02	C 公司	19,589	8.12
4	C 公司	16,393	6.72	科士威	27,048	8.83	D 公司	17,909	7.42
5	上力	12,424	5.09	C 公司	23,152	7.56	E 公司	8,669	3.59
6	I 公司	10,371	4.25	I 公司	11,819	3.86	F 公司	6,062	2.51
7	科士威	9,340	3.83	威旺	8,792	2.87	G 公司	6,000	2.49
8	麗揚	7,662	3.14	G 公司	8,040	2.63	科士威	4,520	1.87
9	G 公司	7,440	3.05	上力	8,028	2.62	H 公司	4,515	1.87
10	日麗	7,362	3.02	J 公司	5,331	1.74	海倫娜	4,213	1.75
	其他	43,698	17.92	其他	59,692	19.50	其他	47,138	19.55
	合計	243,923	100.00	合計	306,209	100.00	合計	241,227	100.00

資料來源：該公司提供

註：因契約約定不得揭露客戶名稱貨交易對象為個人且非關係人者，得以代號為之。

A.A 公司(資本額：新台幣 10,000 仟元；授信額度：35,000 仟元；授信條件：月結期票 90 天)

D 公司(資本額：新台幣 1,000 仟元；授信額度：35,000 仟元；授信條件：月結期票 90 天)

A 公司及 D 公司為電子零件批發商及醫療檢測產品貿易商，銷售市場包含印尼、印度、南非、巴基斯坦、柬埔寨等國家，該公司分別於民國 94 年及 98 年起與 A 公司及 D 公司開始交易。A 公司及 D 公司主要代理該公司自有品牌系列產品，並為易立測印尼總經銷商及印度、南非、巴基斯坦、柬埔寨等各國地區經銷商，市場通路包括醫療診所、藥局通路以及參與政府標案。該公司因主推多功能檢測機種，具競爭優勢，且產品品質穩定，深受客戶認同，故 A 公司與 D 公司未代理其他公司同類型醫療檢測產品。D 公司於 101 年前三季之銷售金額較 99 及 100 年度下降，主係因 A 公司負責人看好印尼市場，而將業務重心專注於拓展印尼市場，使銷售於其他目標市場之 D 公司營收減少，致 101 年前三季成為聿新科第四大客戶；A 公司因印尼市場擴展順利，致 101 年前三季躍升為聿新科第一大銷售客戶。

B.B 公司(資本額：新台幣 1,000 仟元；授信額度：15,000 仟元；授信條件：月結 30 天)

C 公司(資本額：新台幣 4,000 仟元；授信額度：5,000 仟元；授信條件：月結 30 天)

B 公司及 C 公司為醫療檢測產品貿易商，銷售市場包含印尼、印度、俄羅斯及歐洲等國家，銷售產品有血糖測試儀、血壓計及人工呼吸器等，該公司分別於民國 96 年及 99 年起與 B 公司及 C 公司開始交易，主要代工 B 公司及 C 公司自有品牌系列產品，並依 B 公司及 C 公司實際交易金額逐年調整授信額度。因其主推多功能檢測機種，具競爭優勢，且產品品質穩定，故深受客戶認同，而 B 公司及 C 公司亦未委託其他同業代工同類型醫療檢測產品。隨著 B 公司及 C 公司於印尼市場擴展順利，99、100 年度及 101 年前三季該公司對 B 公司及 C 公司之營業收入逐年成長，分別於 101 年前三季成為該公司第二、第三大客戶。

C.E 公司(資本額：俄羅斯幣 10,000 元；授信額度：0 仟元；授信條件：T/T in advance)

E 公司為俄羅斯醫療器材貿易商，銷售市場主要為俄羅斯、波羅的海三小國及北歐等藥妝店，該公司經由國際展覽取得對 E 公司之訂單，並於 100 年起開始與其交易，主要銷售雙功能與多功能測試儀套組及血糖/尿酸/膽固醇/血紅素試紙，由於銷售情形尚屬良好，致 101 年前三季營業收入較 100 年度成長 5,523 仟元，成為該公司 101 年前三季第五大客戶。

D.F 公司(資本額：USD 4,000 元；授信額度：5,000 仟元；授信條件：101.11.1~102.5.31 推廣期月結 180 天，推廣期後 30% 訂金、40% 月結 30 天、30% 月結 120 天)

F 公司為越南裔華僑成立之公司，為越南化妝保養品貿易商，銷售據點設立於美國加州，該公司於 100 年 9 月起與其合作於美國電視購物頻道銷售該公司 Acureal 系列保養品，並於 101 年 5 月起代工合作品牌，產品主要有抗痘精華、潔面乳、保濕精華露及痘痘貼等，致 101 年前三季銷售金額較 100 年度成長 4,815 仟元，成為該公司第六大銷貨客戶。

E.G 公司(資本額：28,163 仟元；授信額度：4,000 仟元；授信條件：月結 45 天 80%，月結 75 天 20%)

G 公司為知名直銷公司 G 公司集團在台設立之分公司，G 公司集團成立於西元 1985 年，為全世界率先以新進研發科技，將自然界珍貴的茶樹精油廣泛運用於各項產品的公司。G 公司主要銷售保養品、清潔用品及健康食品等，該公司於民國 98 年起與 G 公司開始交易，並代工 G 公司自有品牌水貝娜隔離霜，因產品頗受歡迎，最近二年度及申請年度均為該公司前十大銷售客戶。

F.科士威(資本額：5,000 仟元；授信額度：10,000 仟元；授信條件：月結 60 天)

科士威為科士威集團有限公司(Cosway Corporation Limited)在台灣之事業處，其總管理處設在台中，並在台北及高雄設有大型事業處。科士威集團有限公司主要經營連鎖店及以直銷系統銷售各種商品，母公司為馬來西亞企業成功集團(Berjaya Group)，目前在全世界 12 個國家及地區均有分店。科士威主要銷售健康食品、醫療器材、化妝保養品及其他家庭用品等，該公司於 97 年起與科士威開始交易，主要以

ODM 代工科士威自有品牌 beautycode 系列保養品，銷售市場主要為台灣大賣場實體店面及科士威直銷系統客戶。100 年初科士威因存貨去化順利而增加備貨，致 100 年營業收入較 99 年度增加 17,708 仟元，101 年因去化 100 年度之存貨及其產品推廣已久，逐漸被市場其他產品取代，故銷售量減少，然該公司已開發新產品提供科士威試用，以期提升科士威市場競爭力及增加該公司對科士威之銷售量。

G.H 公司(資本額：5,000 仟元；授信額度：1,000 仟元；授信條件：T/T in advance)

H 公司主要銷售保健食品、保養品、化妝品、電器用品及運動健身器材等，銷售通路以網路行銷及電視行銷為主，該公司於 101 年 7 月起以 ODM 方式代工 H 公司品牌保養品，截至 101 年前三季營業收入為 4,515 仟元，並進入前十大銷售客戶。

H.海倫娜(資本額：1,000 仟元；授信額度：10,000 仟元；授信條件：月結 90 天)

海倫娜為醫療檢測產品貿易商，該公司於民國 101 年 2 月起與其交易，其負責人馬秀娟為該公司原有客戶-上力負責人之一等親及董事。101 年起上力為專心經營原大型醫療檢測儀器之代理銷售，與該公司簽訂「大陸市場經銷合作增補契約」，上力在大陸之經銷通路轉由海倫娜延襲經營，該公司在考量上力公司與海倫娜關係及過去與上力合作情形，另海倫娜以 10,000 仟元本票作為擔保，故給予海倫娜與上力相同授信額度與交易條件。由於銷售情形尚屬良好，截至 101 年前三季營業收入為 4,213 仟元，並進入前十大銷售客戶。

II 公司(資本額：450,000 仟元；授信額度：10,000 仟元；授信條件：月結 55 天)

I 公司為美商 I 公司台灣子公司，美商 I 公司成立於西元 1902 年，從採礦公司逐漸轉變為產品研發公司，擁有超過 55,000 種產品，包括粘合劑、研磨劑、電子產品、顯示器產品以及醫療產品等。該公司於 95 年起代工 I 公司保養品，99 及 100 年度銷售情形穩定，惟由於原物料上漲，該公司對 I 公司銷售產品毛利減少，遂與 I 公司協商部分商品減少代工，截至 101 年前三季營業收入僅 4,043 仟元，故退出前十大銷貨客戶。

J.威旺(資本額：60,000 仟元；授信額度：10,000 仟元；授信條件：月結 30 天)

威旺為聿新科持股 66.6%之子公司，主要代工聿新科醫療檢測產品及研發、製造蝦紅素產品，該公司於 100 年起出售蝦紅素原料予威旺，作為蝦紅素研究之用，101 年因威旺研發用蝦紅素原料尚屬充足，故該公司 101 年前三季對其銷貨減少至 3,642 仟元。

K.上力(資本額：6,000 仟元；授信額度：10,000 仟元；授信條件：月結 60 天)

上力為醫療檢測產品代理商，以代理歐美醫療檢測儀器起家，於中國大陸市場開發已久，銷售通路包含醫院及檢驗機構等，該公司於 95 年起開始與上力交易，由上力代理其易立測系列產品，負責協助拓展中國大陸銷售通路，上力主要銷售對象為中國大陸北京總經銷商，再由經銷商銷售至中國大陸各省營業據點。99 年度因大陸市場擴展順利，銷售狀況穩定，100 年度因市場競爭激烈，致營業收入略為下降；101

年起上力為專心經營大型醫療檢測儀器之代理銷售，致對其 101 年前三季營業收入僅 1,345 仟元，遂退出前十大銷售客戶之列。

L.J 公司(資本額：1,000 仟元；授信額度：1,000 仟元；授信條件：月結 30 天)

J 公司為醫療檢測產品貿易商，銷售市場主要為菲律賓、巴勒斯坦等亞洲國家，該公司於 98 年起與 J 公司交易，主要代理該公司易立測及易美測系列產品，由於 101 年以色列及巴勒斯坦衝突，不利當地經銷商推廣業務，致 101 年前三季該公司對 J 公司之營業收入僅 3,730 仟元，遂退出前十大銷售客戶之列。

M.麗揚(資本額：12,000 仟元；授信額度：3,000 仟元；授信條件：次月結 90 天)

麗揚為保養品及醫療檢測產品代理商，該公司於 91 年起與麗揚開始交易，主要由聿新科代工麗揚自有品牌 Far yea 系列保養品及委託麗揚代理該公司自有品牌 Acureal 產品。另該公司於 97 年起銷售蜆精予麗揚，銷售市場主要於台灣及中國大陸。由於 Far yea 系列保養品市場知名度較低，推廣不易，致營收未能進一步成長；另銷售蜆精之毛利率僅 6%，不如預期，故該公司遂於 100 年起即不再銷售蜆精，致 100 年度及 101 年前三季對其銷售金額分別為 2,272 仟元及 2,209 仟元，遂退出前十大銷貨客戶之列。

N.日麗(日麗有限公司；設立：民國 70 年；網址：無；負責人：鄭年明；地址：RMA 13/F LEE MAN COML BLDG 105-107 BONHAM STRAND SHEUNG WAN,香港；授信額度：0 仟元；授信條件：T/T in advance)

日麗為香港貿易商，主要銷售聿新科易立測系列產品，銷售市場主要為香港及菲律賓，聿新科於 97 年起開始與日麗交易，惟日麗於 99 年度將該公司產品銷售至印尼，違反協議所訂之銷售區域，故該公司於 99 年底停止與日麗交易，遂退出前十大銷售客戶之列。

### (3)銷貨集中風險之評估

該公司係以銷售醫療檢測產品及保養品為主，99、100 年度及 101 年前三季銷售予前十大客戶之銷售比重分別為 82.08%、80.50%及 80.45%，其中 A 公司、D 公司、B 公司及 C 公司比重合計各為 59.70%、57.95%及 66.37%，惟 A 公司、D 公司、B 公司及 C 公司銷售地區分散，尚不至於有銷售單一國家或地區之風險，並與該公司合作關係甚久，銷售情況相當穩定。分析其銷售對象主要為海外當地經銷商、藥妝店及醫院，客戶遍布亞洲、歐洲及非洲等地區，由於該公司主推多功能檢測機種，具競爭優勢，且產品品質穩定，深受客戶認同，因此該公司除維持既有客戶之長期合作外，更持續致力於開發新客戶及新產品品項，參加國際醫療器材及藥妝展覽，藉以擴大並分散業務來源，故不致有銷貨集中風險之虞。

### (4)營業成本及營業毛利變化原因及其合理性

最近二年度及申請年度營業成本及營業毛利變化表(個別)

單位：新台幣仟元

年度 主要產品	99 年度			100 年度			101 年前三季(重編後)		
	營業 成本	營業 毛利	毛利率 (%)	營業 成本	營業 毛利	毛利率 (%)	營業 成本	營業 毛利	毛利率 (%)
試紙	82,581	50,701	38.04	110,726	52,341	32.10	98,532	48,379	32.93
測試儀	46,135	23,379	33.63	58,054	14,651	20.15	48,755	10,250	17.37
保養品	30,450	5,500	15.30	38,180	22,742	37.33	21,720	9,540	30.52
其他	8,135	(2,958)	(57.14)	9,786	(271)	(2.85)	4,667	(616)	(15.21)
合計	167,301	76,622	31.41	216,746	89,463	29.22	173,674	67,553	28.00

資料來源：該公司提供

最近二年度及申請年度營業成本及營業毛利變化表(合併)

單位：新台幣仟元

年度 主要產品	99 年度			100 年度			101 年前三季(重編後)		
	營業 成本	營業 毛利	毛利率 (%)	營業 成本	營業 毛利	毛利率 (%)	營業 成本	營業 毛利	毛利率 (%)
試紙	82,581	50,701	38.04	110,726	52,341	32.10	98,532	48,379	32.93
測試儀	44,942	24,572	35.35	55,493	17,212	23.67	47,318	11,687	19.81
保養品	30,450	5,500	15.30	38,180	22,742	37.33	21,696	9,540	30.52
其他	8,135	(2,958)	(57.14)	986	(263)	(36.38)	1,043	(270)	(36.05)
合計	166,108	77,815	31.90	205,385	92,032	30.94	168,589	69,336	29.14

資料來源：該公司提供

## A. 試紙

單位：新台幣仟元

主要產品	年度	99 年度			100 年度			101 年前三季(重編後)		
		營業成本	營業毛利	毛利率(%)	營業成本	營業毛利	毛利率(%)	營業成本	營業毛利	毛利率(%)
G 血糖		42,363	19,858	31.92	49,690	11,025	18.16	41,118	10,458	20.28
C 膽固醇		24,925	27,134	52.12	38,082	36,905	49.22	34,995	32,510	48.16
U 尿酸		13,958	2,992	17.65	19,024	1,946	9.28	20,091	5,017	19.98
Hb 血紅素		1,335	717	34.92	3,930	2,465	38.54	2,328	394	14.49
合計		82,581	50,701	38.04	110,726	52,341	32.10	98,532	48,379	32.93

資料來源：該公司提供

試紙依功能別主要可分為檢測血糖、膽固醇、尿酸及血紅素試紙，由於試紙屬消耗品，且僅能與特定測試機型相容，故測試儀銷售成長將帶動後續試紙銷售量提升。該公司最近二年度及 101 年前三季試紙之營業成本及營業毛利均逐年成長。該公司為協助 A 公司及 D 公司持續開拓市場，調降血糖及尿酸試紙銷售單價，致 100 年度血糖及尿酸試紙之平均銷售單價較 99 年度分別降低 24% 及 14%，使聿新科 100 年度試紙整體毛利率降為 32.10%。而在 101 年前三季聿新科血紅素試紙雖受銷售量及營收均較 100 年同期減少之影響，使分攤之固定製造費用增加，致毛利率降為 14.49%，惟血紅素試紙佔試紙營收比重較低，且客戶 A 公司及 B 公司積極拓展海外市場，致其他類試紙銷售量持續成長，其中尿酸試紙之銷售量及營收均較去年同期大幅增加，使毛利率提升至 19.98%，故整體毛利率微幅上升至 32.93%。

該公司 99、100 年度及 101 年前三季合併與單一試紙之營業成本及營業毛利相同，不擬重覆說明。

## B. 測試儀

單位：新台幣仟元

主要產品	年度	99 年度			100 年度			101 年前三季(重編後)		
		營業成本	營業毛利	毛利率(%)	營業成本	營業毛利	毛利率(%)	營業成本	營業毛利	毛利率(%)
GCU 血糖/膽固醇/尿酸		26,718	20,533	43.46%	38,248	15,710	29.12%	29,124	10,730	26.92%
GCHb 血糖/膽固醇/血紅素		2,623	2,490	48.70%	3,198	1,831	36.41%	4,784	2,251	32.00%
GC 血糖/膽固醇		2,065	912	30.63%	1,746	735	29.62%	2,161	623	22.38%
GHb 血糖/血紅素		2,037	966	32.16%	988	207	17.35%	1,554	45	2.87%
其他		12,692	(1,522)	(13.62)	13,874	(3,832)	(38.16)	11,132	(3,401)	(43.99)
合計		46,135	23,379	33.63	58,054	14,651	20.15	48,755	10,250	17.37

資料來源：該公司提供

註：其他類測試儀主要為單一功能及雙功能測試儀，佔營收比重僅約 13~16%



測試儀依功能別主要可分為檢測血糖、膽固醇、血紅素及尿酸，除單一功能外，另生產雙功能及三功能測試儀。聿新科積極協助客戶 A 公司及 D 公司開拓海外市場，故予以調降測試儀銷售單價，其中三功能測試儀(GCU 血糖/膽固醇/尿酸)100 年度及 101 年前三季銷售單價分別較前一年度調降約 13%及 14%；另 GCHb、GC 及 GHb 等測試儀亦調降銷售單價；該公司主要推廣三功能測試儀產品，然為提升試紙後續營業收入，將非主要推廣之其他類產品以較低價格銷售予 A 公司、D 公司及其他客戶，致其他類產品毛利率逐年下降。以上因素致聿新科之 100 年度及 101 年前三季整體毛利率分別降為 20.15%及 17.37%。然隨著 A 公司及 D 公司 100 年度及 101 年前三季測試儀銷售量較前一年度分別成長 21%及 15%，100 年度及 101 年前三季之測試儀之整體營收仍成長 4.59%及 8.21%。以上之銷售模式可望提升試紙後續營業收入成長動能，且該公司擁有多功能檢測儀之市場優勢，故隨著多功能測試儀銷售量逐年增加，測試儀產品仍可貢獻一定獲利。

該公司 99 年度合併與單一測試儀之營業成本及營業毛利差異為合併沖銷威旺出售測試儀予聿新科之毛利所致。

### C.保養品

保養品成本主要包括瓶器及化學原料，100 年度保養品主要客戶科士威(100 年毛利率 55.35%)因存貨去化順利而增加備貨，比重由 99 年度 25.98%上升至 100 年度 44.40%，使保養品整體營收大幅成長，致 100 年度保養品整體毛利增加 17,242 仟元，毛利率提升至 37.33%。101 年前三季因科士威去化 100 年度之存貨及其產品推廣已久，逐漸被市場其他產品取代，故銷售比重降低至 14.46%，另由於原物料上漲，該公司對 I 公司銷售產品毛利減少，遂與 I 公司協商部分商品減少代工，故聿新科 101 年前三季保養品整體營業收入減少，所分攤之固定製造費用增加，致其保養品之毛利僅達 9,540 仟元，毛利率亦僅達 30.52%。

該公司 99 及 100 年度個別及合併保養品之營業成本及營業毛利相同；101 年前三季差異為合併沖銷聿新科出售保養品予威旺 24 仟元。

### D.其他

其他主要包含蜆精、蝦紅素、採血針、採血筆、紀錄手冊及部分測試儀零件。該公司為與客戶維持良好合作關係，對於客戶要求額外贈送採血針、採血筆、紀錄手冊及部分測試儀零件等，在不影響整體獲利下，常以搭贈或低價出售方式給予客戶，故產生負毛利。100 年度及 101 年前三季因銷售蝦紅素原料予威旺(毛利率分別為 10.92%及 12.27%)，致其他類產品整體毛利率提升。

該公司 99 年度個別及合併其他類產品之營業成本及營業毛利相同；100 年度及 101 年前三季差異為合併沖銷聿新科出售蝦紅素原料予威旺所致。

### (5)最近二年度及申請年度與二家同業財務報告損益資料分析比較

該公司係醫療檢測產品及保養品之專業製造廠商，採樣同業之選取，選擇國內專業製造醫療檢測產品之上市公司-華廣生技股份有限公司(以下簡稱華廣)及從事保養品製造、批發之上櫃公司-双美生物科技股份有限公司(以下簡稱双美)作為比較同業。茲就該公司最近二年度及申請年度財務報告之營業收入及營業毛利與同業之比較分析如下：

A.申請公司與二家同業個別財務報告損益資料分析比較

最近二年度及申請年度申請公司與二家同業個別之營業收入及毛利率一覽表

單位：新台幣仟元

公司名稱	科目	99 年度		100 年度		101 年前三季	
		金額	%	金額	%	金額	%
聿新科	營業收入淨額	243,923	100.00	306,209	100.00	241,227	100.00
	營業成本	167,301	68.59	216,746	70.78	173,674	72.00
	營業毛利	76,622	31.41	89,463	29.22	67,553	28.00
華廣	營業收入淨額	1,101,986	100.00	1,364,771	100.00	1,019,742	100.00
	營業成本	581,636	52.78	754,170	55.26	620,128	60.81
	營業毛利	520,350	47.22	610,601	44.74	399,614	39.19
双美	營業收入淨額	116,083	100.00	143,829	100.00	84,299	100.00
	營業成本	33,563	28.91	31,484	21.89	33,287	39.49
	營業毛利	82,520	71.09	112,345	78.11	51,012	60.51

資料來源：各公司經會計師查核簽證或核閱之財務報告

(A)最近二年度及申請年度該公司與二家同業之營業收入變化分析

該公司主要銷售產品為醫療檢測產品及保養品，近年來受到糖尿病及心血管疾病人口持續增加與醫療保健觀念的提升，測試儀市場持續成長。100 年度及 101 年前三季較去年同期之成長率分別為 25.54% 及 10.66%，其中 100 年度營業收入較 99 年度成長 62,286 仟元，主係因下游 ODM 客戶 B 公司、C 公司及貿易商 A 公司等測試儀及試紙銷售量持續增加，另保養品因下游客戶科士威及 G 公司等銷售情形良好而增加採購；101 年前三季在下游貿易商銷售量持續增加及該公司因參加國際醫療器材展覽，成功切入俄羅斯與匈牙利市場下，營業收入較 100 年同期成長 23,247 仟元。

與採樣同業相較，華廣主要銷售血糖測試儀及血糖檢測試紙，受到市場通路效益持續擴增影響，後續試紙使用量亦持續成長，致其營業收入逐年成長。双美因近年來微整型風氣之帶動，消費者對於醫學美容及皮膚保養系列產品之需求提升，致醫學美容保養品之營業收入亦隨之增加，然受到中國通路策略調整，双美終止原大陸總經銷商合作關係，並將原銷售通路移轉至双美大陸子公司，由於双美大陸子公司相關人力配置逐步建制中，致 101 年前三季營收下降。

該公司 99、100 年度及 101 年前三季營業收入均高於双美而低於華廣，然該公司因產品品質穩定及積極開發新市場，100 年度及 101 年前三季營業收入成長率皆高於華廣及双美。

(B)最近二年度及申請年度該公司與二家同業之毛利率變化分析

該公司毛利率呈逐年下降趨勢，主係在該公司積極拓展市場下，給予貿易商較優惠價格或以搭贈方式提供貿易商更優惠的價格拓展海外市場，致該公司測試儀毛利率逐年下滑，然隨著測試儀順利切入市場，將可帶動試紙穩定成長，該公司整體營業毛利表現尚屬良好。

與採樣同業相較，該公司營運規模低於採樣同業(101 年前三季試紙及測試儀

營收淨額僅達華廣營收淨額之 20%；保養品營收淨額僅達双美營收淨額之 37%)，採購原物料成本之議價空間較小，且該公司給予貿易商較優惠價格或以搭贈方式提供貿易商拓展海外市場，故 99、100 年度及 101 年前三季毛利率皆低於採樣同業。惟該公司持續致力於提升銷售量及生產技術下，醫療檢測產品及保養品銷售量將可持續成長及降低生產成本，以期營業毛利率逐漸提升。

#### B.申請公司與二家同業合併財務報告損益資料分析比較

最近二年度及申請年度申請公司與二家同業合併之營收及毛利率一覽表

單位：新台幣仟元

公司名稱	年度 科目	99 年度		100 年度		101 年前三季	
		金額	%	金額	%	金額	%
聿新科	營業收入淨額	243,923	100.00	297,417	100.00	237,925	100.00
	營業成本	166,108	68.10	205,385	69.06	168,589	70.86
	營業毛利	77,815	31.90	92,032	30.94	69,336	29.14
華廣	營業收入淨額	1,211,743	100.00	1,476,543	100.00	1,096,232	100.00
	營業成本	613,956	50.67	765,313	51.83	617,401	56.32
	營業毛利	597,787	49.33	711,230	48.17	478,831	43.68
双美	營業收入淨額	117,628	100.00	146,615	100.00	76,775	100.00
	營業成本	32,885	27.96	32,566	22.21	23,918	31.15
	營業毛利	84,743	72.04	114,049	77.79	52,837	68.82

資料來源：各公司經會計師查核簽證或核閱之合併財務報告

##### (A)最近二年度及申請年度該公司與二家同業之營業收入變化分析

該公司 99、100 年度及 101 年前三季個別及合併營業收入差異微小，不擬重覆說明。

與採樣同業相較，華廣於深圳、美國及澳洲等地擁有銷售據點，主要銷售血糖測試儀及血糖檢測試紙，故合併營業收入較個別營業收入增加約 7%~9%；双美於北京擁有銷售據點，主要定位為中國大陸地區產品認證及銷售業務之聯絡窗口，因受到中國通路策略調整，終止原大陸總經銷商合資合作關係，並將原銷售通路移轉至双美大陸子公司，由於双美大陸子公司相關人力配置逐步建制中，致 101 年前三季合併營收下降。

該公司 99 年至 101 年前三季合併營業收入高於双美而低於華廣，然該公司因產品品質穩定及積極開發新市場，100 年度及 101 年前三季合併營業收入成長率皆高於華廣及双美。

##### (B)最近二年度及申請年度該公司與二家同業之合併毛利率變化分析

該公司 99、100 年度及 101 年前三季之合併毛利率呈現下降趨勢，合併毛利率變原因大致與該公司個別報表相同，故不擬重複說明。與同業相較，該公司營業規模均低於華廣及双美，致 99、100 年度及 101 年前三季合併之營業毛利率均低於華廣及双美。

(6)營業費用及營業利益變化原因及其合理性分析

單位：新台幣仟元

項目	99 年度		100 年度		101 年前三季(重編後)							
	個別		合併		個別		合併		個別		合併	
	金額	佔營收%	金額	佔營收%	金額	佔營收%	金額	佔營收%	金額	佔營收%	金額	佔營收%
推銷費用	12,476	5.12	12,476	5.11	13,652	4.46	14,470	4.86	11,733	4.86	13,234	5.56
管理費用	21,330	8.75	28,792	11.81	25,029	8.17	29,263	9.84	18,913	7.84	22,102	9.29
研究發展費用	30,756	12.61	30,705	12.59	24,795	8.10	28,253	9.50	18,658	7.73	21,138	8.88
營業費用合計	64,562	26.48	71,973	29.51	63,476	20.73	71,986	24.20	49,304	20.43	56,474	23.73
營業利益	12,060	4.94	5,842	2.40	25,987	8.49	20,046	6.74	18,249	7.57	12,862	5.41

資料來源：該公司 99、100 年度及 101 年前三季經會計師查核簽證或核閱之財務報告及合併財務報告。

A.推銷費用：

主要項目為薪資費用、差旅費、交際費、廣告費及樣品費用等。99 年度因積極推廣測試儀及保養品產品，並參加國際醫療器材展，致廣告費達 2,268 仟元，另尚有行銷人員薪資、獎金及伙食費與相關交際費及運費等，致該公司 99 年度推銷費用達 12,476 仟元；100 年度因持續拓展海外業務及參加印尼、杜拜及深圳等國際醫療器材及藥妝展覽，致該公司廣告費較 99 年度增加 413 仟元，其他如樣品費及運費亦因拓展海外業務相對成長，致 100 年度推銷費用達 13,652 仟元；隨著營運規模成長，該公司於 101 年前三季持續拓展海外業務，並參加杜拜、廣州、新加坡、巴西及上海等展覽，致推銷費用較 100 年度同期略為成長。

在合併方面，100 年度及 101 年前三季威旺為拓展天然蝦紅素市場而聘任一名業務人員，致合併推銷費用略為提升。

B.管理費用：

主要項目為薪資費用、勞務費及折舊費用等。99 年度主要包括基本薪資、獎金、會計師簽證費及顧問費等；100 年度較 99 年度增加，係因擴大營運規模增聘會計經理及調增薪資，致薪資費用增加 1,034 仟元、會計師提供公開發行之內控專案審查，致勞務費增加 993 仟元、因營運所需採購事務相關機器設備與運輸交通設備，致折舊費用增加 313 仟元及其他因營業收入增加致相關事務費用增加，故 100 年度管理費用較 99 年度增加 3,699 仟元；101 年前三季在該公司樽節費用下，較 100 年同期減少 72 仟元。

在合併方面，主要係威旺相關人事費用，致合併管理費用略為提升。

C.研究發展費用：

主要項目為薪資費用、勞務費、研發材料、專利費用及折舊費用等。該公司 91~95 年將申請醫療檢測產品及保養品專利之相關律師費及手續費資產化並逐年攤提，經會計師於 98 年及 99 年評估該等費用後，因考量其不具經濟效益，故於 99 年全數轉為費用計 6,415 仟元，致研究發展費用達到 30,756 仟元；101 年前三季該公司因加強研發及創新產品，所耗用之研究發展材料較 100 年同期增加，致研究發展費用較同期增加 690 仟元。

在合併方面，100 年度及 101 年前三季威旺因精進研發蝦紅素萃取技術，致研發費用略為提升。

整體而言，該公司最近二年度及 101 年前三季之營業費用變化情形尚屬合理。

(7)營業外收支變化原因及其合理性分析

單位：新台幣仟元

項目	年度	99 年度		100 年度		101 年前三季(重編後)	
		個別	合併	個別	合併	個別	合併
營業外收入及利益	利息收入	76	84	118	201	285	329
	股利收入	—	—	2,160	2,160	750	754
	處分固定資產利益	—	7	—	—	—	—
	兌換利益	—	—	438	438	—	—
	金融資產評價利益	4,134	4,134	—	—	4,776	4,996
	金融負債評價利益	190	190	—	—	—	—
	什項收入	1,761	1,960	2,910	2,916	6,706	6,708
合計	6,161	6,375	5,626	5,715	12,517	12,787	
營業外費用及損失	利息費用	2,416	2,416	2,223	2,223	1,972	1,972
	採權益法認列之投資損失	4,445	—	4,732	737	4,532	1,067
	處分固定資產損失	102	102	1	1	—	—
	兌換損失	562	562	—	—	779	779
	減損損失	—	—	—	—	30,855	30,855
	金融資產評價損失	—	—	19,364	19,429	—	—
	什項支出	—	321	54	54	—	—
合計	7,525	3,401	26,374	22,444	38,138	34,673	

資料來源：該公司 99、100 年度及 101 年前三季經會計師查核簽證或核閱之財務報告及合併財務報告

以下茲就幾項重要科目分析如下：

A.股利收入

係聿新科以公平價值變動列入損益投資之上櫃公司－佳邦科技(股)公司(以下簡稱佳邦)配發之現金股利。

在合併方面，為威旺採成本法投資之上櫃公司－台灣醴聯生技醫藥(股)公司配發現金股利，致合併股利收入較個別略為增加。

B.金融資產評價利益(損失)

單位：新台幣仟元

年度	投資者	有價證券	成本	期末張數	評價損益
99	聿新科	佳邦(上櫃)	28,981	1,050	3,461
		隴華(上市)	856	-	25
		鈺創公司債(上櫃)	5,025	-	406
		受益憑證	16,500	835	242
		小計	51,362	1,885	4,134
100	聿新科	佳邦(上櫃)	41,646	1,495	(18,122)
		受益憑證	8,500	635	(1,242)
		小計	50,248	2,130	(19,364)
	威旺	華南金控(上市)	3,334	200	(65)
101年1~9月	聿新科	佳邦(上櫃)	41,839	1,500	4,050
		受益憑證	6,500	285	726
		小計	48,339	1,785	4,776
	威旺	華南金控(上市)	856	-	210
		受益憑證	2,000	-	10
		小計	2,856	-	220

資料來源：該公司提供

該公司基於有效運用帳上閒置資金、增加公司收益及變現性等考量，依「長短期投資作業管理辦法」選擇上市櫃股票及受益憑證為投資標的，因看好佳邦保護元件未來發展性，且鑑於其99年第一季每股淨值為29.44元，於當時股價處於相對低檔、預期股利報酬率優於金融機構之存款利率，且上櫃公司股票之變現性較佳等因素後，遂投資佳邦以期增加該公司轉投資利益，99、100年度及101年前三季平均每股投資價格分別為27.50元、27.86元及27.89元。該公司鑑於佳邦99年底至100年第二季每股淨值均維持於27元以上，且看好佳邦保護元件未來發展性，故於100年期間持續買進佳邦股票，然100年下半年大盤指數呈下跌趨勢，保護元件產業景氣未如預期，致佳邦股價由99年底之30.80元跌至100年底之18.05元，使金融資產評價損失高達18,122仟元；101年前三季股價主要隨著大盤漲跌變動，致佳邦股價於9月底回升至20.75元，而產生金融資產評價利益。在投資決策方面，該公司依據「取得或處分資產處理程序」及「長短期投資作業管理辦法」進行各項投資，並依核決權限辦理，短期投資主要考量閒置資金情況、預期報酬與市場流動性，長期投資則以有策略合作機會為主。

該公司從事金融資產交易之流程如下：於從事金融資產交易前應填具「投資評估報告」，如交易金額低於50,000仟元則於董事長核准後執行，50,000仟元以上則需經董事會通過。若取得或處分金額已達「取得或處分資產處理程序」重大資產認定標準，則依規定程序辦理公告及申報事宜。

該公司未來短期投資政策之規劃如下：

(A)聿新科與威旺於目前帳列公平價值變動列入損益之金融資產及以成本衡量之金融資產未出售完畢前將不再進行投資，並且在不損及公司獲利下，儘快出售上列有價證券。

(B)鑑於股權性質之有價證券具風險性，可能徒增公司之經營風險，故未來將不再進行股權性質之有價證券短期投資。聿新科與威旺已分別於102年3月

7 日及 102 年 3 月 25 日召開董事會修訂「長短期投資作業管理辦法」，將短期投資可投資標的限定於不具股權性質之有價證券，如公債、債券型基金、貨幣型基金及定存單等固定收益投資產品。

(C)針對核決權限，韋新科已於 102 年 3 月 7 日召開之董事會修訂「取得或處分資產處理程序」第五條第二項第一款(修正條文如下)，並於下次股東會通過修改該款處理程序。

修正前	修正後
本公司取得或處分有價證券單一標的物逾新台幣 5,000 萬元以上應先經董事會通過後始得為之，5,000 萬元以下由董事長決行通過。	本公司取得或處分有價證券單一標的物逾新台幣 3,000 萬元以上應先經董事會通過後始得為之，3,000 萬元以下由董事長決行通過。

另威旺將維持目前「取得或處分資產處理程序」第五條第二項第一款規定，取得有價證券單一標的物逾新台幣 500 萬元以上應先經董事會通過後始得為之，500 萬元以下則授權由董事長決行通過。

#### D. 金融負債評價利益

該公司於 98 年購買外匯選擇權，主要係因判斷美元未來應有貶值空間，進行美元外匯選擇權操作風險有限且有權利金收入，故於 98 年分別進行三次外匯選擇權交易。外匯選擇權合約於 99 年到期結清，產生已實現利益 190 仟元。另該公司已於 99 年 5 月 12 日修訂「取得或處分資產處理程序」，未來僅以因避險需求而進行衍生性商品交易，故自 99 年 5 月與華南銀行之交易合約到期後，該公司未再從事衍生性金融商品交易。

#### E. 什項收入

主要為出售癩瘋樹種子及其他收入等。99 年度主要係出售癩瘋樹種子供學術單位研究 736 仟元、運送貨物產生之運費收入、文件簽證費、樣品收入及代辦費等 598 仟元等；100 年度主要包含出售癩瘋樹種子供學術單位研究 370 仟元、新竹科學園區研發精進產學合作-三高監測儀補助款 595 仟元及台中科學園區-蝦紅素專案補助款 1,100 仟元等；101 年前三季主要包含出售癩瘋樹種子供學術單位研究 1,528 仟元、苗栗縣政府促進就業獎勵補助款 2,991 仟元、交易產生之運費收入 517 仟元及新竹科學園區研發精進產學合作-三高監測儀補助款 595 仟元等。

#### F. 採權益法認列之投資損失

單位：新台幣仟元

投資標的	投資年月	投資比率	投資目的	99 年度	100 年度	101 年前三季 (重編後)
威旺	98 年 11 月	66.6%	醫療檢測產品與天然蝦紅素代工	(4,445)	(3,995)	(3,465)
長鴻	100 年 1 月	20%	拓展銷售通路與取得蝦紅素原料	-	(737)	307
Ample Dragon(註)	100 年 11 月	19%	拓展銷售通路	-	-	(1,374)
合計				(4,445)	(4,732)	(4,532)

資料來源：該公司提供

註：該公司於 101 年 3 月 23 日取得 Ample Dragon 一席董事，始以權益法評價其投資損失

- (A) 威旺：主要為協助該公司測試儀原料之採購，故其營業毛利率維持約 3~5%，在蝦紅素仍處研發階段尚未量產銷售，營業毛利尚不足以支付薪資、租金及相關營業費用，致 99、100 年度及 101 年前三季呈現虧損狀態。
- (B) 長鴻：投資目的主要係透過長榮集團通路銷售該公司保養品，並向其採購蝦紅素原料，100 年度長鴻因尚處創業初期，銷售情形尚未穩定，且相關

開辦事務費用較多，致 100 年度產生虧損；而 101 年前三季因毛利率之提升產生獲利。

(C) Ample Dragon：渝景係代理該公司保養品於大陸地區之銷售市場，由於尚處創業初期，銷售市場尚未穩定，故 101 年前三季呈現虧損。

#### G. 減損損失

該公司因看好前總經理擁有之肺癌基因檢測技術，故於 91 年 12 月 10 日與其協議以其「肺癌基因檢測」技術作價作為股本投資該公司，由於在肺癌基因檢測技術研發過程中，進行肺癌基因比對實驗時亦產生攝護腺癌及淋巴癌基因片段，故該公司癌症基因檢測技術研發及專利布局便涵蓋肺癌、攝護腺癌及淋巴癌，截至 101 年 6 月 30 日止，該公司帳上其他無形資產金額為 30,855 仟元。經該公司會計師透過辨識聿新公司所處產業或總體經濟狀況是否有跡象改變、研發流程是否變動、瞭解及覆核研發計劃進度與驗證及評估可回收金額等程序評估此無形資產減損情形，經訪談公司經營階層並覆核該公司查核期間研究記錄簿，該期間仍有從事與肺癌基因相關之研發實驗數據產生，並未發現有研發計畫變更或終止之情形；另經檢視該公司之癌症檢測計畫時程表，並與該公司管理階層討論商品化時程，考量公司資源有限情況、研發進展及商品推廣時程，保守預估首次商品化之年度應為 104 年，故會計師引用中華徵信所 100 年 4 月所出具之評價報告中商品化元年及第二年之營收為未來 104~105 年營收及損益預測，採用現金流量折現法推估及驗證其使用價值皆高於帳面價值，故無需認列減損損失。另會計師於 101 年 9 月底評估此無形資產減損，亦延續上段 101 年上半年度之查核結果，主要核閱流程為與管理當局討論及辨識各項產業、總體經濟、研發流程及進度等是否有跡象變動，經核閱結果，該公司無形資產減損評估尚無需重大修正之情事。

然該公司在 101 年上半年因於淋巴癌研究上已陸續產生 5 項基因序列，該公司經整理並分析其研發淋巴癌檢測技術具市場發展性及利基，基於有限的研發資源考量，並參酌工研院報告對市場性分析，於 102 年 1 月 14 日研發會議作成決議，擬重新調整癌症檢測技術研發策略方向及未來發展之商業模式於淋巴癌檢測試劑套組及試片。綜上，有鑑於研發方向於 101 年 6 月已有變動跡象，且因該公司若遲至 102 年 4 月底方公告並申報 101 年財務報告，在財務資訊揭露上有較實際研發狀況落後情形，基於穩健保守原則，該公司重行編製 101 年上半年財務報告，增列無形資產減損損失 30,855 仟元，併同重編 101 年前三季財務報告，並經會計師查核簽證及核閱。經檢視該公司經會計師查核簽證及核閱之重編後之財務報告，其重編之財務報告已依相關法令及一般公認會計原則編製，且更為允當表達，並未發現有重大缺失，致無法確認財務報告是否允當表達者。

### 3. 聿新科同時推廣自有品牌與 ODM 之產品互相競爭情形說明及未來自有品牌與 ODM 之發展策略規劃

#### (1) 醫療檢測產品

##### A. 自有品牌與 ODM 互相競爭說明

聿新科自發展醫療檢測產品以來，即以透過各地區經銷商銷售模式推廣自有品牌-易立測、易美測及 ODM 服務，98~100 年度及 101 年前三季自有品牌與 ODM 營收持續同時呈現成長趨勢，尚無互相競爭情形，說明如下：

單位：新台幣仟元

	98 年度	99 年度	100 年度	101 年前三季 (重編後)
自有品牌	76,609	127,687	141,567	124,625
ODM	40,167	75,109	94,204	81,292

資料來源：該公司提供



(A) 聿新科掌握經銷商仰賴之技術及生產優勢

聿新科以其自有專利技術生產自有品牌檢測產品及提供 ODM 服務，且合作對象皆為專業通路商，其並無檢測產品之研發與生產業務，故研發及生產皆由聿新科負責。且因醫療檢測產品特性在於檢測試紙有獨特性，ODM 通路商將因聿新科試紙有其專利保護而無法由其他家製造商取代其 ODM 業務。

(B) 聿新科產品具多功能與價格優勢

有別於其他單功能血糖機或血壓計廠商，聿新科之競爭優勢在於其多功能測試儀，可透過其產品功能性差異與價格優勢取得消費者認同。故聿新科之潛在目標客戶群為目前市場上單功能產品消費者，主要競爭對手係以單功能測試儀廠商為主。

(C) 對各地區經銷商嚴格控管

聿新科對同一地區經銷商家數最多約二~三家，透過對經銷商家數控管，以避免過多經銷商壓低售價造成惡性競爭，亦避免獨家經銷商壟斷市場難以控管，同時透過測試儀中軟體控制避免經銷商未經聿新科同意而私自銷售至其他地區，且因聿新科檢測產品市佔率尚低，透過同時推廣自有品牌與 ODM 產品亦有助於提高檢測產品於各市場之市佔率。

以聿新科主要經銷商-A 公司與 B 公司為例，兩家經銷商皆以印尼為主要推廣地區，A 公司係推廣聿新科自有品牌，B 公司初期亦為推廣聿新科自有品牌，由於初期雙方皆以印尼為主要市場，因欲積極提昇市佔率以致產生互相競爭情況，聿新科為避免自有品牌彼此競爭影響市場行情，加上印尼因人口達 3 億、飲食習慣以及經濟成長下，血糖、膽固醇檢測產品將有相當大發展，遂於 98 年協助 B 公司推出其自有品牌 B 公司品牌，由聿新科提供 ODM 服務。而 A 公司與 B 公司在各自佈局通路亦有所區隔，A 公司以參與政府標案及藥局通路為主，B 公司則以醫療院所通路為主。目前印尼檢測產品市場係以羅氏及嬌生為市場主要品牌，惟羅氏與嬌生皆以單功能血糖機為銷售主力，易立測與 B 公司品牌產品在一機多功能及價格優勢下，兩個品牌近幾年來皆已在印尼市場占有一席之地，故聿新科透過同時推廣自有品牌及 ODM 品牌已有成效。

整體而言，聿新科於醫療檢測產品係以自有技術發展自有品牌產品與 ODM 產品，並以多功能檢測產品為產品主力，且皆以專業通路商為客戶，故即使在有在同一地區同時銷售，自有品牌與 ODM 品牌營業收入仍是呈現同時成長趨勢。

B. 自有品牌與 ODM 未來發展規劃

聿新科未來於醫療檢測產品仍將同時發展自有品牌與 ODM 業務，主要在於聿新科為技術與專利擁有者，聿新科對於發展自有品牌掌握度高，若與經銷商結束合作關係，聿新科仍可在最短時間內自行維繫或尋找新經銷商持續供貨予下游通路；ODM 產品則可幫助拓展多功能測試儀市場，且透過 ODM 業務擴大營運規模，以利聿新科降低採購成本。

目前聿新科自有品牌與 ODM 業務銷售量比重約為六比四，未來仍以自有品牌與 ODM 自有品牌並重發展，並透過各地總代理商佈局下游通路銷售。而其中自有品牌之行銷策略係由聿新科配合總代理行銷規劃，給予合理價格折扣支持其行銷活動；而在 ODM 品牌銷售策略，聿新科則提供各地總代理商 ODM 服務並收取合理代工費用。聿新科未來亦將積極參加國際醫療器材展覽以增加自有品牌知名度及爭取 ODM 業務機會。

## (2)保養品

單位：新台幣仟元

	98 年度	99 年度	100 年度	101 年前三季(重編後)
自有品牌	2,930	2,820	7,609	4,577
ODM	49,152	33,129	53,312	26,682

資料來源：該公司提供

### A.自有品牌與 ODM 互相競爭說明

聿新科之保養品自有品牌為 Acureal 系列產品，銷售模式係透過經銷商銷售至下游通路，主要為沙龍業者；而 ODM 品牌包括 I 公司品牌、G 公司品牌、Beautycode(科士威)、H 公司品牌、F 公司品牌及 Far Yea 等，其下游銷售通路主要為開架市場、醫學美容院所、直銷通路、電視購物及團購等。而即使 ODM 產品推廣亦因通路差異而有所差異，如醫學美容院所醫師、美容師係藉由推薦產品獲利，故通常不會銷售開架市場之產品；而直銷業者只銷售其品牌產品，以獲取較高毛利。

若以 Acureal 與 F 公司品牌、H 公司品牌為例，F 公司因看好 Acureal 系列產品，故委託聿新科為其 ODM 代工生產類似產品，以北美及中南半島為推廣市場，並透過美國及越南之電視購物通路銷售，故並不影響 Acureal 推廣既有市場；而以 Acureal 蘋果植茵系列與替 H 公司品牌 ODM 代工蘋果植茵系列產品相較，亦因 H 公司品牌看好 Acureal 系列產品發展，委託聿新科設計一套相似產品，但因 H 公司經營電視購物通路，與既有 Acureal 產品通路亦並未產生衝突。

綜上所述，聿新科自有品牌保養品與 ODM 產品銷售通路有明顯差異，故其同時推廣自有品牌與代工尚無產品互相競爭情形。

### B.自有品牌與 ODM 未來發展規劃

對於未來自有品牌與 ODM 的發展策略，聿新科仍將以其所擁有技術持續開發符合消費者需求之高品質自有品牌保養品，並積極參加國際級醫美展覽以拓展 Acureal 產品銷售及提升其高品質的形象；在 ODM 發展規劃上，將以其所取得之 ISO22716(國際化妝品優良製造系統標準)爭取國際品牌廠商的認同及 ODM 業務機會。

## 4.申請年度截至最近月份自結數財務狀況分析

單位：新台幣仟元

項目	100 年截至 12 月止(查核數)	101 年截至 12 月止(自結數) (重編後)
營業收入淨額	306,209	333,858
營業成本	216,746	239,152
營業毛利	89,463	94,706
營業費用	63,476	67,857
營業利益	25,987	26,849
營業外收入及利益	5,626	17,737
營業外費用及損失	26,374	35,407
稅前純益	5,239	9,179
所得稅費用	-	2,540
稅後純益	5,239	6,639

資料來源：該公司提供

### (1)營業收入淨額

該公司在下游 ODM 客戶 B 公司、C 公司及貿易商 A 公司等銷售量持續增加及進入俄羅斯與匈牙利市場下，帶動試紙銷售穩定成長，致該公司營業收入較去年同期成長。

(2)營業成本及營業毛利

該公司毛利率較去年同期下降(100年 29.22%；101年 28.37%)，主係在該公司積極拓展市場下，給予貿易商較優惠價格方式拓展海外市場，致該公司測試儀毛利率逐年下滑，然隨著測試儀順利切入市場，將可帶動試紙穩定成長，該公司整體營業毛利表現尚屬良好。

(3)營業費用及營業利益

該公司因積極拓展業務及參加國際展覽，致該公司營業費用較 100 年度同期略為增加，然著測試儀及試紙營收穩定成長，致該公司營業利益較 100 年度略微增加。

(4)營業外收支及稅前純益

該公司 101 年度自結營業外收入較 100 年度同期增加主係該公司取得苗栗縣政府促進就業獎勵補助款 2,991 仟元及因威旺投資股票獲利致權益法認列之投資收益增加 9,676 仟元；101 年因佳邦股票經評價致金融資產評價損失減少 19,364 仟元及 101 年因威旺投資股票獲利而無須認列權益法認列之投資損失，然受到認列無形資產減損損失 30,885 仟元影響，致 101 年度自結營業外支出較 100 年度同期減少，綜上，該公司 101 年度自結稅前純益較 100 年同期成長。101 年度自結營業外收入與 101 年前三季相較，雖威旺於第四季投資股票獲利致權益法認列之投資收益增加 9,676 仟元，然因第四季佳邦股票經評價致金融資產評價利益減少 4,776 仟元，致 101 年度自結營業外收入較 101 年前三季增加 5,220 仟元；101 年度自結營業外支出與 101 年前三季相較，主要為第四季當季利息費用 718 仟元及第四季當季兌換損失 790 仟元，然因威旺投資股票獲利而無須認列權益法認列之投資損失，致 101 年度自結營業外支出較 101 年前三季減少 2,731 仟元。

5.天然蝦紅素推廣情形

該公司天然蝦紅素係萃取自福壽螺卵，雖國內因農委會為避免農民以養殖方式採集螺卵而造成環境污染，於 100 年 7 月 7 日公告自 7 月 11 日起全面禁止養殖福壽螺。然因福壽螺於東南亞地區為可食用食物，當地並未禁止養殖，故該公司為確保後續料源，於 101 年 11 月 16 日發函農委會申請進口許可，農委會已於 101 年 11 月 27 日發函許可該公司進口螺卵，未來該公司將以進口方式自馬來西亞及寮國等東南亞地區取得螺卵。因該公司與威旺截至 101 年 12 月底合計尚有充足螺卵可因應初期送樣與接單需求，未來將視訂單需求以進口方式取得螺卵。該公司已與東南亞地區廠商洽談，待屆時評估需自國外進口時，便協助其以企業經營方式進行養殖，並依該公司對蓄積福壽螺的嚴格要求協助其規劃設計蓄積場地及養殖程序，以利該公司取得無農藥殘留之福壽螺卵及避免造成當地環境汙染。而在向當地廠商採購福壽螺卵時，將須先經過公正檢驗單位針對農藥殘留進行檢驗，確定無農藥殘留後方可出口至我國，並依農委會規定之進口程序辦理。

天然蝦紅素依純度不同而分別應用於醫藥、保健食品、飼料等領域，該公司推廣之終端客戶群主要為國外藥廠與保健食品廠商，因受限於該公司業務資源有限，故該公司目前主要推廣模式係透過代理商接洽國外使用廠商，另未來亦積極以參展及網路行銷方式推廣天然蝦紅素。該公司已自 101 年 8 月起開始將試藥級蝦紅素送樣給化學原料或藥品原料代理商供其客戶進行認證。而飼料等級天然蝦紅素則由威旺負責銷售，推廣之終端客戶群則以國內外禽畜養殖業者為主，威旺推廣模式係透過代理商接洽國內外客戶或自行開發國內客戶，目前已送樣給多家代理商及國內養殖業者試用。

雖該公司天然蝦紅素產品之品質及價格足以與市場上天然蝦紅素同業(例如紅藻蝦紅素)競爭，但在推廣上仍需待下游廠商進行認證，以作為藥物原料為例，該公司產品雖無需送認證單位進行認證，如 FDA，然藥廠仍須就該公司產品與添加該公司產品之藥品進行各項

試驗，包括純度、適用性、病理、毒理甚至動物試驗等測試，故預估從產品送樣、經藥廠試驗到實際採用仍至少需半年至一年時間以上，故目前下游廠商尚在認證中。而在作為食品添加物與飼料方面，雖然美國及歐盟禁止使用化學合成蝦紅素進入人體食物鏈，當地廠商對天然蝦紅素接受程度高，然該公司營運規模尚小，且為天然蝦紅素產品新廠商，對於歐美市場之開發尚需投入時間；另部分國家如台灣仍未禁止使用化學合成蝦紅素，故即便在台灣推廣亦需要時間方可見到成效。綜上所述，該公司預估 102 年仍是天然蝦紅素產品準備及推廣期間。

## 6. 該公司醫療檢測產品之營運策略及相關之營運風險

聿新生技本次以醫療檢測產品取得科技事業核准函申請上櫃，醫療檢測產品為該公司主要營業收入來源，佔 100 年總營業收入之 77%，產品檢測功能廣泛，目標族群為糖尿病、高血壓、心血管疾病、代謝症候群、高尿酸血症、痛風和貧血病患，旨在提供簡便、快速、價廉的居家檢測系統，民眾在家即可利用試紙和測試儀，快速檢測疾病生理指標，達到長期監控的目的。該公司醫療檢測產品之營運策略及相關之營運風險說明如下：

### (1) 醫療檢測產品之營運策略

#### A. 產品開發策略

##### (A) 以電化學偵測技術為基礎，持續開發檢測功能

電化學式偵測技術具有低固定檢體量、靈敏度高及裝置簡單等優點，所使用之測試儀器製造成本較光學式測試儀器低，具有價格競爭優勢，已逐漸成為市場主流。該公司多年來以自有研發團隊，成功開發電化學式感測試紙技術，其試紙結構取得台灣、美國、歐盟等多國專利，其中該公司獨特研發之膽固醇試紙結構亦已取得台灣、中國與香港之專利。目前該公司已開發血糖、尿酸、膽固醇及血紅素等功能檢測技術，未來並持續以電化學偵測技術研發新檢測領域，如三酸甘油酯檢測及低密度(LDL)、高密度(HDL)膽固醇檢測、HbA1c 糖化血色素等。

##### (B) 開發多功能整合應用，提高產品性價比：

血糖儀及試紙市場已進入百家爭鳴階段，市場競爭激烈，國際上以羅氏(Roche)、嬌生(Johnson&Johnson. LifeScan)、拜耳(Bayer)、亞培(Abbott)等知名大藥廠為主，台灣也有多家知名廠商生產血糖測試儀及感測試紙，惟上述廠商同時具備血糖以外的檢測技術者卻不多，該公司已成功開發出測試血糖、尿酸、總膽固醇及血紅素等感測試紙，並成功將其整合於同一檢測儀，目前全球朝向高齡化社會邁進，飲食、運動習慣、遺傳及環境等因子伴隨之慢性病有增加趨勢，若可將多種檢測功能整合於單一測試儀，將增加使用者方便性，並減少機型設定之錯誤率，增加產品之性價比。該公司已開發整合檢測血糖、血紅素、尿酸及膽固醇等功能之二合一、三合一與四合一多功能測試儀，並已成功於市場占有一席之地。101 年更成功開發以高血糖、高血脂及高血壓等三高族群設計的三高監測儀，同時整合屬於體外診斷醫療器材之血糖和膽固醇等生物感測與血壓脈波量測技術，並已針對此測試儀分別取得 IVD 和 MD 雙系統認證。另外，該公司自行研發檢測多種生理訊號的多功能檢測儀及檢測試紙，依據試紙電路板上參考電極之設計，可自行判斷測試模式，減少人為操作上錯誤，增加消費者使用之方便性。

##### (C) 改善試紙製程，降低生產成本：

該公司致力於研發電化學檢測試紙，其結構包含電絕緣平板基板、導電模、反應層及上蓋層，研發團隊除致力於感測試紙結構上改良外，對試紙生產製程之開發亦投入研究，目前開發無間距感測試片之生產製程，透過生產製程改良，將電路板上試紙間的距離縮小，使材料利用率提升至 90% 以上，有助於降低材料成本及提升生產效率。

##### (D) 開發金屬電極試紙，增加產品準確性與使用者方便性：

電化學感測試紙之原理係利用反應區上之生物性物質，與待測物產生氧化還原反應，利用所測得電流訊號強弱，判斷待測物質的濃度，目前電化學感測試紙導電電路板製造方式分為網版印刷、金屬化金和金屬鍍膜等方式。其中網版印刷係利用碳漿和銀漿在基板材上作為導電材料，成本較小，為目前常見之電路板製作方式，惟因銀漿與導電碳漿材料及印刷技術易導致批間差異大，需要用密碼卡來調正校正曲線。該公司自成立以來致力於電化學感測試紙之研究開發，對電路板之電路設計累積良好經驗，近年來設計以金屬鍍膜方式開發新型感測片，相較傳統以碳漿和銀漿生產之試紙具膜厚均勻及表面潔淨度佳而可使批間穩定性高等優點，且沒有殘留化學物質的問題，以此技術開發無需密碼卡校正之測試儀器，可增加使用者方便性。

(E)開發更輕薄、更快速的單功能血糖機：

電化學式血糖計技術已發展成熟，各大廠牌均各自推出更便宜、機體更輕薄、檢測反應更快速、需血量更少的新穎血糖機，提供糖尿病患者居家監控的更多選擇。如 LifeScan 的 OneTouch UltraEasy 等。該公司也於 100 年度研發出兩款體積輕巧的單功能血糖計：簡易型 No code 血糖監測系統，及迷你型 No code 血糖監測系統，除產品輕薄外(試儀外型長寬高約僅 8cm×4cm×1.12cm)，為便利使用者，其產品具免密碼卡及自動校正性質。

(F)居家照護的醫療器材市場興起：

全球已進入高齡化社會，隨著老年人口逐年增加，居家照護已成為重要議題，為了隨時掌握居家老年人身體機能變化，或照護患有需隨時監控之慢性病患，使用者將監測軟體安裝於自家電腦，將量測結果由藍芽或 USB 方式傳輸至電腦，在電腦端做自我檢測數據管理，其數據資料再結合成熟的資通訊技術，將生理參數傳至醫療中心，讓專業醫護人員能同時監測自己的健康。該公司已採取與資訊廠商、學校、醫院合作的方式，研發遠距照護系統，將居家檢測系統與醫療院所連線，使護理人員在醫院或其它檢測所也能为病患的健康把關。

(G)開發非侵入式檢測技術：

侵入式測試儀的採血會對病患造成一定的程度之心理負荷，故市場上對非侵入式(non-invasive)和低侵入式(semi-invasive)的測試儀研發已有約二十多年的歷史，主要訴求即為避免使用侵入人體的採樣方式。然非侵入式測試儀使用紅外線、超音波等技術間接量測而得的數據易因人的皮膚厚薄、顏色不一而異，造成量測的不精確和不穩定，故目前世界大廠仍以侵入式測試儀為主要產品，但未來朝低血量、無痛採血、低侵入式以致於非侵入式測試儀方向邁進仍係該公司產品開發方向之一。

B.生產策略

在試紙方面，該公司具備試紙專利與製程改善技術，透過上游廠商購買主機板及酵素等試紙原料，並以專利技術自行生產，另該公司開發無間距試片裁切技術以降低生產成本，並於 100 年底擴充廠房及新建產線，將可因應逐年提升之試紙銷售量；在測試儀方面，公司以掌握多功能整合技術為其利基點，開發各種多功能測試儀，生產方面則以委外代工生產來降低相關人事成本。

C.銷售策略

(A)產品定價：

市面上單功能血糖套組大約在新台幣一千至三千元左右，依廠牌、型號、所附試紙而有所不同；血壓單功能測試儀也在一千至三千元且競爭激烈，該公司生產之多功能測試機種，因整合多種檢測功能於單一測試儀上，在產品銷售價格方面更具議價空間，可提高消費者購買動機。另由於試紙為一次性耗材，而每家廠牌的測試儀與試紙具有專一性，不可混用其他家廠牌的試紙。故售出測試儀後，

可望持續累積後續的試紙銷售動能。

(B)銷售市場：

目前銷售市場中，金融風暴後隨著全球景氣復甦，新興市場中產階級購買力增強，且更重視預防醫療必要性，對醫療檢測產品拓展有極大助益。而開發中國家例如中國、印度等國，以政府標案模式為主，取得標案則出貨量將相當可觀；尤其中國近年在醫改政策的促進下，各廠商均將中國列為重點開發市場。已開發國家如歐美，由於人口廣大、病患普遍能遵循醫囑定期量測，故居家醫療檢測儀器的使用普及性高，測試儀和試紙需求量大。該公司目前以自有品牌成功進入印尼、東歐、東協國家等市場，未來亦將以中國、印度、南非標案為目標，並持續爭取已開發國家如美國、歐洲之 ODM 代工訂單。

(2)醫療檢測產品之營運風險

A.競爭者多為國外大廠

全球檢測產品市場仍以羅氏(Roche)、嬌生(Johnson & Johnson)、拜耳(Bayer)及亞培(Abbott)等國際大廠為主要供應商，其資金充裕，不但在市場上提供低價或免費之血糖儀，且以購併方式造成同業減少之現象，亦造成該公司品牌在國際市場上行銷的阻力。

因應措施：

(A)該公司擁有自行研發與設計之能力，自行掌握生產技術，不需仰賴外來技術支援且生產成本可較國外大廠具競爭優勢。

(B)該公司主要以銷售自有品牌及 ODM 生產為主，並已申請多項專利權，該公司已於新興市場占有一席之地，未來將持續擴大新興市場規模，確保該產品於市場上銷售之穩定成長。

B.匯兌風險影響

該公司之進銷貨對象主要係以國內廠商為主，除外銷及外購對象皆以美金作為交易貨幣外，部份內銷及內購對象亦以美金作為收付款貨幣，然因以美金計價之銷售總額大於採購總額，致該公司美金計價之進銷金額互相支應後，仍無法完全達到自然避險，故美元匯兌風險對該公司營業收入及獲利仍有影響。

因應措施：

該公司收付款間隔時點短且隨時密切觀察匯率市場走勢，於收取廠商美金貨款後，除預估與留存進貨所需之美元外，皆將美元餘額兌換為新台幣，以減少匯兌風險，致新台幣兌美元之波動幅度對該公司於短時間內尚不至於有大幅度的影響。

C.廠商需面對法律責任及賠償問題

醫療器材產品不同於其他消費性產品，廠商尚需面對產品銷售後，可能面臨醫療糾紛所產生的法律責任及賠償問題，醫療器材廠商若在生產過程中產品品質出現瑕疵，事後相關法律責任及賠償問題將對營運產生重大影響。

因應措施：

(A)該公司為取得各國之產品認證，如美國 FDA 及歐洲 CE 等，生產過程中亦經過層層檢驗，並取得 ISO 及 GMP 認證，品管要求嚴謹，以確保產品品質皆合乎法規標準，截至目前該公司已取得歐洲 CE 認證，美國 FDA 認證正進行中。

(B)針對產品投保相關責任保險，以降低營運風險。

D.法規愈趨嚴格

由於醫療器材的品質攸關人體安全，各國政府均制定嚴謹之法規加以管理，醫療器材廠商需經過產品品質驗證或臨床測試，取得各國相關品質認證，方可銷售產品。

因應措施：

該公司行銷之醫療檢測產品及其檢測試紙產品均獲得 ISO13485 品質認證，ISO13485 是醫療器材業品質管理系統特定標準，包括臨床評估/調查、上市後的監督、客戶抱怨調查、設計與環境管制、記錄保存及法規措施等，故儘管各國政府法規愈趨嚴格，然該公司產品品質仍獲得肯定。

## 7. 該公司未來發展性之評估

該公司主要銷售產品為醫療檢測產品及玻尿酸系列保養品。該公司醫療檢測產品主要為供病患、醫院及診所檢測血糖、膽固醇、尿酸及血紅素等相關病症變化情形，並成功開發綜合前述四種病症之二合一測及三合一之多功能測量儀器，並自創品牌—易立測及易美測，及 ODM 代工業務外，並以東南亞地區為主要推廣市場，其中以印尼市場為成功佈局重點；在保養品方面，該公司保養品主要以玻尿酸相關產品為主，包含日霜、夜霜、乳液、精華露及面膜等，除為國際品牌 ODM 代工生產外，並自創品牌 Acureal，主要銷售市場為台灣。茲就該公司目前主要銷售產品醫療檢測產品及玻尿酸系列保養品評估該公司未來發展性：

### (1) 醫療檢測產品

因應新興市場國家需求成長快速，該公司近年來主要開發東南亞銷售市場，並以當地深耕已久之特定經銷商推廣該公司自有品牌產品或 ODM 品牌產品，並輔以較國際品牌大廠價格及功能比更具競爭力之產品開拓市場，銷售金額並已逐年成長。另隨著全球高齡化人口與肥胖人口的成長，使得罹患相關心血管疾病人數的激增，而個人預防保健意識的提升，使居家醫療檢測產品的需求明顯上揚，亦為該公司多功能檢測產品之利基。又全球已進入高齡化社會，隨著老年人口逐年增加，居家照護已成為重要議題，為了隨時掌握居家老年人身體機能變化，或照護患有需隨時監控之慢性病患，使用者將監測軟體安裝於自家電腦，將量測結果由藍芽或 USB 方式傳輸至電腦，在電腦端做自我檢測數據管理，其數據資料再結合成熟的資通訊技術，將生理參數傳至醫療中心，讓專業醫護人員能同時進行遠端監測。

### (2) 玻尿酸系列保養品

近年健康意識提升，消費者對於護膚保養等需求日漸提升，化妝及保養品生產品質亦逐漸重要，該公司竹科保養品廠主要研發玻尿酸系列保養品，玻尿酸最大功用為保溼，當肌膚極度缺水或是缺油的時候，皮膚就會乾燥而且失去彈性，並會產生皺紋以及各種老化現象，故為肌膚補充玻尿酸，可以幫助肌膚吸收空氣中的水分，還可以強化肌膚長時間的保水能力。該公司順應消費者市場趨勢研發及生產玻尿酸系列保養品，並於 100 年初取得 ISO22716 認證，將是爭取國際大品牌代工客戶之最佳利基。另全球人口老化時代來臨，相關抗老保養保健產品需求提升，亦是公司擴大營運的有效利基。

## 8. 綜合具體結論

該公司成立於民國 88 年，為專業醫療檢測產品及保養品之製造廠商，在醫療檢測產品方面，除創立自有品牌易立測及易美測外，亦提供 ODM 服務；在保養品方面創立 Acureal 品牌，並與國際知名大廠合作代工保養品。以營業收入而言，該公司因下游貿易商於東南亞市場深耕有成及 101 年因參加國際醫療器材展覽成功切入俄羅斯與匈牙利市場等原因，致該公司營業收入逐年成長；在營業費用方面，99 年度該公司將專利衍生出之預付費用轉認列專利費用，致該年度營業費用較高，100 年度該公司有效樽節支出，致整體營業費用較 99 年度略為減少，101 年因持續拓展海外市場及積極開發新產品，營業費用略為增加。另就營業外收支淨額而言，其變動主因為投資佳邦科技及以權益法投資威旺、長鴻及 Ample 產生之損益。整體而言，該公司於經營團隊穩健踏實之經營下，以其優異之自有研發能力，搭配自有品牌銷售及代工模式，並累積深厚客戶基礎及經驗，迅速掌握市場脈動，以持續維持其國際市場競爭力及競爭優勢，故營運規模持續擴大，其未來業績及獲利之成長應屬可期。

(二)對該公司面臨原物料價格波動風險，及所採具體因應措施之說明

該公司最近三年度及申請年度主要銷貨產品為醫療檢測產品，銷售比重約達八成，茲就醫療檢測產品之主要原物料最近三年度價格變動說明如下：

單位：新台幣元

年度 產品 種類	98 年度			99 年度			100 年度			101 年 9 月		
	數量	單價	佔進貨 比重(%)	數量	單價	佔進貨 比重(%)	數量	單價	佔進貨 比重(%)	數量	單價	佔進貨 比重(%)
主機板	8,672	180.00	1.91	130,080	171.86	15.40	181,532	174.00	17.02	131,875	172.94	15.17
電路板	727,033	30.98	27.52	1,223,577	28.49	24.01	1,413,323	29.17	22.21	1,340,440	30.56	27.24
酵素	91,345	62.30	6.95	155,735	85.29	9.15	169,080	114.03	10.39	197,080	91.01	11.93

資料來源：該公司提供

1.主機板模組：

該公司 99 年採購價格較 98 年降幅較大，主因業績成長對主機板模組採購數量大幅增加所致，而在 99 至 101 年第三季之採購量較為穩定下，採購價格主要隨原物料之漲跌而僅有微幅變動。

2.電路板：

該公司所生產之試紙用途包括為檢測血糖、膽固醇、尿酸及血紅素等不同功能，所使用之電路板原料則因功能別而在進貨價格有所差異，電路板 98~100 年及 101 年前三季進貨數量隨該公司業績成長而增加，而電路板之進貨平均單價則隨著產品組合影響而有所增減微幅變動。

3.酵素：

最近三年度隨該公司業績成長，對酵素之採購需求亦隨之增加，個別酵素之採購單價並無重大差異，惟整體而言，進貨平均單價變化之主因係採購之酵素產品比重不同使得採購平均單價波動。其中因膽固醇試紙業績成長，對膽固醇試紙所使用之酵素需求因而增加，因膽固醇酵素之單價較高，致使酵素之平均價格增加。

綜上所述，該公司最近三年度及 101 年前三季之主要產品之主要原料單位價格變動情形尚屬穩定，原料價格波動風險尚屬有限，另該公司定期進行供應商之評鑑，建立合格供應商名冊，以方便於有特殊狀況發生時可迅速於尋得適當之採購對象，避免價格波動影響進貨來源中斷或缺料之情形，其因應措施尚依相關規定辦理。

(三)對該公司檢測儀產品面臨光學式檢測技術之發展影響可能面臨風險，及所採具體因應措施之說明

目前居家檢測儀器主要可區分為光學偵測、溫度偵測、電化學偵測等方式，其中又以電化學偵測式產品檢驗結果較為穩定，已逐漸成為市場主流。電化學式具有低檢體量、靈敏度高及裝置簡單等優點，所使用之測試儀器製造成本較光學式測試儀器低，具有價格競爭優勢，惟電化學式檢測結果易受檢測物質雜訊干擾，使判讀結果產生偏差，該公司致力研發電化學式感測，改良感測試紙結構，改善取得檢體之方式、需求量，及防止如指尖等外在因素接觸反應區，使檢測結果更為準確。

該公司於電化學偵測方式技術已相當純熟，另針對部分無法以電化學偵測之項目及未來免疫檢測系統，該公司已同時著手進行層析試紙與光學檢測方向結合開發產品，目前亦已申請試片專利，逐漸朝向同時具有電化學及光學檢測架構開發系統，故該公司面臨光學式檢測技術之發展風險尚屬有限。



(四)對該公司以福壽螺卵為原料之蝦紅素生產技術，如何控管純化後產品之免疫及病毒風險之說明

該公司於控管純化後之天然蝦紅素產品之免疫及病毒風險主要針對原料、生產過程與產品檢驗進行，說明如下：

1. 天然蝦紅素原料：該公司天然蝦紅素係由福壽螺卵萃取，福壽螺產卵習性遠離水面，故螺卵較不易受到水質污染影響；而寄生蟲係寄宿在螺的臟器而非螺卵，且該公司所取得螺卵亦由經過馴化後之福壽螺所生產，因此於原料上免疫及病毒之風險應尚屬有限。
2. 天然蝦紅素生產過程：該公司於生產時，將天然蝦紅素置於水溶性蛋白中，並利用水解蛋白酵素將其轉變為小分子蛋白，再利用蛋白沉澱劑進行蝦紅素的釋放，過程中酒精對螺卵蛋白產生變性使其失去生物活性，以達到殺菌之功效；另因蝦紅素不適合用高溫殺菌，該公司利用無菌製程配合超過濾及應用於飼料產品使用 0.45 與 0.22 微米孔徑之濾膜進行過濾處理，以提升產品之安全性。而游離態天然蝦紅素為達試藥等級純度，須經過再結晶純化技術，亦可有效降低因不純物帶來的過敏源。
3. 天然蝦紅素產品檢驗：該公司天然蝦紅素之所有產品未來會定期規劃免疫及病毒之安全檢測，送往合格認證檢測單位查驗，以確認產品安全性。另外根據健康食品管理法第三條第二項的要求，基於確保健康食品於人體食用之安全性，必須證明健康食品無害人體且具明確及穩定之保健功效，因此未來在用於添加至保健食品前也會將蝦紅素產品送檢進行不同之毒理檢驗，確認其作為食品添加物之安全性。

綜上，該公司對於控管純化後產品之免疫及病毒風險應尚屬合理。

(五)對該公司蝦紅素產品面臨同業競爭，及所採具體因應措施之說明

該公司係以福壽螺卵塊與生殖腺體萃取天然蝦紅素，在蝦紅素市場方面，根據 Global Information, Inc. 指出，全球蝦紅素市場 2010 年為 2 億 2,600 萬美元，以複合年成長率 1.4% 擴大，預計 2018 年時將達到 2 億 5,300 萬美元。由於國內外競爭廠商不多，以該公司而言仍有相當大成長空間。

在國內外主要競爭同業及同業比較競爭利基方面，國內尚無生產天然蝦紅素之競爭同業，在國外廠商方面，由下表比較得知，該公司於原料保存方面以低溫儲存品質易受控制，在生產方面可於常溫下生產，且萃取率高、污染性小，生產成本低，故在該公司以福壽螺卵塊與生殖腺體萃取天然蝦紅素與同業比較，應有其競爭優勢。

聿新科與同業競爭比較如下：

項次 \ 競爭者	BIOPTIK (聿新生技)	AstaReal 日本富士 化學工業	Cyanotech (美國夏威夷) BioAstin	Acher Daniel Midland (美國) ECOTONE®	BioPrawns (挪威)	DSM (Carophyll pink) 荷蘭皇 家帝斯曼集 團
1.原料來源	福壽螺卵塊與 生殖腺體	藻類 Haematococcus pluvialis	藻類 Haematococcus pluvialis	酵母 Phaffia Rhodozyma	蝦 Pandalus Borealis	化學合成
2.原料品質	可調控蝦紅素 含量，低溫儲 存品質可受控 制	開放式露天養 殖，品質易受 天候與水質影 響，去年結束 在夏威夷的生 產轉做為研究 據點。改為室內 養殖	開放式露天養 殖，品質易受 天候與水質影 響，品質較 不易控制，需 適當刺激才會 生成蝦紅素	醱酵技術生 產，基因食物 的疑慮，成分 比例低，含其 他類胡蘿蔔素	品質易因腐敗 迅速惡化，灰 份與幾丁質含 量較高	透過化學合成 步驟生產，品 質易受掌控， 但有石化原料 殘留污染問 題，目前美國 FDA 以禁止 化學合成蝦紅 素進入食物鏈
3.蝦紅素含量 (乾燥後)	9%	1.5%	1.6%	0.8%	0.12%	10%

競爭者 項次	BIOPTIK (聿新科技)	AstaReal 日本富士 化學工業	Cyanotech (美國夏威夷) BioAstin	Acher Daniel Midland (美國) ECOTONE®	BioPrawns (挪威)	DSM (Carophyll pink) 荷蘭皇 家帝斯曼集 團
4.萃取方式	專一性水解酵素，蝦紅素萃取效率高。溶劑可回收循環利用，生產效益高	藻液乾燥破細胞壁後以油性溶劑或超臨界流體進行萃取	藻液乾燥破細胞壁後以油性溶劑或超臨界流體進行萃取	需破細胞壁後以油性溶劑進行萃取	需使用強酸強鹼，廢棄物污染性高，蝦紅素易氧化，回收率低	包覆技術將蝦紅素製成水分散劑型
5.化學結構	游離態(40%) 酯化態(60%)	游離態(5%) 酯化態(95%)	游離態(5%) 酯化態(95%)	游離態(100%)	游離態/酯化態 (混合物)	游離態(100%)
6.異構型態	左旋	左旋	左旋	右旋	左旋	25%左旋、25%右旋、50%內消旋
7.抗氧化速率	高	低	低	高	中	高
8.生物呈色率	高	高	高	低	中	低
9.生產成本	低	高	高	高	低	低
10.產品型態	1.游離態蝦紅素：結晶體 2.酯化態蝦紅素：油性溶液 3.蝦紅素蛋白粉	1.油性溶液 2.微膠囊粉 3.藻粉	1.油性溶液 2.微膠囊粉 3.藻粉	1.微囊粉 2.酵母粉	1.油性溶液 2.蝦粉	微囊粉

資料來源：聿新科提供

另同業競爭之因應措施，該公司除於原料上持續降低成本外，並於技術方面持續研發相關產品以增加競爭力；另於開拓市場方面，積極參加各項展覽，並主動尋找國內外藥妝大廠合作。

綜上，該公司與同業比較上有其競爭利基，其面臨同業競爭所採之因應措施尚屬合理。

(六)該公司100年度合併金融資產評價損失佔合併淨損益之比重高達370.85%，對該公司所面臨之投資風險及未來具體控管措施之說明

1.該公司所面臨之投資風險：

該公司基於有效運用帳上閒置資金、增加公司收益及變現性等考量，依「長短期投資作業管理辦法」選擇上市櫃股票及受益憑證為投資標的，100 年度合併金融資產投資標的主要為上市櫃公司股票及其他受益憑證，其投資風險主要受到投資標的產業景氣狀況、公司營運狀況、產品開發情形及投資者信心影響等因素，而影響投資標的之股價變動。

經檢視聿新科與威旺之「取得或處分資產處理程序」及「長短期投資作業管理辦法」，聿新科規定取得有價證券單一標的物 5,000 萬元以下由董事長決行通過，威旺規定取得有價證券單一標的物 500 萬元以下由董事長決行通過。經檢視聿新科及威旺 100 年度各項短期投資作業簽呈，均已依規定辦理，其決策過程尚符合相關規定辦理。

投資公司	投資標的	核決權限				備註
		財務部之投資評估報告	財務主管	董事長	董事會	
聿新科	佳邦科技	v	v	v	x	單筆投資金額皆未超過 5,000 萬元，無須經過董事會同意
	JF 中國	v	v	v	x	
	群益多利	v	v	v	x	
	日盛 MIT	v	v	v	x	
威旺	華南金控	v	v	v	x	單筆投資金額未超過 500 萬元，無須經過董事會同意

資料來源：聿新科與威旺提供

2.未來具體管控措施規劃

聿新科與威旺已分別於 102 年 3 月 7 日及 102 年 3 月 25 日董事會修訂「長短期投資作業管理辦法」，將短期投資可投資標的限定於不具股權性質之有價證券。另聿新科亦已於 102 年 3 月 7 日董事會修訂「取得或處分資產處理程序」以降低董事長核決權限；綜上，聿新科與威旺目前帳上短期投資部位未出售完畢前亦不再進行短期投資，且在不損及公司獲利前提下，將儘快出售短期投資部位，故其未來投資政策規劃及程序將更加嚴謹。

(七)對該公司醫療檢測產品在規格、售價、技術及市場分析，與同業產品之差異性、技術區隔性及競爭力之說明

該公司目前之醫療檢測產品檢測項目主要分為血糖、膽固醇、血紅素及尿酸，與國內主要競爭對手之規格及技術比較如下：

	聿新	五鼎	華廣
偵測原理	電化學式	電化學式	電化學式
電極結構	網版印刷電極	網版印刷電極	貴金屬電極
廠牌品名	EasyTouch EasyMate	Glucosure	Bionime
營運模式	目前自有品牌和 ODM 並存 銷售比重分別為 6：4	替 Bayer 代工與自我品牌並存	主推自有品牌
檢測類別	血糖、膽固醇、尿酸、血紅素	血糖、膽固醇	血糖

資料來源：聿新科提供

與國外主要競爭對手之規格及技術比較如下：

#### 國外競爭廠商

待測標的物 廠商/產品	血壓	原理	血糖	尿酸	總膽 固醇	高密 度膽 固醇	低密 度膽 固醇	Ketone 酮體值	三酸 甘油酯	血 紅 素	一機 多功
聿新	◎	電化 學法	◎	◎	◎					◎	◎
Roche			◎								
Bayer			◎								
J&J/Lifesca n			◎								
Medisense			◎					◎			◎
天津久安 醫療電子	◎		◎								
CardioChek		光學 比色 法	◎		◎	◎	◎	◎	◎		◎
Roche/ Accutrend GCT			◎		◎				◎		◎

資料來源：聿新科整理

該公司在檢測產品上，已擁有測試多項標的物之技術，多功能整合技術亦成熟穩定，已成功發展多款多功能合一之檢測儀器，並成功推廣至消費者，深受消費者信賴；至於售價方面，該公司因主要銷售多功能產品，故售價會高於同業之單功能機種售價；於銷售市場方面，該公司國內主要競爭對手為五鼎、華廣、訊映及泰博等，國外主要競爭對手有羅氏、拜耳、亞培及嬌生等，其銷售市場遍及全世界，故該公司遂以新興市場為主要拓展目標，如中國、印尼及印度等，並委由當地深耕已久之特定經銷商推廣其品牌產品或 ODM 品牌產品。綜上，該公司醫療檢測產品在規格、售價、技術及銷售市場上應有其競爭力。

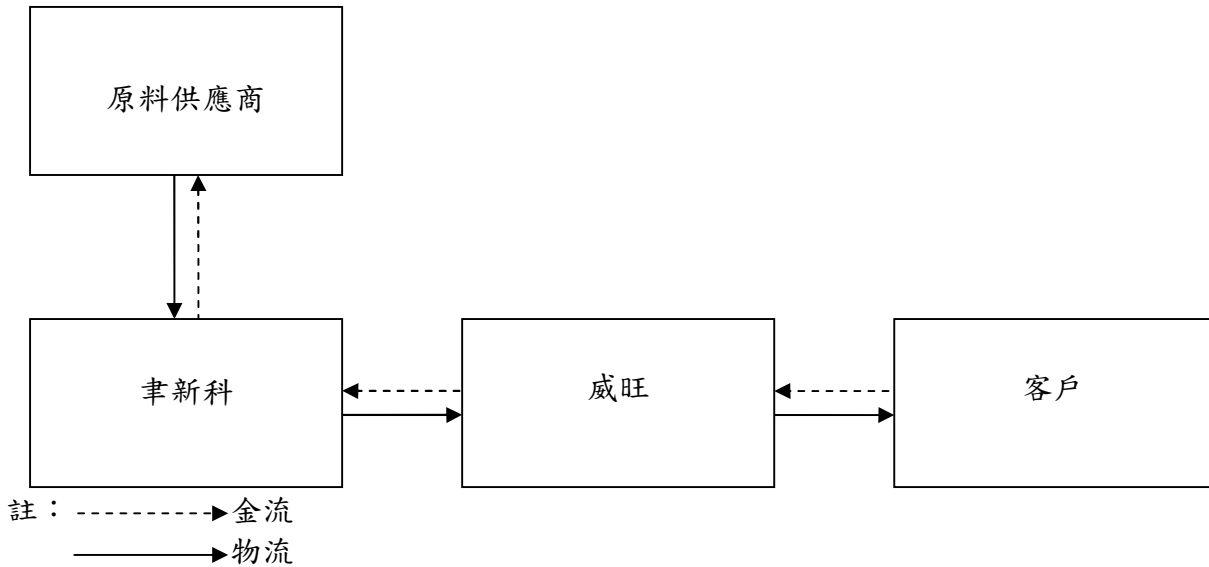
(八)對該公司與持股66.6%之威旺生醫科技(股)公司彼此間之研發合作模式，暨如何掌握關鍵技術之說明

該公司與威旺彼此間之研發合作模式及關鍵技術歸屬，茲分別以天然蝦紅素及醫療檢測產品說明如下：

1.天然蝦紅素

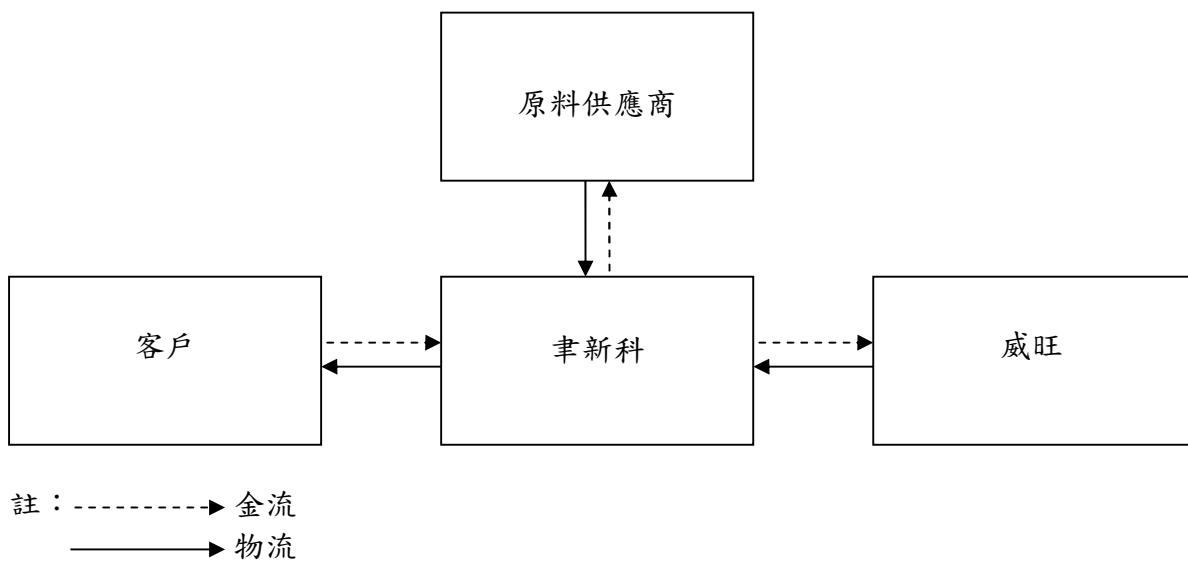
(1)聿新科與威旺彼此間之研發合作模式

A.低純度飼料級天然蝦紅素-威旺自行接單及生產，聿新科收取權利金：



低純度天然蝦紅素係由聿新科負責採購原料、威旺負責生產及銷售，由聿新科向供應商取得福壽螺卵，並將螺卵銷售給威旺，威旺依「天然蝦紅素專利授權及技術歸屬契約書」生產低純度天然蝦紅素並自行接單銷售予客戶，聿新科向威旺收取該專利使用權利金。

B.高純度試藥級天然蝦紅素-聿新科接單，委由威旺代工：



高純度天然蝦紅素係採聿新科負責採購原料與成品銷售、威旺負責代工生產模式，其流程係由聿新科向供應商取得福壽螺卵，並視下游客戶訂單依聿新科與威旺之「委託外代工合約書」委由威旺代工，威旺收取代工費用，生產完成後再將成

品交由聿新科銷售予客戶。

(2)天然蝦紅素關鍵技術歸屬

基於雙方合作定位，聿新科與威旺簽訂以下契約，說明如下

A.天然蝦紅素專利授權及技術歸屬契約書

聿新科與威旺就天然蝦紅素使用訂有「天然蝦紅素專利授權及技術歸屬契約書」，其主要內容說明如下：

- (A)授權範圍：授權威旺於中華民國境內使用、實施、利用及修改該技術內容以生產天然蝦紅素，並授權威旺銷售低純度天然蝦紅素；
- (B)後續衍生專利：威旺於研發天然蝦紅素所取得之技術及專利權皆由聿新科維護所有及負責維護；
- (C)授權費用與付款方式：威旺以低純度天然蝦紅素產品銷售數量乘以售價之 5% 為權利金；

B.聿新科與威旺訂有「委託外代工合約書」，主要內容說明如下：

- (A)委託代工項目：試藥等級與醫藥等級蝦紅素；
- (B)原料供應：蝦紅素原料由聿新科採購並提供威旺，運送成本由威旺負擔，其他生產中所須原物料由威旺自行購買；
- (C)獨家代工：聿新科與威旺雙方依合約就試藥及醫藥等級蝦紅素獨家委託及接受委託代工；
- (D)銷售限制：威旺依合約就試藥及醫藥等級天然蝦紅素僅有代工權利，且不得銷售予第三人；

綜上所述，依雙方「天然蝦紅素專利授權及技術歸屬契約書」議定，威旺未來研發天然蝦紅素量產技術成果歸屬權將由聿新科所有。

(3)未來威旺生醫科技(股)公司在天然蝦紅素產品製造及銷售上，與聿新科交易價格之訂定方式

威旺於 100 年度為聿新科試量產高純度天然蝦紅素以為提供客戶樣本，並向聿新科收取加工收入共計 330 仟元，經比較該次交易之委外代工單價及威旺投入單位生產成本(料工費)，其毛利率擬訂為 20%。因天然蝦紅素可作為醫藥及保健食品原料，且威旺係提供代工服務，故擬以國內上市櫃及興櫃中具代工業務之保健食品及原料藥廠為比較同業，惟目前國內上市櫃及興櫃生技公司中，僅大江(8436)係代工業務為主之保健食品公司，其他公司多經營自有品牌，少數另兼營代工業務，故取大江、中化(1701)與濟生(4111)為比較同業，經比較採樣同業近期平均毛利率(如下表所列)，威旺之代工毛利率與同業尚屬相當。

	99 年	100 年	101 年前三季	平均
中化	22.01	21.85	22.56	22.14
濟生	25.68	26.39	31.22	27.76
大江	26.52	28.33	30.72(註)	28.52

資料來源：公開資訊觀測站

註：大江為興櫃公司，故以 101 年上半年毛利率為比較樣本

在銷售蝦紅素原料予威旺方面，威旺基於研發需求向聿新科採購螺卵使用，且威旺向聿新科之採購價格係經加計運輸及必要營運費用議定之，故其交易價格訂定方式

尚屬合理。

在銷售低純度飼料級天然蝦紅素方面，聿新科係依與威旺訂定「天然蝦紅素專利授權及技術歸屬契約書」規定，依威旺銷售低純度天然蝦紅素金額向其收取5%之權利金收入。由於尚在精進量產技術及業務推廣階段，截至101年前三季尚無權利金收入。

綜上，威旺在天然蝦紅素產品製造及銷售上，與聿新科交易價格之訂定方式尚屬合理。

## 2. 醫療檢測產品

### (1) 聿新科與威旺彼此間之研發合作模式

該公司鑑於在測試儀之模具及機構件人才略有不足，威旺經營團隊之模具及機構件專業技術可協助該公司提升測試儀產品品質並降低成本，且透過威旺進行整合檢測儀需要的周邊相關代工廠（主機板、密碼卡、塑膠殼射出、烤漆、印刷、組裝），有助於該公司提升測試儀產品品質及有效降低成本，故委託其代為加工測試儀外殼及採購主機板模組。另為加強長期合作關係，該公司於98年8月31日董事會通過投資威旺，將其納為子公司。後續在產品製造時，即由威旺來執行技術層面的周邊事宜，以保護技術性資料及延長產品在市場上的生命期。

### (2) 醫療檢測產品關鍵技術歸屬

另在關鍵技術歸屬上，該公司委託威旺採購及加工測試儀，其產品設計及專利由該公司所有且由該公司負責維護，該公司另與威旺簽訂「委託外加工合約書」，於合約中明定威旺有義務替該公司保管及保密相關產品資訊。

綜上，該公司與威旺彼此間之研發合作已簽訂相關合約並由聿新掌握關鍵技術，經評估雙方間合作模式尚依相關合約進行。

### (九) 對該公司如何掌握蝦紅素原料來源及品質之說明

該公司係以福壽螺卵為天然蝦紅素萃取來源，該公司天然蝦紅素原料之取得係以撿拾福壽螺方式，經過訓化後所生產福壽螺卵進行萃取，然為避免環境污染之爭議，該公司遂於101年11月16日發函至農委會，申請自馬來西亞及東南亞地區輸入以真空包裝後冷凍至-20°C 蘋果螺卵，並於101年11月27日取得農委會許可，同意該公司自馬來西亞及東南亞地區輸入冷凍至-20°C 之福壽螺卵，並於進口時應檢附該批貨品輸入後之存放地點及加工時程，向農委會轄區分局或檢疫站申報檢疫，臨場檢疫時蘋果螺卵中心溫度應維持-20°C 以下，且需經農委會檢疫人員於首次進行加工處理時進行監督，以確保加工過程符合防檢疫要求。

故該公司未來依訂單需求需自東南亞地區進口螺卵時，將協助並嚴格要求當地廠商以企業經營方式進行養殖，以利控制福壽螺卵之品質，並於向當地廠商採購福壽螺卵時，經由公正檢驗單位針對農藥殘留進行檢驗，確定無農藥殘留後方可出口至我國，並依前述進口程序以符合主管機關規定。

綜上，該公司掌握蝦紅素原料來源及品質之規劃，應尚屬合理。

(十)對該公司面臨居家照護用醫療檢測用血糖儀未來將朝向低血量、無痛採血、低侵入式及非侵入式醫療檢驗技術發展，所採具體因應措施之說明

該公司醫療檢測產品之未來發展趨勢主要為設計低侵入式或非侵入式採血測試儀、居家遠距照護系統及定點照護檢測產品。目前一般侵入式血糖儀對病患頻繁採血會造成一定的程度負荷，且患者因疼痛與感染等因素考量而可能減少血糖檢測次數，故近年來市場上積極研究非侵入式和低侵入式的血糖測試儀，主要訴求避免使用侵入人體的採樣方式，並期達到精準之效果。

根據工研院 2010 年「非侵入血糖儀之現況及發展趨勢」得知，自 2005 年迄今，非侵入式血糖量測領域相關專利共有 31 篇，其中光學相關之技術有 24 篇，而在各種光學技術中，以近紅外線偵測技術最受矚目，透過近紅外線發射到人體，近紅外線會因體內葡萄糖的碳氫鑑結而產生吸收或折射反應，此時再檢定回傳之近紅外線光波，即可推算出受測者之血糖值，此種新技術可改善過去檢測表皮電位技術，因流汗而造成的檢測誤差，然前述相關技術尚未成熟，故市場上尚無成功開發非侵入式血糖儀之廠商。

該公司目前除了有侵入式檢測產品於市場上銷售，且已發展出低血量之血糖與尿酸試紙產品，而針對非侵入式檢測儀開發，未來將以近年最受矚目之近紅外線偵測技術為研究方向，以增加未來產品競爭力。

綜上，該公司面臨居家照護用醫療檢測用血糖儀未來將朝向低血量、無痛採血、低侵入式及非侵入式醫療檢驗技術發展，所採具體因應措施尚屬合理。

(十一)對該公司針對生質能源未來投入資源及發展策略之說明

#### 1.未來投入資源

該公司生質能源技術主要係利用麻瘋樹籽油作為提煉生質能源之原料，另外麻瘋樹本身具有毒性亦可做為殺菌劑、殺螺劑等，由於相關研究尚在研發初期，未來所需投入之資源尚於規劃階段，截至目前所耗費之成本僅為種植研究用麻瘋樹之租地費用(一年 30 萬元)、聘僱人員維護照料麻瘋樹之薪資費用等，故投入研發成本尚屬微小。

#### 2.未來發展策略

該公司針對生質能源未來發展策略，主要著重於提煉生質能源之原料、殺螺劑及水稻稻熱病菌殺菌劑等相關生技產品之開發。殺螺劑可配合公司福壽螺防制計畫，研發可殺滅福壽螺的天然來源製劑，達到福壽螺防制之目的；稻熱病為水稻的重要病害，麻瘋樹種子可提煉稻熱病殺菌劑，目前尚在進行稻熱病抑菌測試。

綜上，該公司生質能源技術尚處於研發初期，投入成本尚屬微小，針對生質能源投入資源規劃及發展策略尚屬合理。



(十二)對該公司吸引及留住優秀人才，提升研發能力及未來產品佈局策略之說明

1.制定「專利研發及創意提案管理辦法」吸引及留住優秀人才，提升研發能力

該公司於 100 年 8 月 31 日制定「專利研發及創意提案管理辦法」，獎金類型分別有專利申請獎金、專利核准獎金、創意提案獎金、成果卓越獎金及專利效益貢獻獎金。

2.該公司未來產品佈局策略

項目	開發計畫	市場性	開發進度
醫療檢測儀器	1.三酸甘油酯檢測 2.LDL 低密度膽固醇 3.HDL 高密度膽固醇	為罹患心血管疾病的重要風險指標，隨者高血脂人口逐年增加，膽固醇檢測將從醫療院所檢測逐漸走向居家檢測，以隨時監控病患膽固醇情形，目前各國預防醫學檢驗及政府逐漸將居家醫療檢測作為政策之一，具有廣大之市場	1 進行中 2.資料查詢、文獻收集、前測 3.資料查詢、文獻收集、前測
	4.HbA1c 糖化血色素檢測	為檢測糖尿病之重要指標，目前糖化血色素仍只能以醫院中小型機器檢測，且售價高昂，故小型居家檢測具有廣大市場	資料查詢、文獻收集、前測
	5.白蛋白檢驗	為檢測腎臟病之重要指標，罹患腎臟病人人口逐年增加，早期檢測可大幅降低腎臟病變等問題，降低洗腎之風險	資料查詢、文獻收集、前測
	6.免疫感測平台(退化性關節炎、憂鬱症檢測)	早期檢測，減少病情惡化	目前與義守大學合作開發進行中
	7.醫院用條碼血糖儀	快速檢測即時上傳資料提供醫療院所工作人員有效率的掌握病患身體數據並自動建檔儲存，增加醫療院所測試儀市場，功能包含 USB、WIFI 即時上傳、對時量測模式、品管模式、歷史資料瀏覽及查詢	進行中
	8.遠距照護系統	開發遠距照護系統為未來發展趨勢	進行中
保養品	1.保濕、美白、抗老、除皺等新品開發運用 2.親水性敷料、除疤除斑敷料 3.健康促進食品開發	醫學美容市場大，但產品競爭多	進行中
農業生技	1.纖維質水解酵素 2.纖維素酒精	生質酒精為未來趨勢需求，價值性高	進行中
生質能源	1.由種籽提煉生質柴油及附加副產品	市場價值高	進行中

綜上，該公司已研擬相關辦法以吸引及留住優秀人才，在提升研發能力及未來產品佈局策略方面亦依規劃進行中。

(十三)對該公司專利權之佈局策略，暨未來如何避免侵權及被他人侵權之說明

1.該公司專利權之佈局策略

該公司取得之專利計有 45 項，申請中 4 項，相關專利以醫療檢測產品、保養品、天然蝦紅素為三大發展主軸，該公司專利權之佈局說明如下：

所屬事業群		發明專利	新型/新式樣專利	小計
醫療檢測產品	測試儀及試紙	6	18	24
	癌症檢測	11	-	11
保養品		3	7	10
天然蝦紅素		4	-	4
合計		24	25	49

資料來源：該公司提供

(1)醫療檢測產品

該公司醫療檢測產品專利主要分為測試儀及試紙與癌症檢測。測試儀以產品外觀結構與用途結構申請新型或新式樣專利，試紙則以結構設計、效能改善、生產製程申請發明與新型專利。

至於在癌症檢測專利，該公司於 94 年至 97 年間取得癌症檢測方面相關專利，主要係針對該公司所發現肺癌、攝護腺癌及淋巴癌之癌症基因序列申請專利保護，未來將可應用於癌症基因檢測生物晶片與檢測試劑組之開發及應用。

(2)保養品

該公司保養品專利在於以玻尿酸純化與改質技術，將玻尿酸應用於各項化妝及保養產品之中，更可進而應用在醫療用新產品開發，如敷料、止血棉等，至今已累積豐富產品生產經驗及專業知識，隨著研發經驗累積，未來將據以持續開發新產品。

而生質能源方面，則來自麻瘋樹開發應用，以麻瘋樹種子提煉生質柴油為目前國際解決能源及環境問題主要方法之一，種植麻瘋樹可吸收二氧化碳，減少溫室效應，麻瘋樹種子不僅可生產生質柴油，產油效率佳，亦可應用於殺蟲劑及保養品等用途。

(3)天然蝦紅素

天然蝦紅素萃取專利技術，為全球唯一具有自螺卵生產天然蝦紅素之專利，該公司以螺卵萃取蝦紅素之技術掌握萃取、純化、微乳化包覆三大核心技術，且已取得專利權，可避免遭受他人侵犯，其中關鍵的專一性水解酵素萃取技術，是目前量產技術的基礎，適合線性放大製程，使生產具商業化效益。未來該公司將持續精進研發，針對關鍵技術申請專利保護。

2.該公司未來如何避免侵權及被他人侵權

該公司於新產品開發初期，會針對產品規格進行專利檢索、專利監控，瞭解競爭對手的專利技術內容，避免侵犯他人專利，並於新產品設計期間，會與相關專利比對，若發現有落入他人專利範圍時，即進行專利迴避設計，確保最終之產品不致有侵權之虞。

另該公司落實文件機密資料管制，避免開發中或已開發完成之資料外洩而傷害公司權益。

綜上，該公司對於專利權之佈局策略暨未來如何避免侵權及被他人侵權之規劃尚屬合理。

## 貳、公司概況

### 一、公司簡介

(一)設立日期：中華民國88年6月1日

(二)總公司、分公司及工廠之地址及電話

總公司及工廠地址：苗栗縣竹南鎮公館里中華南路188號

總公司及工廠電話：(037)626699

竹科分公司及工廠地址：新竹科學園區工業東四路18號一樓/20號一樓

竹科分公司及工廠電話：(03)5782999

中科分公司地址：中部科學工業園區台中市大雅區中科路6號9樓之一

中科分公司電話：(04)24620359

(三)公司沿革

民國88年6月 聿新生物科技股份有限公司成立於新竹科學園區，實收資本6,150仟元。

民國90年3月 成立新竹科學園區分公司。

民國90年9月 電化學虹吸血糖、尿酸雙功能測試儀取得衛生署銷售許可。

民國91年2月 取得中華民國發明專利第150882號：電化學生物檢測電極試紙及其製法。

民國91年4月 取得美國專利 US20020042079：METHODS AND AGENTS FOR MEASURING AND CONTROLLING MULTIDRUG RESISTANCE.

民國91年6月 取得中華民國發明專利第150882號：電化學生物檢測電極試片及其製法。

民國92年4月 取得歐盟專利 EP1304570A1：Electrochemical electrode test strip and process for preparation thereof.

民國92年6月 成功開發透明質酸高保濕精華露。

民國92年6月 取得美國專利 US20030120036：Human NOC2-related gene variants associated with lung cancer.

民國92年10月 取得ISO9001認證：2000/ISO13485認證標準。

民國92年10月 與國營台灣糖業股份有限公司簽訂詩丹雅蘭生產製造代工合約。

民國92年12月 取得中華民國發明專利證書第192183號：水難溶性多醣類。

- 民國 93 年 3 月 取得美國專利第 7189551 號：Human RPS6KA6-related gene variant associated with lung cancers.
- 民國 93 年 4 月 取得美國專利第 6723371 號：Process for preparing an electrochemical test strip.
- 民國 93 年 9 月 獲得新竹科學工業園區管理局補助：醫藥級透明質酸系列產品開發計畫。
- 民國 93 年 11 月 獲得新竹科學工業園區管理局補助：多功能居家診斷檢測儀開發計畫。
- 民國 94 年 11 月 發明可由蘋果螺卵分析取得天然蝦紅素之原物料方法並申請專利。
- 民國 95 年 3 月 易美測血糖儀通過 FDA 認證。
- 民國 95 年 6 月 取得大陸地區 HA 全效保濕活膚晶露審核認證。
- 民國 95 年 12 月 取得歐盟專利 EP1728799A1：Human kinase interacting protein 2 (KIP2)-related gene variant (KIP2V1) associated with prostate cancer.
- 民國 96 年 3 月 取得美國專利 7189551：Human RPS6KA6-related gene variant associated with lung cancers.  
取得美國專利 7186537：Human GAK-related gene variants associated with lung cancer.
- 民國 96 年 6 月 開發出血糖/尿酸/膽固醇三功能測試儀，首創辨識試紙測試項目之防呆人性化功能。
- 民國 96 年 8 月 成立子公司—威旺生醫科技股份有限公司。從事綠能產業開發。
- 民國 97 年 8 月 取得歐盟專利 EP1580282B1：Use of human RPS6KA6-related gene variant for diagnosing T cell lymphoblastic lymphoma.  
取得歐盟專利 EP1728799B1：Human kinase interacting protein 2 (KIP2)-related gene variant (KIP2V1) associated with prostate cancer.
- 民國 97 年 9 月 血糖/尿酸/膽固醇三功能測試儀通過歐盟 CE 認證。
- 民國 98 年 1 月 取得歐洲專利聯盟第 1580282 號：USE OF HUMAN RPS6KA6-RELATED GENE VARIANT FOR DIAGNOSING TCELL LYMPHOBLASTIC LYMPHOMA.
- 民國 98 年 5 月 全球首創血糖/尿酸/膽固醇/血紅素四合一功能測試儀。

- 民國 98 年 5 月 竹南企業總部與竹南新廠落成啟用。
- 民國 98 年 7 月 取得馬來西亞商科士威有限公司(e-Cosway)台灣分公司 ODM 買賣合約。
- 民國 98 年 7 月 取得美國專利 US20090191604 : METHOD FOR OBTAINING NATURAL ASTAXANTHIN FROM EGGS AND GONADS OF SNAILS.
- 民國 98 年 8 月 取得中華民國專利第 200932251 號：由螺卵及生殖體獲得天然蝦紅素之方法。  
取得歐盟專利 EP2085381A1 : Method for obtaining natural astaxanthin from eggs and gonads of snails.
- 民國 98 年 9 月 成立中部科學園區分公司。
- 民國 98 年 11 月 獲得中部科學工業園區管理局補助：天然蝦紅素萃取與應用開發計畫。
- 民國 98 年 12 月 取得中華民國專利第 200948965 號：蘋果螺內源性纖維質水解酵素的純化、活性分析與運用方法。
- 民國 98 年 12 月 投資子公司-威旺生醫科技股份有限公司。從事綠能產業開發。
- 民國 99 年 2 月 資深顧問陳永怡博士於美國加州 12th international symposium 發表研究成果。
- 民國 99 年 4 月 取得中華民國專利第 M377589 號：具排氣構造的生物感測器測試片。
- 民國 99 年 8 月 取得中華民國專利第 M386812 號：導電面膜裝置。
- 民國 99 年 8 月 取得歐盟專利 EP2085381B1 : Method for obtaining natural astaxanthin from eggs and gonads of snails.
- 民國 99 年 10 月 取得中華民國專利第 M389543 號：導電面膜控制器固定座。
- 民國 99 年 10 月 取得中華民國專利第 M390127 號：分離式量測裝置。
- 民國 99 年 10 月 取得中華民國專利第 M390695 號：面膜加熱裝置。
- 民國 99 年 10 月 獲得中部科學工業園區管理局補助：三高居家健康醫療監測器開發計畫。
- 民國 99 年 12 月 子公司威旺生醫獲得經濟部新創事業獎。
- 民國 99 年 12 月 竹科分公司保養品廠取得 ISO 22716 (國際 GMP 認證)。
- 民國 99 年 12 月 董事長楊金昌發表期刊論文於國際期刊 international journal of

hydrogen energy 36(2011), 1418-1423。

- 民國 99 年 12 月 獲得鄧白氏企業認證。
- 民國 100 年 3 月 取得中華民國專利第 D139287 號：導電面膜控制器。
- 民國 100 年 3 月 取得中國大陸專利第 ZL 2010 2 0253413.8 號：分離式測量裝置。
- 民國 100 年 6 月 行政院金融監督管理委員會核准本公司股票公開發行。
- 民國 100 年 7 月 登錄興櫃。
- 民國 100 年 7 月 取得中國大陸專利第 ZL 2006 1 0080548.7 號：電化學膽固醇檢測電極測試條和其製造方法。
- 民國 100 年 7 月 取得中華民國專利第 M407387 號：外接式生化檢測儀。
- 民國 100 年 7 月 取得中華民國專利第 M407388 號：具有量化顯示的生化檢測儀。
- 民國 100 年 10 月 取得美國專利 US8,030,523 B25：METHOD FOR OBTAINING NATURAL ASTAXANTHIN FROM EGGS AND GONADS OF SNAILS(由螺卵及生殖體獲得天然蝦紅素之方法)
- 民國 100 年 12 月 取得中華民國專利第 M418290 號：自動判別檢測模式的多功能檢測儀及其使用的檢測試片。
- 民國 100 年 12 月 取得中華民國專利第 M417897 號：檢測多種生理訊號的多功能檢測儀。
- 民國 100 年 12 月 取得中國大陸專利第 ZL 2011 2 0061506.5 號：具有量化顯示的生化檢測儀。
- 民國 101 年 1 月 取得中華民國專利第 M419920 號：生物感測器之拋棄裝置。
- 民國 101 年 2 月 取得中華民國專利第 I237333 號：由螺卵及生殖腺體獲得天然蝦紅素之方法。
- 民國 101 年 2 月 取得中華民國專利第 M422671 號：用於生物感測器以避免沾黏之拋棄裝置。
- 民國 101 年 2 月 取得中國大陸專利第 ZL 2011 2 0051765.X 號：外接式生化檢測儀。
- 民國 101 年 3 月 取得中華民國專利第 I359948 號：電化學膽固醇檢測電極測試片及其製法。
- 民國 101 年 4 月 取得中國大陸專利第 ZL 2011 2 0242236.8 號：生物感測器之拋棄裝置。
- 民國 101 年 5 月 榮獲 2011 年前 500 名成長快速亞太科技評估第 390 名。

民國 101 年 9 月 獲經濟部工業局核發之高科技事業核准函。

民國 101 年 12 月 取得 F 公司 ODM 製造及買賣合約。

民國 102 年 5 月 通過上櫃申請。

## 二、風險事項

### (一)風險因素

1.最近年度及截至公開說明書刊印日止，利率、匯率變動、通貨膨脹情形對公司損益之影響及未來因應措施

#### (1)利率變動影響：

單位：新台幣仟元

項目 \ 年度	100 年度	101 年度
利息支出	2,223	2,690
營業利益	25,987	26,101
利息支出佔營業利益比率	8.55%	10.30%

資料來源：經會計師查核簽證之財務報告。

因應未來利率變動主要措施：

本公司部分營運資金係來自於銀行中長期借款，平時與銀行保持良好關係，俾利取得較低成本之資金，且隨著本公司營運規模及獲利成長，自有資金日漸充裕，故利率變動對本公司營收及獲利之影響尚屬有限。

#### (2)匯率變動對公司損益之影響及未來因應措施：

茲將 100 年度及 101 年度兌換(損)益對本公司營業利益之影響情形列示如下，說明匯率變動對當期獲利情形之影響：

單位：新台幣仟元

項目 \ 年度	100 年度	101 年度
營業利益	25,987	26,101
兌換(損)益	438	(1,569)
佔營業利益比率(%)	1.69	(6.01)

資料來源：經會計師查核簽證及核閱之財務報告。

因應未來匯率變動主要措施：

本公司 100 年度及 101 年度外銷佔營收比率約 1.5 成左右，100 年度及 101 年度兌換(損)益為 438 仟元及(1,569)仟元，佔當期營業利益 1.69%及(6.01)%，故匯率變動對本公司獲利仍有一定程度之影響，但本公司平時在外幣資金管理上採穩健保守原則，隨時與銀行保持密切聯繫，並蒐集匯率相關之國際金融資訊，

以期充分掌握匯率走勢，並視匯率變動情形適時調整外匯持有部位，以降低匯率變動所造成之影響。

(3)通貨膨脹對公司損益之影響及未來因應措施：

本公司尚未因通貨膨脹而產生重大影響，本公司隨時注意原物料市場價格之變動，並與供應商保持良好之互動關係，未來將持續觀察原物料價格變動趨勢，若因通貨膨脹導致進貨成本提高，本公司將適度調整銷貨價格及原物料庫存量以因應之。

2. 最近年度及截至公開說明書刊印日止，從事高風險、高槓桿投資、資金貸與他人、背書保證及衍生性商品交易之政策、獲利或虧損之主要原因及未來因應措施：

本公司截至公開說明書刊印日為止並無從事高風險、高槓桿投資之情事，本公司已訂定「資金貸與他人作業程序」、「背書保證作業程序」、「取得或處分資產處理程序」等辦法，並經股東會決議通過，作為本公司從事相關行為之遵循依據，本公司若從事高風險、高槓桿投資、資金貸與他人、背書保證及衍生性商品交易時，將依照本公司內部各項相關作業辦法執行。

3. 最近年度及截至公開說明書刊印日止，未來研發計畫及預計投入之研發費用：

本公司持續投入攜帶式個人自我保健(self-care)醫療儀器的量測技術與開發，發展具市場性與前瞻性的醫療電子儀器產品。目前開發中以及未來規劃開發之新產品方向有：

(1)各式居家生理指標檢測系列

例如三高居家檢測儀(量測血糖/血壓/膽固醇)、具條碼掃描功能的血糖檢測儀、多功能檢測儀(血糖/尿酸/低密度、高密度膽固醇/三酸甘油酯/血紅素/白蛋白)等等。

(2)免疫檢測技術平台

(3)遠距醫療照護系統與管理平台

本公司以生質能源及保養保健品開發為主軸，發展提昇健康、美麗、自然、環保的優質生活產品，目前除以生物相容性極佳的透明質酸為基礎，發展全系列醫療、保養、保健品(如生醫保養品、保健食品)外，未來規劃之新發展如下：

(1)止血棉。

(2)各式符合市場需求之美妍保養、保健產品。

(3)來自天然草本物質或有機體萃取發展抗老、美白、減敏的新原料。

(4)發展綠色能源技術，如生質柴油及麻瘋樹與種子副產物運用、氫環保能源、燃



料電池等環保科技研究。

本公司利用自有的專利技術，結合周遭的生物資源，生產天然蝦紅素、動物性蛋白、纖維質水解酵素、生質（纖維素）酒精為主，利用福壽螺卵和生殖腺體萃取天然蝦紅素，牠的消化腺體萃取內源性纖維質水解酵素，纖維質水解酵素可將生質纖維材料水解成寡糖或單糖，再進一步發酵成酒精。肌肉與其他組織粉碎後烘乾，製成動物性蛋白。以福壽螺為原料，來源無匱乏之虞且成本低廉，將破壞農業與生態環境的福壽螺賦予全新利用價值，創造出高經濟價值產品，並達到防治福壽螺之目標。

目前開發中以及未來規劃開發之新產品方向有：

(1)天然蝦紅素蛋白系列商品

(2)纖維質水解酵素

(3)生質（纖維素）酒精

本公司研發費用預計投入金額已依新產品開發進度逐步編列，未來隨營業額的成長，將可逐步提高年度研費用，藉以支持未來研發計畫，增加本公司市場上競爭力。

4. 最近年度及截至公開說明書刊印日止，國內外重要政策及法律變動對公司財務業務之影響及因應措施：

就目前政府公佈之重要政策及法律變動，對本公司財務業務尚無顯著之影響。且本公司之經營係遵行國內外政府之法律規範，本公司人員亦隨時收集相關政策及法律之變動資訊，提供管理階層參考。因此，國內重要政策及法律變動，均能有效掌握，並積極採取必要因應措施，以降低不利之影響。

5. 最近年度及截至公開說明書刊印日止，科技改變及產業變化對公司財務業務之影響及因應措施：

本公司隨時注意所處產業之科技改變及技術發展演變，加上不斷提升產品品質及製程，並迅速掌握產業動態及同業市場訊息，採行穩健之財務管理策略，以保有市場競爭力。未來，本公司仍將持續注意所處產業相關科技改變情形，並評估其對公司營運之影響，作相對應之調整，以強化本公司業務發展及財務狀況。故科技改變及產業變化對本公司尚無重大之影響。

6. 最近年度及截至公開說明書刊印日止，企業形象改變對企業危機管理之影響及因應措施：

本公司本著穩健踏實的精神經營企業，企業形象良好，最近年度及截至公開說

明書刊印日止，並無企業形象改變造成危機管理之情事。

7. 最近年度及截至公開說明書刊印日止，進行併購之預期效益、可能風險及因應措施：

最近年度及截至公開說明書刊印日止，本公司未有併購之情事，亦無併購之計畫；惟將來若有併購之規劃，將依循相關法令規定及進行審慎之評估分析，以考量公司之具體效益及確保股東之權益。

8. 最近年度及截至公開說明書刊印日止，擴充廠房之預期效益、可能風險及因應措施：

本公司董事會於 99 年 10 月 20 日決議通過擴建竹南廠房計畫，新廠房已於 101 年第一季投產，試紙產能已大幅提升，可因應市場需求，並透過自動化生產降低生產成本。

9. 最近年度及截至公開說明書刊印日止，進貨或銷貨集中所面臨之風險及因應措施：

- (1)進貨集中所面臨之風險及因應措施：

公司主要產品為測試儀及試紙，主要進貨原物料為測試儀主機板模組 PCBA 及試紙電路塑膠板等。測試儀基板模組 PCBA 主要係向威旺及巨奕公司進貨或公司自行購買電子零件，委外 SMT 加工後，公司自行組裝測試生產。試紙電路塑膠板主要係向甲公司及乙公司進貨，公司對供應商提供之原物料及零組件，均進行嚴格的測試及認證程序，合格後才將其列入公司之供應商名單，每次進貨均進行品質檢驗並作成記錄表，以供作合格供應商評鑑之參考。由於主要原料均有兩家以上供應商，故未有進貨集中之情形。整體而言，公司歷年來與各供應商之供貨品質與交期尚屬正常，並無貨源短缺供貨中斷之情事發生。

- (2)銷貨集中所面臨之風險及因應措施：

A 公司與 B 公司為銷售之區域分散於全世界之經銷商，本公司 101 年除 A 公司、B 公司外，其餘 45.4%之銷售係分散於其他客戶，且銷售金額平均，本公司未來將積極開發新產品及拓展新客戶，以降低客戶集中之風險。

10. 最近年度及截至公開說明書刊印日止，董事、監察人或持股超過百分之十之大股東，股權之大量移轉或更換對公司之影響、風險及因應措施：

本公司並無持股超過百分之十之大股東，且最近年度董事及監察人，並無股權大量移轉情形。

- 11.最近年度及截至公開說明書刊印日止，經營權之改變對公司之影響、風險及因應

措施：

最近年度及截至公開說明書刊印日止，本公司未有經營權重大變動之情事。

12. 最近年度及截至公開說明書刊印日止，其他重要風險及因應措施：無。

## (二) 訴訟或非訟事件

1. 公司最近二年度及截至公開說明書刊印日止已判決確定或目前尚在繫屬中之訴訟、非訟或行政爭訟事件，其結果可能對股東權益或證券價格有重大影響者，應揭露其系爭事實、標的金額、訴訟開始日期、主要涉訟當事人及目前處理情形：不適用。

2. 公司董事、監察人、總經理、實質負責人、持股比例超過百分之十之大股東及從屬公司，最近二年度及截至公開說明書刊印日止已判決確定或目前尚在繫屬中之訴訟、非訟或行政爭訟事件，其結果可能對公司股東權益或證券價格有重大影響者：無。

3. 公司董事、監察人、經理人及持股比例超過百分之十之大股東，最近二年度及截至公開說明書刊印日止發生證券交易法第一百五十七條規定情事及公司目前辦理情形：無。

(三) 公司董事、監察人、經理人及持股比例超過百分之十之大股東最近二年度及截至公開說明書刊印日止，如有發生財務週轉困難或喪失債信情事，應列明其對公司財務狀況之影響：無。

(四) 發行人於最近一會計年度或申請上櫃年度內，單一海外據點或子公司符合標準者，應增列該海外據點或子公司之風險事項說明：

1. 發行人之營業收入來自海外營業據點或子公司達三〇%以上者。

2. 發行人之主要原料或主要商品，其數量或總進貨金額來自海外營業據點或子公司達五〇%以上者。

3. 發行人之總產值(含自製、委外及外購等)來自海外營業據點或子公司達五〇%以上者。

4. 發行人對該海外營業據點或子公司之原始投資金額累計達本公司財務報告所列示股本一〇%且達新台幣一億元以上者；或來自該海外營業據點或子公司之投資收益占本公司稅前純益二〇%以上者。

5. 發行人對該海外營業據點或子公司資金貸與及背書保證金額合計達發行人之淨值四〇%以上且達新台幣一億以上者。

6.會計師或推薦券商認為對發行人財務報告有重大影響之海外營業據點或子公司。

本公司持有股份達 66.6%之子公司-威旺生醫科技股份有限公司，雖未符合重要子公司標準，惟仍將相關之風險事項說明如下：

風險項目	風險事項描述及因應措施
政策風險	本公司制定「子公司營運管理辦法」針對子公司之組織、經營策略及風險管理等各方面進行監督管理，且本公司中科執行長即威旺研發主管，母子公司間營運管理溝通良好，尚無政策風險之疑慮。
匯兌風險	本公司與子公司進銷皆以新台幣作為交易貨幣，尚無匯兌風險之疑慮。
進銷貨集中風險	醫療檢測產品之主要原料主機板及密碼卡有進貨集中之情況，但因測試儀外殼、密碼卡及主機板等原料之成本及專業製造技術較低，如供應商有違約或重大異常情事，可替代之廠商甚多，尚不至於對子公司之營運有重大影響。

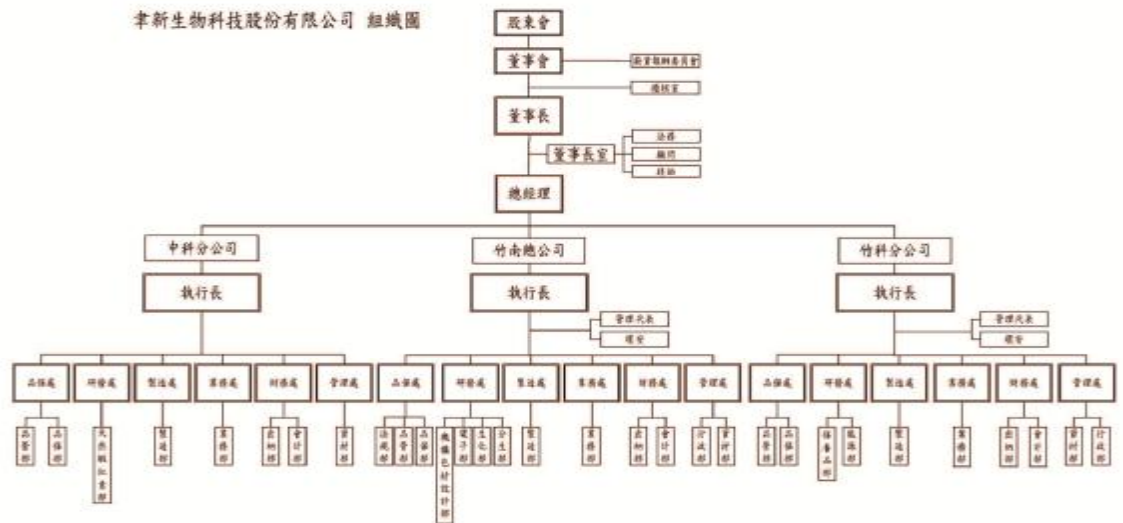
(五)外國發行人申請股票登錄興櫃或第一上櫃者，應增列敘明國外發行人註冊地國及主要營運地國之總體經濟、政經環境變動、相關法令，外匯管制及租稅，暨是否承認我國法院民事確定判決效力之情形等風險事項，並說明所採行之因應措施：不適用。

(六)其他重要事項：無。

### 三、公司組織

#### (一)組織系統

##### 1.組織結構



##### 2.各主要部門所營業事務

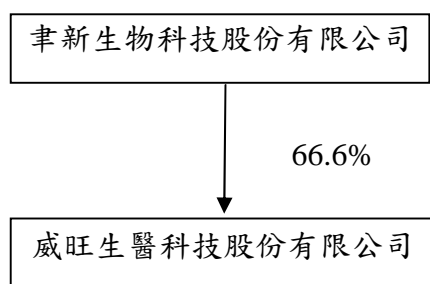
部門	執掌業務
薪資報酬委員會	<ol style="list-style-type: none"> <li>1. 訂定並定期檢討董事、監察人及經理人績效評估與薪資報酬之政策、制度、標準與結構。</li> <li>2. 定期評估並訂定董事、監察人及經理人之薪資報酬。</li> </ol>
總經理	<ol style="list-style-type: none"> <li>1. 負責公司之經營管理及督導進度。</li> <li>2. 公司經營方針，經營目標、經營策略之制定。</li> </ol>
執行長	<ol style="list-style-type: none"> <li>1. 品質政策，品質目標之制定，品質承諾之宣佈。</li> <li>2. 督導各單位對年度經營計劃之執行情形，對未來預期目標者，進行檢討、改善，並擬定新對策。</li> <li>3. 提供適當的硬、軟體及其他資源，用以支持品質管理系統之建立、運作及持續改善。</li> <li>4. 承諾執行風險管理並指派合格人員參與風險管理。</li> </ol>
管理代表	<ol style="list-style-type: none"> <li>1. 代表執行長協調各相關單位共同參與 ISO 9001 + ISO13485 (GMP) + 98/79/EC + 93/42/EEC + 2007/47/EC 品質系統之制定，推動落實執行及改善，並具獨立行使職務之權利。</li> <li>2. 督導品質手冊及品質規劃之制作，並負責彙總、編訂及審查。</li> <li>3. 統籌辦理公司內部品質稽核活動。</li> <li>4. 召開管理審查及品質會議，並追查執行情形及有效性確認。</li> <li>5. 不定期向執行長報告品質系統執行情形。</li> <li>6. 本公司重大品質問題之協調處理。</li> <li>7. 與品質有關之顧問公司，認證單位之尋找，考核。</li> <li>8. 品質系統有重大改變時（例如：更換歐盟代表、增加新產品），負責通知認證單位。</li> <li>9. 代表公司與外界聯繫有關品質制度處理之相關事項。</li> <li>10. 為達成產品的符合性，協調及統籌所需的基礎設施及工作環境。</li> </ol>

部門	執掌業務
	11.推動品質管理系統的持續改善。 12.確保公司上下均了解客戶的要求與品質政策。 13.確保公司所產製醫療器材產品之安全及功效。 14.統籌相關單位製訂 PTF。 15.主導醫療器材產品上市後監督(警戒系統)及必要時之產品回收。 16.參與產品風險管理。
稽核室	1.調查、評估公司內部控制制度及各項管理制度之健全性、合理性及有效性，並提供分析、建議及改善事項之追蹤。 2.規劃並執行內部稽核及專案計畫。
管理處	1.行政總務：庶務、消防、公安與衛生各項作業之規劃與執行。 2.人資作業：人事作業及管理、薪資發放、人員招募、教育訓練。 3.原物料採購及議價。 4.倉庫管理、物料管理。 5.資訊系統規劃與管理、維護。
財務處	1.會計、出納等財務作業，掌控資金調度及運用。
業務處	1.接單、產銷協調、進出口事務，提供售後服務及客訴處理。 2.反應市場與客戶需求。 3.擬定業務計畫及執行業務推廣、規劃行銷方案及市場通路。
製造處	1.產品製造及生產。 2.生產排程、生產進度及管制。
研發處	1.研究發展計畫擬定與執行。 2.新產品及新技術之開發研究與測試。
品保處	1.品質系統管理與監控、法規認證申請。 2.ISO 文件管制、GMP 查廠相關。

本公司技術研發人員為三位執行長，其相關學/經歷資訊請詳第 76 頁。

## (二)關係企業圖

### 1.關係企業圖



### 2.與本公司關係

101 年 12 月 31 日；單位：台幣仟元；%；股

關係企業名稱	與本公司關係	本公司持有			關係企業對本公司持股
		比例	股數(股)	投資金額	
威旺生醫科技股份有限公司	子公司	66.6%	3,996,000	50,220 仟元	0

註：截至 101 年 12 月 31 日本公司對威旺生醫科技股份有限公司之投資帳面價值為 52,396 仟元。

(三)總經理、副總經理、協理及各部門與分支機構主管及技術暨研究發展人員資料

102年04月27日；單位：股；%

職稱	姓名	就任日期	持有股份		配偶、未成年子女持有股份		利用他人名義持有股份		主要經(學)歷	目前兼任其他公司之職務	具配偶或二親等以內關係之經理人			經理人取得員工認股權憑證情形
			股數	持股比例%	股數	持股比例%	股數	持股比例%			職稱	姓名	關係	
總經理	楊金昌	89.1.1	1,601,880	4.74	1,241,951	3.68	0	0	南華大學管理科學所博士 錫模實業(股)公司董事長	大華科技大學機電工程系兼任助理教授 聿新生物科技(股)公司總經理 威旺生醫科技(股)公司董事長兼總經理 倍立國際(股)公司董事長 錫模實業(股)公司董事 長鴻國際生技(股)公司法人董事代表人 佳邦科技股份有限公司監察人 鈺邦科技股份有限公司監察人 新竹市私立光復中學 校務董事	無	無	無	無
執行長 竹南總公司	吳坤烈	98.4.1	187,304	0.55	0	0	0	0	陽明大學醫學工程所碩士 聿新生物科技(股)公司經理	威旺生醫科技(股)公司法人董事代表人	無	無	無	
執行長 竹科分	涂耀仁	98.4.1	241,596	0.72	0	0	0	0	中央大學化工所博士 工業技術研究院化工所研究員	威旺生醫科技(股)公司法人董事代表人	無	無	無	
執行長 中科分	吳義隆	98.10.1	497,587	1.42	0	0	0	0	成功大學化研所博士 大華科技大學化工與材料系助理教授	威旺生醫科技(股)公司董事/執行長	無	無	無	
財務處主管 (註1)	成綉卿	101.7.2	0	0	0	0	0	0	台中商業專科學校附設空中商專會計科畢業 力廣科技(股)公司會計管理師 力積電子(股)公司稽核副理	無	無	無	無	
財務處主管 (註2)	方信智	102.4.30	0	0	0	0	0	0	義守大學會計系畢業 威旺生醫科技(股)公司主辦會計 港香蘭藥廠(股)公司稅務會計	無	無	無	無	
主管 稽核室	張珮琪	98.9.1	12,375	0.04	0	0	0	0	中興大學農業經營學系學士 苗栗縣竹南鎮農會櫃員	無	無	無	無	

註1：已於102年4月30日離職 註2：代理日期102年5月1日

(四)董事及監察人資料

1.董事及監察人

102年04月27日；單位：股；%

職稱	姓名	初次選任日期	選任日期	任期	選任時持有股份		現在持有股數		配偶、未成年子女現在持有股份		利用他人名義持有股份		主要經(學)歷	目前兼任本公司及其他公司之職務	具配偶或二親等以內關係之其他主管、董事或監察人		
					股數	持股比率%	股數	持股比率%	股數	持股比率%	股數	持股比率%			職稱	姓名	關係
董事長	楊金昌	89. 8.21	100. 5.16	三年	1,615,371	4.86	1,601,880	4.74	1,241,951	3.68	0	0	南華大學管理科學所博士 錫樸實業(股)公司董事長	大華科技大學機電工程系兼任助理教授 聿新生物科技(股)公司總經理 威旺生醫科技(股)公司董事長兼總經理 倍立國際(股)公司董事長 錫樸實業(股)公司董事 長鴻國際生技(股)公司法人董事代表人 佳邦科技股份有限公司監察人 鈺邦科技股份有限公司監察人 新竹市私立光復中學 校務董事	董事	蔡麗絲	配偶
董事	陳逸成	91. 6.18	100.5.16	三年	650,000	1.96	591,237	1.75	68,124	0.20	0	0	文化大學勞工研究所碩士 內政部人事處處長	無	無	無	無
董事	葉月琴	94. 6.29	100.5.16	三年	1,125,000	3.38	1,199,983	3.55	212,896	0.63	0	0	光華高級職業學校商業科畢業 台灣茂怡(股)公司主辦會計	無	無	無	無
董事	蔡麗絲	94. 6.29	100.5.16	三年	1,260,570	3.79	1,241,951	3.68	1,601,880	4.74	0	0	東海高級職業學校商業科畢業 台灣茂怡(股)公司總經理	倍立國際(股)公司董事 錫樸實業(股)公司監察人	董事長	楊金昌	配偶
															監察人	蔡文祥	姐弟
董事	溫清章	99.11.15	100.5.16	三年	200,000	0.60	162,400	0.48	0	0	0	0	美國賓州大學電機工程系博士 聯華電子(股)公司事業群總經理 太陽光電(股)公司高級顧問	益通光能科技(股)公司總經理 長陽開發科技(股)公司董事長 中華映管(股)公司董事 生耀光電(股)公司董事 智易科技(股)公司獨立董事	無	無	無



職稱	姓名	初次選任日期	選任日期	任期	選任時持有股份		現在持有股數		配偶、未成年子女現在持有股份		利用他人名義持有股份		主要經(學)歷	目前兼任本公司及其他公司之職務	具配偶或二親等以內關係之其他主管、董事或監察人		
					股數	持股比率%	股數	持股比率%	股數	持股比率%	股數	持股比率%			股數	持股比率%	職稱
獨立董事	黃得瑞	100.10.19	100.10.19	三年	0	0	0	0	0	0	0	0	美國羅徹斯特大學材料科學系博士 中山科學研究院國防科技材料研發中心副研究員 工業技術研究院光電所副所長 新竹科學工業園區管理局局長	東華大學光電工程研究所講座教授 台灣東部產業發展研發中心/能源科技中心/創新與生技育成中心主任 金橋科技(股)公司獨立董事	無	無	無
獨立董事	劉乃銘	100.10.19	100.10.19	三年	0	0	0	0	0	0	0	0	國立政治大學會計研究所碩士 醒吾科技大學成本會計兼任講師 立本台灣聯合會計師事務所會計師 榮聰聯合會計師事務所會計師 正元會計師事務所會計師 中山聯合會計師事務所會計師 中國財稅會計師事務所會計師	正元聯合會計師事務所會計師 華夏資融股份有限公司監察人	無	無	無
獨立董事	呂楨圳	101.6.13	101.6.13	二年	0	0	0	0	0	0	0	0	南華大學管理科學研究所博士	南華大學創意產品科技學系專任助理教授 捷飛投資(股)公司董事長 允賜國際(股)公司董事兼任總經理 泓漢科技(股)公司法人董事代表人 穩發投資(股)公司監察人	無	無	無
監察人	蔡文祥	100.5.16	100.5.16	三年	625,165	1.88	564,769	1.67	138,355	0.41	0	0	蘇澳海事水產高級職業學校輪機科畢業	錫祺實業(股)公司董事長 倍立國際(股)公司董事 錫興科技(股)公司董事 台灣茂怡(股)公司董事	董事	楊金昌	姻親
監察人	鄭敦仁	98.6.30	100.5.16	三年	0	0	0	0	0	0	0	0	成功大學礦冶材料研究所博士 工業技術研究院工業材料所正研究員	佳邦科技(股)公司、鈺邦科技(股)公司董事長 鈺邦電子(無錫)有限公司、禾邦電子(蘇州)有限公司、禾邦電子(中國)有限公司、佳邦貿易(蘇州)有限公司、禾邦貿易(蘇州)有限公司、禾邦科技(香港)有限公司代表人 INPAQ(BVI) LTD.、	無	無	無

職稱	姓名	初次選任日期	選任日期	任期	選任時持有股份		現在持有股數		配偶、未成年子女現在持有股份		利用他人名義持有股份		主要經(學)歷	目前兼任本公司及其他公司之職務	具配偶或二親等以內關係之其他主管、董事或監察人		
					股數	持股比率%	股數	持股比率%	股數	持股比率%	股數	持股比率%			股數	持股比率%	職稱
														INPAQ(CAYMAN ISANDS) LTD.、INPAQ(HK) CO, LTD法人 董事長代表人 金佳旺財務管理(股)公司董事 擎邦國際科技工程(股)公司監察人			
監察人	施次雯	100.10.19	100.10.19	三年	0	0	0	0	0	0	0	0	台中商業專科學校附設空中商專會計科畢業	志成工商事務所 記帳士 鑫益生技(股)公司董事長	無	無	無

2. 法人股東之主要股東：無。
3. 法人股東之主要股東屬法人者其主要股東：無。
4. 董事及監察人是否具有五年以上商務、法律、財務或公司業務所須之工作經驗，並符合下列各目所列之情事

姓名	是否具有五年以上工作經驗 及下列專業資格			符合獨立性情形（註）										兼任 其他 公開 發行 公司 獨立 董事 家數
	商務、法務、財務、會計或公司業務所須相關科系之公私立大專院校講師以上	法官、檢察官、律師、會計師或其他與公司業務所需之國家考試及格領有證書之專門職業及技術人員	商務、法務、財務、會計或公司業務所須之工作經驗	1	2	3	4	5	6	7	8	9	10	
楊金昌	ü	-	ü	-	-	-	-	ü	-	ü	-	ü	ü	0
陳逸成	-	-	ü	ü	ü	-	ü	ü	ü	ü	ü	ü	ü	0
葉月琴	-	-	ü	ü	ü	-	ü	ü	ü	ü	ü	ü	ü	0
蔡麗絲	-	-	ü	ü	-	-	-	ü	ü	ü	-	ü	ü	0
溫清章	-	-	ü	ü	ü	ü	ü	ü	ü	ü	ü	ü	ü	1
黃得瑞	ü	-	ü	ü	ü	ü	ü	ü	ü	ü	ü	ü	ü	1
劉乃銘	ü	ü	ü	ü	ü	ü	ü	ü	ü	ü	ü	ü	ü	0
呂植圳	ü	-	ü	ü	ü	ü	ü	ü	ü	ü	ü	ü	ü	0
蔡文祥	-	-	ü	-	-	-	-	ü	ü	ü	-	ü	ü	0
鄭敦仁	-	-	ü	ü	ü	ü	ü	-	ü	ü	ü	ü	ü	0
施次雯	-	ü	ü	ü	ü	ü	ü	ü	ü	ü	ü	ü	ü	0

註：各董事、監察人於選任前二年及任職期間符合下述各條件者，請於各條件代號下方空格中打“ü”。

- (1) 非為公司或其關係企業之受僱人。
- (2) 非公司或其關係企業之董事、監察人(但如為公司或其母公司、公司直接及間接持有表決權之股份超過百分之五十之子公司之獨立董事者，不在此限)。
- (3) 非本人及其配偶、未成年子女或以他人名義持有公司已發行股份總額百分之一以上或持股前十名之自然人股東。
- (4) 非前三款所列人員之配偶、二親等以內親屬或三親等以內直系血親親屬。
- (5) 非直接持有公司已發行股份總額百分之五以上法人股東之董事、監察人或受僱人，或持股前五名法人股東之董事、監察人或受僱人。
- (6) 非與公司有財務或業務往來之特定公司或機構之董事(理事)、監察人(監事)、經理人或持股百分之五以上股東。
- (7) 非為公司或關係企業提供商務、法務、財務、會計等服務或諮詢之專業人士、獨資、合夥、公司或機構之企業主、合夥人、董事(理事)、監察人(監事)、經理人及其配偶。但依股票上市或於證券商營業處所買賣公司薪資報酬委員會設置及行使職權辦法第七條履行職權之薪資報酬委員會成員，不在此限。
- (8) 未與其他董事間具有配偶或二親等以內之親屬關係。
- (9) 未有公司法第 30 條各款情事之一。
- (10) 未有公司法第 27 條規定以政府、法人或其代表人當選。

(五) 發起人資料：不適用。

(六)董事、監察人、總經理及副總經理之酬金

1.董事(含獨立董事)之酬金(彙整配合級距揭露姓名方式)

101年12月31日；單位：新台幣仟元；%

職稱	姓名	董事酬金								A、B、C及 D等四項總 額占稅後純 益之比例	兼任員工領取相關酬金										A、B、C、D、E、 F及G等七項總 額占稅後純益之 比例	有 無 領 取 來 自 子 公 司 以 外 轉 投 資 事 業 酬 金			
		報酬(A)		退職退休 金(B)		盈餘分 配之酬 勞(C)		業務執行費 用(D)			薪資、獎金及特支 費等(E)		退職退休 金(F)		盈餘分配員工紅利(G)				員工認股 權憑證得 認購股數 (H)				取得限制員 工權利新股 數額		
		本公司	財務報告 內所有公司	本公司	財務報告 內所有公司	本公司	財務報告 內所有公司	本公司	財務報告 內所有公司		本公司	財務報告 內所有公司	本公司	財務報告 內所有公司	本公司		財務報告 內所有公司		本公司	財務報告 內所有公司			本公司	財務報告 內所有公司	本公司
董事長	楊金昌	0	0	0	0	0	240	250	4.05	2.29	2,426	2,951	0	0	0	0	0	0	0	0	0	0	45.00	29.36	無
董事	陳逸成																								
董事	葉月琴																								
董事	蔡麗絲																								
董事	溫清章																								
獨立 董事	黃得瑞																								
獨立 董事	劉乃銘																								
獨立 董事	呂植圳																								

酬金級距表

給付本公司各個董事酬金級距	董事姓名			
	前四項酬金總額(A+B+C+D)		前七項酬金總額(A+B+C+D+E+F+G)	
	本公司	財務報告內所有公司 I	本公司	財務報告內所有公司 I
低於 2,000,000 元	楊金昌、陳逸成、葉月琴、蔡麗絲、溫清章、黃得瑞、劉乃銘、呂植圳	楊金昌、陳逸成、葉月琴、蔡麗絲、溫清章、黃得瑞、劉乃銘、呂植圳	陳逸成、葉月琴、蔡麗絲、溫清章、黃得瑞、劉乃銘、呂植圳	陳逸成、葉月琴、蔡麗絲、溫清章、黃得瑞、劉乃銘、呂植圳
2,000,000 元 (含) ~ 5,000,000 元 (不含)	無	無	楊金昌	楊金昌
5,000,000 元 (含) ~ 10,000,000 元 (不含)	無	無	無	無
10,000,000 元 (含) ~ 15,000,000 元 (不含)	無	無	無	無
15,000,000 元 (含) ~ 30,000,000 元 (不含)	無	無	無	無
30,000,000 元 (含) ~ 50,000,000 元 (不含)	無	無	無	無
50,000,000 元 (含) ~ 100,000,000 元 (不含)	無	無	無	無
100,000,000 元以上	無	無	無	無
總計	8 人	8 人	8 人	8 人

\*本表所揭露酬金內容與所得稅法之所得概念不同，故本表目的係作為資訊揭露之用，不作課稅之用。

2. 監察人之酬金(彙總配合級距揭露姓名方式)

101年12月31日；單位：新台幣仟元；%

職稱	姓名	監察人酬金						A、B及C等三項總額占稅後純益之比例		有無領取來自子公司以外轉投資事業酬金
		報酬(A)		盈餘分配之酬勞(B)		業務執行費用(C)		本公司	財務報告內所有公司	
		本公司	財務報告內所有公司	本公司	財務報告內所有公司	本公司	財務報告內所有公司			
監察人	蔡文祥	0	400	0	0	120	120	2.03	4.77	無
監察人	鄭敦仁									
監察人	施次雯									

酬金級距表

給付本公司各個監察人酬金級距	監察人姓名	
	前三項酬金總額(A+B+C)	
	本公司	財務報告內所有公司
低於 2,000,000 元	蔡文祥、鄭敦仁、施次雯	蔡文祥、鄭敦仁、施次雯
2,000,000 元(含) ~ 5,000,000 元(不含)	無	無
5,000,000 元(含) ~ 10,000,000 元(不含)	無	無
10,000,000 元(含) ~ 15,000,000 元(不含)	無	無
15,000,000 元(含) ~ 30,000,000 元(不含)	無	無
30,000,000 元(含) ~ 50,000,000 元(不含)	無	無
50,000,000 元(含) ~ 100,000,000 元(不含)	無	無
100,000,000 元以上	無	無
總計	3 人	3 人

\*本表所揭露酬金內容與所得稅法之所得概念不同，故本表目的係作為資訊揭露之用，不作課稅之用。

3. 總經理及副總經理之酬金 (彙總配合級距揭露姓名方式)

\* 不論職稱，凡職位相當於總經理、副總經理者(例如：總裁、執行長、總監...等等)，均應予揭露。

101年12月31日；單位：新台幣仟元；%

職稱	姓名	薪資(A)		退職退休金(B)		獎金及特支費等等(C)		盈餘分配之員工紅利金額(D)				A、B、C及D等四項總額占稅後純益之比例(%)		取得員工認股權憑證數額		取得限制員工權利新股數額		有無領取來自子公司以外投資事業酬金
		本公司	財務報告內所有公司	本公司	財務報告內所有公司	本公司	財務報告內所有公司	本公司		財務報告內所有公司(註5)		本公司	財務報告內所有公司	本公司	財務報告內所有公司	本公司	財務報告內所有公司	
								現金紅利金額	股票紅利金額	現金紅利金額	股票紅利金額							
總經理	楊金昌	4,533	5,977	0	0	1,253	1,398	0	0	0	0	97.67	67.64	0	0	0	0	無
執行長	吳坤烈																	
執行長	涂耀仁																	
執行長	吳義隆																	

酬金級距表

給付本公司各個總經理及副總經理酬金級距	總經理及副總經理姓名	
	本公司	財務報告內所有公司
低於 2,000,000 元	吳坤烈、涂耀仁、吳義隆	吳坤烈、涂耀仁、吳義隆
2,000,000 元 (含) ~ 5,000,000 元 (不含)	楊金昌	楊金昌
5,000,000 元 (含) ~ 10,000,000 元 (不含)	無	無
10,000,000 元 (含) ~ 15,000,000 元 (不含)	無	無
15,000,000 元 (含) ~ 30,000,000 元 (不含)	無	無
30,000,000 元 (含) ~ 50,000,000 元 (不含)	無	無
50,000,000 元 (含) ~ 100,000,000 元 (不含)	無	無
100,000,000 元以上	無	無
總計	4 人	4 人

\*本表所揭露酬金內容與所得稅法之所得概念不同，故本表目的係作為資訊揭露之用，不作課稅之用。

4. 最近年度(101 年度)配發員工紅利之經理人姓名及配發情形

單位：新台幣仟元

職稱	姓名	股票紅利 金額	現金紅利 金額	總計	總額占稅後純益之 比例(%)
無	無	無	無	無	無

5. 分別比較說明本公司及合併報告所有公司於最近二年度支付本公司董事、監察人、總經理副總經理酬金總額佔個體或個別財務報告稅後純益比例之分析並說明給付酬金之政策、標準與組合、訂定酬金之程序及與經營績效及未來風險之關聯性：

(1) 本公司及合併報告所有公司於最近二年度支付本公司董事、監察人、總經理及副總經理酬金總額佔個體或個別財務報告稅後純益比例之分析

單位：新台幣仟元；%

支付本公司董事、監察人、總經理及副總經理酬金總額佔稅後純益比例	100年度				101年度			
	酬金總額		佔稅後純益比率(%)		酬金總額		佔稅後純益比率(%)	
	本公司	合併報 表內所 有公司	本公司	合併報 表內所 有公司	本公司	合併報 表內所 有公司	本公司	合併報 表內所 有公司
	5,597.3	8,136.9	106.84	245.31	6,146	8,145	103.75	74.7

(2) 給付董事、監察人、總經理及副總經理酬金之政策、標準與組合、訂定酬金之程序及與經營績效及未來風險之關聯性程序及與經營績效之關聯性：

A. 董事及監察人

董事及監察人酬金包括車馬費及依章程規定之分配比例給付之董事及監察人酬勞。

B. 總經理及副總經理(級)

總經理與執行長之酬金包括薪資、各項獎金及員工紅利等，係依所擔任之職位、所承擔之責任與對本公司之貢獻程度，並參酌同業水準而訂定之。

(七) 以科技事業、資訊軟體公司或參與公共建設之民間機構身分申請上櫃者，應增列技術及研究發展人員之資歷簡介：請詳本公開說明書第76頁。

(八) 發行人之非董事，而實質上執行董事業務或實質控制公司之人事、財務或業務經營而實質指揮董事執行業務者，應增列敘明上開人士之姓名、經(學)歷、持有股份、目前兼任發行人及其他公司之職務、與發行人董事及監察人之關係及對發行人實質控制情形，另外國發行人並應敘明上開人士依註冊地國法令規定之法律責任：不適用。



#### 四、資本及股份

##### (一)股份種類

單位：股

股份種類	核定股本			備註
	流通在外股份(註)	未發行股份	合計	
記名式普通股	33,765,665	6,234,335	40,000,000	無

註：本公司股票未在證券交易所上市及未在證券商營業處所買賣。

##### (二)股本形成經過

###### 1.股本形成經過

年月	發行價格 (元)	核定股本		實收股本		備註		
		股數 (仟股)	金額 (仟元)	股數 (仟股)	金額 (仟元)	股本來源	以現金以外財 產抵充股款者	其他 經濟部發文字號
88.6	10	615	6,150	615	6,150	設立資本	無	88.6.1省政府建設廳
89.6	10	20,000	200,000	5,461.25	54,612.50	現金增資 48,462,500元	無	89.06.16 011674
90.7	10	20,000	200,000	12,000	120,000	現金增資 65,387,500元	無	90.07.17經(○九○) 商09001276140號
90.12	12	20,000	200,000	15,000	150,000	現金增資 30,000,000元	無	90.12.31經(○九○) 商09001519160號
91.7	15	20,000	200,000	20,000	200,000	現金增資 50,000,000元	無	91.07.30經授商字第 09101299540號
92.2	15	40,000	400,000	30,000	300,000	現金增資 50,000,000元	50,000,000元	92.02.24經授商字第 09201053000號
92.12	15	40,000	400,000	36,600	366,000	現金增資 50,000,000元	16,000,000元	92.12.11經授中字第 09233098200號
97.2	10	40,000	400,000	21,960	219,600	彌補虧損 146,400,000元	無	97.02.27經授中字第 09731748660號
97.3	10	40,000	400,000	23,500	235,000	現金增資 15,400,000元	無	97.03.10經授中字第 09731849830號
98.4	15	40,000	400,000	26,000	260,000	現金增資 25,000,000元	無	98.04.22經授中字第 09832126190號
99.5	10	40,000	400,000	28,000	280,000	現金增資 20,000,000元	無	99.05.12經授中字第 09932036590號
99.10	33	40,000	400,000	31,500	315,000	現金增資 35,000,000元	無	99.10.11經授中字第 第09932689140號
100.05	10.64	40,000	400,000	33,244.172	332,441.72	盈餘轉增資 15,750,000元 員工紅利轉增 資1,691,720元	無	100.05.30經授中字第 號第1003205060號
101.09	10.3258	40,000	400,000	33,765.665	337,656.65	盈餘轉增資 4,986,620元 員工紅利轉增 資228,310元	無	101.09.27經授中字第 第10132543750號

2.最近年度及截至公開說明書刊印日止，私募普通股辦理情形：不適用。

### (三)最近股權分散情形

#### 1.股東結構

102年04月27日

股東結構 數量	政府機構	金融機構	其他法人	個人	外國機構 及外人	合計
人數(人)	0	0	8	980	0	988
持有股數(股)	0	0	4,410,398	29,355,267	0	33,765,665
持股比例(%)	0.00	0.00	13.06	86.94	0.00	100.00

#### 2.股權分散情形

102年04月27日

持股分級	股東人數	持有股數(股)	持股比例(%)
1至 999	84	22,894	0.07
1,000至 5,000	366	894,329	2.65
5,001至 10,000	169	1,252,175	3.71
10,001至 15,000	103	1,251,715	3.71
15,001至 20,000	49	872,560	2.58
20,001至 30,000	38	936,671	2.77
30,001至 50,000	52	2,024,247	6.00
50,001至 100,000	59	3,948,704	11.69
100,001至 200,000	37	4,943,359	14.64
200,001至 400,000	15	3,881,190	11.49
400,001至 600,000	10	4,854,225	14.38
600,001至 800,000	1	658,080	1.95
800,001至 1,000,000	0	0	0
1,000,001以上	5	8,225,516	24.36
合計	988	33,765,665	100.00

#### 3.主要股東名單：持股比例達百分之五以上之股東或持股比例佔前十名之股東名稱、 持股數額及比例

102年04月27日

主要股東名稱	股份	持有股數	持股比例
佳邦科技股份有限公司		3,160,702	9.36
楊金昌		1,601,880	4.74
蔡麗絲		1,241,951	3.68
葉月琴		1,199,983	3.55
陳梁幸枝		1,021,000	3.02
葉坤城		658,080	1.95
陳逸成		591,237	1.75
葉雲祥		590,834	1.75
蔡文祥		564,769	1.67
鋁模實業股份有限公司		486,743	1.44

4.最近二年度及當年度董事、監察人及持股比例超過百分之十之股東放棄現金增資認股之情形：

(1)董事、監察人及大股東放棄現金增資認股情形

職稱	姓名	100 年度		101 年度	
		可認股數	實認股數	可認股數	實認股數
董事長	楊金昌	0	0	0	0
董事	陳逸成	0	0	0	0
董事	葉月琴	0	0	0	0
董事	蔡麗絲	0	0	0	0
董事	溫清章	0	0	0	0
獨立董事	黃得瑞(註 1)	0	0	0	0
獨立董事	劉乃銘(註 1)	0	0	0	0
獨立董事	呂植圳(註 2)	0	0	0	0
監察人	蔡文祥	0	0	0	0
監察人	鄭敦仁	0	0	0	0
監察人	施次雯(註 1)	0	0	0	0

註 1：於 100 年 10 月 19 日股東臨時會選任。

註 2：於 101 年 6 月 13 日股東常會選任。

(2)上述放棄現金增資洽關係人認股之情形：無。

日期	認購人姓名	與公司、董事、監察人、持股比例超過百分之十股東之關係	認購股數	價格
無	無	無	無	無

5.最近二年度及截至公開說明書刊印日止，董事、監察人、經理人、技術股東、技術研究發展人員及持股比例超過百分之五之股東股權移轉及股權質押變動情形

(1)董事、監察人、技術股股東、經理人及技術研究發展人員與持股超過百分之五以上股東股權變動情形：

職稱 (註 1)	姓名	100 年度		101 年度		102 年度 4 月底	
		持有股數	質押股數	持有股數	質押股數	持有股數	質押股數
		增(減)數	增(減)數	增(減)數	增(減)數	增(減)數	增(減)數
董事長	楊金昌	(320,968)	0	25,477	0	0	0
董事	陳逸成	(67,500)	0	8,737	0	0	0
董事	葉月琴	56,250	0	18,733	0	0	0
董事	蔡麗絲	(36,972)	0	18,353	0	0	0
董事	溫清章	(40,000)	0	2,400	0	0	0
獨立董事	黃得瑞 (就任日期：100 年 10 月 19 日)	0	0	0	0	0	0
獨立董事	劉乃銘 (就任日期：100 年 10 月 19 日)	0	0	0	0	0	0
獨立董事	呂植圳 (就任日期：101 年 6 月 13 日)	0	0	0	0	0	0
監察人	蔡文祥	(68,742)	0	8,346	0	0	0
監察人	鄭敦仁	0	0	0	0	0	0
監察人	施次雯 (就任日期：100 年 10 月 19 日)	0	0	0	0	0	0
執行長	吳坤烈	(127,490)	0	14,590	0	0	0
執行長	涂耀仁	11,100	0	8,496	0	0	0
執行長	吳義隆	22,500	0	7,087	0	0	0
財務主管	成綉卿 (就任日期：101 年 7 月 2 日)	0	0	0	0	0	0
財務主管	方信智 (代理日期：102 年 5 月 1 日)	0	0	0	0	0	0
持股 5% 以上股東	佳邦科技股份有限公司	0	(156,477)	46,709	0	0	0

註 1：持有公司股份總額超過百分之十股東應註明為大股東，並分別列示。

註 2：股權移轉或股權質押之相對人為關係人者，尚應填列下表。

註 3：本公司技術研發人員係為三位執行長。

(2)董事、監察人、經理人及持股比例達10%以上大股東股權移轉之相對人為關係人者：

姓名	股權移轉原因	交易日期	交易相對人	交易相對人與公司、董事、監察人及持股比例超過百分之十股東之關係	股數	交易價格
楊金昌	買賣	100/01/10	呂植圳	獨立董事(就任日期：101年6月13日)	60,000	15
楊金昌	買賣	100/01/10	黃郁茹	獨立董事(就任日期：100年10月19日)之女	70,000	15
楊金昌	買賣	100/01/10	黃慧雯	財務主管(離職日期：101年7月2日)	20,000	10
吳坤烈	買賣	100/4/14	吳李素連	二親等	95,000	10

(3)股權質押之相對人為關係人之資訊：無股權質押。

6.持股比例占前十名之股東，其相互間為關係人或為配偶、二親等以內之親屬關係之資訊

102年04月27日

姓名 (註1)	本人持有股份		配偶、未成年子女持有股份		利用他人名義合計持有股份		前十大股東相互間具有財務會計準則公報第六號關係人或為配偶、二親等以內之親屬關係者，其名稱或姓名及關係(註3)		備註
	股數	持股比例(%)	股數	持股比例(%)	股數	持股比例(%)	名稱(或姓名)	關係	
佳邦科技股份有限公司 代表人： 鄭敦仁	3,160,702	9.36	0	0	0	0	無	無	無
楊金昌	1,601,880	4.74	1,241,951	3.68	0	0	蔡麗絲 蔡文祥	配偶 姻親	無
蔡麗絲	1,241,951	3.68	1,601,880	4.74	0	0	楊金昌 蔡文祥	配偶 姐弟	無
葉月琴	1,199,983	3.55	212,896	0.63	0	0	葉雲祥	姐弟	無
陳梁幸枝	1,021,000	3.02	0	0	0	0	無	無	無
葉坤城	658,080	1.95	0	0	0	0	無	無	無
陳逸成	591,237	1.75	68,124	0.20	0	0	無	無	無
葉雲祥	590,834	1.75	0	0	0	0	葉月琴	姐弟	無
蔡文祥	564,769	1.67	138,355	0.41	0	0	楊金昌 蔡麗絲	姻親 姐弟	無
鋁模實業股份有限公司	486,743	1.44	0	0	0	0	蔡文祥 楊金昌 蔡麗絲	董事長 董事 董事	無

註1：應將前十名股東全部列示，屬法人股東者應將法人股東名稱及代表人姓名分別列示。

註2：持股比例之計算係指分別以自己名義、配偶、未成年子女或利用他人名義計算持股比例。

註3：將前揭所列示之股東包括法人及自然人，應依發行人財務報告編製準則規定揭露彼此間之關係。

(四)最近二年度每股市價、淨值、盈餘、股利及相關資料

單位：新台幣元；仟股

項目		年度	100 年度	101 年度
		每股市價	最高	未上市/櫃
	最低	未上市/櫃	未上市/櫃	
	平均	未上市/櫃	未上市/櫃	
每股淨值	分配前	10.33	10.35	
	分配後(註 1)	10.33	10.35	
每股盈餘	加權平均股數	33,679	33,755	
	每股盈餘調整前(註 2)	0.16	0.18	
	每股盈餘調整後(註 2)	0.16	0.18	
每股股利	現金股利	0	0	
	無償配股	盈餘配股	0.15	0
		資本公積配股	0	0
	累積未付股利(註 3)	0	0	
投資報酬分析	本益比(註 4)	未上市/櫃	未上市/櫃	
	本利比(註 5)	未上市/櫃	未上市/櫃	
	現金股利殖利率(註 6)	未上市/櫃	未上市/櫃	

註 1：請依據次年度股東會決議分配之情形填列。

註 2：如有因無償配股等情形而須追溯調整者，應列示調整前及調整後之每股盈餘。

註 3：權益證券發行條件如有規定當年度未發放之股利得累積至有盈餘年度發放者，應分別揭露截至當年度止累積未付之股利。

註 4：本益比＝當年度每股平均收盤價／每股盈餘。

註 5：本利比＝當年度每股平均收盤價／每股現金股利。

註 6：現金股利殖利率＝每股現金股利／當年度每股平均收盤價。

(五)公司股利政策及執行狀況

1. 公司章程所訂定之股利政策

本公司每年度決算獲有盈餘時，除依法提撥應納營利事業所得稅，並彌補歷年虧損外，於分派盈餘時，應先提出稅後盈餘百分之十為法定盈餘公積，如尚有盈餘得以其全部或一部分依下列分派：

- (1) 員工紅利不低於百分之五，最高不得超過百分之十二；
- (2) 董事監察人酬勞不低於百分之一，最高不得超過百分之三；
- (3) 剩餘部分由董事會擬定盈餘分配案，提請股東會決議分配之。

員工紅利得以現金或發行新股方式發放之，其發放對象得包括符合一定條件之從屬公司員工，該一定條件由董事會訂定之。

## 2.本年度已決議股利分配之情形

經本公司 102 年 4 月 26 日董事會決議通過，本年度不分配股利。

### (六)本年度擬議之無償配股對公司營業績效及每股盈餘之影響

本年度未有無償配股之情事。

### (七)員工分紅及董事、監察人酬勞

#### 1.公司章程所載員工分紅及董事、監察人酬勞之成數或範圍

請詳第 93 頁(五)公司股利政策及執行狀況。

#### 2.本期估列員工紅利及董事、監察人酬勞金額之估列基礎、配發股票紅利之股數計算

基礎及實際配發金額若與估列數有差異時之會計處理：

股東會決議之盈餘分配案，若因之員工紅利及董監酬勞金額變動，其差異金額應依會計估計變動處理，列為次年度損益，不影響已承認之財務報告案。

#### 3.盈餘分配議案業經董事會通過，尚未經股東會決議者：不適用。

#### 4.盈餘分配議案業經股東會決議者：不適用。

#### 5.前一年度員工分紅及董事、監察人酬勞之實際配發情形（包括配發股數、金額及股價）、其與認列員工分紅及董事、監察人酬勞有差異者並應敘明差異數、原因及處理情形：

(1)員工紅利：現金-計新台幣 235,754 元，實際配發情形與原董事會擬議相同。

(2)董事、監察人酬勞：現金-計新台幣 47,151 元，實際配發情形與原董事會擬議相同。

### (八)公司買回本公司股份情形：無。

五、公司債(含海外公司債)辦理情形：無。

六、特別股辦理情形：無。

七、參與發行海外存託憑證辦理情形：無。

八、員工認股權證辦理情形

(一)公司尚未屆期之員工認股權憑證辦理情形：無。

(二)累積至公開說明書刊印日止取得員工認股權憑證之經理人及取得憑證可認股數前十大員工之姓名、取得及認購情形：無。

(三)最近三年度及截至公開說明書刊印日止私募員工認股權憑證辦理情形：無。

九、限制員工權利新股辦理情形：無。

十、併購辦理情形：無。

十一、受讓他公司股份發行新股辦理情形：無。

## 參、營運概況

### 一、公司之經營

#### (一)業務內容

##### 1.業務範圍

##### (1)本公司所營業務主要內容

- |     |         |  |
|-----|---------|--|
| A.  | CE01030 | 光學儀器製造業  |
| B.  | F401010 | 國際貿易業  |
| C.  | CF01011 | 醫療器材設備製造業(研究、開發、設計、製造及銷售)(人工水晶體、人工玻璃體)                 |
| D.  | F108031 | 醫療器材批發業(人工水晶體、人工玻璃體)                                   |
| E.  | CE01010 | 一般儀器製造業  |
| F.  | F113030 | 精密儀器批發業  |
| G.  | F208031 | 醫療器材零售業(人工水晶體、人工玻璃體)                                   |
| H.  | F213040 | 精密儀器零售業  |
| I.  | C801030 | 精密化學材料製造業  |
| J.  | IZ99990 | 其他工商服務業(人類基因與圖、核酸探針陣列技術開發；人體器官之組織培養技術之研究開發；生物細胞庫之研究開發) |
| K.  | C802100 | 化粧品製造業   |
| L.  | F108040 | 化粧品批發業   |
| M.  | F208040 | 化粧品零售業   |
| N.  | C801990 | 其他化學材料製造業  |
| O.  | F107990 | 其他化學製品批發業  |
| P.  | F207990 | 其他化學製品零售業  |
| Q.  | F112010 | 汽油、柴油批發業   |
| R.  | F212050 | 石油製品零售業  |
| S.  | CC01990 | 其他電機及電子機械器材製造業   |
| T.  | A201030 | 特殊林木經營業  |
| U.  | A301030 | 養殖業  |
| V.  | F101050 | 水產品批發業   |
| W.  | F201030 | 水產品零售業   |
| X.  | C199990 | 未分類其他食品製造業   |
| Y.  | F102170 | 食品什貨批發業  |
| Z.  | F203010 | 食品什貨、飲料零售業   |
| AA. | C801010 | 基本化學工業   |
| BB. | ZZ99999 | 除許可業務外，得經營法令非禁止或限制之業務                                  |



## (2)公司主要產品之營業比重：

單位：新台幣仟元；%

主要產品	100 年度		101 年度	
	金額(仟元)	比重%	金額(仟元)	比重%
醫療檢測產品	236,495	77.23	292,879	87.73
保養品	60,922	19.90	37,362	11.19
天然蝦紅素原料	8,792	2.87	3,618	1.08
合計	306,209	100.00	333,859	100.00

## (3)公司目前之商品(服務)項目

本公司醫療檢測方面目前主要產品為居家醫療用多功能檢測儀與檢測試紙。如血糖/膽固醇/尿酸多功能測試儀、血糖/膽固醇/尿酸/血紅素多功能測試儀及其血糖試紙、膽固醇試紙、尿酸試紙、血紅素試紙。主要提供新陳代謝異常之慢性病患(例如：糖尿病、高血脂症、高尿酸血症、貧血症等病患)居家檢測用，或作為醫院、診所、護理之家的醫生及護理人員之監測用途。醫療檢驗儀器之自有品牌易美測(Easy Mate)、易立測(Easy Touch)銷售國內外，並且以最彈性的服務提供ODM、OEM的整合性解決方案。

在生醫保養品方面，本公司擁有自營品牌ACUREAL愛妍全效美妍系列，同時亦提供ODM、OEM服務，產品功能包括保濕、美白、去痘、緊緻、抗老；產品類別包括化妝水、精華液、乳液、乳霜、面膜等肌膚保養品以及卸妝、潔顏、去角質等清潔系列，銷售模式以供應開架式保養用品及專業生醫院所與美妝店。

在天然蝦紅素原料方面，本公司利用自行研發的分子生物技術，釋放出包溶在脂蛋白中的蝦紅素，生產效益與產品功效皆已獲得驗證。隨著天然蝦紅素產業興起，世界各國對化學合成蝦紅素的管理日越嚴格，如美國食品與藥物管理局(FDA)已禁止人工化學合成的蝦紅素，進入食品 and 食品相關動物市場，歐盟也禁止合成飼料添加劑用於飼料。因此目前蝦紅素原料生產已轉為趨向開發生物來源的天然蝦紅素。本公司產品類別為試藥級天然蝦紅素、保養品級天然蝦紅素與飼料添加劑天然蝦紅素。

## (4)計畫開發之新商品(服務)

本公司投入攜帶式個人自我保健(self-care)醫療儀器的量測技術與開發，發展具市場性、前瞻性的醫療電子儀器產品。目前開發中以及未來規劃開發之新產品方向有：

### A. 各式居家檢測照護醫療產品

例如三高居家檢測儀(量測血糖/血壓/膽固醇)、具條碼掃描功能的血糖檢測

儀、多功能檢測儀（血糖／尿酸／低密度、高密度膽固醇／三酸甘油酯／血紅素/白蛋白）等。

B. 免疫檢測技術平台。

C. 遠距醫療照護系統與管理平台

本公司以生質能源及保養保健品開發為主軸，發展提昇健康、美麗、自然、環保的優質生活產品，目前除以生物相容性極佳的透明質酸為基礎，發展全系列醫療、保養、保健品（如生醫保養品、保健食品）外，未來規劃之新發展如下：

A. 止血棉。

B. 各式符合市場需求之美妍保養、促進健康之保健食品及肌膚健康促進材料。

C. 來自天然草本物質或有機體萃取發展抗老、美白、減敏的新原料。

D. 環保綠色能源：如生質柴油及麻瘋樹與種子副產物運用、氫環保能源與燃料電池等科技研究。

本公司利用自有的專利技術，結合周遭的生物資源，生產天然蝦紅素、動物性蛋白、纖維質水解酵素、生質（纖維素）酒精為主，利用福壽螺卵和生殖腺體萃取天然蝦紅素，牠的消化腺體萃取內源性纖維質水解酵素，纖維質水解酵素可將生質纖維材料水解成寡糖或單糖，再進一步發酵成酒精。肌肉與其他組織粉碎後烘乾，製成動物性蛋白。以福壽螺為原料，來源無匱乏之虞且成本低廉，將破壞農業與生態環境的福壽螺賦予全新利用價值，創造出高經濟價值產品，並達到防治福壽螺之目標。

目前開發中以及未來規劃開發之新產品方向有：

A. 天然蝦紅素蛋白系列商品

B. 纖維質水解酵素

C. 生質（纖維素）酒精

## 2. 產業概況

### (1) 產業現況與發展

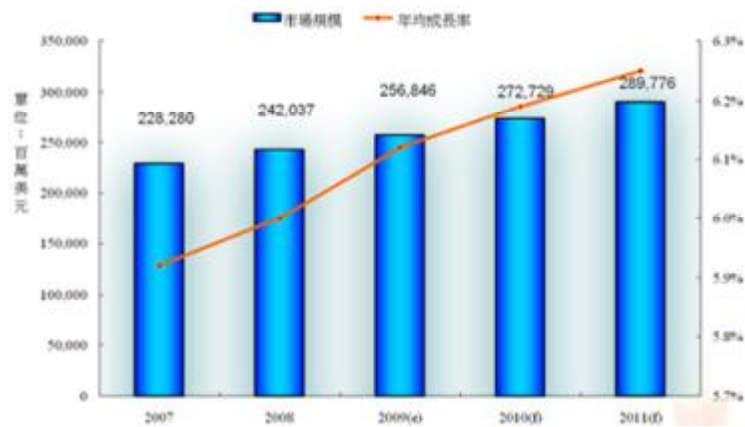
A. 醫療器材產業現況與發展

醫療器材與國民健康息息相關，是一種協助人類疾病預防、診斷、減緩與治療的民生必要性工業，故因景氣變化而波動的幅度較其他產業小。醫療器材包含血糖計、血壓計、聽診器、輪椅、醫院用儀器等，範圍相當廣泛，整體來說，醫療器材產業的特性可歸納如下：

a. 產品多樣性

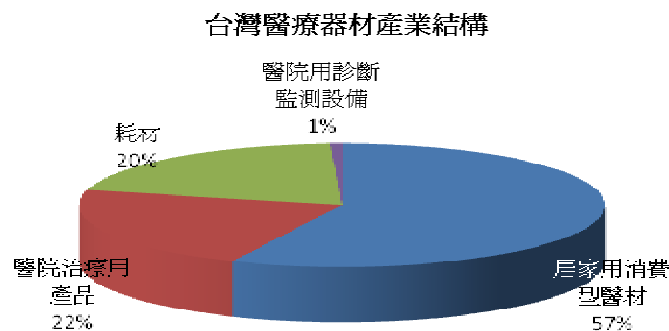
- b. 技術複雜度與整合度高
- c. 研發與利潤的不確定性高
- d. 產品上市具審查門檻
- e. 市場的封閉性高
- f. 領導廠商藉由併購快速擴張

根據工研院2010年7月全球醫療器材市場規模預測，2009年全球市場達2,568億美金，2011年可達2,898億美金，平均年成長率6.2%。由於老年人口快速成長，65歲以上高齡人口數將於2011~2029年進入高峰期，改變人口金字塔的結構。高齡化社會促使慢性病患照護需求與醫療經費相關支出逐年攀升，未來市場仍將保持穩健的成長動能。



資料來源：Epicom Business intelligence (2009)；Kalorama information (2008)；工研院 IEK (2009)

台灣醫材市場產值約佔全球1%(行政院台灣生技起飛鑽石行動方案，2009)，為國際醫療器材產品(例如電子血壓計、醫療用電動代步車、體溫計、血糖計等)的重要供應商。台灣2008年醫療器材產業產值535億元(ITIS，2009)，以生產居家用消費型產品為最多，醫院用大型儀器類偏低，僅佔0.7%。產業結構與領先國差異甚大。



資料來源：工研院 IEK；行政院(2010)

## B. 體外檢驗試劑市場現況與發展

醫用檢測可分為體內 (In-Vivo) 診斷與體外 (In-Vitro) 檢測兩大類，前者以造影技術為主，應用如X-rays、電腦斷層掃描與核子醫學攝影等，後者則是將取自病人的液態或組織樣本進行檢驗與分析，凡非物理性而以化學、生化、分子生物學等方法在體外診查病痛、特性之試劑(含乾式或濕式)為體外檢驗試劑(In vitro diagnostic, IVD)。

全球體外檢驗試劑市場規模自1994年的156億美元持續穩定成長，2000年全球市場已突破200億美元，2008年全球IVD市場約347億美元，2009年已至470億美金。在人口老化、慢性病與傳染病盛行、及藥物基因體等技術進展的推動下，預估2012年將成長至560億美金，複合成長率為6%；在未來講求速度的時代下，對於醫師診所及醫院醫護點 (point of care, POC) 所需求的小型健保診斷儀器將是使IVD市場增加的一大因素。先進國家是全球IVD產業的重要市場，但因市場漸趨飽和而成長趨緩，預估未來成長率約為4%~6%。而新興市場則有預估有兩位數成長率，因此是許多廠商瞄準發展的版圖。

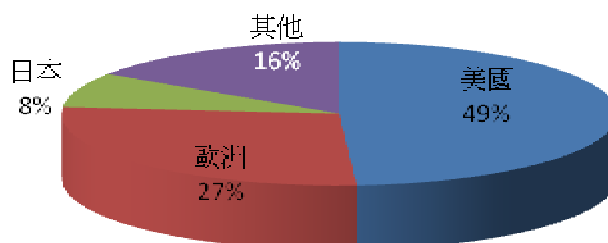
台灣的體外檢驗試劑市場因內需較小，產品同質性高，且仍以進口產品為主，故對國內業者來說，診斷試劑市場競爭相當激烈。但近五年來，台灣的體外檢驗試劑及相關儀器產品出口已持續成長，貿易逆差已從2004年的新台幣27億元逐年下降至2008年的3億元。顯示我國技術與產品已逐漸成熟且被市場肯定，在此領域漸具競爭力。國內體外診斷試劑及相關儀器的廠商以血糖檢測相關產品為主，其他則進行肝炎、HIV、驗孕、濫用藥物、感染性疾病之診斷試劑之開發及生產。

## C. 血糖檢驗市場現況與發展

醫學量測是一個跨領域且異業整合性高的產業，所以產品的精確度與穩定度有一定的技術瓶頸。目前測量糖尿病患所使用的血糖儀需要較高的標準，因其量測的結果是病患平常用藥量及飲食的依據，病患正確的血糖監控與用藥，才能延緩各種糖尿病併發症的發生以確保生命。但目前即使是寡佔全球的國際大廠亦無法保證產品的準確度；以香港消委會的報告，若以居家血糖儀與實驗室儀器度量結果比較，發現市售居家血糖儀量測誤差由26~47%不等，遠大於美國糖尿病協會的標準15%，而市場上能達98%以上的精確度與穩定度的儀器，其設計僅適用實驗室等，不但價格昂貴且步驟複雜不適用於居家醫療，使得市場研發方向以低生產成本、高量測品質作為居家醫療用血糖儀主流。

據Frost & Sullivan資料顯示，2009年全球居家用血糖檢測產品市場規模約100億美元，當期成長率為9.1%。美國、歐洲及日本為主要市場，分別占整體居家用血糖檢測市場的49%、27%及8%。

全球居家血糖檢測市場



目前居家用血糖檢測產品市場仍屬寡占市場，其中Roche、LifeScan、Bayer、Abbott及Akray等五大廠市占率就超過90%。

由於糖尿病人口持續增加，居家血糖監測市場潛力高，尤其歐美等國家，病患普遍能遵循醫囑，每日定時量測血糖值，故居家血糖計的使用普及性高，測試儀和試紙的需求量大。開發中國家例如中國、印度、印尼等國，則以政府標案模式為主。取得標案則出貨量將相當可觀。整體而言，國外市場為可積極開發的市場版圖。

我國民眾檢測血糖的習慣雖未如歐美民眾頻繁，但病患除傾向選擇國際大廠外，亦普遍選擇購買醫院、診所使用的血糖計廠牌。故本公司亦朝醫院內使用的POCT檢測儀著手，持續擴展國內市場。

#### D. 全球藥妝品發展概況

儘管在過去的幾年裡，全球許多國家與地區出現了經濟衰退，但近年來，全球人口的高齡化趨勢促使了全球藥妝品市場穩健地成長，依市場研究機構Kline & Company的資料顯示，2008年全球藥妝品市場規模達到570億美元，其中以歐洲為目前全球最大市場，市場規模達199.5億美元，約占整體市場的35%，其次為亞洲，市場規模達136.8億美元，占整體市場的24%。目前雖以美、歐、日為主要市場，但隨著亞太地區市場逐漸復甦，中國大陸、拉丁美洲、俄羅斯及印度等開發中國家，近年來都以兩位數的成長速度急起直追中，其獲利能力超越許多高科技產業，未來市場潛力無限。

目前藥妝品在技術的創新將繼續帶動藥妝品產業的擴展。藥妝產品包括皮膚保養、美髮用品及防曬產品等，根據BCC的資料統計，2008年全球醫學美容市場

規模(含醫學美容服務及產品，統計範圍包括醫美儀器、植入物、注射原料及其他相關產品)約為361億美元，預估未來將以年平均成長率(CAGR)5.8%的速度成長，到2013年可望超過480億美元。

近年來，全球在醫學美容產品的使用上所強調的是不動刀的醫美產品，雖然在成效上有一定的侷限，無法完全取代傳統整形外科手術，但對於害怕手術、忙碌又怕麻煩或個性低調的現代人而言，肉毒桿菌、玻尿酸、膠原蛋白、生長因子、化學換膚(如果酸、植物酸)及雷射美容等生物科技與微整形產品已經成為消費者優先選擇的市場主流產品。

未來全球藥妝品市場，將因有效成份及導入機制的創新等市場新機而蓬勃發展，主流產品以抗老化及男性專用產品，開發中和新興市場的成長將成為品牌發展契機。



全球主要化妝品市場分布圖

#### E. 我國化妝保健品發展概況

台灣化妝品產業的歷史，具體顯現了台灣社會經濟起飛過程中消費文化、性別意識型態的發展與再造。1980至1990年間由於國內經濟成長，國民所得提高，婦女購買力增加，化妝品的國際化時期進入最高潮。另外以家庭訪問直銷方式的化妝品亦進入國內市場。1992年因貨物稅停徵，加上關稅大幅降低，歐美日等國外化妝品牌挾持凌厲的媒體廣告和頻繁的促銷活動，紛紛進駐百貨公司，使得進口化妝品市場佔有率迅速增加。此外由於崇洋心態，導致2001年底國內化妝品市場進口貨佔市場佔有率已超過五成，大部分市場由少數知名品牌所佔有。

台灣化妝品的主要消費者為年齡介於15~65歲之間的女性，以往以21歲以上之成年女子、上班族為主要消費群，主要通路為百貨公司專櫃或一般化妝品門市。

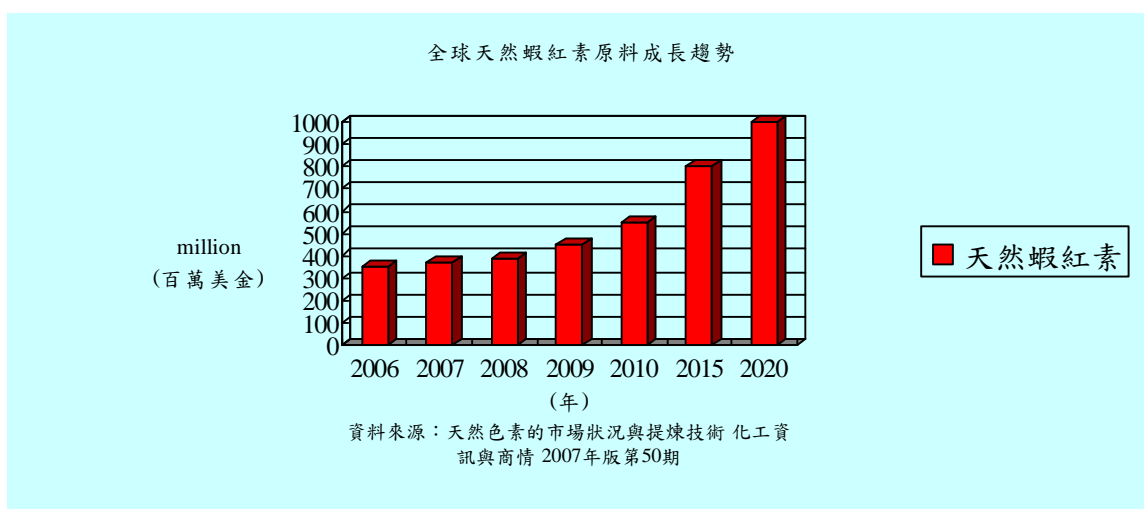
而隨著社會日益富庶，國人使用化妝品保養年齡層日趨下降，20歲以下年輕消費族群市場成長空間很大，近年來業者亦積極開發占整體市場比重約20%的年輕消費族群市場。

#### F.天然蝦紅素產品發展概況

國內目前尚無量產天然蝦紅素的廠商，全仰賴國外進口。化學修飾合成法生產的蝦紅素，容易造成環境汙染問題，甚至導致水產養殖的魚蝦發生病變，不管對直接食用或間接利用者都可能產生傷害，嚴重者還有致癌危險。因此，目前歐盟與美加先進國家，已禁止化學修飾合成法生產的蝦紅素進入食物鏈，改以生物程序生產蝦紅素。據2011年2月2日株式會社北國新聞社發佈，富士化學工業以天候因素說明藻類生產蝦紅素產量不穩定，並已結束在夏威夷生產工作，轉作為研究據點。而以發酵方式生產蝦紅素，在原料市場少見。

福壽螺卵液中蝦紅素含量約90~100ppm，我們掌握了最關鍵的萃取技術，以水解酵素分解福壽螺卵中的水溶性蛋白，釋放出包溶在脂蛋白中的蝦紅素，百分之百的釋放效率，一次性完全萃取出蝦紅素，可線性放大製程，生產效益與產品功效皆已獲得驗證。

美容保養與保健食品全球市場每年穩健成長，加上水產養殖漁業蓬勃發展，帶動天然蝦紅素原料全球市場每年以5~15%成長。



## (2)產業上、中、下游之關聯性：

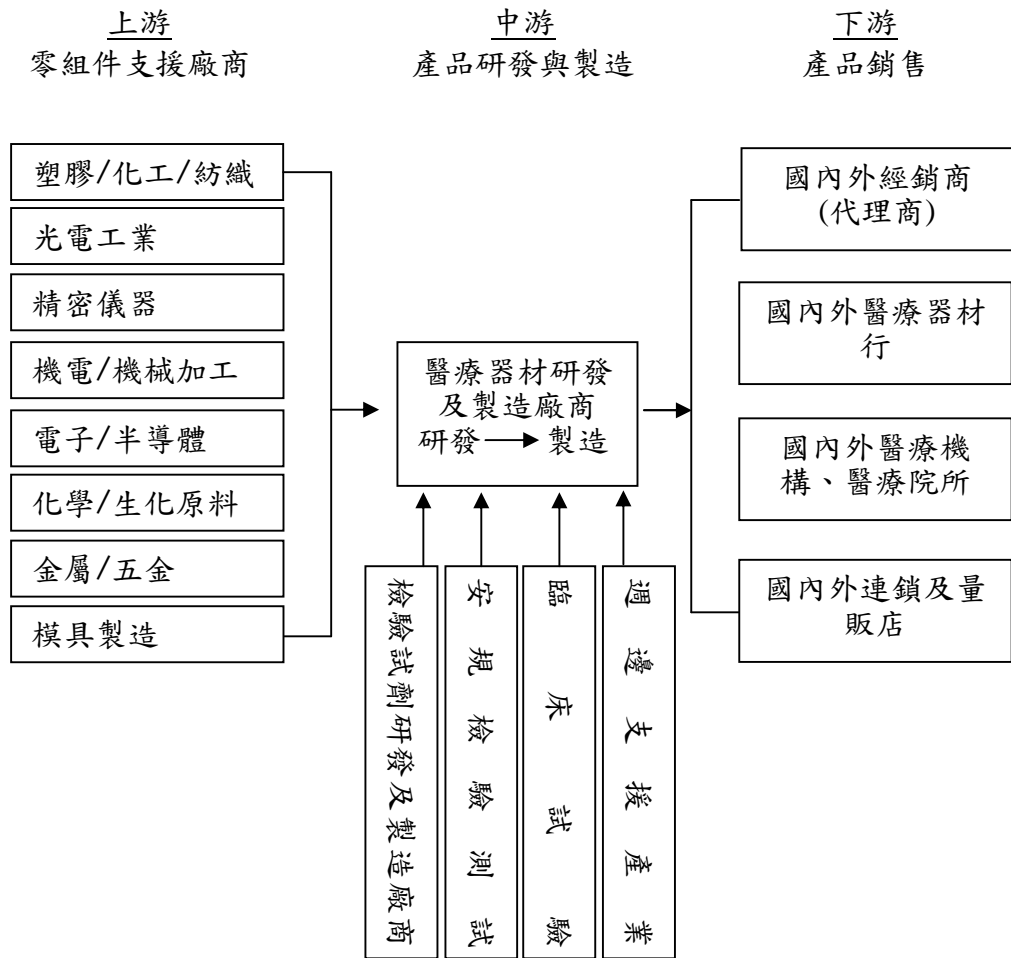
### A. 醫療器材及檢測儀器上中下游之關聯性

上游之供應基本上可分為塑化工業、電子製造業、五金製造業、及光電工業

等，中游則為包含本公司在內的醫療器材研發及製造商、檢驗試劑研發及製造商、臨床測試，下游廠商為國內外之經銷商或代理商、國內外醫療器材行、國內外醫療機構及院所、國內外連鎖及量販店等通路。涵蓋的產業範圍相當廣泛。

本公司之檢測儀及檢測試紙係為自主研發生產，自行建構上游之合作關係、開發下游之銷售通路。由於醫療器材對人體健康檢測具相當高重要性，其精確度更是最重要的考量之一，故對上游之零組件、化學材料、精密機械加工的品質規格要求比一般電器產品嚴苛許多。

產業結構圖：



資料來源：醫療器材工業年鑑、工研院 IEK-IT IS 計畫

## B. 醫學美容產業上中下游之關聯性

我國生技化妝保養品產業鏈，從上游的原料提供、產品研發到中游的生產製造，到下游的行銷通路皆已建置到位。

生醫保養品製造業的上游包括化妝品用原料及化學原料業、原料或化學品買賣、包材瓶器等物料供應商、藥物測試服務業等。這些產業之商品不是只侷限在生醫保養用途，因此這些廠商的客戶亦不僅僅依賴生醫保養品製造業維持，反倒



是有些生醫保養品製造原物料因品牌或製程的特別需求，造成不容易找尋替代性原物料，因此在供應商團體間形成一筆較高的移轉成本而降低了議價空間。

生醫保養品中游廠商為包括本公司在內之國內外化妝品、保養品經銷商及代理商，下游廠商主要為各國貨各區域之經銷通路，通常在百貨公司專櫃、藥妝店、個人用品商店、直銷傳銷，甚至近年來發展興盛的網路購物商店以及電視購物等通路。通常百貨公司或藥妝專櫃以及具規模的經銷代理商，都被一些知名度高、長期合作且互惠廣告多能得益的大廠吸收為獨家代理，因此，配銷通路的障礙是新進入者利潤削減的主因。

### C.天然蝦紅素產業上中下游之關聯性

天然蝦紅素造業的上游包括螺卵原料及化學原料業、藥物測試服務業、包材瓶器等物料供應商等。中游為水產禽畜養殖飼料、保健食品、保養品業製造業。下游廠商主要為各國或各區域之經銷通路。韋新生技擁有醫療器材、保健食品與保養品 10 餘年的製造及銷售實務經驗，產品行銷全球，已建立了全球通路網絡。

## (3)產品之各種發展趨勢

### A. 低侵入式、非侵入式採血

侵入式血糖儀對病患頻繁採血會造成一定的程度負荷，故市場上非侵入式(non-invasive)和低侵入式(semi-invasive)的血糖測試儀研發已有約二十多年的歷史，主要訴求即為避免使用侵入人體的採樣方式。然非侵入式血糖儀使用紅外線、超音波等技術間接量測而得的數據易因人的皮膚厚薄、顏色不一而異，造成量測的不精確和不穩定，故目前世界大廠仍以侵入式血糖儀為主要產品，但未來將朝低血量、無痛採血、低侵入式、非侵入式血糖儀方向邁進。

### B. 居家遠距照護系統

主要目的為讓使用者在自我居家環境便能自行測定血壓、膽固醇、脈搏、血糖、尿酸、血紅素等，結合成熟的資通訊技術和醫療器材，將生理參數傳至醫療中心，使病患於居家環境便能讓專業醫護人員監測使用者的健康。

### C. 定點照護檢測(Point-of-care Testing)產品

定點照護產品重點在於使檢驗動作可在傳統的檢驗室外執行，能在患者身旁立即作檢驗，例如醫師診療室、急診室、門診、病房或病患家中；並在很短時間內得到檢測結果。主要目的為方便醫護人員管理數據、減少人員抄寫謬誤，使醫師更有效率的針對量測結果作診斷治療。

#### D. 醫學美容保養保健系列

隨著經濟、醫療技術與生物技術的進步，消費者對於化妝保養品的需求與日俱增，美麗產業成為近年來的重要產業之一，而受到人口老齡化、防老/抗老的意識抬頭影響，以及消費者對產品具備安全、快速、明顯的療效需求日漸增加，使得療效型產品，如藥妝品、醫學美容產品在現今化妝保養品市場大行其道，成長前景可期。

#### E. 環保綠色能源

隨著全球科技發展，地球面臨嚴重的能源短缺及溫室效應等環境問題，台灣98%以上能源仰賴進口、能源消費金額近年更是倍數提昇，再生能源的運用發展為當務之急，政府於民國98年頒布〈再生能源條例〉，故而綠色能源開發之技術，實為全球科技永續發展之趨勢所在。

#### F. 天然蝦紅素產品

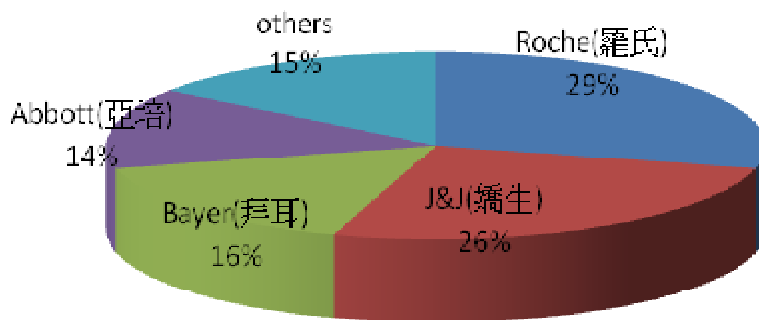
由福壽螺的卵與生殖腺體萃取天然蝦紅素，此為新的天然蝦紅素來源及新萃取技術。初期萃取出天然蝦紅素可配合動物性蛋白製成飼料添加劑，供給國內的水產養殖與禽畜業利用。由於此蝦紅素為天然來源可投入國內保健食品與保養品原料市場，代替進口產品，節省外匯支出，也可積極搶攻目前國外蝦紅素的消費市場。

### (4) 產品競爭情形

#### A. 血糖機市場

全球血糖產品市場主要廠牌為羅氏(Roche)佔29%，嬌生(Johnson & Johnson)佔26%，拜耳(Bayer)佔16%，亞培(Abbott)佔14%。此四大廠名單歷年均相同，僅佔有率及名次互有變動，因各有其獨特產品技術和專長，且均有跨國之行銷和製造體系，具有一定程度之經濟規模，故能在全全球維持穩固的市佔率和競爭力。

全球血糖監測市場主要廠商



廠商	羅氏(Roche)	嬌生 (Johnson & Johnson)	拜耳(Bayer)	亞培(Abbott)	京都(Kyoto)
國家	瑞士	美國	德國	美國	日本
應用原理	光學式 電流式	光學式 電流式	光學式 電流式	電流式	電流式
廠牌品名	Accu-Check、 Advantage	One Touch Ultra、 LifeScan	Elite、 Ascensia	MediSense、 FreeStyle	ARKRAY

資料來源：本公司整理

台灣的血糖檢測儀製造公司以五鼎生技、聿新生技、華廣生技、泰博科技、勤立生技、生苙醫療器材、翔國科技、厚美德生物科技、邁迪科技、訊映光電、福永生技等為主。

### B. 生醫保養品市場

生醫保養品製造事業依其終極目標來看，可以歸納在美容事業中；依其製造研發的過程，又可視為一種化學業；若是以一種日常必需品的角度，與民生用品業又有牽連；此外還有有關醫療與健康食品的不同範疇，都可說是化妝品業的競爭對手。

從『微笑曲線』看醫學美容保養品未來產業的附加價值，最高分別是前端的研發設計和後端的行銷兩大方面，醫美產品前端的研發設計就是化工產業和生技產業，本公司具備極佳之「化工」及「生技」基礎，並積極開發醫療級的肌膚健康促進材料；而後端就是行銷通路方面，我國生技/藥妝品及醫學美容產品因自身市場規模太小，資源有限，加以國內品牌建立之成本極高，且國際大廠在我國市場上建立品牌知名度已有多年歷史，本土廠商欲在國內建立自有品牌實屬不易。在諸多阻礙下，保養品現階段將無法僅依賴台灣市場，產品行銷國際已是勢不可擋，因此本公司保養品在策略上以達到規模經濟為首要任務，行銷上積極開發擁有10億以上潛在消費者的亞太及全球市場，且本公司已取得ISO 22716(化妝品GMP)符合歐盟及東協保養品進口條件，本公司將以產製品質的優勢於各市場提高市場佔有率。

### C. 天然蝦紅素市場

國內尚無生產天然蝦紅素的原料廠商，相關保健食品或飼料業者，是以天然蝦紅素原料做為功能性添加劑製作商品。

國外生產天然蝦紅素原料以紅球藻養殖為主，主要分布在五個國家，美國Cyanotech公司、日本Fuji化學集團（掌控瑞典、夏威夷兩家工廠）、Biogenic公

司、以色列Algatech公司、大陸雲南愛爾發天然蝦紅素生物技術有限公司與荊州市天然蝦紅素有限公司、印度Bioprex公司。紅球藻的培養時間長，分為兩階段培養，一是生「物量累積」(綠藻)，二是「逆境脅迫」刺激產生蝦紅素(紅藻)，此兩階段對藻類的生長是相衝突的，技術門檻高。紅球藻產生蝦紅素為逆境脅迫的產物，蝦紅素生成為對抗立即的環境刺激，所以95%以上為酯化態，小於5%為游離態。目前商業化的天然蝦紅素以酯化型態為主。

富士化學工業以天候因素說明藻類生產蝦紅素產量不穩定，並已結束在夏威夷生產工作，轉作為研究據點。說明了開放式的紅球藻養殖，在刺激生成蝦紅素時，各項操作參數不易控制，導致效益下降。

以發酵程序方式生產蝦紅素，在原料市場少見。利用基因改殖後，篩選出高產量的蝦紅素酵母進行發酵培養，但易含其他種類胡蘿蔔素，成分比例較低，且有基因食物的疑慮因素。多年前國內有生技業者宣稱有此技術，但目前尚未見商品化原料產品。

化學合成蝦紅素進行 wittig 偶合反應時，因六圓環上的氫氧基在空間上不具位置選擇性，所以會產生 50% 的內消旋異構物。此內消旋異構物在生物體的影響不明，歐盟美加地區已限制化學合成的蝦紅素進入食物鏈中。此問題凸顯出開發新天然蝦紅素來源的重要性。

福壽螺卵產生蝦紅素為「順應生理」的產物，所以蝦紅素類型的分佈較平均，60%為酯化態，40%為游離態。本公司的蝦紅素產品原料，在市場之運用為：

- 甲、天然蝦紅素晶體(游離態)：試藥等級，專供衍生成醫藥用品與保健食原料。
- 乙、天然蝦紅素溶液(酯化態)：保養品功能性原料，以抗氧化抗老化為訴求。
- 丙、天然蝦紅素蛋白：飼料功能性添加劑，增加抵抗力、養殖物呈色。

本公司產品在蝦紅素市場之定位明確，可有效進入國內外天然蝦紅素市場，積極搶攻目前蝦紅素的消費市場。

天然蝦紅素產品與技術之比較：

項次	競爭者	聿新 Bioptik	Cyanotech BioAstin (美國夏威夷)	Acher Daniel MidlandECOTONE® (伊利諾州, 美國)	BioPrawns BioPrawns (挪威)
1.原料來源		福壽螺卵塊與生殖腺體	藻類 ( <i>Haematococcus pluvialis</i> )	酵母 ( <i>Phaffia Rhodozyma</i> )	蝦 ( <i>Pandalus Borealis</i> )
2.原料品質		可調控蝦紅素含量，低溫儲存品質可受控制	易受水質污染，品質較不易控制，需適當刺激才會生成蝦紅素	醱酵技術生產，基因食物的疑慮，成分比例低，含其他類胡蘿蔔素	品質易因腐敗迅速惡化，灰份與幾丁質含量較高
3.萃取方式		全程在室溫進行，酵素釋放蝦紅素萃取率高。溶劑可回收循環利用，污染性低	需破細胞壁後以油性溶劑進行萃取	需破細胞壁後以油性溶劑進行萃取	需使用強酸強鹼，廢棄物污染性高，蝦紅素易氧化，回收率低
4.化學結構		游離態(40%) 酯化態(60%)	游離態(5%) 酯化態(95%)	游離態(100%)	游離態/酯化態 (混合物)
5.抗氧化速率		高	低	高	中
6.生物呈色率		高	高	低	中
7.生產成本		低	高	高	低
8.技術來源		發明專利	發明專利	發明專利	發明專利
9.產品型態		1.游離態蝦紅素 (結晶體) 2.酯化態蝦紅素 (油性溶液) 3.蝦紅素蛋白粉	1.油性溶液 2.微膠囊粉	油性溶液	1.油性溶液 2.蝦粉

資料來源：本公司整理

### 3.技術及研發概況

#### (1)所營業務之技術層次及研究發展

##### A. 醫療檢測產品

本公司主要以電化學生物感測技術為技術核心，針對糖尿病、新陳代謝慢性疾病偵測為主要發展方向，再衍生至高血脂症、高尿酸血症、痛風、心臟血管疾病等檢測生理參數，量產攜帶型血糖機/多功能測試儀及多種測試片，建立電化學生物感測關鍵技術平台、具有競爭力之生產技術，以符合市場需求。未來將增加更多功能及提高產品品質為目標，進而研發非侵入式之檢測產品為永續發展之方向。

##### B. 生醫保養品

本公司擁有優秀的玻尿酸及生化改質技術，未來將因應時代潮流，創新發展「主要有效成份」及「傳遞技術」為醫學美容保養品之研發主軸，並以大眾市場

為主要標的，新增符合全球市場趨勢之抗老化產品、男性商品，另持續關注亞洲美容保養市場新主流需求為美白產品，以及高端醫學美容所需之肌膚健康促進材料與輔助調節生理機能之保健食品，本公司將以此等高品質商品為發展方向。

#### C. 環保綠色能源

本公司憑藉優異的化工專長，以既有之「生質柴油」及「麻瘋樹與種子副產物」運用、「氫環保能源」與「燃料電池」研究為綠能技術發展之基石，未來將尋求產官學界技術合作，發展符合環保並具有全球競爭力之永續經營產業。

#### D. 天然蝦紅素

在萃取技術創新方面，本公司掌握最關鍵的專一性酵素水解技術，以水解酵素分解福壽螺卵中的水溶性蛋白，釋放出包溶在脂蛋白中的蝦紅素，一次性完全萃取出蝦紅素，可線性放大製程，提升生產效益，產品功效皆已獲得驗證。

在純化技術上，本公司可以由萃取出蝦紅素，分離純化出游離態與酯化態蝦紅素，針對市場上的需求做最有效益的運用。

蝦紅素商品的製作上除了一般的噴霧造粒技術，我們開發的微乳化技術，將純化後的蝦紅素與卵液中的蛋白質(萃取過程的副產物)，透過微乳化技術、乾燥、製粉等程序，調配出各種濃度的蝦紅素蛋白粉，提高了蝦紅素的安定性與使用上的便利性，為天然蝦紅素原料市場創新之產品。

### (2)研究發展人員與其學經歷

單位：人

學歷項目 \ 年度	99 年	100 年	101 年	102 年截至 3 月底
博士	2	2	2	2
碩士	3	3	6	6
大學(專)	9	11	11	11
高中職及其他	0	0	0	0
合計	14	16	19	19
平均年資(年)	2.88	3.41	3.58	3.83

(3)最近五年度每年投入之研發費用

單位：新台幣仟元

項目 \ 年度	97 年度	98 年度	99 年度	100 年度	101 年度
研發費用(A)	15,990	16,831	30,756	24,795	24,722
營業收入淨額(B)	114,843	178,002	243,923	306,209	333,859
(A)/(B)	13.9%	9.5%	12.6%	8.1%	7.40%

(4)開發成功之技術或產品

年度	開發成功之技術或產品
96 年度	1.血糖/膽固醇雙功能測試儀 2.醫學美容抗痘保養品 3.防呆功能血糖/尿酸雙功能監測系統 4.膽固醇單功能監測系統 5.血糖/尿酸/膽固醇三功能測試儀
97 年度	1.頂吸系統試紙 2.醫學美容美白淡斑產品
98 年度	1.血糖/血紅素/膽固醇三功能測試儀 2.血糖/膽固醇/血紅素/尿酸四功能測試儀
99 年度	1.離子面膜導入儀 2.蘋果幹細胞抗老系列產品 3.由福壽螺萃取天然蝦紅素方法
100 年度	1.血壓/血糖/膽固醇監測系統(三高機) 2.98%試藥及天然蝦紅素產品 3.No code 血糖監測系統(簡易型、迷你型) 4. No coding 血糖機/血糖黃金試片
101 年度	1.天然蝦紅素結合蛋白質之乳化技術 2.專一性酵素釋放天然蝦紅素萃取技術

4.長、短期業務發展計劃

(1)短期計劃

A. 醫療檢測產品

a. 行銷策略

I 以自有品牌建立通路與顧客忠誠度；以 ODM 模式爭取更多獲利機會。

l 新產品規劃取得 FDA、CE 認證，積極打入美國、歐洲、新興市場等海外市場。

l 以合理的售價、穩定的品質、快速的訂單反應，取得顧客之信任，獲得穩定的訂單來源。

l 積極參加各國醫療器材展，擴大客戶群並提高產品市場能見度。

#### b. 產品策略

l 持續開發傳輸介面和功能、電腦後端資訊管理系統，與現有之產品連結，在未來將提供遠距照護之產品。

l 積極研發更多功能的居家檢測儀，與市面其他廠牌之血糖計有所差異化，並可配合客戶需求，做到大量客製化。如整合血糖/膽固醇/血壓量測功能的三高機；具條碼辨識、供醫院單位使用的血糖測試儀等。

#### c. 生產策略

l 彈性的生產排程與作業，因應業務需求。

l 積極從事自動化與製程規劃，有效率的將研發成果量產化。

#### d. 經營策略

l 秉持「品質超群，顧客滿意」之經營原則，創造客戶的最大滿意度。

l 持續加強內部管理控制制度、流程規章；並透過管控和財務報表分析，強化企業體質。

l 因應企業擴充及發展，並配合未來各項規劃所需，適時辦理現金增資。

### B. 生醫保養品

#### a. 行銷策略

l 本公司保養品已取得 ISO22716 認證，有效提升 ODM/OEM 客戶的信任度，有助於爭取國際知名廠商合作機會，以穩定訂單及經濟規模產能。

l 自營品牌之 Acureal 醫美保養品，具備符合國際優良化妝品製造規範之優勢，未來將慎選具備國際代理能力之經銷商或參加國際美妝保養品展，積極拓展亞太市場及尋求進入歐美市場之契機。

#### b. 產品策略

l 本公司醫美保養品，將配合國際主流趨勢，以「天然草本」、「抗老化」先驅市場，發展提昇健康、美麗、自然、環保的優質生活之產品。

#### c. 生產策略

l 本公司醫美保養品將以頂尖之「化工」及「生技」技術及產製品質的優勢，



同時分別朝向「高貴精緻」之醫學美容產品及「經濟規模」之生活保養品等具發展潛力之雙向市場發展。

d. 經營策略

- I 因應時代潮流及國際醫美保養品趨勢設計產品，開發具創傷療育功能之肌膚健康促進材料與保健機能食品等多元產品創造客戶需求以提升業績。

C. 天然蝦紅素

a. 行銷策略

- I 本公司所生產的天然蝦紅素，原料來源為福壽螺，生產成本與專利技術在市場具競爭優勢，利用公司目前所建立的全球行銷網，初期以高品質低價方式滲透進入既有的消費市場，穩定客源後，依市場供需開發新產品制定價格，創造最大收益。國內水產禽畜飼料、保健食品、保養品原料商皆可成為公司產品的行銷商。

b. 產品策略

- I 本公司以功能性來區隔產品在市場上的運用，以滿足消費者的需求。游離態蝦紅素具有高抗氧化性與小分子量的優勢，適合運用在輔助醫療、保健用品。酯化態蝦紅素油溶性高，易累積於肌肉組織的脂肪中，呈色效果顯著，適合做水產禽畜養殖的飼料添加劑。

c. 生產策略

- I 利用福壽螺的生物優勢與運用價值，並結合週遭的生物資源，以「綠色供應鏈」作為原料生產與供應方式，發展出經濟效益之產品，再利用產生出的工作機會來推動生物防治，提升企業永續經營及綠色環保形象，創造出三贏的新局面。

d. 經營策略

- I 國內目前尚無量產天然蝦紅素的廠商，全仰賴國外進口。本公司為全球首創由福壽螺來生產天然蝦紅素，建立起專利製程，產品品質與特色超越國際大廠。

(2)長期計劃

A. 醫療檢測產品

a. 行銷策略

- I 持續以多功能技術核心為發展，建立 EasyTouch 多功能檢測儀品牌形象，

使 EasyTouch 成為居家多功能監測系統之代名詞。

l 鑑於單一功能檢測儀市場日趨競爭，未來將以多功能檢測儀產品吸引國際品牌商進行 OEM/ODM 合作。

l 建構完整之上中下游配銷網脈，與經銷商/品牌委託代工商建立更緊密之合作關係。

#### b. 產品策略

l 加強產品深度，開發多功能測試儀(HbA1c/三酸甘油脂/LDL/HDL/酮體/乳酸 BUN/Cretinine/GOT/GPT)。

l 擴展產品廣度，開發血氧機、心電圖機等。

l 發展居家遠距照護系統、規劃營運機制和獲利模式。

l 開發非侵入性檢測技術。

#### c. 生產策略

l 生產線自動化，提高效率、良率及利潤。

l 建立精實的供應鏈和合作夥伴關係，彈性化因應中長期市場與產業結構的變化。

#### d. 經營策略

l 持續拓展企業經營領域，往生技各項領域發展。

l 妥善運用資本市場取得公司資金後援，降低經營成本並減少經營風險。

### B. 生醫保養品

#### a. 行銷策略

l 以極佳之「化工」及「生技」基礎，將產品行銷國際，積極開發擁有 10 億以上潛在消費者的亞太及全球市場，且本公司已取得 ISO 22716，符合歐盟及東協保養品進口條件。

l 以專業的研發、優良的品質為後盾，以顧客需求為中心、市場趨勢為導向，提供研、產、管、銷一體服務。

#### b. 產品策略

l 將創新發展「新穎有效成份」及「經皮吸收技術」，增進保養品效能。

l 發展創傷療育功能「親水性敷料」與「除疤產品」等肌膚健康促進材料。

#### c. 生產策略

依產品類別進行彈性化與客製化的產能產量調整，以達到可以同時兼具大批量的日常保養品及特殊精巧之專業醫美需求，開創新客戶領域。

#### d. 經營策略

- l 「Acureal」自有保養品品牌，與歐美公司合作開發；加強代工能力及彈性。
- l 除積極拓展保養品市場，亦將跨足深入「新興能源」、「生質燃料」等綠色環保生技產業發展。

### C. 天然蝦紅素

#### a. 行銷策略

- l 自然資源日益枯竭下，從危害農作與生態的福壽螺萃取出蝦紅素，創新天然蝦紅素來源，符合天然資源再生利用精神。
- l 蝦紅素從飼料的增色劑到醫療輔助用品、保健食品或開發成保養品，有廣大的國際市場，由於天然蝦紅素取得不易價格昂貴，國內市場並未打開，本公司掌握純天然的蝦紅素來源與生產成本優勢，可積極開發國內市場創造出利潤。本公司開發新的天然蝦紅素來源可取代國外蝦紅素在飼料原料、美容保健原料的既有市場，為國外帶來新的商業熱潮。

#### b. 產品策略

- l 依天然蝦紅素分子形態（游離/單酯/雙酯態），所產生的功效性來區隔產品的類形，突破現有以藻類為主的蝦紅素消費市場。

#### c. 生產策略

- l 研發新賦型劑技術，提升蝦紅素的安定性與使用上的便利性。

#### e. 經營策略

- l 積極拓展天然蝦紅素市場，另外以福壽螺特有的內源性纖維質水解酵素，結合農業廢棄的纖維素原料，經水解反應後形成簡單糖類，這些糖類再經發酵過程轉變成酒精。使公司進入再生能源領域，為投資者與公司開拓美好遠景。

## (二)市場及產銷概況

### 1.市場分析

#### (1)公司主要產品之銷售地區

單位：新台幣仟元

銷售地區	100 年度		101 年度		
	金額	百分比(%)	金額	百分比(%)	
內銷	265,530	86.71	285,910	85.64	
外銷	美洲	1,335	0.44	7,628	2.28
	歐洲	14,756	4.82	24,378	7.30
	亞洲	20,913	6.83	11,417	3.42
	非洲	3,642	1.19	4,430	1.33
	大洋洲	33	0.01	96	0.03
	小計	40,679	13.29	47,949	14.36
總計	306,209	100.00	333,859	100.00	

#### (2)產品市場佔有率

##### A. 醫療檢測產品

台灣地區100年度血糖機產品產值約新台幣50億元，以本公司99年度血糖機產品營收達2億元而言約占4%。在全球市占率上，由於全球血糖監測儀市場約85%主要集中於羅氏(Roche)、嬌生(Johnson& Johnson)、拜耳(Bayer)、亞培(Abbott)四大廠，其餘10~15%由其他廠商分食，故99年度本公司在全球醫療器材市占率極小。

但上述四大廠商之營收中，血糖監測產品僅占不到10%，大部分廠商主要營收仍來自需高度研發製藥領域，未來在成本考量下，可望逐漸將血糖監測產品委由其它國家代工，以降低生產成本。台灣以製造能力見長，且品質控管具一定水準，未來在糖尿病人口長期增加與大廠製造委外兩大趨勢下有相當大機會受惠，本公司檢測儀器可望逐漸擴大市占率。

尿酸檢測市場，根據國家衛生研究院於2000年做的流行病學統計，台灣高尿酸血症人口大約占20%(約460萬人)，而痛風大約占2.2%(約50萬人)，遠遠超過歐美及日本，同時東南亞國家患有高尿酸血症之病患人口多，攜帶型尿酸檢測儀正符合這些國家衛生單位進行公衛篩檢之需求。另外膽固醇檢測市場，以全球觀之，世界衛生組織(WHO)發佈每年約1700萬人死於心血管疾病，名列全球第一大死

因，糖尿病和高血脂、高血壓有直接正相關，一般稱為三高，故量測血糖的病患大多數也有監測膽固醇和血壓的需求，膽固醇主要用於專業檢測市場(含實驗室或醫院診所)，估計2012年有4.781億美金。(資料來源：Kalorama Information(2008))

#### B. 生醫保養品

本公司99年度生醫保養品營收為0.4億元，由於化妝保養品市場知名度，需有長期且大量廣告行銷支持維護，目前全球化粧保養品市場，70%集中在歐美日等國少數幾個特定品牌，故本公司保養品在全球化粧保養品市占率極微小。但本公司100年初已取得ISO 22716 (國際化妝品GMP規範)，且陸續取得國際知名大廠代工機會，產品已進入東協及日本等國，自營品牌Acureal愛妍系列產品除既有之東南亞及大陸市場外，已於101年度順利進銷加拿大及美國市場，可望逐漸拓展國際知名度並大幅增加訂單及營收。

#### C. 天然蝦紅素

本公司蝦紅素產品已進入產品推廣期，將蝦紅素產品給國內外客戶直接做測試，並接受下單。目前國內天然蝦紅素市場100%仰賴國外進口，天然蝦紅素溶液可作為保養品的添加劑，主要訴求為抗氧化延緩肌膚老化。游離態的天然蝦紅素來源少，價格非常昂貴，主要運用在醫療輔助用品、分析標準品，2011年TRC試藥級天然蝦紅素為100mg報價1000美金。另天然蝦紅素在全球水產養殖與禽畜業的飼料添加劑，市場每年創造出超過4億美金的產值，在醫療保健與美容用品等衍生性產品更高達數百億美金。

本公司創新技術方法，利用福壽螺卵與生殖腺體萃取天然蝦紅素，開發新的天然蝦紅素來源。初期萃取出天然蝦紅素可配合動物性蛋白製成飼料的添加劑，供給國內的水產養殖與畜牧業利用。本公司產品已通過純度、重金屬與農藥殘留檢測，可進入保健食品與保養品原料市場，代替進口產品，節省外匯支出。

### (3)市場未來之供需狀況與成長性

#### A. 醫療檢測產品

根據工研院2010年統計，2009年全球居家用血糖監測市場規模約為108.2億美元，較2008年成長9.1%。世界衛生組織(WHO)推估至2030年，全球糖尿病人口數將達3.6億，占全球總人口的5%。故無論是在新興市場、高度開發的歐美市場、或亞洲等其他國，糖尿病均呈現持續上升的趨勢。2010年全球在糖尿病患者照護的支出約為3,760億美元，預計至2030年將提高到4,900億美元。

#### B. 生醫保養品

近年來，全球人口的高齡化趨勢促使藥妝保養保健品全球市場穩健地成長，根據BCC的資料統計，2008年全球醫學美容市場規模（含醫學美容服務及產品，統計範圍包括醫美儀器、植入物、注射原料及其他相關產品）約為361億美元，預估未來將以年平均成長率5.8%的速度成長，到2013年可望超過480億美元。

#### C. 天然蝦紅素

世界人口膨脹，自然資源日益枯竭，對各種農畜及水產品的需求大增，人們更加需要仰賴漁業禽畜養殖。高齡化與消費能力使美容保養、保健食品產業規模日益擴大。保健與美容保養品原料飆漲加上水產禽畜養殖蓬勃發展，帶動天然蝦紅素原料全球市場，每年以5~15%成長，預計到2020年將達10億美金。

### (4) 競爭利基

#### A. 產業具高度發展性

生物科技具高產業市場潛力、高產業關聯性、高技術層次、高附加價值、低汙染、低能源依存度及長產品生命週期等特性，已被視為半導體產業後下一波明星產業。在醫療器材領域上，由於全球高齡及慢性病人口增加，居家醫療檢測意識抬頭，全球居家醫療檢測市場和遠距照護市場均持續擴大。

近年來，全球皆重視健康生活，在醫學美容產品的使用上，強調不動刀的醫美產品，對於忙碌又怕麻煩或個性低調的現代人而言，本公司研發生產之玻尿酸、生長因子、化學換膚等生物科技保養品，已逐漸成為市場主流產品。

#### B. 掌握研發技術、經驗豐富

本公司以十餘年生產居家醫療檢測儀器之經驗，成功掌握研發技術並取得相關發明專利，在研發、製造與品管上經驗豐富，人才完備。

而本公司擁有優秀的玻尿酸及生化材料之改質技術，在醫學美容領域具備創新發展「主要有效成份」及「傳遞技術」等技術，具備引領保養品產業界「保濕」、「抗老」、「美白」潮流之能力。

另本公司亦跨足深入「新興能源」、「生質燃料」等綠色環保生技產業發展，具有全球競爭力及永續經營之無限潛能。

#### C. 高度客製化能力

本公司最重要核心競爭力為多功能生理參數量測，目前已可偵測血糖、膽固醇、尿酸與血紅素，市場上其他血糖監測儀器同業並未同時具備此研發能力。未來本公司將可針對國外之市場需求，提供客戶進行客製化之產品設計與生產。

保養品產品一貫以大眾市場為主要標的，新增符合全球市場趨勢之抗老化產品，計畫開發男性商品，另持續關注亞洲美容保養市場新主流需求為美白產品，並具有良好之中草藥等萃取技術，可依客戶需求，開發符合國內及全球保養品市場之保養保健品。

#### (5)發展遠景之有利及不利因素

##### A. 有利因素

- a. 由於人口老化、飲食不健康、缺乏運動、肥胖人口增加等生活型態的改變，糖尿病及其併發症罹病人口持續上升，全球血糖、膽固醇、尿酸等慢性病生理指標監測市場持續擴大。
- b. 各國醫療器材法規限制嚴謹，產品需經過產品驗證或臨床測試才能銷售；且醫療器材攸關人體健康，消費者購買時會優先選擇醫師推薦或有信譽的廠牌，新競爭者較難在短時間內進入，產業進入門檻較高。
- c. 本公司已有十餘年生產血糖機經驗，可充分掌握原物料等資源，並有充分經驗的人才控管生產流程和品質。
- d. 健康意識提升，消費者日漸重視化妝保養品生產品質，本公司保養品生產已取得 ISO22716 認證，是爭取國際大品牌代工客戶之最佳利基。
- e. 全球人口老化時代來臨，資通訊技術成熟，居家照護產業發展環境逐漸完備成熟，及抗老保養保健產品需求提升，是公司擴大營運的利基。

##### B. 不利因素及因應對策

- a. 自有品牌醫療檢測儀器知名度仍顯不足，主要競爭者為國際知名大廠。

###### 【因應對策】：

- (a) 多功能測試儀器為本公司居家監測產品的特色，未來將以此產品在競爭激烈的血糖監測市場中積極拓展市場。
- (b) 本公司並規劃研發低成本的單一功能血糖儀，同時以差異化和低成本策略逐漸擴大品牌知名度和發展市場。
- (c) 持續改良研發技術，例如試片材質以及構造上的改良，目的為使偵測時間縮短、精準度提升。創造公司的個別優勢。

- b. 自營品牌 Acureal 保養品，市場知名度不足，主要競爭者為國際知名廠牌。

【因應對策】：以符合國際化妝品優良製造規範及優異產品開發能力，爭取國際知名廠商 ODM/OEM 機會，並開發具有醫療功能之肌膚健康促進材料，爭取保養品界知名度，並增加自營品牌品質優

勢，爭取國際代理商經銷合作機會。

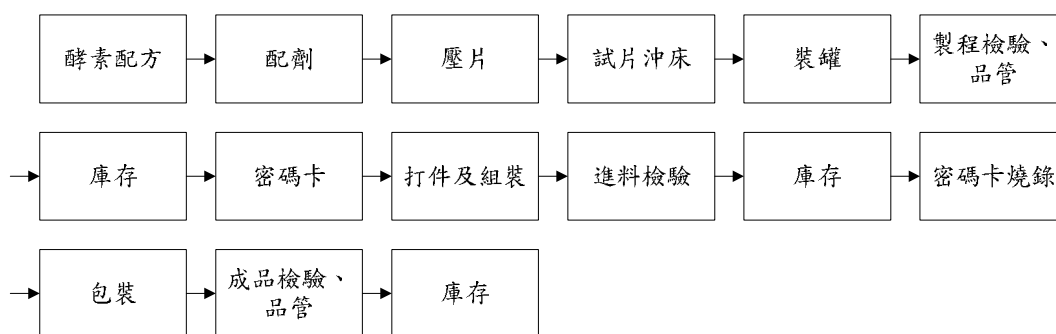
## 2. 主要產品之重要用途與產製過程

### (1) 主要產品之用途

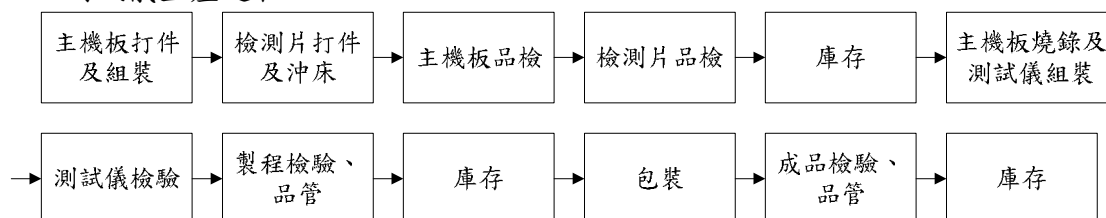
主要產品名稱	用途
血糖/膽固醇/尿酸/血紅素多功能測試儀及試片套組	提供糖尿病患者、代謝症候群、貧血等患者居家檢驗用
血壓/血糖/膽固醇三功能測試儀	提供老年人及慢性病患的三高數據監測及傳輸
透明質酸全系列保養品	各式保濕、緊緻、防曬、淡斑、美白、抗痘、潔膚等功效之肌膚保養保健用途
植茵抗老系列保養品	輕熟齡及熟齡肌膚保養清潔
游離態天然蝦紅素	輔助醫療用品、保健食品、分析標準品
酯化態天然蝦紅素	保養品添加劑、飼料添加劑
天然蝦紅素蛋白	水產、禽畜飼料添加劑

### (2) 主要產品之產製過程

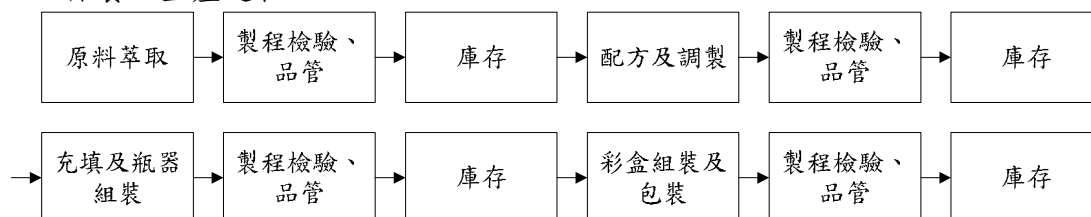
#### A. 試紙生產過程



#### B. 測試儀生產過程



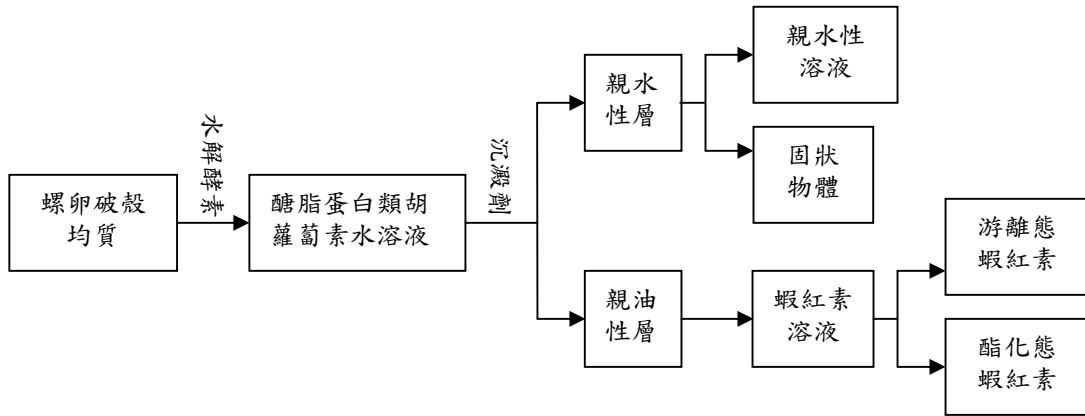
#### C. 保養品生產過程



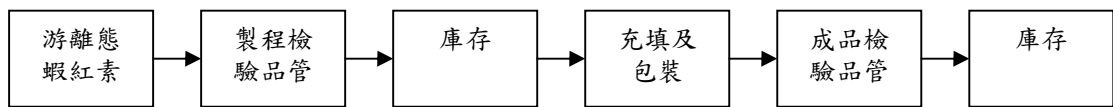


#### D. 天然蝦紅素生產過程

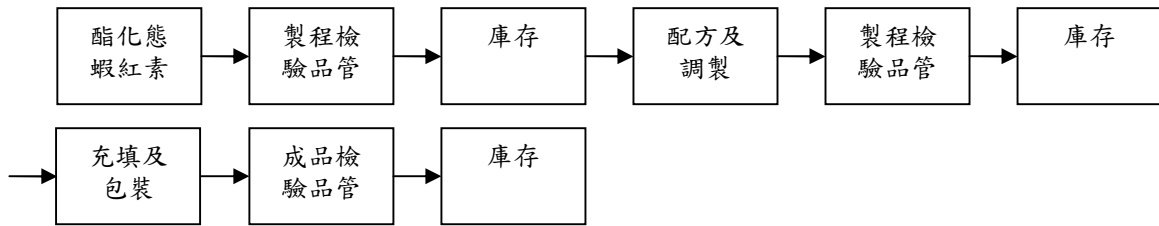
##### a. 天然蝦紅素萃取過程



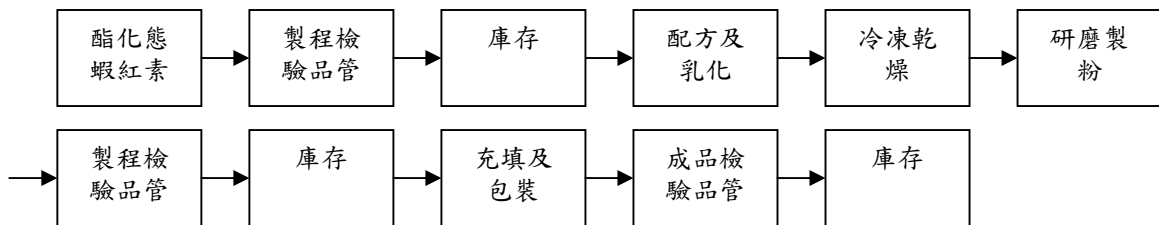
##### b. 游離態蝦紅素生產過程



##### c. 酯化態蝦紅素生產過程



##### d. 蝦紅素蛋白生產過程



### 3. 主要原料之供應狀況

主要原料	主要供應商	供應狀況
電路板裸片	甲公司、乙公司	良好
試紙瓶	Sanner Pharmaceutical & Medical	良好
測試儀構件	威旺生醫	良好
採血筆	GMMC	良好
化學原料	台灣默克	良好
軟管	群欣	良好
彩盒	鼎易	良好

4.最近二年度主要產品別或部門別毛利率重大變化說明(毛利率較前一年度變動達百分之二十者,應分析造成價量變化之關鍵因素及對毛利率之影響)

(1)本公司最近二年度營業收入或毛利率變動情形

單位:新台幣仟元;%

項目	年度	100 年度		101 年度	
		金額	變動率	金額	變動率
銷貨收入		306,209	25.54	333,859	9.03
銷貨毛利		89,463	16.76	93,451	4.46
毛利率		29.22	(6.97)	27.99	(4.21)

受人口老化及國人醫療保健觀念日益普及之影響,居家醫療檢測產品之需求日益升高,且本公司開拓海外市場有成,故銷貨收入逐年成長。

本公司近兩年度之毛利率變動未達百分之二十,故不予分析。

5.主要進銷貨客戶名單

(1)最近二年度主要供應商資料

單位:新台幣仟元;%

項次	100 年度				101 年度				102 年第一季			
	公司名稱	進貨淨額	占全年度進貨淨額比率	與發行人關係	公司名稱	進貨淨額	占全年度進貨淨額比率	與發行人關係	公司名稱	進貨淨額	占全年度進貨淨額比率	與發行人關係
1	威旺	49,431	26.63	子公司	威旺	58,625	28.51	子公司	巨奕	21,120	33.53	無
2	甲公司	24,578	13.24	無	乙公司	29,396	14.29	無	丁公司	11,080	17.59	無
3	長鴻	22,155	11.94	權益法被投資公司	甲公司	23,682	11.52	無	丙公司	6,699	10.64	無
4	其他	89,466	48.20	-	其他	93,950	45.68	-	其他	24,087	38.24	-
	總計	185,630	100.00		總計	205,653	100.00		總計	62,986	100.00	

註1:列明最近二年度進貨總額百分之十以上之供應商名稱及其進貨金額與比例,但因契約約定不得揭露供應商名稱或交易對象為個人且非關係人者,得以代號為之。

註2:102年第一季係合併數。

增減變動原因說明:

威旺主要從事係測試儀模組之製造加工,由於其為醫療檢測產品之主要物料,故最近二年度均為排名第一之供應商;對其進貨變動係因應研發與生產需求而變化;甲公司及乙公司均為試紙主要原料供應商,為因應未來產銷計畫、避免供貨中斷及分散風險,故向二家不同廠商進行採購。

## (2)最近二年度主要銷貨客戶資料

單位：新台幣仟元；%

項次	100 年度				101 年度				102 年第一季			
	公司名稱	銷貨淨額	占全年度銷貨淨額比率	與發行人關係	公司名稱	銷貨淨額	占全年度銷貨淨額比率	與發行人關係	公司名稱	銷貨淨額	占全年度銷貨淨額比率	與發行人關係
1	B 公司	69,551	22.71	無	A 公司	101,355	30.36	無	A 公司	41,853	43.06	無
2	A 公司	44,878	14.66	無	B 公司	80,944	24.25	無	B 公司	27,453	28.24	無
3	D 公司	39,878	13.02	無	C 公司	26,721	8.00	無	C 公司	5,770	5.94	無
4	其他	151,902	49.61	-	其他	124,839	37.39	-	其他	22,132	22.77	-
		306,209	100.00	-	總計	333,859	100.00	-	總計	97,208	100.00	-

註 1：列明最近二年度銷貨總額百分之十以上之客戶名稱及其銷貨金額與比例，但因契約約定不得揭露客戶名稱或交易對象為個人且非關係人者，得以代號為之。

增減變動原因說明：測試儀器與試紙因市場需求量增加而使營收穩定成長，但主要銷貨客戶排名未有明顯變化。

## 6.最近二年度生產量值及變動分析

單位：本/包/組/個/片/套/台/盒/瓶/張/條/公斤/公分；新台幣仟元

主要商品	100 年度			101 年度		
	產能	產量	產值	產能	產量	產值
居家醫療檢測儀/試紙	63,560,000	36,779,796	174,148	63,560,000	52,710,578	221,706
生醫保養品及代工	2,754,400	2,443,531	37,628	2,754,400	1,326,034	28,680
合計	66,333,938	39,223,327	220,156	66,333,938	54,036,612	250,386

註 1：產能係指公司經衡量必要停工、假日等因素後，利用現有生產設備，在正常運作下所能生產之數量。

註 2：各產品之生產具有可替代性者，得合併計算產能，並附註說明。

增減變動原因說明：因應業務銷貨需求而增加人力，致生產量值增加。

## 7.最近二年度銷售量值

單位：盒/瓶/條；新台幣仟元

主要商品	100 年度		101 年度		100 年度		101 年度	
	內銷		外銷		內銷		外銷	
	量	值	量	值	量	值	量	值
居家醫療檢測儀/試紙	34,647,698	207,548	4,190,268	28,947	46,924,984	254,214	4,450,746	38,665
生醫保養品及代工	2,975,111	49,190	126,787	11,732	530,595	28,079	136,262	9,283
天然蝦紅素產品	19,538	8,792	0	0	8,040	3,618	0	0
合計	37,642,347	265,530	4,317,055	40,679	47,463,619	285,911	4,587,008	47,948

增減變動原因說明：銷售值較前一年度增加，主因整體產業需求穩定成長，本公司業務開拓有成所致，銷售量為計算單位差異所致。

## 8.產品生產開發技術之層次、來源、確保(專利權及所受法律保護狀況)與提升

### (1)產品生產開發技術之來源

本公司自己擁有醫工、生化、電子、電機、機械人才，以電化學生物感測器及乾式試為基礎，自行開發出血糖 Glucose、尿酸 Uric Acid、總膽固醇 Cholesterol、血紅素 Hemoglobin 的檢測試紙及多功能測試儀。100 年也跨領域開發脈波量測法的血壓技術，開發血糖/膽固醇/血壓之多功能測試儀(三高機)。

醫學美容產品研發製造橫跨美容、化學、化工、醫護、食品等技術領域，本公司擁有各項相關專業人才，所有生醫保養品均為公司自行研發、調製，並於量產前於公司內部先行實施膚質檢測，確認產品效能，得依客戶需求及全球保養品產業趨勢開發引領流行的先進產品。

天然蝦紅素萃取、純化、產品製作技術，皆由本公司獨立研發完成並已取得中華民國、美國、歐盟專利權。

### (2)產品生產開發技術之層次

本公司的居家檢測器材已建立在「多功能」的利基上，技術門檻較平均水準略高。大多數競爭廠商只有血糖單功能檢測技術，本公司不但擁有四種生理指標(血糖、膽固醇、尿酸、血紅素)的檢測技術，亦能依客戶或市場需求將雙功能、三功能至四功能整合在同一台測試儀內，插入不同的試片，即可分別檢測。特別是膽固醇技術極少見，台灣僅2家、全球不到10家擁有，聿新已量產多年，並有台灣、中國大陸等專利保護。而整合血壓計部分，本公司已通過體外檢測試劑(IVD)及醫療器材(MD)的CE認證，少有廠商同時具備，亦為一大特色。

本公司以「玻尿酸」及各項天然、草本原料為基礎，透過一系列的萃取、改質、純化、包覆技術，調配成具有保濕、美白、防曬、抗老、除皺等多功能保養品，符合各種膚質需求。

天然蝦紅素生產技術結合了分子生物、化學、化工、材料、分析化學等專業知識，從原料萃取、純化、產品製作皆屬於新創技術。

- 萃取技術：專一性水解酵素，將卵液中的蝦紅素完全釋放出，單一溶劑使用就可達相分離的效果（油相與水相分離）。有別於傳統萃取法，反覆使用親水與親脂性溶劑將蝦紅素萃取出，不具生產效益。
- 純化技術：由萃取出蝦紅素溶液中，利用蝦紅素在不同溶劑中溶解度差異，低溫下再結晶，分離出游離態與酯化態天然蝦紅素。也可利用鹼性水解條件，將酯化態蝦紅素分子上的脂肪鏈，水解還原成游離態蝦紅素，簡化了純化過程。

l 產品製作技術：除了高純度的游離態蝦紅素（結晶體）與溶於食用油的酯化態蝦紅素，我們利用微乳化技術，將定量後的蝦紅素與蛋白質結合，冷凍乾燥後製成蝦紅素蛋白粉，增加蝦紅素的安定性與使用上的便利性。

### (3)產品生產開發技術之確保(專利權及所受法律保護狀況)與提升

本公司居家檢測產品取得發明和新型等多項專利，專利布局完整。

本公司已取得「水難溶性多醣類」專利，100 年度並有多項專利申請進入實質審查，專利佈局日趨完整。

本公司在天然蝦紅素產品的製作，因創新的技術使生產具有效益且技術門檻高，不易被模仿，萃取與純化技術目前已取得中華民國、美國、歐盟專利局之核准。

## 9.現在主要產品之競爭優勢、生命週期、持續發展性暨新產品之研究開發計畫

### (1)主要產品之競爭優勢

本公司以多功能檢測為訴求，目前以血糖/尿酸/膽固醇及血糖/膽固醇/血紅素三功能測試儀及試紙為主要產品,在試紙生產技術方面，具有金屬電路材料及單純碳材料兩種作為試紙電路材料,並開發無間距製程,提高材料利用率降低成本。同時多功能測試儀具有防呆功能自動辨識試紙測量系統。

生醫保養品以低敏性、不刺激、符合潮流、客戶滿意為主要訴求，目前自營品牌 ACUREAL 之「玻尿酸」系列符合基礎保濕並有美白、防曬、抗痘等功能性產品，另「蘋果幹細胞」系列產品則具有抗老、除皺等功效，且本公司可依客戶要求持續研發設計代工各式保養品。

### 天然蝦紅素

- l 獨特性：全球首創天然蝦紅素原料商品，改善了目前市場上天然蝦紅素的安定性與使用上的便利性。
- l 專利技術：全球首創的專利萃取技術，利用水解酵素釋放包溶在脂蛋白中的蝦紅素後，再以微乳化技術生產天然蝦紅素產品。
- l 萃取原料：國內環境取得容易，無匱乏之虞。
- l 蝦紅素品質：天然蝦紅素經公正單位檢驗，產品純度高與符合安全標準。
- l 蝦紅素功能性：專利的萃取技術可純化出游離態天然蝦紅素與酯化態天然蝦紅素，可依不同功能性，來滿足市場的需求。
- l 競爭廠商：國內目前尚無其他生產天然蝦紅素原料廠商，需仰賴國外進口。

國外生產天然蝦紅素以養殖紅藻為主，需高投資成本才可達到經濟規模。

- | 原料需求性：本公司生產的蝦紅素產品銷售對象，可涵蓋保健食品、美容保養品、水產禽畜飼料添加劑業者，銷售層面廣。
- | 生產成本具競爭性：專一性的水解酵素，有效率的萃取可降低生產成本，使產品價位在國際市場具有優越的競爭性。

綜合以上的優點，使本公司產品在國際市場極具競爭力優勢

## (2)生命週期

目前生理參數血液檢查尚無任何新技術突破，非侵入血糖檢驗也尚未成熟，即使非侵入測試儀開發成功，目前血糖儀還是有其市場需求，如同智慧型手機與功能性簡易手機各有其市場需求一樣，目前公司開發之血糖/尿酸/膽固醇/血紅素/血壓等多功能測試儀，市場需求正逐步成長中。

追求健康美麗是人類的天性，本公司保養品以具備「保濕」、「美白」、「延緩老化」、「防曬」、「抗痘」等各項醫美市場永續需求之功能，且隨時注意醫美市場趨勢，運用新原料，不斷開發可增進肌膚健康、更具競爭力的新品，市場將逐步成長。

天然蝦紅素原料來源為福壽螺，所衍生產出的產品為動物性蛋白、天然蝦紅素、纖維質水解酵素，產品具有廣大的消費市場。創新的生產方法與廉價的原料來源，使公司在市場上具競爭優勢，產品在市場享有更長的生命週期，估計產品生命週期有五階段。

- | 導入期階段：產品初次在市場上銷售與曝光，一般消費者對福壽螺存有較負面的看法，對產品仍未能瞭解。公司在此階段以高品質低價策略，配合農業學術單位的合作，強化消費者的信心，使開創性消費者願意嘗試購買。
- | 長成期階段：消費者在此階段對天然蝦紅素產品並不陌生，此時產品的銷售數量亦穩定的成長增加當中。
- | 成熟期階段：產品進入成熟階段市場應已充斥著同質性相仿產品，消費者有了各式各樣的選擇，本公司以綠色環保概念，建立天然蝦紅素產品定位，強化消費者對本公司產品需求，以延長此階段的時期。
- | 衰退期階段：產品進入衰退期即代表消費者對其產品喜好或熱衷已逐漸消退，反映在市場銷售量上。
- | 改進/加入新功能階段：產品在進入衰退期後銷量都會逐步下降，產品在進入

衰退期前後，改進產品的安定性與使用上的便利性或為產品加入新功能，擴大產品的運用層面，可延遲產品的衰退期，把產品的生命週期推向第二個高峰。

### (3)持續發展性

大型的檢驗儀器將朝向便於攜帶及微小化發展，多功能測試儀與具有傳輸功能之產品需求正慢慢開始成長，未來小型化與遠距醫療產品將為本公司主要發展之產品。

使用簡便，不需要專科醫師、美容師執行的醫美級保養品市場正快速成長，本公司生產之保養品使用簡易、效能齊全，具有持續成長永續發展之空間。

#### 天然蝦紅素

- | 本公司所研發的專一性酵素水解技術，可運用在其他天然物萃取，擴展專利技術的運用層面。
- | 本公司開發微乳化技術，將蝦紅素與蛋白質結合在一起，以增加蝦紅素的安定性及使用上的便利性，未來可透過此技術，可結合各種功能性原料，製成複方產品，增加產品在市場上的運用層面。
- | 天然蝦紅素抗氧化能力最強者為游離態蝦紅素，但來源少，價格昂貴。我們可將生產的游離態天然蝦紅素衍生化為水溶性化合物，運用在注射針劑與輔助醫療用品的開發。

### (4)新產品之研究開發計畫

#### 醫療檢測及生醫保養品

- | 居家檢測儀持續開發三酸甘油脂/低密度膽固醇/高密度膽固醇等測試項目
- | 免疫檢測平台
- | 生理檢測之遠距醫療產品
- | 瞬間除皺保養品
- | 除疤功能產品
- | 醫療級肌膚健康促進材料開發

#### 天然蝦紅素

##### | 纖維質水解酵素

由福壽螺的內臟部分（胃、腸、肝臟與消化腺體）萃取纖維質水解酵素，纖維質水解酵素在工業上有廣泛的運用範圍，國內對水解酵素的需求日益增加，目前幾乎全仰賴由國外進口。福壽螺內源性纖維質水解酵素除了供本公司進行下一

階段的再生能源開發，另外可投入國內的酵素工業市場，可運用的產業別有保健食品用酵素、澱粉糖業酵素、飼料業用酵素、酒類加工業用酵素等。

### Ⅰ 生質（纖維素）酒精

以福壽螺內源性纖維質水解酵素，來水解農業廢棄稻桿、稻殼、小麥桿、玉米桿等的纖維素原料，纖維素與半纖維素本身是由碳水化合物組成長碳鏈高分子多醣類的結構，經水解反應後將會形成簡單糖類，這些糖類再經發酵過程轉變成酒精。此階段使公司進入再生能源領域，為投資者與公司開拓美好遠景。

### (三)最近三年度從業員工人數

#### 1.從業員工人數

單位：人

年度		99年12月31日	100年12月31日	101年12月31日	102年03月31日
員工人數	經理人	10	9	8	8
	生產線員工	48	43	43	48
	一般職員	49	52	60	60
	合計	107	104	111	116
平均年歲		34	33	34	34
平均服務年資		1.94	2.83	3.44	4.13
學歷分布比率	博士	2	3	3	3
	碩士	5	6	9	9
	大學/大專	52	53	50	54
	高中	44	38	45	45
	高中以下	4	4	4	5

#### 2.經理人、技術及研究發展人員暨其他員工之流動情形

年度	項目	上期 員工人數	本期 新進 員工	本期員工減少 人數			期末 員工人數	員工分類			平均 年齡 (歲)	平均 年資 (年)
				辭 職	離 職	溢 薪		經理級 以上	一般 人員	研發 人員		
99年度		82	69	43	1	0	107	10	83	14	34	1.94
100年度		107	46	49	0	0	104	9	79	16	33	2.83
101年度		104	35	28	0	0	111	8	60	43	34	3.44
102年截至3月底		111	10	5	0	0	116	8	65	43	34	4.13



#### (四)環保支出資訊

- 1.依法令規定，應申領污染設施設置許可證或污染排放許可證或應繳納污染防治費用或應設立環保專責單位人員者，其申領、繳納或設立情形之說明：

本公司於產製過程不會產生廢水或空氣污染，故尚不需取得污染設施設置許可證或污染排放許可證或應納污染防治費用，然本公司基於對環保之重視，設有環保專責單位環安室，負責本公司規劃推動與執行全公司性之環保安全衛生及風險管理之方針、對策與計畫；並處理空氣污染防制管理、廢（污）水管理及廢棄物處理相關事宜。

- 2.公司有關對防治環境污染主要設備之投資及其用途與可能產生效益：無。
- 3.最近二年度及截至公開說明書刊印日止，公司改善環境污染之經過，其有污染糾紛事件者，並應說明其處理經過：

本公司已委託專業合格之清理廠商代為清除廢棄物，故截止公開說明書刊印日止，並未發生污染糾紛事件。

- 4.最近二年度及截至公開說明書刊印日止，公司因環境污染所遭受損失(包括賠償)處分之總額，並揭露其未來因應對策及可能之支出：無。
- 5.說明目前污染狀況及其改善對公司盈餘、競爭地位及資本支出之影響及其未來二年度預計之重大環保資本支出：無

#### (五)勞資關係

- 1.公司各項員工福利措施、進修、訓練、退休制度與其實施情形，以及勞資間之協議與各項員工權益維護措施情形：

##### (1)員工福利措施

本公司各項管理規章、工作規則之訂定，均以勞動基準法為藍本，以供全體員工一體遵行，並關心員工生活、福利並訂定合理之薪資待遇，於員工福利方面，本公司配合勞工法令，投保各項勞工保險、全民健康保險及依法按月提撥退休金。

##### (2)員工進修與訓練

本公司提供多元化訓練課程及良好在職教育，其中包括新進人員職前訓練、在職訓練課程、專業課程，以及各種與工作職務相關機構之訓練課程，以培養富有專業能力並兼具挑戰之人才。

##### (3)員工退休制度與其實施情形

- A. 為使本公司員工在職時能安心工作，並維護其退休後生活，員工退休係依據勞

工退休金條例及相關規定辦理。

B. 本公司全體員工均適用勞退新制，依個人薪資提繳百分之六存入勞保局個人退休金專戶，若勞工有自願提繳者亦將其提繳金額存入相同帳戶中。

(4)勞資間之協議與各項員工權益維護措施情形

本公司屬勞動基準法適用行業，向來重視勞資關係，一切運作皆以勞動基準法為遵循基準，並依據勞動基準法第八十三條規定，定期召開勞資會議。截止目前，公司勞資關係和諧，並未發生重大勞資糾紛。

2.最近二年度及截至公開說明書刊印日止，公司因勞資糾紛所遭受之損失，並揭露目前與未來可能發生之估計金額與因應措施，如無法合理評估者，應說明無法合理估計之事實：

本公司截止目前未曾發生任何勞資糾紛之情事，勞資雙方相處和諧融洽，並無勞資間之爭議，亦無勞資糾紛產生之損失。

(六)公司及其子公司於申請上櫃年度及其前二年度如有委託單一加工工廠於年度內加工金額達五千萬元以上者，應揭露該加工工廠之名稱、位址、電話、董事成員、持股百分之十大股東及最近期財務報表：無此情形。

(七)有無爭訟事件、及勞資間關係有無尚需協調之處：無此情形。

(八)有無因應景氣變動之能力：

截至目前為止，本公司營收及獲利每年均呈成長之趨勢，由此顯見本公司具有因應景氣之能力，未來本公司仍將持續關注經濟環境、產業市場結構變化及技術發展趨勢等脈動，適時調整公司營運策略，使本公司有更堅強之體質來面對各種景氣的變動。

(九)關係人間交易事項是否合理：

本公司最近二年度與關係人交易，並無異常情形，另請參閱會計師查簽證之財務報告。

(十)如其事業係屬生物技術工業、製藥工業或醫療儀器工業者，應增列其依法令取得主管機關許可進入人體臨床試驗或田間試驗者或在國內從事生物技術工業或醫療儀器工業研究發展，且已有生物技術或醫療儀器相關產品製造及銷售或提供技術服務之實

績暨最近一年度產品及相關技術之營業額、研究發展費用所占該公司總營業額之比例情形：

本公司產品上市前均依法令之規定，從事臨床試驗，所有臨床測試均通過臨床試驗委員會，並依據 ISO15197 之規定進行測試，由參與合作醫院之專業醫師及檢驗科主任擔任計畫主持人，其樣本數及有效性均符合相關臨床試驗之規範，測試數至少 100 次以上，已於國內苑芝珊診所進行臨床測試，每次臨床除與生化儀的測試比較外，也同時與各大廠產品比較。

本公司檢測系統已於民國 90 年量產上市，101 年度檢測系統產品之營收占本公司總營業額 87.73%，研究發展費用為新台幣 21,583 仟元，占本公司總營業額 7.36 %。

(十一)公司如提出上櫃申請前一年度因調整事業經營，終止其部分事業，或將其部分之事業獨立另設公司、移轉他公司或與他公司合併者，應分別予以記載說明其終止、移出或合併之事業暨目前存續之營業項目，並提出目前存續營業項目前一年度之營業額、研究發展費用占公司該年度總營業額之比例情形：無。

## 二、不動產、廠房及設備及其他不動產：

### (一)自有資產

1.取得成本達實收資本額百分之十或新台幣一億元以上之固定資產名稱、數量、取得日期、取得成本、重估增值及未折減餘額，並揭露其使用及保險情形、設定擔保及權利受限制之其他情事：

102 年 04 月 30 日

不動產、廠房及設備名稱	單位	數量	取得年月	原始成本	重估增值	未折減餘額	利用狀況			保險情形	設定擔保及權利受限制之其他情事
							本公司使用部門	出租	閒置		
土地	平方公尺	4,316	97 年 9 月	39,738仟元	無	39,738仟元	全公司	-	-	已保險	華銀擔保借款伍仟壹佰萬元
建物	平方公尺	2,243.79	97 年 9 月	28,057仟元	無	25,490仟元	全公司	-	-	已保險	華銀擔保借款參仟萬元
廠房增建工程	平方公尺	1,658.79	101 年 4 月	37,247仟元	無	36,461仟元	全公司	-	-	已保險	華銀擔保借款參仟萬元

2.閒置不動產及以投資為目的持有期間達五年以上之不動產名稱、面積、座落地點、取得日期、取得成本、重估增值、未折減餘額、公告現值或房屋評定價值及預計未來處分或開發計畫：無。

## (二)租賃資產

1.融資租賃：達實收資本額百分之十或新台幣一億元以上者：無。

2.營業租賃：每年租金達新台幣伍百萬元以上者：無。

## (三)各生產工廠現況及最近二年度設備產能利用率

1.各生產工廠之使用狀況：

工廠	項目 建物面積	員工人數 (101 年底)	生產商品種類	目前使用狀況
竹南廠房	3,902.58 平方公尺	92	居家醫療檢測儀、檢測試紙	正常使用中
竹科廠房	533 平方公尺	19	保養品	正常使用中

2.最近二年度設備產能利用率：

生產量值 主要產品	年度	100 年度				101 年度			
		產能	產量	產能利用率	產值	產能	產量	產能利用率	產值
居家醫療檢測產品		63,560,000	36,779,796	57.87%	174,148	63,560,000	52,710,578	82.93%	221,705
生醫保養品及代工		2,754,400	2,443,531	88.71%	37,628	2,754,400	1,326,034	48.14%	28,679
合計		66,314,400	39,223,327	43.86%	211,776	66,314,400	54,036,612	81.48%	250,385

## 三、轉投資事業

### (一)轉投資事業概況

單位：新臺幣仟元

轉投資事業(註)	主要營業	投資成本	帳面價值	投資股份		股權淨值	市價	會計處理方法	最近年度投資報酬		持有公司股份數額
				仟股數	股權比例				投資損益	分配股利	
威旺生醫	其他化學材料製造業	50,220	52,396	3,996	66.6%	52,850	無	權益法	9,642	無	無
長鴻生技	化妝品批發	4,000	287	400	20.0%	532	無	權益法	24	無	無
Ample Dragon	銷售進口化粧品成品	4,229	2,531	144	19.0%	2,064	無	權益法	(1,685)	無	無

## (二)綜合持股比例

轉投資事業(註)	本公司投資		董事、監察人、經理人及直接或間接控制事業之投資		綜合投資	
	股數(股)	持股比例(%)	股數(股)	持股比例(%)	股數	持股比例(%)
威旺生醫	3,996,000	66.6%	697,500	11.63%	4,693,500	78.23%
長鴻生技	400,000	20.0%	0	0	400,000	20.0%
Ample Dragon	144,350	19.0%	0	0	144,350	19.0%

(三)最近二年度及截至公開說明書刊印日止，子公司持有或處分本公司股票情形及其設定質權之情形，並列明資金來源及其對公司經營結果及財務狀況之影響：無。

(四)最近二年度及截至公開說明書刊印日止，發生公司法第一百八十五條情事或有以部分營業、研發成果移轉子公司者，應揭露放棄子公司現金增資認購情形，認購相對人之名稱、及其與公司、董事、監察人及持股比例超過百分之十股東之關係及認購股數：無。

(五)已赴或擬赴大陸地區從事間接投資者，應增列該投資事業之名稱、地址、電話、董事成員、持股百分之十大股東及最近期財務報表：

1.大陸地區轉投資事業之名稱、地址、電話、董事成員、持股百分之十大股東：

名稱	地址	電話	董事	持股百分之十大股東
渝景生物科技有限公司	廣東省深圳市福田區深南中路 1019 號	075582389810	張志勇 李俊忠 王森榮	Golden Vision ENTERPRISES LIMITED(81%)

2.最近期財務報表：

單位：人民幣仟元

日期	101 年度	日期	101 年度
流動資產	340	營業收入	260
固定資產	229	營業成本	123
其他資產	0	營業毛利	137
資產總額	569	營業費用	1,686
流動負債	28	營業外收入	1
其他負債	0	營業外支出	47
負債總額	28	稅前(損)益	(1,595)
股東權益總額	540	稅後(損)益	(1,595)

#### 四、重要契約

契約性質	當事人	契約起迄日期	主要內容	限制條款
租賃合約	科學工業園區管理局	102.1.1~102.12.31	承租新竹科學工業園區廠房	無
租賃合約	蔡麗絲	97.07.01~102.06.30	承租農業地租賃事宜	無
銷售合約	I 公司	97.06.01~102.12.31	銷售契約	無
進貨合約	甲公司	100.09~102.06	訂購合約書	無
融 資	華南銀行	97.10.17~112.10.17	長期借款	有擔保品
融 資	華南銀行	101.04.06~116.04.06	長期借款	有擔保品
融 資	華南銀行	101.04.06~106.04.06	長期借款	無擔保品
融 資	華南銀行	101.09.24~102.09.23	短期借款	無
融 資	第一銀行	101.11.23~102.02.20	短期借款	無
技術產學合作	義守大學	101.11.01~104.10.31	退化性關節炎檢測試片/試管研發與試製	無
技術產學合作	中央大學	101.06.01~102.05.31	以固體酸綠色環保觸媒進行植物油環氧化反應研究開發	無

五、其他必要補充說明事項：無。

## 肆、發行計畫及執行情形

一、前次現金增資、併購、受讓他公司股份發行新股或發行公司債資金運用計畫分析  
本公司未有併購、受讓他公司股份發行新股或發行公司債之情形，茲將前次現金增資之計畫內容及執行情形說明如下：

### (一)九十九年第一次增資

#### 1.計畫內容

- (1)目的事業主管機關核准日期及文號：99年5月12日經授中字第09932036590號函核准。
- (2)本次計畫所需資金總額：新台幣20,000仟元。
- (3)資金來源：現金增資2,000仟股，每股面額10元，發行價格10元，總金額新台幣20,000仟元。
- (4)計畫項目、預定資金運用進度

單位：新台幣仟元

計畫項目	預定完成日期	所需資金總額	預定資金運用進度
			99年第2季
充實營運資金	99年5月	20,000	20,000

#### 2.執行情形

計畫項目	執行狀況		
	支用金額	預定 實際	20,000仟元 20,000仟元
充實營運資金	執行進度(%)	預定	100%
		實際	100%

#### 3.執行效益之評估

單位：新台幣仟元

項目		年度	98年度	99年度
基本財務 資料	流動資產		150,233	299,566
	流動負債		83,033	107,732
	負債總額		137,001	153,683
	營業收入		178,002	243,923
	利息支出		(1,712)	(2,416)
	稅後每股盈餘(元)		0.73	0.67
財務結構 (%)	負債占資產比率		43.20%	31.44%
	長期資金/固定資產比率		239.31%	350.97%
償債能力 (%)	流動比率		180.93%	278.07%
	速動比率		106.33%	215.74%

本次現金增資新台幣20,000仟元已於99年5月募集完成，依計畫執行進度為充實營運資金，此次資金募集完成後已有效提高資金調度之運用彈性、提升財務結

構比例及強化償債能力，現金增資執行成效屬良好。

(二)九十九年第二次增資

1.計畫內容

(1)目的事業主管機關核准日期及文號：99年10月11日經授中字第09932689140號函核准。

(2)本次計畫所需資金總額：新台幣115,500仟元。

(3)資金來源：現金增資3,500仟股，每股面額10元，發行價格33元，總金額新台幣115,500仟元。

(4)計畫項目、預定資金運用進度

單位：新台幣仟元

計畫項目	預定完成日期	所需資金總額	預定資金運用進度
			99年第4季
充實營運資金	99年10月	115,500	115,500

2.執行情形及效益

計畫項目	執行狀況		
	充實營運資金	支用金額	預定
實際			115,000仟元
執行進度(%)		預定	100%
		實際	100%

3.執行效益之評估

單位：新台幣仟元

項目		年度	98年度	99年度
基本財務資料	流動資產		150,233	299,566
	流動負債		83,033	107,732
	負債總額		137,001	153,683
	營業收入		178,002	243,923
	利息支出		(1,712)	(2,416)
	稅後每股盈餘(元)		0.73	0.67
財務結構(%)	負債占資產比率		43.20%	31.44%
	長期資金/固定資產比率		239.31%	350.97%
償債能力(%)	流動比率		180.93%	278.07%
	速動比率		106.33%	215.74%

本次現金增資新台幣115,500仟元已於99年10月募集完成，依計畫執行進度為充實營運資金，此次資金募集完成後已有效提高資金調度之運用彈性、提升財務結構比例及強化償債能力，現金增資執行成效屬良好。



## 二、本次現金增資、發行公司債、發行員工認股權憑證或限制員工權利新股計畫應記載事項

### (一)資金來源

1. 本次計畫所需資金總額：新台幣 171,114 仟元。

2. 資金來源：

本次現金增資發行新股 4,503 仟股，每股面額新臺幣壹拾元整，每股發行價格暫定為新台幣 38 元，預計募集資金總額為新台幣 171,114 仟元。另每股實際發行價格因市場調整變動，致募集資金不足時，其差額將以自有資金支應；惟若募集資金增加時，則調整增加充實營運資金金額。

3. 計畫項目、預計進度

單位：新台幣仟元

計畫項目	預計完成時間	所需資金總額	預定資金運用時間
			102 年第二季
償還銀行借款	102 年第二季	121,282	121,282
充實營運資金	102 年第二季	49,832	49,832
合計		171,114	171,114

(二) 本次發行公司債者，應參照公司法第二百四十八條規定，揭露有關事項及其償債款項之酬及計畫與保管方法：不適用。

(三) 本次發行特別股者，應揭露每股面額、發行價格、發行條件對特別股股東權益影響、股權可能稀釋情形、對股東權益影響及公司法第一百五十七條所規定之事項：不適用。

(四) 上市或上櫃公司發行未上市或未上櫃特別股者，應揭露發行目的、不擬上市或上櫃原因、對現有股東及潛在投資人權益之影響及未來有無申請上市或上櫃之計畫：不適用。

(五) 股票依財團法人中華民國證券櫃檯買賣中心證券商營業處所買賣興櫃股票審查準則第五條規定核准在證券商營業處所買賣之公司發行新股者，應說明未來上市（櫃）計畫：本次辦理現金增資發行新股，係供辦理申請初次上櫃公開承銷。

(六) 本次發行員工認股權憑證者，應揭露員工認股權憑證發行及認股辦法：不適用。

(七) 本次發行限制員工權利新股者應揭露員工權利新股之發行辦法：不適用。

(八) 說明本次計畫之可行性、必要性及合理性，並應分析各種資金調度來源對公司申報年度及未來一年度每股盈餘稀釋影響：

## 1. 本次計畫之可行性評估

### (1) 於法定程序上之適法性

本公司本次現金增資發行普通股計畫，業經本公司 100 年 10 月 19 日股東臨時會及 102 年 4 月 26 日董事會決議通過，並授權董事長全權處理相關增資事宜。經查與公司法、證券交易法、發行人募集與發行有價證券處理準則及其他相關法令規定並無不符，且律師對本次募集現金增資計畫已出具適法意見之法律意見書，顯示本次現金增資發行普通股計畫確已符合相關法令之規定，應屬適法可行。

### (2) 資金募集完成之可行性

本公司本次現金增資計畫發行普通股 4,503 仟股，每股面額新台幣 10 元，擬暫以每股新台幣 38 元溢價發行，總計募集資金新台幣 171,114 仟元，依公司法第 267 條規定保留 15% 計 675 仟股由員工認購，餘 3,828 仟股係依據「財團法人中華民國證券櫃檯買賣中心證券商營業處所買賣有價證券審查準則」之規定，以現金增資發行新股方式委託證券商承銷商辦理上櫃前公開銷售，並按證券交易法第 28 條之 1 規定，於 100 年 10 月 19 日經股東臨時會決議通過原股東全數放棄優先認購權。本次公開銷售係採詢價圈購及公開申購方式辦理，並按「中華民國證券商業同業公會證券商承銷或再行銷售有價證券處理辦法」第 21 條之 1 規定，應先行以 10% 之額度辦理公開申購配售，並依申購數量調整公開申購配售數量。員工認購不足或放棄認購部分，授權董事長洽特定人認足之，而對外公開銷售認購不足部份，將依「中華民國證券商業同業公會證券商承銷或再行銷售有價證券處理辦法」規定辦理，故本次資金募集完成應具可行性。

### (3) 本次資金運用計畫內容之可行性

#### A. 償還銀行借款

本公司考量增資案件申報主管機關及資金募集之時程，預計完成募集資金後，即於 102 年第二季用以償還銀行借款，以避免舉債支付利息支出而侵蝕獲利，對企業之經營及健全財務結構具有正面之助益，故本次現金增資發行新股募集資金償還銀行借款計畫，應屬合理可行。

#### B. 充實營運資金

本公司考量本次現金計畫向主管機關申報及資金募集之時程，預計於 102 年第二季按計畫用以充實營運資金，以因應本公司營運規模擴充及業務成長所產生之資金需求，除可強化本公司財務結構並可增加長期資金穩定度，故本次籌資用於充實營運資金應屬合理可行。

## 2. 本次計畫之必要性評估

依「中華民國證券商業同業公會發行人募集與發行有價證券承銷商評估報告應行記載事項要點」規定：「興櫃股票公司辦理現金增資發行新股作為初次上市、上櫃前公開銷售案件，或上櫃(市)公司申請轉上市(櫃)者為達股權分散所為之現金增資發行新股案件，得不適用關於必要性之規定」，而本公司本次現金增資發行新股係依「財團法人中華民國證券櫃檯買賣中心證券商營業處所買賣有價證券審查準則」之規定，以現金增資發行新股方式委託證券商辦理上櫃前公開承銷，另依發行人募集與發行有價證券處理準則規定，得不適用有關計畫必要性之評估。

## 3. 本次計畫之合理性評估

### (1) 資金運用計畫及預計進度之合理性

本公司本次辦理現金增資發行新股係作為辦理初次上櫃公開銷售之用，預計募集資金新台幣171,114仟元，資金運用目的為償還銀行借款及充實營運資金，其中121,282仟元用於償還銀行借款，將可減少利息支出，減輕財務負擔；49,832仟元用於充實營運資金，以提高自有資本比率及健全財務結構，並可提升資金靈活調度之彈性，故資金運用計畫應具合理性。另考量向金融監督管理委員會申報及募集所需之作業時程，預計於102年第二季募足後用於償還銀行借款及充實營運資金，故本次資金運用進度尚屬合理。

### (2) 預計可能產生效益之合理性

#### A. 償還銀行借款

本公司本次計畫募集資金新台幣121,282仟元，預計用以償還之銀行借款，其借款利率區間為1.80%~2.476%，預計102年可節省利息支出1,348仟元，103年起每年預計至少可節省2,695仟元之利息支出，可適度減輕該公司之財務負擔及對銀行依賴度，提升償債能力，增加資金流動性，有益於該公司未來營運資金之調度，故本次發行新股以償還銀行借款預計可能產生節省利息支出之效益應屬合理。

#### B. 充實營運資金

單位：%

項目		年度	101年底 (增資前)	102年上半年底 (增資後)
財務 結構	負債比率		39.48	17.00
	長期資金佔固定資產比率		242.84	298.95
償債 能力	流動比率		147.35	348.32
	速動比率		142.98	235.15

本公司本次辦理現金增資發行新股擬作償還銀行借款及充實營運資金，若由該計畫完成後之財務結構及償債能力觀之，其負債比率可由101年底之39.48%降至17.00%，長期資金佔固定資產比率由101年底之242.84%提高至298.95%，當公司在未來營運持續成長時，將不致因負債比率增加而增加其營運風險。至於償債能力方面，預計本次計畫完成後將可提高本公司之流動比率及速動比率，本公司之償債能力將可提高，財務調度將更加靈活。

4.分析比較各種資金調度來源對發行人當年度每股盈餘稀釋、財務負擔、股權之可能稀釋情形及對現有股東權益之影響

本公司本次募資計畫係依據「發行人募集與發行有價證券處理準則」第六條第二項第二款之規定，以現金增資發行新股方式辦理初次上櫃前之公開銷售作業，故僅就發行新股對本年度每股盈餘稀釋情形進行評估。

本公司本次辦理現金增資發行普通股 4,503 仟股，與目前已發行總股數 33,766 仟股相較，稀釋比率為 13.34%。本次辦理現金增資係用於償還銀行借款及充實營運資金，可強化財務結構、支應營運規模成長所需資金且維持公司之競爭力，整體而言對本公司營運發展係有正面之助益，故本次發行新股對本公司 102 年度每股盈餘之稀釋程度尚屬有限。

5. 以低於票面金額發行股票者，應說明公司折價發行新股之必要性與合理性、未採用其他籌資方式之原因及其合理性暨所沖減資本公積或保留盈餘之數額；本次增資計劃係以溢價方式辦理現金發行新股，故不適用。

(九)說明本次發行價格、轉換價格、交換價格或認股價格之訂定方式；詳本次現金增資股票價格計算書。

(十)資金運用概算及可能產生之效益：

1.如為收購其他公司、擴建或新建不動產、廠房及設備者，應說明本次計畫完成後，預計可能增加之產銷量、值、成本結構（含總成本及單位成本）、獲利能力之變動情形、產品品質之改善情形及其他可能產生之效益；本公司本次募集資金並非用於收購其他公司、擴建或新建固定資產，故不適用本項評估。

2.如為轉投資其他公司，應列明下列事項：本公司本次募集資金並非用於轉投資，故不適用本項評估。

3.如為充實營運資金、償還債務者，應列明下列事項：

(1)公司債務逐年到期金額、償還計畫及預計財務負擔減輕情形、目前營運資金狀況、所需之資金額度及預計運用情形，並列示所編製之申報年度及未來一年度各月份之現金收支預測表：

A.公司債務逐年到期金額、償還計畫及預計財務負擔減輕情形：不適用。

B.列示所編製之申報年度及未來一年度各月份收支預測表：請詳後附之 102 年度及 103 年度現金收支預測表。

102 年度現金收支預計表 (1~3 月為實際數)

單位：新台幣仟元

項目 \ 月份	102 年 1 月	102 年 2 月	102 年 3 月	102 年 4 月	102 年 5 月	102 年 6 月	102 年 7 月	102 年 8 月	102 年 9 月	102 年 10 月	102 年 11 月	102 年 12 月
期初現金餘額(1)	117,132	112,977	99,111	102,577	90,010	87,028	129,174	131,734	132,510	129,997	121,712	122,297
加：非融資性收入(2)												
應收款項收現	33,246	33,353	34,187	34,524	32,667	38,215	38,325	38,188	38,342	40,471	40,194	40,509
其他	485	11	1,882	90	90	90	90	90	90	90	90	90
合計	33,731	33,364	36,069	34,614	32,757	38,305	38,415	38,278	38,432	40,561	40,284	40,599
減：非融資性支出(3)												
應收款項付現	25,981	29,225	18,367	20,059	21,671	20,844	22,557	24,106	24,263	26,469	26,453	26,833
長期投資	-	-	-	-	-	-	-	-	-	-	-	61,600
固定資產	6,510	6,280	3,250	3,900	-	11,750	200	300	3,610	9,300	-	330
利息支出	163	203	220	130	50	160	-	-	-	-	-	926
費用支出	13,613	10,763	10,006	22,332	13,258	13,237	13,098	13,096	13,072	13,077	13,246	13,288
所得稅	-	-	-	-	-	-	-	-	-	-	-	-
合計	46,267	46,471	31,843	46,421	34,979	45,991	35,855	37,502	40,945	48,846	39,699	40,451
要求最低現金餘額(4)	30,000	530,000	530,000	30,000	530,000	530,000	530,000	530,000	530,000	530,000	530,000	530,000
所需資金總額 (5)=(3)+(4)	76,267	76,471	61,843	76,421	64,979	75,991	65,855	67,502	70,945	78,846	69,699	70,451
融資前可供支用現金餘 額(短絀)(6)=(1)+(2)-(5)	74,596	69,870	73,337	60,770	57,788	49,342	101,734	102,510	99,997	91,712	92,297	92,445
融資淨額(7)												
發行新股	-	-	-	-	-	171,114	-	-	-	-	-	-
借款(償債)	8,381	(759)	(760)	(760)	(760)	(121,282)	-	-	-	-	-	-
合計	8,381	(759)	(760)	(760)	(760)	49,832	-	-	-	-	-	-
期末現金餘額 (8)=(1)+(2)-(3)+(7)	112,977	99,111	102,577	90,010	87,028	129,174	131,734	132,510	129,997	121,712	122,297	122,445

### 103 年度現金收支預計表

單位：新台幣仟元

月份 項目	103 年 1 月	103 年 2 月	103 年 3 月	103 年 4 月	103 年 5 月	103 年 6 月	103 年 7 月	103 年 8 月	103 年 9 月	103 年 10 月	103 年 11 月	103 年 12 月
期初現金餘額(1)	122,445	126,683	130,921	127,929	127,469	117,839	112,289	111,489	110,689	93,086	92,086	91,086
加：非融資性收入(2)												
應收款項收現	43,418	43,418	43,418	45,000	45,000	45,000	46,000	46,000	46,000	46,000	46,000	46,000
其他			250		0	250			250			250
合計	43,418	43,418	43,668	45,000	45,000	45,250	46,000	46,000	46,250	46,000	46,000	46,250
減：非融資性支出(3)												
應付款項付現	28,000	28,000	30,000	33,800	33,800	33,800	34,800	34,800	31,800	35,000	35,000	35,000
長期投資	-	-	-	-	-	-	-	-	-	-	-	-
固定資產	-	-	5,000	-	-	5,000	-	-	5,000	-	-	5,000
利息支出	-	-	-	-	-	-	-	-	-	-	-	-
費用支出	11,180	11,180	11,660	11,660	12,000	12,000	12,000	12,000	12,000	12,000	12,000	12,000
所得稅	-	-	-	-	8,830	-	-	-	-	-	-	-
合計	39,180	39,180	46,660	45,460	54,630	50,800	46,800	46,800	48,800	47,000	47,000	52,000
要求最低現金餘額(4)	30,000	30,000	30,000	30,000	30,000	30,000	30,000	30,000	30,000	30,000	30,000	30,000
所需資金總額 (5)=(3)+(4)	69,180	69,180	76,660	75,460	84,630	80,800	76,800	76,800	78,800	77,000	77,000	82,000
融資前可供支用現金餘 額(短絀) (6)=(1)+(2)-(5)	96,683	100,921	97,929	97,469	87,839	82,289	81,489	80,689	78,139	62,086	61,086	55,336
融資淨額(7)												
現金增資	-	-	-	-	-	-	-	-	-	-	-	-
借款(償債)	-	-	-	-	-	-	-	-	-	-	-	-
支付股利	-	-	-	-	-	-	-	-	(15,053)	-	-	-
合計	-	-	-	-	-	-	-	-	(15,053)	-	-	-
期末現金餘額 (8)=(1)+(2)-(3)+(7)	126,683	130,921	127,929	127,469	117,839	112,289	111,489	110,689	93,086	92,086	91,086	85,336

### C. 所需資金額度及運用情形

#### (A) 資金運用進度

單位：新台幣仟元

計畫項目	預計完成時間	所需資金總額	預定資金運用時間
			102年第二季
償還銀行借款	102年第二季	121,282	121,282
充實營運資金	102年第二季	49,832	49,832
合計		171,114	171,114

#### (B) 預期可能產生效益

##### a. 償還銀行借款

本公司本次辦理現金增資所募集之171,114 仟元，其中121,282仟元將用以償還銀行借款，目前擬償還之銀行借款利率區間為1.80%~2.476%，預計102年度可減少向金融機構借款所造成利息支出約1,348仟元，爾後每年可減少向金融機構借款所造成利息支出約2,695仟元，除降低財務負擔及降低銀行依賴度外，尚能改善資金結構，提升流動及速動比率。

##### b. 充實營運資金

本次現金增資募集資金中預計 49,832 仟元用於充實營運資金，係考量公司長期發展與未來成長性，運用於營運規模持續擴大所需之營運資金，將可使本公司之自有資金更形充裕，對本公司整體營運發展及健全財務結構均有正面之助益，可強化財務結構及改善財務比率。

(2)就公司申報年度及預計未來一年度應收帳款收款與應付帳款付款政策、資本支出計畫、財務槓桿及負債比率（或自有資產與風險性資產比率），說明償債或充實營運資金之原因：

#### A. 應收帳款收款與應付帳款付款政策

本公司應收帳款政策係依據客戶資本額、營運規模、以往年度交易記錄及付款方式給予不同的授信條件，其主要授信條件為即期信用狀、月結 30 天至月結 120 天等。本公司 99~101 年度應收款項收款天數為 59 天、60 天及 56 天，本公司預計 102 年及 103 年對銷售客戶之收款政策變化不大。

在應付帳款部分，係依據供應商授信情形並參酌市場行情等因素進行調整，與主要供應商往來之付款政策為預付貨款~月結120天。本公司參酌99~101年度平均付款天數94天、114天及109天，預估102及103年度之付款政策無顯著變動，故以此作為現金收支預測表之編製基礎。

#### B.資本支出計畫

依據本公司編製之現金收支預測表觀之，本公司102年度及103年度資本支出主係部分生產設備之增購及汰舊換新等支出，預估102年及103年度資本支出金額分別為45,430仟元及20,000仟元。

#### C.財務槓桿、負債比率(或自有資產與風險性資產比率)

單位：新台幣仟元

項目/年度	100 年度	101 年度
財務槓桿度	1.09	1.11
負債比率	37.37%	39.48%
營業收入	306,209	333,859
稅後淨利	5,239	5,924
每股稅後盈餘(元)	0.16	0.18

註：財務槓桿度=營業利益/(營業利益－利息費用)。

##### (A)財務槓桿及負債比率

財務槓桿係為衡量公司舉債經營之財務風險指標，評估利息變動對於營業利益之影響程度，本公司100年度及101年度財務槓桿度分別為1.09及1.11，預計本次辦理現金增資發行新股所募集之資金用於償還銀行借款及充實營運資金後，未來將可節省利息費用支出，維持良好財務槓桿度。

另本公司100年度及101年度之負債比率分別為37.37%及39.48%，預計此次辦理現金增資償還銀行借款及充實營運資金後，將降低負債比率、強化財務結構。

##### (B)營業收入

就營業收入觀之，本公司營業收入由100年度之306,209仟元成長至101年度之333,859仟元，隨著醫療檢測產品在印尼等新興市場銷售量提升，本公



司未來之營運規模可望持續擴增，對於資金需求仍將殷切，透過充實營運資金以提高資金靈活調度空間，將有助於提升公司競爭力，故從營業收入之影響評估本次計畫應有其必要性及合理性。

(C)獲利能力與每股盈餘稀釋之影響

另在獲利能力及每股盈餘稀釋方面，本公司本次辦理現金增資用以償還銀行借款及充實營運資金，除可改善財務結構，強化資金運用之靈活調度外，可減少向銀行融資所產生之利息負擔。本公司本次辦理現金增資發行普通股4,503 仟股，佔本公司辦理前已發行總股數 33,766 仟股之 13.33%，雖本次現金增資造成股本膨脹，但考量本公司營運規模及獲利成長，對該公司 102 年度每股盈餘之稀釋程度應尚屬有限。

(3)增資計畫如用於償債者，應說明原借款用途及其效益達成情形

本公司本次計畫所擬償還之銀行借款其用途包括97年度購置竹南廠房、100年度增建竹南廠房及支應日常購料及營運擴張所需之營運週轉金。

單位：新台幣仟元

原銀行借款用途	擬償還金額	借款性質	借款銀行	擬償還金額
營運週轉	40,000	短期借款	華南銀行	20,000
		短期借款	第一銀行	20,000
購置竹南廠房	37,282	長期借款	華南銀行	37,282
增建竹南廠房	44,000	長期借款	華南銀行	28,000
		中期借款	華南銀行	16,000
合計	121,282			121,282

本公司本次籌資預計用於償還之短期借款共計40,000 仟元，主要係因營運穩定成長，故用以支應貨款、營業費用等營運週轉需求支出。本公司自96年成功研發血糖/膽固醇/尿酸三功能測試儀，並於97年取得CE認證，便積極推廣多功能測試儀，因銷售狀況良好，故醫療檢測產品營收於98年起營收呈持續成長。隨著公司營運規模持續擴大，日常所需的營運週轉、採購原料資金也隨之增加，故陸續向銀行進行借款以銀行借款支應營運週轉及支應最近年度營收規模的擴展，由下表得知，本公司98年~101

年及102年第一季在整體營業收入及檢測產品營業收入皆呈現成長趨勢，顯示原借款之效益應已顯現。

單位：新台幣仟元；%

	98年度	99年度	100年度	101年度
營業收入	178,002	243,923	306,209	333,859
檢測產品營業收入	118,534	206,584	236,495	292,879

在用於購置竹南廠房之銀行借款方面，由於擴充醫療檢測產品產能需求，本公司於97年9月購置竹南廠房後，於98年初正式投產醫療檢測產品，98年度至101年度醫療檢測產品營業收入及營業毛利達成率如下表所示，由於本公司多功能合一機種推出後消費者反應良好，且東南亞市場拓展有成，營收逐年成長，故各年度營業收入及營業毛利達成率尚屬良好，用於購置竹南廠房之借款效益應已顯現。

單位：新台幣仟元；%

項目\年度		98	99	100	101
營業收入	預估數	100,000	140,000	196,000	274,400
	實際數	118,534	206,584	236,495	292,879
	達成率	118.53	147.56	120.66	106.73
營業毛利	預估數	30,000	42,000	58,800	82,320
	實際數	37,007	75,088	67,186	84,957
	達成率	123.36	178.78	114.26	103.20

另本公司為因應倉儲空間不足及客戶對醫療檢測產品訂單需求但原有竹南廠房產能已顯吃緊，故於99年底規劃竹南廠建築物增建新廠房，並於100年底完工，101年5月取得新廠之工廠登記。新廠完成試紙產線擴充後於101年第三季方進行試產，102年開始穩定出貨，本公司預估102年至105年營運狀況如下表：

單位：新台幣仟元

	102年	103年	104年	105年
營業收入	201,600	201,600	201,600	201,600
營業毛利	4,660	4,660	4,660	4,660

由於新廠產線102年開始穩定量產出貨，故預計第一季預估營收約佔全年15%，約30,240仟元，以本公司醫療檢測產品竹南新廠102年第一季營收為27,500

仟元來看，其達成率約 90.9%，達成情形尚屬良好。雖新廠產線投入生產時間尚短，效益尚在顯現中，然由於下游客戶於印尼、俄羅斯等新興市場推廣情況良好，因此預期新廠營運狀況應會持續成長，綜上，增建竹南新廠效益應可逐漸顯現

4.如為購買營建用地或支付營建工程款者，應詳列預計自購買土地至營建個案銷售完竣所需之資金總額、不足資金之來源及各階段資金投入及工程進度，並就認列損益之時點、金額說明預計可能產生效益：本公司本次辦理現金增資發行新股係用於充實營運資金，故不適用本項之評估。

5.如為購買未完工程並承受賣方未履行契約者，應列明買方轉讓理由、受讓價格決定依據及受讓過程對契約相對人權利義務之影響：本公司本次辦理現金增資發行新股，並非用於購買未完工程或承受賣方未履行契約，故不適用本項之評估。

三、本次受讓他公司股份發行新股應記載事項：不適用。

四、本次併購發行新股應記載事項：不適用。

## 伍、財務概況

### 一、最近五年度簡明財務資料

#### (一)簡明資產負債表及綜合損益表

##### 1.簡明資產負債表

單位：新台幣仟元

項 目	年 度	最近五年度財務資料					當年度截至 102年03月31日 財務資料(註)
		97年度	98年度	99年度	100年度	101年度	
流動資產		-	-	-	-	-	392,662
不動產、廠房及設備		-	-	-	-	-	168,285
無形資產		-	-	-	-	-	1,208
其他資產		-	-	-	-	-	44,188
資產總額		-	-	-	-	-	608,383
流動負債	分配前	-	-	-	-	-	156,924
	分配後	-	-	-	-	-	156,924
非流動負債		-	-	-	-	-	73,562
負債總額	分配前	-	-	-	-	-	230,486
	分配後	-	-	-	-	-	230,486
歸屬於母公司業主之權益		-	-	-	-	-	352,392
股本		-	-	-	-	-	337,657
資本公積		-	-	-	-	-	1,194
保留盈餘	分配前	-	-	-	-	-	13,614
	分配後	-	-	-	-	-	13,614
其他權益		-	-	-	-	-	(73)
庫藏股票		-	-	-	-	-	0
非控制權益		-	-	-	-	-	25,050
權益總額	分配前	-	-	-	-	-	377,897
	分配後	-	-	-	-	-	377,897

註：本公司 102 年第一季財務資料為會計師出具保留式核閱報告。

2.簡明資產負債表-我國財務會計準則

單位：新台幣仟元

年度 項 目		最近五年度財務資料(註1)				
		97年	98年	99年	100年	101年
流動資產		105,511	150,233	299,566	275,366	319,449
基金及投資		0	8,413	18,138	50,233	55,090
固定資產(註2)		89,302	97,812	108,589	157,221	174,802
無形資產		39,163	36,789	34,415	33,854	1,237
其他資產		23,526	23,859	28,139	31,473	26,603
資產總額		257,502	317,106	488,847	548,147	577,181
流動 負債	分配前	85,797	83,033	107,732	166,552	152,118
	分配後	85,797	83,033	107,732	166,552	152,118
長期負債		47,682	53,968	45,951	38,321	75,181
其他負債		0	0	0	0	572
負債 總額	分配前	133,479	137,001	153,683	204,873	227,871
	分配後	133,479	137,001	153,683	204,873	227,871
股本		235,000	260,000	315,000	332,442	337,657
資本公積		0	12,500	1,078	2,257	2,265
保留 盈餘	分配前	(110,977)	(92,395)	19,086	8,575	9,512
	分配後	(110,977)	(92,395)	19,086	8,575	9,512
金融商品未實現 (損)益		0	0	0	0	0
累積換算調整數		0	0	0	0	0
未認列為退休金 成本之淨損失		0	0	0	0	(124)
股東權 益總額	分配前	124,023	180,105	335,164	343,274	349,310
	分配後	124,023	180,105	335,164	343,274	349,310

(註1)上述各年度財務資料業經會計師查核簽證或核閱。

(註2)本公司101年度盈餘暫不分配。

### 3.綜合損益表

單位：新台幣仟元

年 度 項 目	最近五年度財務資料					當年度截至 102年03月31日 財務資料(註)
	97年度	98年度	99年度	100年度	101年度	
營業收入	-	-	-	-	-	95,834
營業毛利	-	-	-	-	-	74,091
營業損益	-	-	-	-	-	1,268
營業外收入及支出	-	-	-	-	-	3,380
稅前淨利	-	-	-	-	-	4,648
繼續營業單位 本期淨利	-	-	-	-	-	4,648
停業單位損失	-	-	-	-	-	
本期淨利(損)	-	-	-	-	-	2,473
本期其他綜合損益 (稅後淨額)	-	-	-	-	-	51
本期綜合損益總額	-	-	-	-	-	2,524
淨利歸屬於 母公司業主	-	-	-	-	-	3,456
淨利歸屬於非控制權益	-	-	-	-	-	(983)
綜合損益總額歸屬於母 公司業主	-	-	-	-	-	3,507
綜合損益總額歸屬於非 控制權益	-	-	-	-	-	(983)
每股盈餘	-	-	-	-	-	0.1

註：本公司102年第一季財務資料為會計師出具保留式核閱報告。

#### 4.綜合損益表-我國財務會計準則

單位：新台幣仟元

項 目	最近五年度財務資料(註 1)				
	97 年	98 年	99 年	100 年	101 年
營業收入	114,843	178,002	243,923	306,209	333,859
營業毛利	23,390	55,245	76,622	89,463	93,451
營業(損)益	(19,308)	16,433	12,060	25,987	26,101
營業外收入及利益	1,356	3,861	6,161	5,626	16,345
營業外費用及損失	(27,281)	(1,712)	(7,525)	(26,374)	(35,407)
繼續營業部門稅前(損)益	(45,233)	18,582	10,696	5,239	7,039
繼續營業部門(損)益	(39,467)	18,582	19,196	5,239	7,039
停業部門(損)益	0	0	0	0	0
非常(損)益	0	0	0	0	0
會計原則變動之累積影響數	0	0	0	0	0
本期(損)益	(39,467)	18,582	19,196	5,239	5,924
每股盈餘(虧損)(註 2)	(1.58)	0.68	0.63	0.16	0.18

(註 1)上述各年度財務資料業經會計師查核簽證或核閱。

(註 2)每股盈餘業經追溯調整。

#### (二)影響上述財務報表一致性比較之重要事項

##### 1.存貨

本公司自九十八年一月一日起採用新修訂之財務會計準則公報第十號「存貨之會計處理準則」，此項會計原則變動使本公司民國 98 年營業成本及營業外利益分別增加 \$ 2,987 仟元及減少 \$ 1,595 仟元，此項會計原則變動使本公司民國 98 年度稅後淨利減少 \$ 4,582 仟元，基本每股盈餘少 0.18 元。

##### 2.股份基礎給付-員工獎酬

本公司自民國 97 年 1 月 1 日起，採用新發布之財務會計準則公報第三十九條「股份基礎給付之會計處理準則」，此項會計原則變動對本公司民國 97 年度財務報表並無影響。

##### 3.員工分紅及董監酬勞

本公司自民國 97 年 1 月 1 日起，採用新發布之民國 96 年 3 月 16 日財團法人中華民國會計研究發展基金會(96)基秘第 502 號函「員工分紅及董監酬勞會計處理」之規定，此項會計原則變動對本公司民國 97 年度財務報表並無影響。

#### 4. 應收票據及帳款、其他應收款

本公司自民國 100 年 1 月 1 日起，採用新修訂之財務會計準則公報第三十四號「金融商品之會計處理準則」，就應收票據及帳款、其他應收款等各項債權，於有減損之客觀證據時認列減損(呆帳)損失，此項會計原則變動對本公司民國 100 年度之淨利及每股盈餘並無影響。

#### 5. 營運部門

本公司自民國 100 年 1 月 1 日起，採用新發布之財務會計準則公報第四十一號「營運部門資訊之揭露」，以取代原財務會計準則公報第二十號「部門別財務資訊之揭露」，本公司於首次適用時，並依公報規定重編前一年度之部門資訊。此項會計原則變動並不影響本公司民國 100 年及 99 年度之淨利及每股盈餘。

### (三)最近五年度簽證會計師姓名及查核意見

#### 1.最近五年度簽證會計師之姓名及其查核意見

年度	會計師事務所	會計師姓名	查核意見
97 年	大同會計師事務所	高明亮	修正式無保留意見(註)
98 年	資誠聯合會計師事務所	林玉寬	無保留意見
99 年	資誠聯合會計師事務所	林玉寬、劉銀妃	無保留意見
100 年	資誠聯合會計師事務所	林玉寬、劉銀妃	修正式無保留意見
101 年	資誠聯合會計師事務所	林玉寬、劉銀妃	修正式無保留意見

註：本公司 97 年度之財務報表係由大同會計師事務所查核，大同會計師事務所於民國 99 年 5 月 2 日出具修正式無保留意見之查核報告。

#### 2.最近五年度如有更換會計師之情事者，應列示公司、前任及繼任會計師對更換原因之說明：

因應公司股票公開發行，改由委請資誠聯合會計師事務所林玉寬、劉銀妃會計師查核簽證。



(四)財務分析

1.財務分析

分析項目 (註 2)		最近五年度財務分析					當年度截至 102年03月31日 (註 1)	
		97年度	98年度	99年度	100年度	101年度		
財務結構 %	負債占資產比率	-	-	-	-	-	37.89	
	長期資金占不動產、廠房及設備比率	-	-	-	-	-	267.87	
償債能力 %	流動比率	-	-	-	-	-	250.22	
	速動比率	-	-	-	-	-	178.84	
	利息保障倍數	-	-	-	-	-	7.38	
經營能力	應收款項週轉率 (次)	-	-	-	-	-	5.70	
	平均收現日數	-	-	-	-	-	64	
	存貨週轉率 (次)	-	-	-	-	-	2.51	
	應付款項週轉率 (次)	-	-	-	-	-	4.46	
	平均銷貨日數	-	-	-	-	-	145	
	不動產、廠房及設備週轉率 (次)	-	-	-	-	-	2.27	
	總資產週轉率 (次)	-	-	-	-	-	0.63	
獲利能力	資產報酬率 (%)	-	-	-	-	-	2.03	
	權益報酬率 (%)	-	-	-	-	-	2.63	
	占實收資本比率 (%)	營業利益	-	-	-	-	-	1.5
		稅前純益	-	-	-	-	-	5.51
	純益率 (%)	-	-	-	-	-	2.58	
每股盈餘 (元)	-	-	-	-	-	0.10		
現金流量	現金流量比率 (%)	-	-	-	-	-	0.00	
	現金流量允當比率 (%)	-	-	-	-	-	28.49	
	現金再投資比率 (%)	-	-	-	-	-	0.00	
槓桿度	營運槓桿度	-	-	-	-	-	16.31	
	財務槓桿度	-	-	-	-	-	2.35	
請說明最近二年度各項財務比率變動原因。(若增減變動未達 20% 者可免分析)								

註 1：本公司 102 年第一季財務資料為會計師出具保留式核閱報告。

註 2：年報本表末端，應列示如下之計算公式：

1.財務結構

(1)負債占資產比率=負債總額/資產總額。

(2)長期資金占不動產、廠房及設備比率=(權益總額+非流動負債)/不動產、廠房及設備淨額。

2.償債能力

(1)流動比率=流動資產/流動負債。

(2)速動比率=(流動資產-存貨-預付費用)/流動負債。

(3)利息保障倍數=所得稅及利息費用前純益/本期利息支出。

### 3.經營能力

- (1) 應收款項(包括應收帳款與因營業而產生之應收票據)週轉率 = 銷貨淨額 / 各期平均應收款項(包括應收帳款與因營業而產生之應收票據)餘額。
- (2) 平均收現日數 = 365 / 應收款項週轉率。
- (3) 存貨週轉率 = 銷貨成本 / 平均存貨額。
- (4) 應付款項(包括應付帳款與因營業而產生之應付票據)週轉率 = 銷貨成本 / 各期平均應付款項(包括應付帳款與因營業而產生之應付票據)餘額。
- (5) 平均銷貨日數 = 365 / 存貨週轉率。
- (6) 不動產、廠房及設備週轉率 = 銷貨淨額 / 平均不動產、廠房及設備淨額。
- (7) 總資產週轉率 = 銷貨淨額 / 平均資產總額。

### 4.獲利能力

- (1) 資產報酬率 = [ 稅後損益 + 利息費用 × ( 1 - 稅率 ) ] / 平均資產總額。
- (2) 權益報酬率 = 稅後損益 / 平均權益總額。
- (3) 純益率 = 稅後損益 / 銷貨淨額。
- (4) 每股盈餘 = ( 歸屬於母公司業主之損益 - 特別股股利 ) / 加權平均已發行股數。

### 5.現金流量

- (1) 現金流量比率 = 營業活動淨現金流量 / 流動負債。
- (2) 淨現金流量允當比率 = 最近五年度營業活動淨現金流量 / 最近五年度(資本支出 + 存貨增加額 + 現金股利)。
- (3) 現金再投資比率 = (營業活動淨現金流量 - 現金股利) / (不動產、廠房及設備毛額 + 長期投資 + 其他非流動資產 + 營運資金)。

### 6.槓桿度：

- (1) 營運槓桿度 = (營業收入淨額 - 變動營業成本及費用) / 營業利益。
- (2) 財務槓桿度 = 營業利益 / (營業利益 - 利息費用)。

## 2.財務分析-我國財務會計原則

年 度(註 1)		最近五年度財務分析					
		97年	98年	99年	100年	101年	
財務結構(%)	負債占資產比率	51.84	43.20	31.44	37.38	39.48	
	長期資金占固定資產比率	192.27	239.31	350.97	242.71	242.84	
償債能力%	流動比率	122.98	180.93	278.07	165.33	210.00	
	速動比率	38.97	106.33	215.74	119.97	147.35	
	利息保障倍數	(39.57)	11.85	5.43	3.36	3.62	
經營能力	應收款項週轉率(次)	6.38	9.16	6.19	6.07	6.55	
	平均收現日數	58	40	59	60	56	
	存貨週轉率(次)	1.45	1.65	2.44	2.91	2.60	
	應付款項週轉率(次)	3.84	3.61	3.89	3.19	3.35	
	平均銷貨日數	252	221	150	125	140	
	固定資產週轉率(次)	1.29	1.82	2.36	2.30	2.01	
	總資產週轉率(次)	0.45	0.56	0.50	0.59	0.59	
獲利能力	資產報酬率(%)	(17.62)	6.91	5.26	1.37	1.45	
	股東權益報酬率(%)	(29.01)	12.22	7.45	1.54	1.71	
	占實收資本比率(%)	營業利益	(8.22)	6.32	3.83	7.82	7.73
		稅前純益	(19.25)	7.15	3.40	1.58	2.08
	純益率(%)	(34.37)	10.44	7.87	1.71	1.77	
現金流量	每股盈餘(元)	(1.58)	0.68	0.63	0.16	0.18	
	現金流量比率(%)	3.47	21.13	註6	37.25	7.24	
	現金流量允當比率(%)	2.48	17.08	註6	14.25	23.09	
槓桿度	現金再投資比率(%)	1.50	6.61	註6	14.84	2.20	
	營運槓桿度	(5.64)	10.83	5.72	3.37	3.84	
	財務槓桿度	0.95	1.12	1.25	1.09	1.11	

請說明最近二年度各項財務比率變動原因。(若增減變動未達20%者可免分析)

- 1.流動比率及速動比率分別增加44.67%及27.38%：主要係因101年度現金水位上升、營業收入增加使應收帳款增加及短期信用借款到期，使流動資產減少，故有此情形。
- 2.應付款項週轉率增加：主要係本公司101年對付款期限較短之進貨廠商進貨量增加所致。
- 3.總資產週轉率減少：主因為本公司於101年擴建廠房，資產增加，致總資產週轉率降低。
- 4.稅前純益占實收資本比率增加：本公司於101年因採權益法投資之子公司獲利致稅前純益占實收資本比率增加。
- 5.現金流量允當比率增加：本公司近年來營收逐年成長，最近五年度營運活動淨現金流量亦逐漸增加，致101年度現金流量允當比率增加。
- 6.現金再投資比率減少：101年度受應收票據增加及應付關係票據減少、存貨增加以及採權益法認列之投資利益等主要因素，致該年度現金再投資比率減少。

註1：上述年度財務資料業經會計師查核簽證或核閱。

註2：公開說明書表末端，應列示如下計算公式：

### 1.財務結構

(1)負債占資產比率=負債總額/資產總額。

(2)長期資金占固定資產比率=(股東權益淨額+長期負債)/固定資產淨額。

### 2.償債能力

(1)流動比率=流動資產/流動負債。

(2)速動比率=(流動資產-存貨-預付費用)/流動負債。

(3)利息保障倍數=所得稅及利息費用前純益/本期利息支出。

### 3.經營能力

- (1)應收款項(包括應收帳款與因營業而產生之應收票據)週轉率= 銷貨淨額/各期平均應收款項(包括應收帳款與因營業而產生之應收票據)餘額。
- (2)平均收現日數=365/應收款項週轉率。
- (3)存貨週轉率=銷貨成本/平均存貨額。
- (4)應付款項(包括應付帳款與因營業而產生之應付票據)週轉率= 銷貨成本/各期平均應付款項(包括應付帳款與因營業而產生之應付票據)餘額。
- (5)平均銷貨日數=365/存貨週轉率。
- (6)固定資產週轉率=銷貨淨額/平均固定資產淨額。
- (7)總資產週轉率=銷貨淨額/平均資產總額。

#### 4.獲利能力

- (1)資產報酬率=〔稅後損益+利息費用×(1-稅率)〕/平均資產總額。
- (2)股東權益報酬率=稅後損益/平均股東權益淨額。
- (3)純益率=稅後損益/銷貨淨額。
- (4)每股盈餘=(稅後淨利-特別股股利)/加權平均已發行股數。(註3)

#### 5.現金流量

- (1)現金流量比率=營業活動淨現金流量/流動負債。
- (2)淨現金流量允當比率=最近五年度營業活動淨現金流量/最近五年度(資本支出+存貨增加額+現金股利)。
- (3)現金再投資比率=(營業活動淨現金流量-現金股利)/(固定資產毛額+長期投資+其他資產+營運資金)。(註4)

#### 6.槓桿度：

- (1)營運槓桿度=(營業收入淨額-變動營業成本及費用)/營業利益(註5)。
- (2)財務槓桿度=營業利益/(營業利益-利息費用)。

註3：前項每股盈餘之計算公式，在衡量時應特別注意下列事項：

- 1.以加權平均普通股股數為準，而非以年底已發行股數為基礎。
- 2.凡有現金增資或庫藏股交易者，應考慮其流通期間，計算加權平均股數。
- 3.凡有盈餘轉增資或資本公積轉增資者，在計算以往年度及半年度之每股盈餘時，應按增資比例追溯調整，無庸考慮該增資之發行期間。
- 4.若特別股為不可轉換之累積特別股，其當年度股利(不論是否發放)應自稅後淨利減除或增加稅後淨損。特別股若為非累積性質，在有稅後淨利之情況，特別股股利應自稅後淨利減除；如為虧損，則不必調整。

註4：現金流量分析在衡量時應特別注意下列事項：

- 1.營業活動淨現金流量係指現金流量表中營業活動淨現金流入數。
- 2.資本支出係指每年資本投資之現金流出數。
- 3.存貨增加數僅在期末餘額大於期初餘額時方予計入，若年底存貨減少，則以零計算。
- 4.現金股利包括普通股及特別股之現金股利。
- 5.固定資產毛額係指扣除累計折舊前的固定資產總額。

註5：發行人應將各項營業成本及營業費用依性質區分為固定及變動，如有涉及估計或主觀判斷，應注意其合理性並維持一致。

註6：營業活動淨現金流量為附數則不予列示。

(五)本國發行人自公開發行後，最近連續五年或國外發行人最近連續五年由相同會計師查核簽證者，應說明未更換之原因、目前簽證會計師之獨立性暨發行公司對強化會計師簽證獨力性之具體因應措施：不適用。

(六)外國發行人申請股票登錄興櫃者，其最近二年度之財務資料；外國發行人申請股票第一上櫃者，其最近三年度之財務資料：不適用。

(七)會計科目重大變動說明

比較最近兩年度資產負債表及損益表之會計科目，若金額變動達百分之十以上，且金額達當年資產總額百分之一者，應詳予分析其變動原因：

單位：新台幣仟元

會計科目	100 年度		101 年度		增 減 變 動		說 明
	金 額	%	金 額	%	金 額	%	
現金及約當現金	102,261	19	117,132	19	14,871	14.54	主要係 101 年營收成長所致
應收票據淨額	17,879	3	27,256	5	9,377	52.45	主要係 101 年營收成長所致
存貨	73,383	13	92,265	16	18,883	25.73	主要係 101 年營收增加而增加安全庫存量所致
房屋及建築	39,941	7	94,773	16	54,832	137.28	主要係 101 年擴建新廠房所致
機器設備	57,109	12	64,408	11	7,299	12.78	主要係 101 年擴廠增購新設備所致
未完工程及預付設備款	49,286	9	7,881	1	(41,405)	(84.01)	主要係 101 年預付之新廠房及設備已驗收轉資產所致
短期借款	57,390	12	51,230	8	(6,160)	(10.73)	主要係 101 年將擴廠所需資金由短借轉為長借所致
應付票據	17,430	3	10,012	2	(7,418)	(42.56)	主要係 101 年應付票據已兌現所致
應付票據-關係人	11,904	2	0	0	(11,904)	(100.00)	主要係 101 年應付票據-關係人已兌現所致
應付帳款	27,120	5	33,396	6	6,276	23.14	主要係 101 年營收增加而增加進貨所致
長期借款	38,321	7	75,181	13	36,860	96.19	主要係 101 年擴廠資金需求所致
銷貨成本	216,746	71	240,408	72	23,662	10.92	主要係 101 年隨營收成長而增加所致
投資收益	2,160	1	8,731	3	6,571	304.21	主要係 101 年認列長期投資增加所致
減損損失	0	0	30,855	3	30,855	-	主要係 101 年認列減損損失所致
金融資產評價損失	19,365	6	281	-	(19,084)	(98.56)	主要係 101 年認列短期投資損失減少所致

## 二、財務報告應記載事項

### (一)最近二年度財務報表及會計師查核報告

100 年度會計師查核簽證之財務報表及查核報告：請詳見第 224 頁至 259 頁。

101 年度會計師查核簽證之財務報表及查核報告：請詳見第 260 頁至 297 頁。

### (二)最近一年度及最近期經會計師查核簽證或核閱之母子公司合併財務報表

100 年度會計師查核簽證之合併財務報表及查核報告：請詳見第 298 頁至第 338 頁。

101 年度會計師查核簽證之合併財務報表及查核報告：請詳見第 339 頁至第 385 頁。

### (三)發行人申報(請)募集發行有價證券後，截至公開說明書刊印日前，如有最近期經會計師查核簽證或核閱之財務報表，應併予揭露：

102 年度第一季會計師查核簽證之財務報表及查核報告：請詳見第 386 頁至第 463 頁。

## 三、財務概況其他重要事項應記載事項

### (一)公司及其關係企業最近二年度及截至公開說明書刊印止，如有發生財務週轉困難情事，應列明其對公司財務狀況之影響：無。

### (二)最近二年度及截至公開說明書刊印日止，有發生公司法第一百八十五條情事者，應揭露事項：無。

### (三)期後事項：無。

### (四)其他：無。

## 四、財務狀況及經營結果之檢討分析與風險事項

### (一)財務狀況分析

最近二年度資產、負債及股東權益發生重大變動之主要原因及其影響，若影響重大者應說明未來因應計畫。

財務狀況比較分析表

單位：新台幣仟元

項目 \ 年度	100 年度	101 年度	增(減)金額	增(減)比例%
流動資產	275,366	319,449	44,083	16.00
長期股權投資	50,233	55,090	4,857	9.67
固定資產	157,221	174,802	17,581	11.18
無形資產	33,854	1,237	(32,617)	(96.35)
其他資產	31,473	26,603	(4,870)	(15.47)
資產總額	548,147	577,181	29,034	5.30
流動負債	166,552	152,118	(14,434)	(8.67)
長期負債	38,321	75,181	36,860	96.19
負債總額	204,873	227,871	22,998	11.23
股本	332,442	337,657	5,215	1.57
資本公積	2,257	2,265	8	0.35
保留盈餘	8,575	9,388	813	9.48
股東權益總額	343,274	349,310	6,036	1.76

說明：

1. 重大變動項目之主要原因：(差異達 20%以上，且變動金額達新台幣 1 仟萬元)

- ┆ 無形資產減少：基於會計穩健保守原則，本公司於 101 年度依調整研發計劃認列減損損失。
- ┆ 長期負債增加：本公司因償還短期借款，為支應營運所需、預計擴充生產設備及償還因擴廠所需而增加長期擔保借款。

## (二)經營結果分析

1.經營結果分析：最近二年度營業收入、營業純益及稅前純益重大變動之主要原因及預期銷售數量與其依據，對公司未來財務業務之可能影響及因應計畫。

單位：新臺幣仟元

項目	年度	100 年度	101 年	增(減)金額	增(減)比例%
營業收入總額		311,968	334,574	22,606	7.25
減：銷貨折讓及退回		5,759	715	(5,044)	(87.58)
營業收入淨額		306,209	333,859	27,650	9.03
營業成本		216,746	240,408	23,662	10.92
營業毛利		89,463	98,451	3,988	4.46
營業費用		63,476	67,350	3,874	6.10
營業淨利		25,987	26,101	114	0.44
營業外收入及利益合計		5,626	16,345	10,719	190.53
營業外支出及損失合計		26,374	35,407	9,033	34.25
稅前利益		5,239	7,039	1,800	34.36
所得稅(費用)利益		0	1,115	1,115	100
稅後淨利		5,239	5,924	685	13.08

重大變動之主要原因：(差異達 20%以上，且變動金額達新台幣 1 仟萬元)

(1)營業外收入：主要係因 101 年度市場需求增加致營運成長所致。

2.預期銷售數量與其依據，對公司未來財務業務之可能影響及因應計畫：

在高齡化與健康照護議題益發重要下，醫療器材產業成為當前炙手可熱的明星產業，依年複合成長率7.3%預估，2014年全球醫療器材市場規模將達2,944億美元。其中經濟快速成長的亞洲和東歐等開發中國家，對醫療的相關需求更是逐漸提高，市場成長潛力相當大。(《工業技術與資訊》，2011年1月號)

根據97年之台灣地區三高追蹤調查結果顯示，自民國91年至96年，15歲以上國人在五年內之三高發生率以高血壓(千分之27.5)為最嚴重，次為高血脂(千分之20.6)、高血糖(千分之7.1)。且調查結果顯示，五年內約新增49萬高血壓人口、37萬高血脂人口、以及13萬高血糖人口；一年平均約9.9萬人、7.4萬人及2.5萬人分別發生高血壓、高血脂及高血糖(行政院衛生署國民健康局，2009)。



表 1-2. 91 年至 96 年 15 歲以上國人高血壓、高血糖、高血脂 5 年發生率

	高血壓	高血糖	高血脂
男性	30.7‰	7.5‰	21.2‰
女性	25.1‰	6.8‰	20.9‰
所有樣本	27.5‰	7.1‰	20.6‰

資料來源：行政院衛生署 國民健康局(2010)

血糖監測產品包括血糖計、血糖試紙和採血針等相關耗材品項，2009年全球居家用血糖監測市場規模約為108.2億美元，較2008年成長9.1%(工研院IEK，2010)。血壓計為一成熟醫療產品，但在人口老化和居家監護發展趨勢下，每年全球仍維持一定成長，目前全球每年需求約2千萬台。

全球人口老化世代來臨，特別是台灣，每 10 人中就有 1 位老人，預計 2050 年台灣老年人口將高達 30%，僅次於日本成為世界第 2。另一方面，台灣資通訊技術成熟，具備發展居家遠距照護之潛力和能量。在整體產業穩定成長的基礎下，根據本公司過往的市場供需狀況、自有產能和業務開發能力評估，預計未來測試儀及試片銷售量將持續成長，故財務上將著重於生產成本之降低、營業費用之控管、減少轉投資之支出。

### (三)現金流量分析

#### 1.最近年度現金流量變動之分析說明：

單位：新台幣仟元

期初現金餘額	全年來自營業活動淨現金流量	全年因投資及融資活動淨現金流量	現金剩餘(不足)數額	現金不足之補救措施	
				投資計畫	理財計畫
102,261	11,018	3,853	117,132	-	-

#### 2.最近年度流動性不足之改善計畫：無現金不足之情形。

#### 3.未來一年(102年)現金流動性分析：參考現金收支預測表

單位：新台幣仟元

期初現金餘額	預計全年來自營業活動淨現金流量	預計全年因投資及融資活動淨現金流量	預計全年現金剩餘(不足)數額	預計全年現金剩餘(不足)之補救措施	
				投資計畫	理財計畫
117,132	(3,505)	8,818	122,445	-	-

說明：

#### 1. 未來一年現金流量變動情形分析

(1)營業活動：淨現金流出係因營收增加致應收款項增加及備料使應付款項支出增

加所致。

(2)投資及融資活動：購置自動化設備及研發儀器，致有淨現金流出情形。因舉借短期借款，及辦理初次上櫃現金增資，故淨現金流入情形。綜上所述，預計 102 年投資活動及融資活動為淨現金流入情形。

2.預計現金不足額之補救措施及流動性分析：無。

(四) 最近年度重大資本支出對財務業務之影響

1.重大資本支出之運用情形及資金來源

單位：新台幣仟元

計畫項目	實際或預期之資金來源	實際完工日期	實際資金總額
竹南廠房大樓擴建	銀行借款	101.04	37,247
無塵室擴增工程	自有資金	101.03	17,060

2.重大資本支出對財務業務之影響

廠房擴建將增加試紙生產規模如下所列，對本公司營收及獲利皆有相當的助益。

單位：新台幣仟元；千片

年度	項目	生產量	銷售量	銷售值	毛利
102	試紙	9,000	8,800	20,160	4,660
103	試紙	9,000	8,800	20,160	4,660

(五) 最近年度轉投資政策、其獲利或虧損之主要原因、改善計畫及未來一年投資計畫

1.最近年度轉投資政策

被投資公司名稱	101 年度		
	持股比率(%)	本期認列投資(損)益 (新台幣仟元)	占比(%)
威旺生醫科技股份有限公司	66.66	9,642	120.81
長鴻國際生技股份有限公司	20.00	24	0.30
AMPLE DRAGON GLOBAL IMITED	19.00	(1,685)	(21.11)
合計		7,981	100.00

2. 獲利或虧損之主要原因及改善計畫：

威旺生醫科技股份有限公司主要係從事測試儀主機板及測試儀等代工及紅素研發，由於相關研發仍在進行，支出相對仍高，故於 100 年以前有虧損之情形，

然於 101 年因轉投資影響故產生獲利。長鴻國際生技股份有限公司投資目的主要係透過長榮集團通路銷售該公司保養品，並向其採購蝦紅素原料，100 年度長鴻因尚處創業初期，銷售情形尚未穩定，且相關開辦事務費用較多，致 100 年度產生虧損；而 101 年度因毛利率之提升產生獲利。Ample Dragon：渝景係代理該公司保養品於大陸地區之銷售市場，由於尚處創業初期，銷售市場尚未穩定，故 101 年度呈現虧損。

本公司轉投資皆為長期策略性投資，針對已投資之事業隨掌握其業務及財務狀況並審慎評估轉投資計畫。

3. 未來一年投資計畫：目前暫無明確之投資計畫。

(六) 其他重要事項：無。

## 陸、特別記載事項

### 一、內部控制制度執行狀況

(一)最近三年度會計師提出之內部控制改進建議：

1.最近三年度會計師提出之內部控制改進建議及目前改善情形：

年度	內控改進建議	改善情形
99年	尚無重大缺失	不適用
100年	尚無重大缺失	不適用
101年	尚無重大缺失	不適用

(二)最近三年度內部稽核發現之重大缺失改善情形

尚無重大缺失。

(三)內部控制聲明書：請參閱本公開說明書第174頁至第175頁。

(四)委託會計師進行專案審內部控制者，應列明其原因、會計師審查意見、公司改善措施及缺失事項改善情形：請參閱本公開說明書第176頁。

二、經信用評等機構所出具之信用評等報告：不適用。

三、證券承銷商評估總結意見：請參閱本公開說明書第177頁。

四、律師法律意見書：請參閱本公開說明書第178頁至第179頁。

五、由發行人填寫並經會計師複核之案件檢查表彙總意見：不適用。

六、前次募集與發行有價證券於申報生效(申請核准)時，經證期局通知應自行改進事項之改進情形：無。

七、本次募集與發行有價證券於申報生效時，經證期局通知應補充揭露之事項：不適用。

八、公司初次上市、上櫃或前次及最近三年度申報(請)募集與發行有價證券時，於公開說明書中揭露之聲明書或承諾事項及其目前執行情形：請參閱本公開說明書第180頁至第181頁。

九、最近年度及截至公開說明書刊印日止董事或監察人對董事會通過重要決議有不同意見且有紀錄或書面聲明者，其主要內容：無。

十、最近年度及截至公開說明書刊印日止，公司及其內部人員依法被處罰、公司對其內部人員違反內部控制制度規定之處罰、主要缺失與改善情形：無。

十一、本國發行人自行評估內部控制制度作成之內控聲明書及委託會計師進行專案審查取具之報告書：請參閱本公開說明書第174頁至第176頁。

十二、發行人與其聯屬公司各出具之財務業務往來無非常規交易情事之書面承諾，及其重要業務之政策：請參閱本公開說明書第182頁至第184頁。

十三、發行人是否與其他公司共同使用申請貸款額度：無。

- 十四、發行人有無因非正當理由仍有大量資金貸與他人：無。
- 十五、發行人申請公司債上櫃者，應說明公司債本金及利息償還之資金來源，暨發行標的或保證金融機構之信用評等等級、評等理由及評等展望等信用評等結果：不適用。
- 十六、發行人有財團法人中華民國證券櫃檯買賣中心審查準則第十條第一項第四款或外國審查準則第九條第一項第三款情事者，應將該重大未改善之非常規交易詳細內容及處理情形充分揭露，並提報股東會：無。
- 十七、充分揭露發行人與推薦證券商共同訂定承銷價格之依據及方式：請參閱「承銷價格計算書」。
- 十八、發行人分別以承銷價格及於興櫃市場掛牌之最近一個月平均股價為衡量依據，設算其已發行但股份基礎給付交易最終確定日尚未屆至且採內含價值法之員工認股權憑證，於股票上櫃後所產生之費用對財務報表可能之影響：無。
- 十九、其他基於有關規定應出具之書面承諾或聲明：請參閱本公開說明書第195頁至第223頁。
- 二十、上市上櫃公司應就公司治理運作情形應記載事項

(一)董事會運作情形資訊

1. 最近年度(101 年度)董事會開會 4 次(A)，董事監察人出席情形如下

職 稱	姓 名	實際出(列)席次數 B	委託出席次數	實際出(列)席率 (%)【B/A】	備註
董事長	楊金昌	4	0	100	
董 事	溫清章	4	0	100	
董 事	蔡麗絲	4	0	100	
董 事	葉月琴	4	0	100	
董 事	陳逸成	4	0	100	
獨立董事	黃得瑞	4	0	100	
獨立董事	劉乃銘	4	0	100	
監察人	蔡文祥	4	0	100	
監察人	鄭敦仁	4	0	100	
監察人	施次雯	4	0	100	

其他應記載事項：

- 一、證交法第 14 條之 3 所列事項暨其他經獨立董事反對或保留意見且有紀錄或書面聲明之董事會議決事項，應敘明董事會日期、期別、議案內容、所有獨立董事意見及公司對獨立董事意見之處理：無。
- 二、董事對利害關係議案迴避之執行情形：  
 1.101 年 4 月 18 日董事會楊金昌董事長因兼任總經理，故迴避經理人薪資結構及給付金額案之表決。  
 2.101 年 8 月 24 日董事會楊經昌董事長因兼任總經理，故迴避經理人每月薪資結構及給付金額暨員工紅利案之表決。
- 三、當年度及最近年度加強董事會職能之目標（例如設立審計委員會、提昇資訊透明度等）與執行情形評估：無。

2.當年度(102 年度)董事會開會 3 次(A)，董事監察人出席情形如下

職 稱	姓 名	實際出(列)席次數 B	委託出席次數	實際出(列)席率 (%)【B/A】	備註
董事長	楊金昌	3	0	100	
董 事	溫清章	3	0	100	
董 事	蔡麗絲	3	0	100	
董 事	葉月琴	3	0	100	
董 事	陳逸成	3	0	100	
獨立董事	黃得瑞	3	0	100	
獨立董事	劉乃銘	3	0	100	
獨立董事	呂植圳	3	0	100	
監察人	蔡文祥	3	0	100	
監察人	鄭敦仁	3	0	100	
監察人	施次雯	3	0	100	
其他應記載事項：					
一、證交法第 14 條之 3 所列事項暨其他經獨立董事反對或保留意見且有紀錄或書面聲明之董事會議決事項，應敘明董事會日期、期別、議案內容、所有獨立董事意見及公司對獨立董事意見之處理：無。					
二、董事對利害關係議案迴避之執行情形： 1.102 年 4 月 26 日董事會楊金昌董事長因兼任總經理，故迴避經理人認購初次上櫃現金增資發行新股數額案之表決。					
三、當年度及最近年度加強董事會職能之目標（例如設立審計委員會、提昇資訊透明度等）與執行情形評估：無。					

(二)審計委員會運作情形或監察人參與董事會運作情形

1、審計委員會運作情形資訊：

本公司截至公開說明書刊印日止並無成立審計委員會，故不適用。

2、監察人參與董事會運作情形資訊：

(1) 最近年度(101 年度)董事會開會 4 次，監察人出席情形如下：

職稱	姓名	實際列席次數 B	實際出(列)席率(%) 【B/A】	備註
監察人	蔡文祥	4	100	
監察人	鄭敦仁	4	100	
監察人	施次雯	4	100	

其他應記載事項：

一、監察人之組成及職責：

1.監察人與公司員工及股東之溝通情形：本公司網站設有發言人等對外公開信箱，如員工及股東需與監察人接洽，可透此一管道聯繫；此外監察人會參與股東會，達到直接溝通效益。

2.監察人與內部稽核主管及會計師之溝通情形：

(1)稽核主管每月書面彙報監察人稽核結果，每季董事會開會前以會議方式向監察人報告，另不定期就內部控制相關議題進行溝通。

(2)會計師在每季或半年度之核閱及查核後，會依審計公報第 39 號-與治理單位溝通中所列之項次，就書面或當面與監察人進行溝通。

(3)在民國 101 年度之相關溝通上，監察人與內部稽核主管及會計師並無意見不一致之情形。

二、監察人列席董事會如有陳述意見，應敘明董事會日期、期別、議案內容、董事會決議結果以及公司對監察人陳述意見之處理：無。

(2)當年度(102 年度)董事會開 4 次，監察人出席情形如下：

職稱	姓名	實際列席 次數 B	實際出(列)席率(%) 【B/A】	備註
監察人	蔡文祥	3	100	
監察人	鄭敦仁	3	100	
監察人	施次雯	3	100	
<p>其他應記載事項：</p> <p>一、監察人之組成及職責：</p> <p>1.監察人與公司員工及股東之溝通情形：本公司網站設有發言人等對外公開信箱，如員工及股東需與監察人接洽，可透此一管道聯繫；此外監察人會參與股東會，達到直接溝通效益。</p> <p>2.監察人與內部稽核主管及會計師之溝通情形：</p> <p>(1)稽核主管每月書面彙報監察人稽核結果，每季董事會開會前以會議方式向監察人報告，另不定期就內部控制相關議題進行溝通。</p> <p>(2)會計師在每季或半年度之核閱及查核後，會依審計公報第 39 號-與治理單位溝通中所列之項次，就書面或當面與監察人進行溝通。</p> <p>(3)在民國 101 年度之相關溝通上，監察人與內部稽核主管及會計師並無意見不一致之情形。</p> <p>二、監察人列席董事會如有陳述意見，應敘明董事會日期、期別、議案內容、董事會決議結果以及公司對監察人陳述意見之處理：無。</p>				



(三)公司治理運作情形及其與上市上櫃公司治理實務守則差異情形及原因：

項目	運作情形	與上市上櫃公司治理實務守則差異情形及原因
<p>1.公司股權結構及股東權益</p> <p>(1)公司處理股東建議或糾紛等問題之方式</p> <p>(2)公司掌握實際控制公司之主要股東及主要股東之最終控制者名單之情形</p> <p>(3)公司建立與關係企業風險控管機制及防火牆之方式</p>	<p>(1)本公司設有股務人員處理股東相關問題。</p> <p>(2)董事、監察人及主要股東每月定期向公司申報持股異動情形。</p> <p>(3)本公司與關係企業往來均依相關法令規定及本公司內部控制制度辦理。</p>	<p>尚無重大差異</p> <p>尚無重大差異</p> <p>尚無重大差異</p>
<p>2.董事會之組成及職責</p> <p>(1)公司設獨立董事之情形</p> <p>(2)定期評估簽證會計師獨立性之情形</p>	<p>(1)本公司目前設置三席獨立董事。</p> <p>(2)本公司目前未有簽證會計師連續簽證五年以上之情事，自98年起本公司委任資誠聯合會計師事務所林玉寬、劉銀妃(自99年起改雙簽後接受委任)會計師為簽證會計師，已評估其獨立性，與本公司非為關係人。</p>	<p>尚無重大差異</p> <p>尚無重大差異</p>
<p>3.建立與利害關係人溝通管道之情形</p>	<p>本公司設有發言人及代理發言人擔任公司對外溝通管道。</p>	<p>尚無重大差異</p>
<p>4.資訊公開</p> <p>(1)公司架設網站，揭露財務業務及公司治理資訊之情形</p> <p>(2)公司採行其他資訊揭露之方式(如架設英文網站、指定專人負責公司資訊之蒐集及揭露、落實發言人制度、法人說明會過程放置公司網站等)</p>	<p>(1)本公司已架設網站，揭露公司概况、基本資料及財務資訊，並設有專人負責資料維護更新。 網址：<a href="http://www.bioptik.com.tw">http://www.bioptik.com.tw</a>)</p> <p>(2)本公司由發言人及代理發言人擔任對外溝通管道，並定期將各資訊上傳公開資訊觀測站。</p>	<p>尚無重大差異</p> <p>尚無重大差異</p>
<p>5.公司設置提名或其他各類功能性委員會之運作情形。</p>	<p>本公司依規定於100年12月2日董事會決議通過設置薪酬委員會。</p>	<p>尚無重大差異</p>
<p>6.公司如依據「上市上櫃公司治理實務守則」訂有公司治理實務守則者，請敘明其運作與所訂公司治理實務守則之差異情形： 本公司訂有「股東會議事規則」、「董事會議事規則」、「薪資報酬委員會組織規程」、「子公司營運管理辦法」、「取得或處分資產處理程序」、「背書保證作業程序」及「資金貸與他人作業程序」等，並依本公司制度辦理，其他作業將遵循相關法令辦理。</p>		

項目	運作情形	與上市上櫃公司治理實務守則差異情形及原因
----	------	----------------------

7.其他有助於瞭解公司治理運作情形之重要資訊(如員工權益、僱員關懷、投資者關係、供應商關係、利害關係人之權利、董事及監察人進修之情形、風險管理政策及風險衡量標準之執行情形、客戶政策之執行情形、公司為董事及監察人購買責任保險之情形等)：

- (1) 員工權益及僱員關懷：設立職工福利委員會，透過員工選舉產生之福利委員會運作，辦理各項福利事項，並依勞基法規定提例退休金。不定期召開勞資會議及設立意見箱，瞭解雙方想法以達勞資雙贏局面。
- (2) 投資者關係：本公司每年依據公司法及相關法令之規定召集股東會，亦給予股東充分發問或提案之機會，並設有發言人制度以處理股東建議、疑義及糾紛事項。本公司亦依據主管機關之規定辦理相關資訊公告申報事宜，及時提供各項可能影響投資人決策之資訊。
- (3) 利害關係人權利：本公司在與往來銀行、員工、消費者及供應商等，均保持暢通之溝通管道，並尊重及維護其應有合法權益，並設有發言人制度以回答投資人問題，以期提供投資人及利害關係人高透明的財務業務資訊。
- (4) 董事及監察人進修之情形：本公司依董監事個別專業需要，參與專業知識進修。

職稱	姓名	主辦單位	課程名稱	進修時數
董事長	楊金昌	財團法人中華民國證券暨期貨市場發展基金會	一般上櫃及第一上櫃近期主管機關審查重點及法令修正	3
董事	陳逸成	財團法人中華民國證券暨期貨市場發展基金會	董事與監察人(含獨立)實務進階研討會【董監事與與跨境匯款稅務分析】	3
董事	葉月琴	證券櫃檯買賣中心	上櫃、興櫃公司內部人股權宣導說明會	3
董事	蔡麗絲	證券櫃檯買賣中心	上櫃、興櫃公司內部人股權宣導說明會	3
董事	溫清章	社團法人中華公司治理協會	公司治理再造領導	3
獨立董事	黃得瑞	社團法人中華公司治理協會	薪酬委員會的新挑戰及國際薪酬治理的趨勢	3
		財團法人中華民國證券暨期貨市場發展基金會	董事與監察人(含獨立)實務進階研討會【財務資訊與經營決策】	3
獨立董事	劉乃銘	中華民國會計師公會全國聯合會	(台北第二場)二代健保實務解析與事務所商機研討	3
		中華民國會計師公會全國聯合會	(台北)二、100年度新頒、修正解釋函令-營業稅	3
		中華民國會計師公會全國聯合會	常見稅務行政救濟案例實務解析	3
獨立董事	呂植圳	社團法人中華公司治理協會	薪資報酬委員會之職能及有效運作要點	3
監察人	蔡文祥	財團法人中華民國證券暨期貨市場發展基金會	董事與監察人(含獨立)實務進階研討會【母子公司經營架構和相關的董監事職權劃分】	3
監察人	鄭敦仁	社團法人中華公司治理協會	證券交易法下公司與董監事之義務與責任	3
監察人	施次雯	財團法人中華民國證券暨期貨市場發展基金會	董事與監察人(含獨立)實務進階研討會【公司治理機制下董事(會)及監察人之職能與權責】	3
		財團法人中華民國證券暨期貨市場發展基金會	董事與監察人(含獨立)實務進階研討會【最新修正公司法與公司治理】	3

項目	運作情形	與上市上櫃公司治理實務守則差異情形及原因
<p>(5) 風險管理政策及風險衡量標準之執行情形：目前對於董監事都有進行金融徵信中心徵信及調查其欠稅情形，以確保本公司所選任之董監事並無違反誠信原則之情事。</p> <p>(6) 保護消費者或客戶政策之執行情形：本公司已購買產品責任險以保護產品使用端。至於客戶政策部分，本公司設有客戶信用額度及收款條件控管，新客戶需透過徵信機構進行信用額度徵信，必要時將以應收帳款賣斷方式移轉收款風險，現有客戶則以信用額度控管掌控接單及收款風險。</p> <p>(7) 公司已為董事及監察人購買責任保險，以強化股東權益之保障。</p>		
<p>8.如有公司治理自評報告或委託其他專業機構之公司治理評鑑報告者，應敘明其自評(或委外評鑑)結果、主要缺失(或建議)事項及改善情形：無。</p> <p>註一：董事及監察人進修之情形，參考臺灣證券交易所股份有限公司所發布之「上市上櫃公司董事、監察人進修推行要點參考範例」之規定。</p> <p>註二：如為證券商、證券投資信託事業、證券投資顧問事業及期貨業者，應敘明風險管理政策、風險衡量標準及保護消費者或客戶政策之執行情形。</p> <p>註三：所稱公司治理自評報告，係指依據公司治理自評項目，由公司自行評估並說明，各自評項目中目前公司運作及執行情形之報告。</p>		

(四)公司如有設置薪酬委員會者，應揭露其組成、職責及運作情形：

1.薪資報酬委員會成員資料

身份別 (註1)	姓名	是否具有五年以上工作經驗 及下列專業資格			符合獨立性情形(註2)								兼任其他 公開發行公 司薪資報 酬委員 會成員 家數	備註 (註3)	
		商務、法務、 財務、會計或 公司業務所 需相關料系 之公私立大 專院校講師 以上	法官、檢察 官、律師、會 計師或其他與 公司業務所需 之國家考試及 格領有證書之 專門職業及技 術人員	具有商 務、法 務、財 務、會 計或公 司業務 所需之 工作 經驗	1	2	3	4	5	6	7	8			
獨立董事	黃得瑞	ü		ü	ü	ü	ü	ü	ü	ü	ü	ü	ü	1	是
董事	溫清章			ü	ü	ü	ü	ü	ü	ü	ü	ü	ü	1	是
獨立董事	呂植圳	ü		ü	ü	ü	ü	ü	ü	ü	ü	ü	ü	0	是

註1：身份別請填列係為董事、獨立董事或其他。

註2：各成員於選任前二年及任職期間符合下述各條件者，請於各條件代號下方空格中打“ü”。

- (1) 非為公司或其關係企業之受僱人。
- (2) 非公司或其關係企業之董事、監察人。但如為公司或其母公司、公司直接及間接持有表決權之股份超過百分之五十之子公司之獨立董事者，不在此限。
- (3) 非本人及其配偶、未成年子女或以他人名義持有公司已發行股份總額百分之一以上或持股前十名之自然人股東。
- (4) 非前三款所列人員之配偶、二親等以內親屬或三親等以內直系血親。
- (5) 非直接持有公司已發行股份總額百分之五以上法人股東之董事、監察人或受僱人，或持股前

五名法人股東之董事、監察人或受僱人。

(6) 非與公司有財務或業務往來之特定公司或機構之董事(理事)、監察人(監事)、經理人或持股百分之五以上股東。

(7) 非為公司或其關係企業提供商務、法務、財務、會計等服務或諮詢之專業人士、獨資、合夥、公司或機構之企業主、合夥人、董事(理事)、監察人(監事)、經理人及其配偶。

(8) 未有公司法第 30 條各款情事之一。

註 3：若成員身分別係為董事，請說明是否符合「股票上市或於證券商營業處所買賣公司薪資委員會設置及行使職權辦法」第 6 條第 5 項之規定。

## 2. 薪資報酬委員會運作情形資訊

(1) 本公司之薪資報酬委員會委員計 3 人。

(2) 本屆委員任期：100 年 12 月 2 日至 103 年 6 月 24 日，最近年度薪資報酬委員會開會 1 次(A)，委員資格及出席情形如下：

職稱	姓名	實際出席次數(B)	委託出席次數	實際出席率(%) (B/A)(註)	備註
召集人	黃得瑞	1	0	100	
委員	溫清章	1	0	100	
委員	呂植圳	1	0	100	

其他應記載事項：

一、董事會如不採納或修正薪資報酬委員會之建議，應敘明董事會日期、期別、議案內容、董事會決議結果以及公司對薪資報酬委員會意見之處理(如董事會通過之薪資報酬優於薪資報酬委員會之建議，應敘明其差異情形及原因)：無。

二、薪資報酬委員會之議決事項，如成員有反對或保留意見且有紀錄或書面聲明者，應敘明薪資報酬委員會日期、期別、議案內容、所有成員意見及對成員意見之處理：無。

註：

(1) 年度終了日前有薪資報酬委員會成員離職者，應於備註欄註明離職日期，實際出席率(%)則以其在職期間薪資報酬委員會開會次數及其實際出席次數計算之。

(2) 年度終了日前，有薪資報酬委員會改選者，應將新、舊任薪資報酬委員會成員均予以填列，並於備註欄註明該成員為舊任、新任或連任及改選日期。實際出席率(%)則以其在職期間薪資報酬委員會開會次數及其實際出席次數計算之。

## 2. 薪資報酬委員會之職責

(1) 定期檢討本委員會規程並提出修正建議。

(2) 訂定並定期檢討本公司董事、監察人及經理人年度及長期之績效目標與薪資報酬之政策、制度、標準與結構。

(3) 定期評估本公司董事、監察人及經理人之績效目標達成情形，並訂定其個別薪資報酬之內容及數額。

(4) 本委員會履行前項職權時，應依下列原則為之：

n 確保公司之薪資報酬安排符合相關法令並足以吸引優秀人才。

n 董事、監察人及經理人之績效評估及薪資報酬，應參考同業通常水準支給情形，並考量個人所投入之時間、所擔負之職責、達成個人目標情形、擔任其他職位表現、公司近年給予同等職位者之薪資報酬，暨由公司短期及長期業務目標之達成、公司財務狀況等評估個人表現與公司經營績效及未來風險之關連合理性。

n 不應引導董事及經理人為追求薪資報酬而從事逾越公司風險胃納之行為。

n 針對董事及高階經理人短期績效發放紅利之比例及部分變動薪資報酬支付時

間，應考量行業特性及公司業務性質予以決定。

n 本委員會成員對於其個人薪資報酬之決定，不得加入討論及表決。

前二項所稱之薪資報酬，包括現金報酬、認股權、分紅入股、退休福利或離職給付、各項津貼及其他具有實質獎勵之措施；其範疇應與公開發行公司年報應行記載事項準則中有關董事、監察人及經理人酬金一致。

本公司子公司之董事及經理人薪資報酬事項如依子公司分層負責執行事項須經本公司董事會核定者，應先經本委員會提出建議後，再提交董事會討論。

#### (五)履行社會責任情形

項目	運作情形	與上市上櫃公司治理實務守則差異情形及原因
<p>1.落實推動公司治理</p> <p>(1) 公司制定企業社會責任政策或制度，以及檢討實施成效之情形。</p> <p>(2) 公司設置推動企業社會責任專(監)職單位之運作情形。</p> <p>(3) 公司定期舉辦董事、監察人與員工之企業倫理教育訓練及宣導事項，並將其與員工績效考核系統結合，設立明確有效之獎勵及懲戒制度之情形。</p>	<p>(1) 目前尚未制定企業社會責任政策或制度，未來將視公司營運狀況及規模制定。</p> <p>(2) 目前尚未制定企業社會責任政策或制度，未來將視公司營運狀況及規模制定。</p> <p>(3) 公司定期舉辦員工教育訓練，提升員工企業倫理觀念，並依照考核結果提報獎勵或懲處，以激勵員工，與企業共同成長。</p>	<p>將視公司營運狀況及規模制定</p> <p>尚無重大差異</p>
<p>2.發展永續環境</p> <p>(1) 公司致力於提升各項資源之利用效率，並使用對環境負荷衝擊低之生物料之情形。</p> <p>(2) 公司依其產業特性建立適合之環境管理制度之情形。</p> <p>(3) 設立環境管理專責單位或人員，以維護環境之情形。</p> <p>(4) 公司注意氣候變遷對營運活動之影響，制定公司節能減碳及溫室氣體減量策略之情形。</p>	<p>(1) 本公司目前所排放之汙水及廢棄物，僅為一般生活廢水及一般廢棄物，本公司不斷提倡節約用水及用電，及廢棄物資源回收。</p> <p>(2) 本公司於新進員工教育訓練及公司會議中宣導員工安全衛生應遵守事項，以做為工作環境之管理。</p> <p>(3) 本公司設有環工人員。</p> <p>(4) 本公司厲行節能減碳措施，午休時間熄燈以減少能源的浪費與使用。</p>	<p>尚無重大差異</p> <p>尚無重大差異</p> <p>尚無重大差異</p> <p>尚無重大差異</p>
<p>3.維護社會公益</p> <p>(1) 公司遵守相關勞動法規及尊重國際公認基本勞動人權原則，保障員工之合法權益及雇用政策無差別待遇等，建立適當之管理方法與程序及落實之情形。</p> <p>(2) 公司提供員工安全與健康之工作環境，並對員工定期實施安全與健康教育之情形。</p> <p>(3) 公司建立員工定期溝通之機制，以及以</p>	<p>(1) 本公司依法提報工作規則經勞工局核備，並放置於各處，員工得隨時查閱個人權益。另依「勞資會議實施辦法」辦理勞資會議，經報勞工局核備，重要事項經勞資雙方代表溝通協調，以保障勞資和諧。</p> <p>(2) 本公司定期辦理員工健康檢查。</p> <p>(3) 定期辦理勞資會議。</p>	<p>尚無重大差異</p> <p>尚無重大差異</p>

項目	運作情形	與上市上櫃公司治理實務守則差異情形及原因
<p>合理方式通知對員工可能造成重大影響之營運變動之情形。</p> <p>(4) 公司制定並公開其消費者權益政策，以及對其產品與服務提供透明且有效之消費者申訴程序之情形。</p> <p>(5) 公司與供應商合作，共同致力提升企業社會責任之情形。</p> <p>(6) 公司藉由商業活動、實物捐贈、企業志工服務或其他免費專業服務，參與社區發展及慈善公益團體相關活動之情形。</p>	<p>(4) 如遇有消費者糾紛，可透過免付費電話(0800-800789)或網站來協助消費者。</p> <p>(5) 本公司之採購政策係以適當的價格，適時購得適量之原物料，使生產作業順利進行。本公司採購時將依規定從合格供應商優先購買，並進行詢、比、議價程序，以確保採購價格之合理性。此外，本公司與供應商間亦維持暢通之溝通管道，在互信互惠基礎下，維護雙方應有之合理權益。</p> <p>(6) 本公司積極參與慈善公益團體活動，並定期舉辦活動，以捐助弱勢學童。</p>	<p>尚無重大差異</p> <p>尚無重大差異</p> <p>尚無重大差異</p> <p>尚無重大差異</p>
<p>4.加強資訊揭露</p> <p>(1) 公司揭露具攸關性及可靠性之企業社會責任相關資訊之方式。</p> <p>(2) 公司編製企業社會責任報告書，揭露推動企業社會責任之情形。</p>	<p>(1) 本公司已架設網站。網址： (<a href="http://www.bioptik.com.tw">http://www.bioptik.com.tw</a>)</p> <p>(2) 本公司尚未編製企業社會責任報告書，未來將視實務需求編製，加強揭露推動企業社會責任之情形。</p>	<p>尚無重大差異</p> <p>尚無重大差異</p>
<p>5.公司如依據「上市上櫃公司企業社會責任實務守則」訂有本身之企業社會責任守則者，請敘明其運作與所訂守則之差異情形：本公司尚未編製「上市上櫃公司企業社會責任實務守則」。</p>		
<p>6.其他有助於瞭解企業社會責任運作情形之重要資訊(如公司對環保、社區參與、社會貢獻、社會服務、社會公益、消費者權益、人權、安全衛生與其他社會責任活動所採行之制度與措施及履行情形)：本公司參與光復中學助學計畫。</p>		
<p>7.公司產品或企業社會責任報告書如有通過相關驗證機構之查證標準，應加以敘明：本公司產品皆經由 GMP、ISO 驗證及歐盟 EMEA 或其他國家之衛生主管機關審查通過。</p>		

#### (六)公司履行誠信經營情形及採行措施

本公司已投保董監責任險，可充分降低相關人員執行職務對公司造成損害之風險，保障投資人權益。並已制定內部控制制度、內部稽核制度、各項管理辦法，由內部稽核人員及外部專業人員(券商、會計師)不定期抽查執行狀況。且本公司設有公司網站(<http://www.bioptik.cpm.tw>)以供社會大眾了解本公司，對於重大財、業務資訊均依法令規範適時揭露於公開資訊網站，供一般投資人審閱，並於公開說明書揭露社會責任執行情形。

#### (七)公司如有訂定公司治理守則及相關規章者，應揭露其查詢方式

本公司已制定內部控制制度、內部稽核制度及各項管理辦法，並由稽核人員及外

部專業人員(會計師)不定期抽查其執行情形。另本公司設有公司網站以供社會大眾了解本公司，對重大財務、業務資訊均依法令規範適時揭露於公開資訊網站，供一般投資人審閱，並於年報、公開說明書中揭露社會責任執行情形。

(八)最近年度及截至公開說明書刊印日止，公司董事長、總經理、會計主管、財務主管、內部稽核主管及研發主管等辭職解任情形之彙總：

職稱	姓名	到任日期	解任日期	辭職或解任原因
會計暨財務主管	成綉卿	101.07.01	102.04.30	因家庭因素離職

(九)其他足以增進對公司治理運作情形之瞭解的重要資訊，得一併揭露：無。

二十一、以集團企業身分申請其股票為櫃檯買賣者，應增列事項：不適用。

二十二、其他必要補充說明事項：無。

## 柒、重要決議、公司章程及相關法規

### 一、與本次發行有關之決議文

- (一)董事會議事錄：請參閱本公開說明書第 185 頁至第 188 頁。
- (二)股東會議事錄：請參閱本公開說明書第 189 頁。
- (三)盈餘分配表

項 目	金 額
期初餘額	
加：本年度稅後淨利	1,156,102
減：提列法定盈餘公積	5,922,739
可公分配盈餘	<u>(592,274)</u>
	6,486,567
期末未分配盈餘	<u>6,486,567</u>
附註： 流通在外股數 33,765,665 股	

### 二、公司章程(含章程新舊條文對照表及盈餘分配表)：請參閱本公開說明書第190頁至第194頁。

### 三、未來股利發放政策：

本公司每年度決算獲有盈餘時，除依法提撥應納營利事業所得稅，並彌補歷年虧損外，於分派盈餘時，應先提出稅後盈餘百分之十為法定盈餘公積，如尚有盈餘得以其全部或一部分依下列分派：

- 一、員工紅利不低於百分之五，最高不得超過百分之十二；
- 二、董事監察人酬勞不低於百分之一，最高不得超過百分之三；
- 三、剩餘部分由董事會擬定盈餘分配案，提請股東會決議分配之。

員工紅利得以現金或發行新股方式發放之，其發放對象得包括符合一定條件之從屬公司員工，該一定條件由董事會訂定之。

本公司股東紅利分派得以現金或股票方式發放，其中股票股利於股利總額之百分之六十五以上，現金股利於股利總額百分之三十五以下。

本公司考量公司所處環境及成長階段，因應未來資金需求、國內外競爭狀況及資本預算等因素，並兼顧股東利益、平衡股利及公司長期財務規劃等，盈餘分派之種類及比率，得由董事會視當年度實際獲利及資金狀況等擬具分派案，提報股東會決議之。

### 四、截至公開說明書刊印日止之背書保證相關資訊

本公司訂有「背書保證作業程序」作為本公司從事背書保證之依據。截至公開說明書刊印日止，本公司未從事背書保證。



聿新生物科技股份有限公司  
內部控制制度聲明書

日期：101年12月20日

本公司民國101年度(100年10月1日至101年9月30日)之內部控制制度，依據自行檢查的結果，謹聲明如下：

- 一、本公司確知建立、實施和維護內部控制制度係本公司董事會及經理人之責任，本公司業已建立此一制度。其目的係在對營運之效果及效率(含獲利、績效及保障資產安全等)、財務報導之可靠性及相關法令之遵循等目標的達成，提供合理的確保。
- 二、內部控制制度有其先天限制，不論設計如何完善，有效之內部控制制度亦僅能對上述三項目標之達成提供合理的確保；而且，由於環境、情況之改變，內部控制制度之有效性可能隨之改變。惟本公司之內部控制制度設有自我監督之機制，缺失一經辨認，本公司即採取更正之行動。
- 三、本公司係依據「公開發行公司建立內部控制制度處理準則」(以下簡稱「處理準則」)規定之內部控制制度有效性之判斷項目，判斷內部控制制度之設計及執行是否有效。該「處理準則」所採用之內部控制制度判斷項目，係為依管理控制之過程，將內部控制制度劃分為五個組成要素：1.控制環境，2.風險評估，3.控制作業，4.資訊及溝通，及5.監督。每個組成要素又包括若干項目。前述項目請參見「處理準則」之規定。
- 四、公司業已採用上述內部控制制度判斷項目，檢查內部控制制度之設計及執行的有效性。
- 五、本公司基於前項檢查結果，認為本公司於民國101年9月30日之內部控制制度(含對子公司之監督與管理)，包括知悉營運之效果及效率目標達成之程度、財務報導之可靠性及相關法令之遵循有關的內部控制制度等之設計及執行係屬有效，其能合理確保上述目標之達成。
- 六、為申請上櫃之需要，本公司依據「處理準則」第二十五條及「財團法人中華民國證券櫃檯買賣中心審查有價證券上櫃作業程序」第六條之規定，委託會計師專案審查上開期間與財務報導之可靠性及與保障資產安全(使資產不致在未經授權之情況下取得、使用或處分)有關的內部控制制度，如前項所述，其設計及執行係屬有效，並無影響財務資訊之記錄、處理、彙總及報告可靠性之重大缺失，亦無影響保障資產安全，使資產在未經授權之情況下逕行取得、使用或處分之重大缺失。
- 七、本聲明書將成為本公司年報及公開說明書之主要內容，並對外公開。上述公開之內容如有虛偽、隱匿等不法情事，將涉及證券交易法第二十條、第三十二條、第一百七十一條及第一百七十四條等之法律責任。
- 八、本聲明書業經本公司民國101年12月20日董事會通過，出席董事8人中，有0人持反對意見，餘均同意本聲明書之內容，併此聲明。

聿新生物科技股份有限公司

董事長：楊金昌

簽章

總經理：楊金昌

簽章

# 聿新生物科技股份有限公司

## 內部控制制度聲明書

日期：102年03月25日

本公司民國 101 年度之內部控制制度，依據自行檢查的結果，謹聲明如下：

- 一、本公司確知建立、實施和維護內部控制制度係本公司董事會及經理人之責任，本公司業已建立此一制度。其目的係在對營運之效果及效率(含獲利、績效及保障資產安全等)、財務報導之可靠性及相關法令之遵循等目標的達成，提供合理的確保。
- 二、內部控制制度有其先天限制，不論設計如何完善，有效之內部控制制度亦僅能對上述三項目標之達成提供合理的確保；而且，由於環境、情況之改變，內部控制制度之有效性可能隨之改變。惟本公司之內部控制制度設有自我監督之機制，缺失一經辨認，本公司即採取更正之行動。
- 三、本公司係依據「公開發行公司建立內部控制制度處理準則」(以下簡稱「處理準則」)規定之內部控制制度有效性之判斷項目，判斷內部控制制度之設計及執行是否有效。該「處理準則」所採用之內部控制制度判斷項目，係為依管理控制之過程，將內部控制制度劃分為五個組成要素：1.控制環境，2.風險評估，3.控制作業，4.資訊及溝通，及5.監督。每個組成要素又包括若干項目。前述項目請參見「處理準則」之規定。
- 四、本公司業已採用上述內部控制制度判斷項目，檢查內部控制制度之設計及執行的有效性。
- 五、本公司基於前項檢查結果，認為本公司於民國101年12月31日的內部控制制度(含對子公司之監督與管理)，包括知悉營運之效果及效率目標達成之程度、財務報導之可靠性及相關法令之遵循有關的內部控制制度等之設計及執行係屬有效，其能合理確保上述目標之達成。
- 六、本聲明書將成為本公司年報及公開說明書之主要內容，並對外公開。上述公開之內容如有虛偽、隱匿等不法情事，將涉及證券交易法第二十條、第三十二條、第一百七十一條及第一百七十四條等之法律責任。
- 七、本聲明書業經本公司民國102年03月25日董事會通過，出席董事8人中，有0人持反對意見，均同意本聲明書之內容，併此聲明。

聿新生物科技股份有限公司

董事長：楊金昌

簽章

總經理：楊金昌

簽章

## 聿新生物科技股份有限公司 內部控制制度審查報告

後附聿新生物科技股份有限公司民國 101 年 12 月 20 日謂經評估認為其與財務報導及保障資產安全有關之內部控制制度，於民國 100 年 7 月 1 日至民國 101 年 9 月 30 日係有效設計及執行之聲明書，業經本會計師審查竣事。維持有效之內部控制制度及評估其有效性係公司管理階層之責任，本會計師之責任則為根據審查結果對公司內部控制制度之有效性及上開公司之內部控制制度聲明書表示意見。

本會計師係依照「公開發行公司建立內部控制制度處理準則」及中華民國一般公認審計準則規劃並執行審查工作，以合理確信公司上述內部控制制度是否在所有重大方面維持有效性。此項審查工作包括瞭解公司內部控制制度、評估管理階層評估整體內部控制制度有效性之過程、測試及評估內部控制制度設計及執行之有效性，以及本會計師認為必要之其他審查程序。本會計師相信此項審查工作可對所表示之意見提供合理之依據。

任何內部控制制度均有其先天上之限制，故聿新生物科技股份有限公司上述內部控制制度仍可能未能預防或偵測出業已發生之錯誤或舞弊。此外，未來之環境可能變遷，遵循內部控制制度之程度亦可能降低，故在本期有效之內部控制制度，並不代表未來亦必有效。

依本會計師意見，依照「公開發行公司建立內部控制制度處理準則」之內部控制有效性判斷項目判斷，聿新生物科技股份有限公司與財務報導及保障資產安全有關之內部控制制度，於民國 100 年 7 月 1 日至民國 101 年 9 月 30 日之設計及執行，在所有重大方面可維持有效性；聿新生物科技股份有限公司於民國 101 年 12 月 20 日所出具謂經評估認為其上述與財務報導及保障資產安全有關之內部控制制度係有效設計及執行之聲明書，在所有重大方面則屬允當。

資 誠 聯 合 會 計 師 事 務 所

林 玉 寬

會計師

劉 銀 妃

前財政部證券管理委員會

核准簽證文號：(81)台財政(六)第 81020 號

前財政部證券暨期貨管理委員會

(88) 台財政(六)第 95577 號

中 華 民 國 1 0 1 年 1 2 月 2 5 日

## 承 銷 商 總 結 意 見

聿新生物科技股份有限公司本次為辦理公開募集現金增資發行普通股4,503,000股，每股面額新台幣壹拾元整，合計發行總金額為新台幣45,030,000元，依法向金融監督管理委員會提出申報。業經本承銷商採用必要之輔導及評估程序，包括實地了解聿新生物科技股份有限公司之營運狀況，與公司董事、經理人、及其他相關人員面談或舉行會議，蒐集、整理、查證及比較分析相關資料等，予以審慎評估。特依金融監督管理委員會「發行人募集與發行有價證券處理準則」及中華民國證券商業同業公會「發行人募集與發行有價證券承銷商評估報告應行記載事項要點」及「證券承銷商受託辦理發行人募集與發行有價證券承銷商評估報告之評估查核程序」規定，出具本承銷商總結意見。

依本承銷商之意見，聿新生物科技股份有限公司本次募集與發行有價證券符合「發行人募集與發行有價證券處理準則」及相關法令之規定，暨其計畫具可行性及必要性，其資金用途、進度及預計可能產生效益亦具合理性。

福邦證券股份有限公司

負責人：黃顯華

承銷部門主管：林瑛明

中 華 民 國 一 〇 二 年 五 月 七 日

## 律師法律意見書

聿新生物科技股份有限公司本次為初次申請股票上櫃，向財團法人中華民國證券櫃檯買賣中心提出申請。經本律師採取必要審核程序，包括實地瞭解，與公司之經理人面談，及蒐集、整理、查證公司議事錄、重要契約、會計師查核簽證之財務報告及其他相關文件、資料，並參酌相關主管機關函覆文件，特依「財團法人中華民國證券櫃檯買賣中心證券商營業處所買賣有價證券審查準則」、「公司募集發行有價證券公開說明書應行記載事項準則」暨「財團法人中華民國證券櫃檯買賣中心申請有價證券於證券商營業處所買賣之公開說明書應記載事項準則」規定出具本律師法律意見書。

依本律師意見，聿新生物科技股份有限公司本次向財團法人中華民國證券櫃檯買賣中心提出之法律事項檢查表所載事項，並未發現有重大違反法令致影響其股票上櫃之情事。

此 致

聿新生物科技股份有限公司

九品法律事務所

律師 林添進

中 華 民 國 一 〇 一 年 十 二 月 八 日

## 律師法律意見書

聿新生物科技股份有限公司本次為募集與發行記名式普通股，共計 4,503 仟股，每股面額新台幣 10 元，總金額為 45,030 仟元，向金融監督管理委員會提出申報。經本律師採取必要審核程序，包括實地瞭解，與公司董事、經理人及相關人員面談或舉行會議，蒐集、整理、查證公司議事錄、重要契約及其他相關文件、資料，並參酌相關專家之意見等。特依「發行人募集與發行有價證券處理準則」規定，出具本律師法律意見書。

依本律師意見，聿新生物科技股份有限公司就本次向金融監督管理委員會提出之法律事項檢查表所載事項，並未發現有違反法令致影響有價證券募集與發行之情事。

此 致

聿新生物科技股份有限公司

九品法律事務所

律師：林添進律師

中華民國 102 年 4 月 30 日

## 承諾書

依據財團法人中華民國證券櫃檯買賣中心(以下簡稱 貴中心)證櫃審字第 1020100453 號函，本公司於上櫃掛牌後，應承諾辦理以下事項：

- 一、本公司於上櫃掛牌後二年內應參加公司治理制度評量，評量結果並應於股東會中報告；且於修訂相關內控、內稽制度時，宜參酌「上市上櫃公司治理實務守則」辦理。
- 二、本公司於「取得或處分資產處理程序」增訂「本公司不得放棄對威旺生醫科技(股)公司未來各年度之增資；未來若本公司因策略聯盟考量或其他經財團法人中華民國證券櫃檯買賣中心同意者，而須放棄對上開公司之增資或處分上開公司股權，須經本公司董事會特別決議通過。」且該處理辦法爾後如有修訂，應輸入公開資訊觀測站重大訊息揭露，並函報 貴中心備查。
- 三、貴中心於必要時得要求本公司委託經 貴中心指定之會計師或機構，依 貴中心指定之查核範圍進行外部專業檢查，並將檢查結果提交 貴中心，且由本公司負擔相關費用。
- 四、本公司承諾與威旺生醫科技(股)公司間之交易模式、交易合約、交易價格及條件等未來若有變更，應提請本公司董事會決議通過，且獨立董事應出席並表示意見。

本承諾事項之違反，將導致本案之申請公司（違反時已係上櫃公司），符合財團法人中華民國證券櫃檯買賣中心「證券商營業處所買賣有價證券業務規則」第 12 條之 1 第 1 項第 7 款「違反申請上櫃時所出具之承諾事項者」之規定， 貴中心得報請主管機關核准停止其有價證券櫃檯買賣。本立承諾書人已充分知悉上開所揭規定，並體認該違反承諾之嚴重後果，謹此特予聲明。

本承諾事項將於出具承諾書後發生效力，除因履行完畢、或因存續期間屆滿、或因解除條件成就而消滅外，否則其效力將延續至上櫃期間持續存在。就申請公司所出具之承諾，並不因申請公司之更名，或申請公司經營階層之變動，而有任何之影響，且經營階層變動時，應將未消滅之承諾列入移交事項。就申請公司之董事、監察人、大股東或特定人等所出具之承諾，於違反承諾時，申請公司仍須負責，且該等承諾並不因該個人之更名，或該個人身分之變更，而有任何之影響，但倘有將身分變更列為承諾之消滅事由者，不在此限。本立承諾書人已充分瞭解上開文字所表達之意義，謹此一併聲明。

此致

財團法人中華民國證券櫃檯買賣中心

立承諾書人：聿新生物科技股份有限公司

董事長 楊金昌

中 華 民 國 一 〇 二 年 四 月 三 十 日



## 聲 明 書

本公司與集團企業間之財務、業務往來均循常規辦理，無非常規交易之情事。

特此聲明

立書人：聿新生物科技股份有限公司

代表人：楊 金 昌

中 華 民 國 1 0 2 年 5 月 7 日

## 聲 明 書

本公司與威旺生醫科技股份有限公司間之財務、業務往來均循常規辦理，無非常規交易之情事。

特此聲明

聲明人：聿新生物科技股份有限公司  
代表人：楊 金 昌

中 華 民 國 1 0 2 年 5 月 7 日

## 聲 明 書

本公司與聿新生物科技股份有限公司間之財務、業務往來均循常規辦理，無非常規交易之情事。

特此聲明

聲明人：威旺生醫科技股份有限公司

代表人：楊 金 昌

中 華 民 國 1 0 2 年 5 月 7 日

# 聿新生物科技股份有限公司

## 第五屆第二次董事會議事錄(節錄)

日期：100年08月26日(星期五)

時間：上午11:00

地點：苗栗縣竹南鎮公館里中華南路188號—總公司第一會議室

出席董事：楊董事金昌、陳董事逸成、溫董事清章、葉董事月琴、蔡董事麗絲

列席監察人：鄭監察人敦仁、蔡監察人文祥

列席人員：王律師森榮、資誠聯合會計師事務所鄭竹梅副總、福邦證券楊森傑經理、吳執行長坤烈、涂執行長耀仁、吳執行長義隆、財務經理黃慧雯、稽核張珮琪

主席：楊董事長金昌

記錄：黃慧雯

壹、宣佈開會：

本屆董事人數5人，出席董事人數5人，已達法定人數，請主席宣布開會。

貳、主席致詞：略。

參、報告事項：

報告案一、上次會議紀錄及執行情形。報告案二、重要財務業務報告。

報告案三、內部稽核業務報告。

肆、討論事項：

上次會議保留之討論事項：無。

本次會議討論事項：

討論案一、

主旨：為因應公司實務所需，擬申請上市(櫃)案，敬請討論。

說明：為配合公司未來長期發展計劃，擬向主管機關申請上市(櫃)，實際上市(櫃)相關作業日程授權董事長全權處理之。

決議：本案經徵詢全體出席董事無異議，照案通過。

討論案二、

主旨：補選獨立董事及監察人案，提請討論。

說明：(一)本公司擬依公司章程規定，擬提請股東臨時會補選獨立董事2人及監察人1人。

(二)本次補選之獨立董事及監察人，任期自本年第一次股東臨時會選任日起至民國103年6月24日止。

以上是否可行，提請公決。

決議：本案經徵詢全體出席董事無異議，照案通過。

討論案三至討論案四：略。

討論案五、

主旨：修訂『公司章程』案，提請 討論。

說明：因應公司業務需求，擬修訂公司章程，有關章程修訂條文對照表草案如附件三，是否可行，提請 公決。

決議：本案經徵詢全體出席董事無異議，照案通過。

討論案六：略。

討論案七：略。

討論案八、

主旨：上市（櫃）前辦理現金增資發行新股供公開承銷，擬請原股東放棄認購案，提請 討論。

說明：1.為配合公司股票初次上市前辦理公開承銷之需要，擬俟主管機關核准上市（櫃）後，於法令規定之額度內辦理現金增資發行新股。

2.本次現金增資除依公司法第 267 條之規定保留 10%~15%由本公司員工認購外，其餘發行新股擬徵得原股東同意全數放棄認購並全數提撥公開承銷。

3.本公司員工若有認購不足或放棄認購部分，則授權董事長洽特定人認購之。

4.本次增資發行新股之權利義務與原有股份相同。

5.本次增資發行新股案提請股東會決議通過後，授權董事會全權處理現金增資相關事宜。

以上是否可行，提請 公決。

決議：本案經徵詢全體出席董事無異議，照案通過。

討論案九至討論案十一：略。

伍、臨時動議：略。

陸、散會

# 聿新生物科技股份有限公司

## 第五屆第八次董事會議事錄(節錄)

日期：101年12月20日(星期四)

時間：下午04:00

地點：苗栗縣竹南鎮公館里中華南路188號—總公司第一會議室

出席董事：楊董事金昌、陳董事逸成、溫董事清章、葉董事月琴、蔡董事麗絲、黃董事得瑞、劉董事乃銘、呂董事植圳

列席監察人：鄭監察人敦仁、蔡監察人文祥、施監察人次雯

列席人員：王律師森榮、資誠聯合會計師事務所鄭副總竹梅、福邦證券楊森傑經理、吳執行長坤烈、涂執行長耀仁、吳執行長義隆、財務副理成綉卿、稽核張珮琪

主席：楊董事長金昌

記錄：成綉卿

壹、宣佈開會：

本屆董事人數8人，出席董事人數8人，已達法定人數，請主席宣布開會。

貳、主席致詞：感謝各位這一年來的支持，歲末年終了，謝謝各位董、監事。

參、報告事項：

報告案一、上次會議紀錄及執行情形。

報告案二、重要財務業務報告。

報告案三、內部稽核業務報告。

報告案四、本公司IFRS執行進度報告。

報告案五、本公司金融資產評價報告。

肆、討論事項：

上次會議保留之討論事項：無。

本次會議討論事項：

討論案一、略。

討論案二、

主旨：擬與福邦證券股份有限公司簽訂「已發行股份配合股票初次上櫃公開承銷協議書」，提請討論。

說明：為配合辦理股票上櫃申請，依「中華民國證券商業同業公會承銷商辦理初上市(櫃)案件承銷作業應行注意事項要點」之規定，以普通股辦理股票初次上櫃案件，應於向櫃檯買賣中心申請初次上櫃前，承銷商與發行公司就上櫃掛牌前辦理過額配售及協調特定股東承諾自願集保相關事宜簽訂協議內容，提請董事會決議通過後，授權董事長與承銷商簽訂「已發行股份配合股票初次上櫃公開承銷協議書」，請詳附件七，並同意協調股東提撥股份，提供予承銷商辦理過額配售，惟實際提撥股數及協調股東事宜授權董事長全權處理之。

決議：經主席徵詢全體出席董事無異議，照案通過。

討論案三~討論案九：略。

伍、臨時動議：無。

陸、散會

韋新生物科技股份有限公司  
第五屆第十一次董事會議事錄(節錄)

日期：102 年 4 月 26 日

時間：上午 11：00

地點：苗栗縣竹南鎮公館里中華南路 188 號-總公司第一會議室

出席董事：楊董事金昌、陳董事逸成、溫董事清章、葉董事月琴、蔡董事麗絲、黃獨立董事得瑞、劉獨立董事乃銘、呂獨立董事植圳

列席監察人：蔡監察人文祥、鄭監察人敦仁、施監察人次雯

列席人員：資誠聯合會計師事務所鄭竹梅副總、王森榮律師、吳坤烈執行長、涂耀仁執行長、吳義隆執行長、財務處副理成綉卿、稽核張珮琪

主席：楊董事長金昌

紀錄：成綉卿

壹、宣布開會：本屆董事八人，出席董事八人，已達法定人數，請主席宣布開會。

貳、主席致詞：略。

參、報告事項：略。

肆、討論事項：

上次會議保留之討論事項：無。

本次會議討論事項：

討論案一~二：略。

討論案三

案由：辦理上櫃前現金增資發行新股案，提請 討論。

說明：1. 本公司股票初次上櫃申請案，業經 102 年 4 月 2 日財團法人中華民國證券櫃檯買賣中心審議委員會通過。

2. 為配合一〇二年申請上櫃辦理公開承銷，並依「財團法人中華民國證券櫃檯買賣中心證券商營業處所買賣有價證券審查準則」第 4 條之規定，本次申請股票上櫃掛牌買賣，擬辦理現金增資發行新股 4,503,000 股，每股面額新台幣 10 元，皆為記名式普通股。

3. 本次現金增資發行新股，經與推薦證券商綜合考量與櫃交易價格、市場本益比等因素後，每股暫定新台幣 35~40 元溢價發行，實際發行價格視當時市場狀況與證券承銷商共同議定之。預計募集資金新台幣 157,605,000~180,120,000 元，其資金運用計劃項目、預定進度及效益評估詳附件七。

4. 本次現金增資案，擬依公司法第 267 條規定保留發行股數 15%，計 675,000 股由本公司員工認購，如員工放棄或認購不足之部分則授權董事長洽特定人認足；餘 85%計 3,828,000 股，依本公司一〇〇年股東臨時會決議，原股東將全數放棄優先認購權利，全數委由證券承銷商對外辦理公開承銷。

5. 本次現金增資發行新股之權利義務與原已發行股份相同。

6. 本次現金增資之發行條件、發行股數、發行價格、資金運用計畫其他相關事項，如經主管機關核定修正，或有未盡事宜或客觀環境改變而需變更時，授權董事長全權處理之。

7. 本次現金增資案擬請董事會授權董事長俟呈奉主管機關核准，另訂認股基準日等相關事宜。

決議：決議經主席徵詢全體出席董事無異議，照案通過。

討論案四~八：略。

伍、臨時動議：無。

陸、散會

# 韋新生物科技股份有限公司 一百年股東臨時會議事錄(節錄)

時間：中華民國 100 年 10 月 19 日 (星期三) 上午九點整

地點：苗栗縣竹南鎮公館里中華南路 188 號

出席：出席股東及股東代理人代表股份總數 23,937,090 股，佔發行股份總數 33,244,172 股之 72.00%。

列席：執行長：吳坤烈、涂耀仁

會計師：劉銀妃

法律顧問：王森榮

主席：董事長：楊金昌

紀錄：黃慧雯

一、主席宣布開會：親自出席及委託代理出席股東所代表已發行股數，已達法定股數，依法宣布開會。

二、主席致詞：略

三、報告事項：略

四、選舉事項：略

五、討論事項：

第一案 (董事會提)

案由：為因應公司實務所需，擬申請上市 (櫃) 案，提請 公決。

說明：為配合公司未來長期發展計劃，擬向主管機關申請上市 (櫃)，實際上市 (櫃) 相關作業日程授權董事長全權處理之，謹提請公決。

決議：經主席徵詢全體出席股東無異議照案通過。

第二案 (董事會提)

案由：上市 (櫃) 前辦理現金增資發行新股供公開承銷，擬請原股東放棄認購案，謹提請 討論。

說明：1. 為配合公司股票初次上市 (櫃) 前辦理公開承銷之需要，擬俟主管機關核准上市 (櫃) 後，於法令規定之額度內辦理現金增資發行新股。

2. 本次現金增資除依公司法第 267 條之規定保留 10%-15% 由本公司員工認購外，其餘發行新股擬徵得原股東同意全數放棄認購並全數提撥公開承銷。

3. 本公司員工若有認購不足或放棄認購部分，則授權董事長洽特定人認購之。

4. 本次增資發行新股之權利義務與原有股份相同。

5. 本次增資發行新股案提請授權董事會全權處理現金增資相關事宜。謹提請 公決。

決議：經主席徵詢全體出席股東無異議照案通過。

第三-四案：略

六、臨時動議：無。

七、散會



# 聿新生物科技股份有限公司章程

中華民國一百年十月十九日

股東會修訂通過

## 第一章 總 則

第一條：本公司依照公司法組織之，定名為聿新生物科技股份有限公司。(英文名稱為 BIOPTIK TECHNOLOGY,INC.)

第二條：本公司所營事業如下：

- 一、 CE01030 光學儀器製造業
- 二、 F401010 國際貿易業
- 三、 CF01011 醫療器材設備製造業(研究、開發、設計、製造及銷售)(人工水晶體、人工玻璃體)
- 四、 F108031 醫療器材批發業(人工水晶體、人工玻璃體)
- 五、 CE01010 一般儀器製造業
- 六、 F113030 精密儀器批發業
- 七、 F208031 醫療器材零售業(人工水晶體、人工玻璃體)
- 八、 F213040 精密儀器零售業
- 九、 C801030 精密化學材料製造業
- 十、 IZ99990 其他工商服務業(人類基因與圖、核酸探針陣列技術開發；人體器官之組織培養技術之研究開發；生物細胞庫之研究開發)
- 十一、 C802100 化妝品製造業
- 十二、 F108040 化妝品批發業
- 十三、 F208040 化妝品零售業
- 十四、 C801990 其他化學材料製造業
- 十五、 F107990 其他化學製品批發業
- 十六、 F207990 其他化學製品零售業
- 十七、 F112010 汽油、柴油批發業
- 十八、 F212050 石油製品零售業
- 十九、 CC01990 其他電機及電子機械器材製造業
- 二十、 A201030 特殊林木經營業
- 二十一、 A301030 養殖業
- 二十二、 F101050 水產品批發業
- 二十三、 F201030 水產品零售業
- 二十四、 C199990 未分類其他食品製造業

二十五、F102170 食品什貨批發業

二十六、F203010 食品什貨、飲料零售業

二十七、C801010 基本化學工業

二十八、ZZ99999 除許可業務外，得經營法令非禁止或限制之業務

第二條之一：本公司因業務或投資事業需要，得對外背書及保證，其作業依照本公司背書保證作業程序辦理。

第三條：本公司設總公司於苗栗縣，必要時經董事會之決議得遷址，並得在國內外設立分公司。

第四條：本公司之公告方法依照公司法第二十八條規定辦理。

第四條之一：本公司得視業務上之必要對外轉投資，且得經董事會決議為他公司有限責任股東，其投資總額得不受公司法第十三條有關轉投資不得超過實收股本百分之四十之限制。

## 第二章 股 份

第五條：本公司資本額定為新台幣陸億元，分為陸仟萬股，均為普通股，每股金額新台幣壹拾元，分次發行，其中未發行股份，授權董事會分次發行之。

第一項資本額內保留新台幣陸仟萬元供發行員工認股權憑證，共計陸佰萬股，每股壹拾元，得依董事會決議分次發行。

第六條：本公司股票概為記名式，由董事三人以上簽名或蓋章，並經主管機關或其核定之發行登記機構簽證後發行之。本公司公開發行後得免印製股票，但應洽證券集中保管事業機構登錄。

第六條之一：本公司公開發行股票後股東辦理轉讓、設定權利、質押、掛失、繼承、贈與及印鑑掛失、變更或地址變更等服務事務，除法令、證券規章另有規定外，悉依「公開發行公司股票公司服務處理準則」辦理。

第七條：本公司股票之轉讓登記，自股東常會開會前三十日內，股東臨時會開會前十五日內或公司決定分派股息及紅利或其他利益之基準日前五日內均停止之。若本公司公開發行後，本公司股份轉讓之更名過戶，自股東常會開會前六十日內，股東臨時會開會前三十日內，或公司決定分派股息及紅利或其他利益之基準日前五日內均停止之，前兩項期間，自開會日或基準日起算。

第七條之一：本公司公開發行後之服務處理，除法令另有規定外，應依主管機關所頒布之「公開發行公司股票處理規則」規定辦理。本公司股票公開發行後，如有撤銷公開發行之計畫，應經董事會同意後，提請股東會決議後辦理之。

## 第三章 股 東 會

第八條：本公司股東會分常會及臨時會二種，常會每年召開一次，於每會計年度終了後六個月內由董事會依法召開之。臨時會於必要時依法召集之。股東常會之召集應於二十日前，股東臨時會之召集應於十日前，將開會之日期、地點及召集事由通知各股東；股東會之召集通知，經股東同意者，得以書面或電子方式為之，但持有記名股票未滿一千股之股東，得以公告方式為之。本公司股票公開發行後，股東常會之召集應於三十日前，股東臨時會之召集應於十五日前，將開會之日期、地點及召集事由通知各股東；股東會之召集通知，經股東同意者，得以書面或電子方式為之，但持有記名股票未滿一千股之股東，得以公告方式為之。

第九條：股東因故不能出席股東會時，得出具公司印發之委託書載明授權範圍，簽名蓋章委託代理人出席，並以委託一人為限。其委託書之使用除依公司法第一七七條規定外，若本公司於公開發行後，悉依主管機關頒布之「公開發行公司出席股東會使用委託書規則」辦理。

第十條：本公司股東，除有公司法第一百七十九條規定外，每股有一表決權。本公司召開股東會時，得採行以書面或電子方式行使其表決權，其以書面或電子方式行使表決權時，其行使方法應載明於股東會召集通知。

第十一條：本公司股東會之決議，除公司法另有規定外，應有代表已發行股份總數過半數之股東親自或代理出席，以出席股東表決權過半數之同意行之。

第十一條之一：股東會由董事會召集者，由董事長擔任主席，遇董事長請假或因故不能行使職權時，由執行長代理之，無執行長或執行長亦請假或因故不能行使職權時，由董事長指定董事一人代理之，董事長未指定代理人者，由董事互推一人代理之。股東會由董事會以外之其他召集權召集者，主席由該召集權人擔任之，召集權人有二人以上時，應互推一人擔任之。

第十一條之二：本公司股東會之議決事項，應作成議事錄，由股東會主席簽名或蓋章，連同出席股東之簽名簿及代理出席之委託書，一併保存於公司，並得以公告方式為之。出席股東簽名簿及代理出席之委託書保存期限，除公司法另有規定外，保存期限至少一年。

第十一條之三：持有已發行股份總數百分之一以上股份之股東，得以書面向公司提出股東常會議案。但以一項且以三百字為限，超過者，均不列入議案；提案股東應親自或委託他人出席股東常會，並參與該項議案討論。其相關作業皆依公司法及相關規定辦理。

第十一條之四：配合發行人募集與發行有價證券處理準則第五十六條之一規定，本公司得經股東會代表已發行股份總數過半數股東之出席，出席股東表決權三分之二以上之同意，以低於發行日之收盤價發行員工認股權憑證。

#### 第四章 董事及監察人

第十二條：本公司設董事五至九人，監察人二至三人，任期三年，由股東會就有行為能力之人選任之，連選得連任。本公司公開發行股票後，全體董事及監察人合計持股比例，悉依證券管理機關之規定。

第十二條之一：本公司董事之選舉採用記名累積選舉法，每一股份有與應選出董事人數相同之選舉權，得集中選舉一人，或分配選舉數人，由所得選票代表選舉權較多者，當選為董事或監察人，該方法有修正之必要時，除應依公司法第 172 條等規定辦理外，應於召集事由中列舉並說明其主要內容。

第十二條之二：本公司公開發行後，配合證券交易法第 14-2 條及第 183 條之規定，本公司董事名額中，獨立董事人數不得少於二人，且不得少於董事席次五分之一，並依公司法 192-1 條，採候選人提名制度，由股東會就獨立董事候選人名單中選任之。有關獨立董事之專業資格、持股、兼職限制、提名與選任方式及其他應遵行事項，依證券主管機關之規定。本公司得依上市上櫃公司治理實務守則之規定，於任期內為董事及監察人購買責任險，有關投保事宜授權董事會全權處理。

第十二條之三：本公司公開發行後，董事之選舉，獨立董事與非獨立董事一併進行選舉，分別計算當選名額，由所得選票代表選舉權較多者，當選為獨立董事與非獨立董事。

第十三條：董事會由董事組織之，由三分之二以上之董事出席，及出席董事過半數之同意，互選一人為董事長，董事長對外代表本公司。

第十四條：董事會除公司法另有規定外，由董事長召集並為主席，董事長因事不克出席時，由董事長指定一人代理之，董事長未指定代理人時，由董事互推一人代理之。董事會召集通知，得以書面、電子郵件（E-mail）或傳真為之。

第十四條之一：監察人除得單獨依法行使監察權外，並得列席董事會陳述意見，但不得加入表決。

第十四條之二：董事會之決議除公司法另有規定外，應有董事過半數之出席，並以出席董事過半數之同意行之；董事不克親自出席時，得依公司法第二百零五條規定委託其他董事代理出席董事會。董事會開會時如以視訊會議為之，其董事以視訊參與會議者，視為親自出席。

第十五條：本公司董事及監察人之報酬授權董事會議依同業通常水準議定支給之。

## 第五章 經理人

第十六條：本公司得設經理人，其委任、解任及報酬，依公司法第廿九條之規定辦理。

## 第六章 會計

第十七條：本公司會計年度自每年一月一日起至十二月三十一日止。每屆會計年度終了，董事會應編造下列表冊，於股東會開會三十日前交監察人查核，提交股東常會請求承認。

- 一、營業報告書。
- 二、財務報表。
- 三、盈餘分派或虧損撥補之議案。

第十八條：本公司每年度決算獲有盈餘時，除依法提撥應納營利事業所得稅，並彌補歷年虧損外，於分派盈餘時，應先提出稅後盈餘百分之十為法定盈餘公積，如尚有盈餘得以其全部或一部分依下列分派：

- 一、員工紅利不低於百分之五，最高不得超過百分之十二；
- 二、董事監察人酬勞不低於百分之一，最高不得超過百分之三；
- 三、剩餘部分由董事會擬定盈餘分配案，提請股東會決議分配之。

員工紅利得以現金或發行新股方式發放之，其發放對象得包括符合一定條件之從屬公司員工，該一定條件由董事會訂定之。

本公司股東紅利分派得以現金或股票方式發放，其中股票股利於股利總額之百分之六十五以上，現金股利於股利總額百分之三十五以下。

本公司考量公司所處環境及成長階段，因應未來資金需求、國內外競爭狀況及資本預算等因素，並兼顧股東利益、平衡股利及公司長期財務規劃等，盈餘分派之種類及比率，得由董事會視當年度實際獲利及資金狀況等擬具分派案，提報股東會決議

之。

## 第七章 附 則

第十九條：本公司組織規章及辦事細則由董事會另訂之。

第二十條：本公司得對外保證。

第二十一條：本章程未盡事宜悉依照公司法之規定辦理。

第二十二條：本章程訂立於中華民國八十八年五月二十一日。

第一次修訂於中華民國八十九年三月八日。

第二次修訂於中華民國八十九年十二月七日。

第三次修訂於中華民國九十年二月十五日。

第四次修訂於中華民國九十年三月一日。

第五次修訂於中華民國九十年十一月二日。

第六次修訂於中華民國九十一年六月十八日。

第七次修訂於中華民國九十三年六月十五日。

第八次修訂於中華民國九十四年六月二十九日。

第九次修訂於中華民國九十六年六月二十七日。

第十次修訂於中華民國九十八年六月二十四日。

第十一次修訂於中華民國九十九年六月二十八日。

第十二次修訂於中華民國九十九年十一月十五日。

第十三次修訂中華民國一百年十月十九日。

# 聲 明 書

本公司、本公司之董事及監察人、以及與本公司申請上櫃案有關之經理人、受僱人，於本公司申請上櫃案審查期間將切實遵守「上市上櫃公司誠信經營守則」，絕無直接或間接行賄及收賄之行為，如有違反上開情事者，願依 貴公司及相關規定處理，絕無異議。

特此聲明

此致

財團法人中華民國證券櫃檯買賣中心

申請人：聿新科技股份有限公司

負責人：楊 金 昌

董 事：蔡 麗 絲

監察人：蔡 文 祥

經理人：吳 坤 烈

受僱人：成 綉 卿

中 華 民 國 一 〇 一 年 十 二 月 七 日

## 聲 明 書

本人楊金昌為聿新生物科技股份有限公司之董事，於聿新生物科技股份有限公司申請上櫃案審查期間將切實遵守「上市上櫃公司誠信經營守則」，絕無直接或間接行賄及收賄之行為，如有違反上開情事者，願依 貴公司及相關規定處理，絕無異議。

特此聲明

此致

財團法人中華民國證券櫃檯買賣中心

聲明人：楊金昌

中 華 民 國 一 〇 一 年 十 二 月 七 日

## 聲 明 書

本人蔡麗絲為聿新生物科技股份有限公司之董事，於聿新生物科技股份有限公司申請上櫃案審查期間將切實遵守「上市上櫃公司誠信經營守則」，絕無直接或間接行賄及收賄之行為，如有違反上開情事者，願依 貴公司及相關規定處理，絕無異議。

特此聲明

此致

財團法人中華民國證券櫃檯買賣中心

聲明人：蔡麗絲

中 華 民 國 一 〇 一 年 十 二 月 七 日



## 聲 明 書

本人陳逸成為聿新生物科技股份有限公司之董事，於聿新生物科技股份有限公司申請上櫃案審查期間將切實遵守「上市上櫃公司誠信經營守則」，絕無直接或間接行賄及收賄之行為，如有違反上開情事者，願依 貴公司及相關規定處理，絕無異議。

特此聲明

此致

財團法人中華民國證券櫃檯買賣中心

聲明人：陳逸成

中 華 民 國 一 〇 一 年 十 二 月 七 日

## 聲 明 書

本人葉月琴為聿新生物科技股份有限公司之董事，於聿新生物科技股份有限公司申請上櫃案審查期間將切實遵守「上市上櫃公司誠信經營守則」，絕無直接或間接行賄及收賄之行為，如有違反上開情事者，願依 貴公司及相關規定處理，絕無異議。

特此聲明

此致

財團法人中華民國證券櫃檯買賣中心

聲明人：葉月琴

中 華 民 國 一 〇 一 年 十 二 月 七 日

## 聲 明 書

本人溫清章為聿新生物科技股份有限公司之董事，於聿新生物科技股份有限公司申請上櫃案審查期間將切實遵守「上市上櫃公司誠信經營守則」，絕無直接或間接行賄及收賄之行為，如有違反上開情事者，願依 貴公司及相關規定處理，絕無異議。

特此聲明

此致

財團法人中華民國證券櫃檯買賣中心

聲明人：溫清章

中 華 民 國 一 〇 一 年 十 二 月 七 日

## 聲 明 書

本人黃得瑞為聿新生物科技股份有限公司之董事，於聿新生物科技股份有限公司申請上櫃案審查期間將切實遵守「上市上櫃公司誠信經營守則」，絕無直接或間接行賄及收賄之行為，如有違反上開情事者，願依 貴公司及相關規定處理，絕無異議。

特此聲明

此致

財團法人中華民國證券櫃檯買賣中心

聲明人：黃得瑞

中 華 民 國 一 〇 一 年 一 二 月 二 〇 日

## 聲 明 書

本人劉乃銘為聿新生物科技股份有限公司之董事，於聿新生物科技股份有限公司申請上櫃案審查期間將切實遵守「上市上櫃公司誠信經營守則」，絕無直接或間接行賄及收賄之行為，如有違反上開情事者，願依 貴公司及相關規定處理，絕無異議。

特此聲明

此致

財團法人中華民國證券櫃檯買賣中心

聲明人：劉乃銘

中 華 民 國 一 〇 一 年 十 二 月 七 日

## 聲 明 書

本人呂植圳為聿新生物科技股份有限公司之董事，於聿新生物科技股份有限公司申請上櫃案審查期間將切實遵守「上市上櫃公司誠信經營守則」，絕無直接或間接行賄及收賄之行為，如有違反上開情事者，願依 貴公司及相關規定處理，絕無異議。

特此聲明

此致

財團法人中華民國證券櫃檯買賣中心

聲明人：呂植圳

中 華 民 國 一 〇 一 年 十 二 月 七 日

## 聲 明 書

本人鄭敦仁為聿新生物科技股份有限公司之監察人，於聿新生物科技股份有限公司申請上櫃案審查期間將切實遵守「上市上櫃公司誠信經營守則」，絕無直接或間接行賄及收賄之行為，如有違反上開情事者，願依 貴公司及相關規定處理，絕無異議。

特此聲明

此致

財團法人中華民國證券櫃檯買賣中心

聲明人：鄭敦仁

中 華 民 國 一 〇 一 年 十 二 月 七 日

## 聲 明 書

本人蔡文祥為聿新生物科技股份有限公司之監察人，於聿新生物科技股份有限公司申請上櫃案審查期間將切實遵守「上市上櫃公司誠信經營守則」，絕無直接或間接行賄及收賄之行為，如有違反上開情事者，願依 貴公司及相關規定處理，絕無異議。

特此聲明

此致

財團法人中華民國證券櫃檯買賣中心

聲明人：蔡文祥

中 華 民 國 一 〇 一 年 十 二 月 七 日



## 聲 明 書

本人施次雯為聿新生物科技股份有限公司之監察人，於聿新生物科技股份有限公司申請上櫃案審查期間將切實遵守「上市上櫃公司誠信經營守則」，絕無直接或間接行賄及收賄之行為，如有違反上開情事者，願依 貴公司及相關規定處理，絕無異議。

特此聲明

此致

財團法人中華民國證券櫃檯買賣中心

聲明人：施次雯

中 華 民 國 一 〇 一 年 十 二 月 七 日

## 聲 明 書

本律師承辦聿新生物科技股份有限公司於申請上櫃案審查期間將切實遵守「上市上櫃公司誠信經營守則」，絕無直接或間接行賄及收賄之行為，如有違反上開情事者，願依 貴公司及相關規定處理，絕無異議。

特此聲明

此致

財團法人中華民國證券櫃檯買賣中心

律師事務所：九品法律事務所

律師： 林添進 律師

中 華 民 國 1 0 1 年 1 2 月 8 日

本會計師承辦聿新生物科技股份有限公司於申請有價證券上櫃案，絕對保持超然獨立之精神並本於誠信，本案審查期間絕無直接或間接行賄及收賄之行為，如有違反上開情事者，願負法律之責任。

特此聲明

此致

財團法人中華民國證券櫃檯買賣中心

資 誠 聯 合 會 計 師 事 務 所

林 玉 寬

會計師

劉 銀 妃

中 華 民 國 1 0 1 年 1 2 月 2 5 日

## 聲 明 書

本公司及本公司相關人員輔導並承諾承銷聿新生物科技股份有限公司，絕對保持超然獨立之精神並本於誠信，且於本公司申請上櫃案審查期間將切實遵守「上市上櫃公司誠信經營守則」，絕無直接或間接行賄及收賄之行為，如有違反上開情事者，願依 貴公司及相關規定處理，絕無異議。

特此聲明

此致

財團法人中華民國證券櫃檯買賣中心

主辦證券承銷商：福邦證券股份有限公司

負責人：黃顯華

中 華 民 國 一 〇 一 年 十 二 月 七 日

## 聲 明 書

本公司及本公司相關人員輔導並承諾承銷聿新生物科技股份有限公司，絕對保持超然獨立之精神並本於誠信，且於聿新生物科技股份有限公司申請上櫃案審查期間將切實遵守「上市上櫃公司誠信經營守則」，絕無直接或間接行賄及收賄之行為，如有違反上開情事者，願依 貴公司及相關規定處理，絕無異議。

特此聲明

此致

財團法人中華民國證券櫃檯買賣中心

協辦證券承銷商：第一金證券股份有限公司

負責人：廖述仁

中 華 民 國 1 0 1 年 1 2 月 7 日

# 聲 明 書

本公司本次辦理初次上櫃現金增資發行新股案件，特立本聲明書，聲明其詢價配售對象不得為下列之人：

- 一、發行公司(發行機構)採權益法評價之被投資公司。
- 二、對發行公司(發行機構)之投資採權益法評價之投資者。
- 三、公司之董事長或總經理與發行公司(發行機構)之董事長或總經理為同一人，或具有配偶或二親等關係者。
- 四、受發行公司(發行機構)捐贈之金額達其實收基金總額三分之一以上之財團法人。
- 五、發行公司(發行機構)之董事、監察人、總經理、副總經理、協理及直屬總經理之部門主管。
- 六、發行公司(發行機構)之董事、監察人、總經理之配偶。
- 七、發行公司(發行機構)之董事、監察人、總經理之二親等親屬。
- 八、承銷團之董事、監察人、受僱人及其配偶、二親等親屬。
- 九、發行公司之員工。
- 十、與承銷商有承銷業務往來公司之董事、監察人、經理人及其配偶及子女。
- 十一、承銷商本身所屬金融控股公司及該金融控股公司其他子公司；惟同屬金融控股公司之證券投資信託公司募集之證券投資信託基金則不在此限。
- 十二、承銷商本身所屬金融控股公司及該金融控股公司其他子公司之董事、監事、經理人及其配偶及子女。
- 十三、與發行公司、承銷商具實質關係者。
- 十四、發行公司簽證會計師、其事務所之其他會計師及其配偶。
- 十五、就該承銷案件出具法律意見書之律師及其配偶。
- 十六、前各款之人利用他人名義參與應募者(指具證券交易法施行細則第二條規定要件等之實質關係人)。

特此聲明

此致

金融監督管理委員會

韋新生物科技股份有限公司

負責人：楊 金 昌

中 華 民 國 一 〇 二 年 六 月 十 日

# 聲 明 書

本公司本次辦理聿新生物科技股份有限公司初次上櫃現金增資發行新股案件，特立本聲明書，聲明詢價圈購配售對象不得為下列之人：

- 一、發行公司(發行機構)採權益法評價之被投資公司。
- 二、對發行公司(發行機構)之投資採權益法評價之投資者。
- 三、公司之董事長或總經理與發行公司(發行機構)之董事長或總經理為同一人，或具有配偶或二親等關係者。
- 四、受發行公司(發行機構)捐贈之金額達其實收基金總額三分之一以上之財團法人。
- 五、發行公司(發行機構)之董事、監察人、總經理、副總經理、協理及直屬總經理之部門主管。
- 六、發行公司(發行機構)之董事、監察人、總經理之配偶。
- 七、發行公司(發行機構)之董事、監察人、總經理之二親等親屬。
- 八、承銷團之董事、監察人、受僱人及其配偶、二親等親屬。
- 九、發行公司之員工。
- 十、與承銷商有承銷業務往來公司之董事、監察人、經理人及其配偶及子女。
- 十一、承銷商本身所屬金融控股公司及該金融控股公司其他子公司；惟同屬金融控股公司之證券投資信託公司募集之證券投資信託基金則不在此限。
- 十二、承銷商本身所屬金融控股公司及該金融控股公司其他子公司之董事、監事、經理人及其配偶及子女。
- 十三、與發行公司、承銷商具實質關係者。
- 十四、發行公司簽證會計師、其事務所之其他會計師及其配偶。
- 十五、就該承銷案件出具法律意見書之律師及其配偶。
- 十六、前各款之人利用他人名義參與應募者(指具證券交易法施行細則第二條規定要件等之實質關係人)。

特此聲明  
此致

金融監督管理委員會

福邦證券股份有限公司

負責人：黃 顯 華

中 華 民 國 一 〇 二 年 六 月 十 日

# 聲 明 書

本公司本次辦理聿新生物科技股份有限公司初次上櫃現金增資發行新股案件，特立本聲明書，聲明詢價圈購配售對象不得為下列之人：

- 一、發行公司(發行機構)採權益法評價之被投資公司。
- 二、對發行公司(發行機構)之投資採權益法評價之投資者。
- 三、公司之董事長或總經理與發行公司(發行機構)之董事長或總經理為同一人，或具有配偶或二親等關係者。
- 四、受發行公司(發行機構)捐贈之金額達其實收基金總額三分之一以上之財團法人。
- 五、發行公司(發行機構)之董事、監察人、總經理、副總經理、協理及直屬總經理之部門主管。
- 六、發行公司(發行機構)之董事、監察人、總經理之配偶。
- 七、發行公司(發行機構)之董事、監察人、總經理之二親等親屬。
- 八、承銷團之董事、監察人、受僱人及其配偶、二親等親屬。
- 九、發行公司之員工。
- 十、與承銷商有承銷業務往來公司之董事、監察人、經理人及其配偶及子女。
- 十一、承銷商本身所屬金融控股公司及該金融控股公司其他子公司；惟同屬金融控股公司之證券投資信託公司募集之證券投資信託基金則不在此限。
- 十二、承銷商本身所屬金融控股公司及該金融控股公司其他子公司之董事、監事、經理人及其配偶及子女。
- 十三、與發行公司、承銷商具實質關係者。
- 十四、發行公司簽證會計師、其事務所之其他會計師及其配偶。
- 十五、就該承銷案件出具法律意見書之律師及其配偶。
- 十六、前各款之人利用他人名義參與應募者(指具證券交易法施行細則第二條規定要件等之實質關係人)。

特此聲明  
此致

金融監督管理委員會

第一金證券股份有限公司

負責人：廖 述 仁

中 華 民 國 一 〇 二 年 六 月 十 日



# 聲 明 書

本公司本次辦理聿新生物科技股份有限公司初次上櫃現金增資發行新股案件，特立本聲明書，聲明詢價圈購配售對象不得為下列之人：

- 一、發行公司(發行機構)採權益法評價之被投資公司。
- 二、對發行公司(發行機構)之投資採權益法評價之投資者。
- 三、公司之董事長或總經理與發行公司(發行機構)之董事長或總經理為同一人，或具有配偶或二親等關係者。
- 四、受發行公司(發行機構)捐贈之金額達其實收基金總額三分之一以上之財團法人。
- 五、發行公司(發行機構)之董事、監察人、總經理、副總經理、協理及直屬總經理之部門主管。
- 六、發行公司(發行機構)之董事、監察人、總經理之配偶。
- 七、發行公司(發行機構)之董事、監察人、總經理之二親等親屬。
- 八、承銷團之董事、監察人、受僱人及其配偶、二親等親屬。
- 九、發行公司之員工。
- 十、與承銷商有承銷業務往來公司之董事、監察人、經理人及其配偶及子女。
- 十一、承銷商本身所屬金融控股公司及該金融控股公司其他子公司；惟同屬金融控股公司之證券投資信託公司募集之證券投資信託基金則不在此限。
- 十二、承銷商本身所屬金融控股公司及該金融控股公司其他子公司之董事、監事、經理人及其配偶及子女。
- 十三、與發行公司、承銷商具實質關係者。
- 十四、發行公司簽證會計師、其事務所之其他會計師及其配偶。
- 十五、就該承銷案件出具法律意見書之律師及其配偶。
- 十六、前各款之人利用他人名義參與應募者(指具證券交易法施行細則第二條規定要件等之實質關係人)。

特此聲明  
此致

金融監督管理委員會

群益金鼎證券股份有限公司

負責人：王 濬 智

中 華 民 國 一 〇 二 年 六 月 十 日

# 聲 明 書

本公司本次辦理聿新生物科技股份有限公司初次上櫃現金增資發行新股案件，特立本聲明書，聲明詢價圈購配售對象不得為下列之人：

- 一、發行公司(發行機構)採權益法評價之被投資公司。
- 二、對發行公司(發行機構)之投資採權益法評價之投資者。
- 三、公司之董事長或總經理與發行公司(發行機構)之董事長或總經理為同一人，或具有配偶或二親等關係者。
- 四、受發行公司(發行機構)捐贈之金額達其實收基金總額三分之一以上之財團法人。
- 五、發行公司(發行機構)之董事、監察人、總經理、副總經理、協理及直屬總經理之部門主管。
- 六、發行公司(發行機構)之董事、監察人、總經理之配偶。
- 七、發行公司(發行機構)之董事、監察人、總經理之二親等親屬。
- 八、承銷團之董事、監察人、受僱人及其配偶、二親等親屬。
- 九、發行公司之員工。
- 十、與承銷商有承銷業務往來公司之董事、監察人、經理人及其配偶及子女。
- 十一、承銷商本身所屬金融控股公司及該金融控股公司其他子公司；惟同屬金融控股公司之證券投資信託公司募集之證券投資信託基金則不在此限。
- 十二、承銷商本身所屬金融控股公司及該金融控股公司其他子公司之董事、監事、經理人及其配偶及子女。
- 十三、與發行公司、承銷商具實質關係者。
- 十四、發行公司簽證會計師、其事務所之其他會計師及其配偶。
- 十五、就該承銷案件出具法律意見書之律師及其配偶。
- 十六、前各款之人利用他人名義參與應募者(指具證券交易法施行細則第二條規定要件等之實質關係人)。

特此聲明  
此致

金融監督管理委員會

臺灣土地銀行股份有限公司

代表人：董事長 王耀興

代理人：證券部經理 蔡春木

中 華 民 國 一 〇 二 年 六 月 十 日

# 聲 明 書

本公司本次辦理聿新生物科技股份有限公司初次上櫃現金增資發行新股案件，特立本聲明書，聲明詢價圈購配售對象不得為下列之人：

- 一、發行公司(發行機構)採權益法評價之被投資公司。
- 二、對發行公司(發行機構)之投資採權益法評價之投資者。
- 三、公司之董事長或總經理與發行公司(發行機構)之董事長或總經理為同一人，或具有配偶或二親等關係者。
- 四、受發行公司(發行機構)捐贈之金額達其實收基金總額三分之一以上之財團法人。
- 五、發行公司(發行機構)之董事、監察人、總經理、副總經理、協理及直屬總經理之部門主管。
- 六、發行公司(發行機構)之董事、監察人、總經理之配偶。
- 七、發行公司(發行機構)之董事、監察人、總經理之二親等親屬。
- 八、承銷團之董事、監察人、受僱人及其配偶、二親等親屬。
- 九、發行公司之員工。
- 十、與承銷商有承銷業務往來公司之董事、監察人、經理人及其配偶及子女。
- 十一、承銷商本身所屬金融控股公司及該金融控股公司其他子公司；惟同屬金融控股公司之證券投資信託公司募集之證券投資信託基金則不在此限。
- 十二、承銷商本身所屬金融控股公司及該金融控股公司其他子公司之董事、監事、經理人及其配偶及子女。
- 十三、與發行公司、承銷商具實質關係者。
- 十四、發行公司簽證會計師、其事務所之其他會計師及其配偶。
- 十五、就該承銷案件出具法律意見書之律師及其配偶。
- 十六、前各款之人利用他人名義參與應募者(指具證券交易法施行細則第二條規定要件等之實質關係人)。

特此聲明

此致

金融監督管理委員會

日盛證券股份有限公司

負責人：唐 承 健

中 華 民 國 一 〇 二 年 六 月 十 日

# 聲 明 書

本公司本次辦理聿新生物科技股份有限公司初次上櫃現金增資發行新股案件，特立本聲明書，聲明詢價圈購配售對象不得為下列之人：

- 一、發行公司(發行機構)採權益法評價之被投資公司。
- 二、對發行公司(發行機構)之投資採權益法評價之投資者。
- 三、公司之董事長或總經理與發行公司(發行機構)之董事長或總經理為同一人，或具有配偶或二親等關係者。
- 四、受發行公司(發行機構)捐贈之金額達其實收基金總額三分之一以上之財團法人。
- 五、發行公司(發行機構)之董事、監察人、總經理、副總經理、協理及直屬總經理之部門主管。
- 六、發行公司(發行機構)之董事、監察人、總經理之配偶。
- 七、發行公司(發行機構)之董事、監察人、總經理之二親等親屬。
- 八、承銷團之董事、監察人、受僱人及其配偶、二親等親屬。
- 九、發行公司之員工。
- 十、與承銷商有承銷業務往來公司之董事、監察人、經理人及其配偶及子女。
- 十一、承銷商本身所屬金融控股公司及該金融控股公司其他子公司；惟同屬金融控股公司之證券投資信託公司募集之證券投資信託基金則不在此限。
- 十二、承銷商本身所屬金融控股公司及該金融控股公司其他子公司之董事、監事、經理人及其配偶及子女。
- 十三、與發行公司、承銷商具實質關係者。
- 十四、發行公司簽證會計師、其事務所之其他會計師及其配偶。
- 十五、就該承銷案件出具法律意見書之律師及其配偶。
- 十六、前各款之人利用他人名義參與應募者(指具證券交易法施行細則第二條規定要件等之實質關係人)。

特此聲明  
此致

金融監督管理委員會

元大寶來證券股份有限公司

負責人：申 鼎 錢

中 華 民 國 一 〇 二 年 六 月 十 日

## 聲明書

本公司受聿新生物科技股份有限公司（下稱聿新公司）委託，擔任聿新公司募集與發行有價證券乙案之證券承銷商，茲聲明將善盡注意下列事項，絕無虛偽或隱匿之情事：

- 一、聿新公司本次募集與發行有價證券價格之訂定及相關作業程序，應遵守「中華民國證券商業同業公會承銷商會員輔導發行公司募集與發行有價證券自律規則」及「中華民國證券商業同業公會證券商承銷或再行銷售有價證券處理辦法」等相關規定。
- 二、本公司承銷手續費之收取，不以其他方式或名目補償或退還予發行人或其關係人或前二者所指定之人等。

此致

金融監督管理委員會

證券承銷商：福邦證券股份有限公司

負責人：黃顯華

日期：中華民國 102 年 6 月 10 日

## 聲明書

本公司受聿新生物科技股份有限公司（下稱聿新公司）委託，擔任聿新公司募集與發行有價證券乙案之證券承銷商，茲聲明將善盡注意下列事項，絕無虛偽或隱匿之情事：

- 一、聿新公司本次募集與發行有價證券價格之訂定及相關作業程序，應遵守「中華民國證券商業同業公會承銷商會員輔導發行公司募集與發行有價證券自律規則」及「中華民國證券商業同業公會證券商承銷或再行銷售有價證券處理辦法」等相關規定。
- 二、本公司承銷手續費之收取，不以其他方式或名目補償或退還予發行人或其關係人或前二者所指定之人等。

此致

金融監督管理委員會

證券承銷商：第一金證券股份有限公司

負責人：廖述仁

日期：中華民國 102 年 6 月 10 日

## 聲明書

本公司受聿新生物科技股份有限公司（下稱聿新公司）委託，擔任聿新公司募集與發行有價證券乙案之證券承銷商，茲聲明將善盡注意下列事項，絕無虛偽或隱匿之情事：

- 一、聿新公司本次募集與發行有價證券價格之訂定及相關作業程序，應遵守「中華民國證券商業同業公會承銷商會員輔導發行公司募集與發行有價證券自律規則」及「中華民國證券商業同業公會證券商承銷或再行銷售有價證券處理辦法」等相關規定。
- 二、本公司承銷手續費之收取，不以其他方式或名目補償或退還予發行人或其關係人或前二者所指定之人等。

此致

金融監督管理委員會

證券承銷商：群益金鼎證券股份有限公司

負責人：王 濬 智

日 期：中華民國 102 年 6 月 10 日

## 聲明書

本公司受聿新生物科技股份有限公司（下稱聿新公司）委託，擔任聿新公司募集與發行有價證券乙案之證券承銷商，茲聲明將善盡注意下列事項，絕無虛偽或隱匿之情事：

- 一、聿新公司本次募集與發行有價證券價格之訂定及相關作業程序，應遵守「中華民國證券商業同業公會承銷商會員輔導發行公司募集與發行有價證券自律規則」及「中華民國證券商業同業公會證券商承銷或再行銷售有價證券處理辦法」等相關規定。
- 二、本公司承銷手續費之收取，不以其他方式或名目補償或退還予發行人或其關係人或前二者所指定之人等。

此致

金融監督管理委員會

證券承銷商：台灣土地銀行股份有限公司

代表人：董事長 王耀興

代理人：證券部經理 蔡春木

日期：中華民國 102 年 6 月 10 日



## 聲明書

本公司受聿新生物科技股份有限公司（下稱聿新公司）委託，擔任聿新公司募集與發行有價證券乙案之證券承銷商，茲聲明將善盡注意下列事項，絕無虛偽或隱匿之情事：

- 一、聿新公司本次募集與發行有價證券價格之訂定及相關作業程序，應遵守「中華民國證券商業同業公會承銷商會員輔導發行公司募集與發行有價證券自律規則」及「中華民國證券商業同業公會證券商承銷或再行銷售有價證券處理辦法」等相關規定。
- 二、本公司承銷手續費之收取，不以其他方式或名目補償或退還予發行人或其關係人或前二者所指定之人等。

此致

金融監督管理委員會

證券承銷商：日盛證券股份有限公司

負責人：唐承健

日期：中華民國 102 年 6 月 10 日

## 聲明書

本公司受聿新生物科技股份有限公司（下稱聿新公司）委託，擔任聿新公司募集與發行有價證券乙案之證券承銷商，茲聲明將善盡注意下列事項，絕無虛偽或隱匿之情事：

- 一、聿新公司本次募集與發行有價證券價格之訂定及相關作業程序，應遵守「中華民國證券商業同業公會承銷商會員輔導發行公司募集與發行有價證券自律規則」及「中華民國證券商業同業公會證券商承銷或再行銷售有價證券處理辦法」等相關規定。
- 二、本公司承銷手續費之收取，不以其他方式或名目補償或退還予發行人或其關係人或前二者所指定之人等。

此致

金融監督管理委員會

證券承銷商：元大寶來證券股份有限公司

負責人：申鼎錢

日期：中華民國 102 年 6 月 10 日

## 會計師查核報告

(101)財審報字第 11003512 號

聿新生物科技股份有限公司 公鑒：

聿新生物科技股份有限公司民國 100 年 12 月 31 日及民國 99 年 12 月 31 日之資產負債表，暨民國 100 年 1 月 1 日至 12 月 31 日及民國 99 年 1 月 1 日至 12 月 31 日之損益表、股東權益變動表及現金流量表，業經本會計師查核竣事。上開財務報表之編製係管理階層之責任，本會計師之責任則為根據查核結果對上開財務報表表示意見。聿新生物科技股份有限公司民國 100 年度部分採權益法評價之長期股權投資，係依其他會計師之財務報表評價而得，本會計師並未查核該等財務報表。民國 100 年度依據其他會計師查核之財務報表所認列之投資損失為新台幣 737 仟元，佔稅前淨利之 14.07%，截至民國 100 年 12 月 31 日止，該部分採權益法長期投資餘額為新台幣 3,263 仟元，佔資產總額之 0.60%。另如財務報表附註十一所述，民國 100 年度所揭露有關轉投資事業相關資訊，部分亦係依被投資公司所委任其他會計師查核簽證之財務報表所編製。

本會計師係依照「會計師查核簽證財務報表規則」及中華民國一般公認審計準則規劃並執行查核工作，以合理確信財務報表有無重大不實表達。此項查核工作包括以抽查方式獲取財務報表所列金額及所揭露事項之查核證據、評估管理階層編製財務報表所採用之會計原則及所作之重大會計估計，暨評估財務報表整體之表達。本會計師相信此項查核工作及其他會計師之查核報告可對所表示之意見提供合理之依據。

依本會計師之意見，基於本會計師之查核結果及其他會計師之查核報告，第一段所述財務報表在所有重大方面係依照「證券發行人財務報告編製準則」及中華民國一般公認會計原則編製，足以允當表達聿新生物科技股份有限公司民國 100 年 12 月 31 日及民國 99 年 12 月 31 日之財務狀況，暨民國 100 年 1 月 1 日至 12 月 31 日及民國 99 年 1 月 1 日至 12 月 31 日之經營成果與現金流量。

聿新生物科技股份有限公司已編製民國 100 年及 99 年度之合併財務報表，並經本會計師分別出具修正式無保留意見及無保留意見之查核報告在案，備供參考。

資 誠 聯 合 會 計 師 事 務 所

林玉寬

會計師

劉銀妃

前財政部證券管理委員會

核准簽證文號：(81)台財證(六)第 81020 號

前財政部證券暨期貨管理委員會

核准簽證文號：(88)台財證(六)第 95577 號

中 華 民 國 1 0 1 年 4 月 1 8 日

聿新生物科技股份有限公司  
資 產 負 債 表  
民國 100 年及 99 年 12 月 31 日

單位：新台幣仟元

	資 產	附註	100 年 12 月 31 日		99 年 12 月 31 日	
			金 額	%	金 額	%
<b>流動資產</b>						
1100	現金及約當現金		\$ 102,261	19	\$ 126,079	26
1310	公平價值變動列入損益之金融資產 - 流動	四(二)				
	融資產 - 流動		32,040	6	40,665	8
1120	應收票據淨額		17,879	3	16,142	3
1140	應收帳款淨額	四(三)	24,938	5	35,161	7
1150	應收帳款 - 關係人淨額	四(三)及五	4,573	1	1,876	1
1160	其他應收款	四(十七)	26	-	169	-
1188	其他應收款 - 關係人 - 其他	五	-	-	6,189	1
1190	其他金融資產 - 流動	六	15,374	3	270	-
120X	存貨	四(四)	73,383	13	61,553	13
1250	預付費用	四(十二)	2,177	-	5,591	1
1286	遞延所得稅資產 - 流動	四(十七)	2,107	-	5,553	1
1298	其他流動資產 - 其他		608	-	318	-
11XX	<b>流動資產合計</b>		<b>275,366</b>	<b>50</b>	<b>299,566</b>	<b>61</b>
<b>基金及投資</b>						
1480	以成本衡量之金融資產 - 非流動	四(五)	4,216	1	-	-
1421	採權益法之長期股權投資	四(六)	46,017	8	18,138	4
14XX	<b>基金及投資合計</b>		<b>50,233</b>	<b>9</b>	<b>18,138</b>	<b>4</b>
<b>固定資產</b>						
<b>成本</b>						
1501	土地		39,739	7	39,739	8
1521	房屋及建築		39,941	7	39,941	8
1531	機器設備		57,109	11	54,209	11
1545	試驗設備		7,762	1	7,887	2
1551	運輸設備		3,724	1	2,528	-
1561	辦公設備		3,377	1	3,568	1
1631	租賃改良		24,554	5	24,968	5
1681	其他設備		2,013	-	502	-
15XY	<b>成本及重估增值</b>		<b>178,219</b>	<b>33</b>	<b>173,342</b>	<b>35</b>
15X9	減：累計折舊		( 70,284 )	( 13 )	( 67,944 )	( 14 )
1670	未完工程及預付設備款		49,286	9	3,191	1
15XX	<b>固定資產淨額</b>		<b>157,221</b>	<b>29</b>	<b>108,589</b>	<b>22</b>
<b>無形資產</b>						
1750	電腦軟體成本		1,812	-	-	-
1780	其他無形資產	四(八)	32,042	6	34,415	7
17XX	<b>無形資產合計</b>		<b>33,854</b>	<b>6</b>	<b>34,415</b>	<b>7</b>
<b>其他資產</b>						
1820	存出保證金		1,030	-	1,041	-
1830	遞延費用		169	-	270	-
1860	遞延所得稅資產 - 非流動	四(十七)	30,274	6	26,828	6
18XX	<b>其他資產合計</b>		<b>31,473</b>	<b>6</b>	<b>28,139</b>	<b>6</b>
1XXX	<b>資產總計</b>		<b>\$ 548,147</b>	<b>100</b>	<b>\$ 488,847</b>	<b>100</b>

(續次頁)

聿新生物科技股份有限公司  
資 產 負 債 表  
民國 100 年及 99 年 12 月 31 日

單位：新台幣仟元

負債及股東權益		附註	100 年 12 月 31 日		99 年 12 月 31 日	
			金 額	%	金 額	%
<b>流動負債</b>						
2100	短期借款	四(九)	\$ 57,390	11	\$ 25,000	5
2120	應付票據		17,430	3	9,528	2
2130	應付票據 - 關係人	五	11,904	2	-	-
2140	應付帳款	四(十)	27,120	5	26,981	6
2150	應付帳款 - 關係人	四(十)及五	23,441	4	19,521	4
2170	應付費用		16,907	3	15,307	3
2190	其他應付款項 - 關係人	五	-	-	134	-
2210	其他應付款項		2,463	1	1,740	-
2260	預收款項		1,996	-	689	-
2270	一年或一營業週期內到期長期負債	四(十一)	7,650	1	8,028	2
2280	其他流動負債		251	-	804	-
21XX	<b>流動負債合計</b>		<u>166,552</u>	<u>30</u>	<u>107,732</u>	<u>22</u>
<b>長期負債</b>						
2420	長期借款	四(十一)	38,321	7	45,951	9
24XX	<b>長期負債合計</b>		<u>38,321</u>	<u>7</u>	<u>45,951</u>	<u>9</u>
2XXX	<b>負債總計</b>		<u>204,873</u>	<u>37</u>	<u>153,683</u>	<u>31</u>
<b>股東權益</b>						
<b>股本</b>						
3110	普通股股本	四(十三)	332,442	61	315,000	65
<b>資本公積</b>						
3211	普通股溢價	四(十四)	1,186	-	1,078	-
3260	長期投資		1,071	-	-	-
<b>保留盈餘</b>						
3310	法定盈餘公積	四(十五)	1,909	1	-	-
3350	未分配盈餘	四(十七)	6,666	1	19,086	4
3XXX	<b>股東權益總計</b>		<u>343,274</u>	<u>63</u>	<u>335,164</u>	<u>69</u>
<b>重大承諾事項及或有事項</b>		七				
<b>重大期後事項</b>		九				
<b>負債及股東權益總計</b>			<u>\$ 548,147</u>	<u>100</u>	<u>\$ 488,847</u>	<u>100</u>

請參閱後附財務報表附註暨資誠聯合會計師事務所  
林玉寬、劉銀妃會計師民國 101 年 4 月 18 日查核報告。

董事長：楊金昌

經理人：楊金昌

會計主管：黃慧雯

聿新生物科技股份有限公司  
損益表  
民國100年及99年1月1日至12月31日

單位：新台幣仟元  
(除每股盈餘為新台幣元外)

項目	附註	100 年 度			99 年 度		
		金	額	%	金	額	%
<b>營業收入</b>	五						
4110 銷貨收入		\$	311,968	102	\$	246,283	101
4170 銷貨退回		(	5,081)	( 2)	(	1,977)	( 1)
4190 銷貨折讓		(	678)	-	(	383)	-
4000 營業收入合計			<u>306,209</u>	<u>100</u>		<u>243,923</u>	<u>100</u>
<b>營業成本</b>	四(四)及五						
5110 銷貨成本		(	216,746)	( 71)	(	167,301)	( 69)
5000 營業成本合計		(	<u>216,746</u>	<u>( 71)</u>	(	<u>167,301</u>	<u>( 69)</u>
5910 營業毛利			<u>89,463</u>	<u>29</u>		<u>76,622</u>	<u>31</u>
<b>營業費用</b>							
6100 推銷費用		(	13,652)	( 5)	(	12,476)	( 5)
6200 管理及總務費用		(	25,029)	( 8)	(	21,330)	( 9)
6300 研究發展費用		(	24,795)	( 8)	(	30,756)	( 12)
6000 營業費用合計		(	<u>63,476</u>	<u>( 21)</u>	(	<u>64,562</u>	<u>( 26)</u>
6900 營業淨利			<u>25,987</u>	<u>8</u>		<u>12,060</u>	<u>5</u>
<b>營業外收入及利益</b>							
7110 利息收入			118	-		76	-
7122 股利收入			2,160	1		-	-
7160 兌換利益			438	-		-	-
7310 金融資產評價利益	四(二)		-	-		4,134	1
7320 金融負債評價利益			-	-		190	-
7480 什項收入			2,910	1		1,761	1
7100 營業外收入及利益合計			<u>5,626</u>	<u>2</u>		<u>6,161</u>	<u>2</u>
<b>營業外費用及損失</b>							
7510 利息費用		(	2,223)	( 1)	(	2,416)	( 1)
7521 採權益法認列之投資損失	四(六)	(	4,732)	( 1)	(	4,445)	( 2)
7530 處分固定資產損失		(	1)	-	(	102)	-
7560 兌換損失			-	-	(	562)	-
7640 金融資產評價損失	四(二)	(	19,364)	( 6)		-	-
7880 什項支出		(	54)	-		-	-
7500 營業外費用及損失合計		(	<u>26,374</u>	<u>( 8)</u>	(	<u>7,525</u>	<u>( 3)</u>
7900 繼續營業單位稅前淨利			5,239	2		10,696	4
8110 所得稅利益	四(十七)		-	-		8,500	4
9600 本期淨利		\$	<u>5,239</u>	<u>2</u>	\$	<u>19,196</u>	<u>8</u>
			稅 前	稅 後		稅 前	稅 後
<b>普通股每股盈餘</b>	四(十八)						
<b>基本每股盈餘</b>							
9750 本期淨利		\$	<u>0.16</u>	<u>0.16</u>	\$	<u>0.35</u>	<u>0.64</u>
<b>稀釋每股盈餘</b>							
9850 本期淨利		\$	<u>0.16</u>	<u>0.16</u>	\$	<u>0.35</u>	<u>0.63</u>

請參閱後附財務報表附註暨資誠聯合會計師事務所  
林玉寬、劉銀妃會計師民國101年4月18日查核報告。

董事長：楊金昌

經理人：楊金昌

會計主管：黃慧雯

聿新生物科技股份有限公司  
股東權益變動表  
民國 100 年及 99 年 1 月 1 日至 12 月 31 日

單位：新台幣仟元

	普通股本	資本溢價	公積金	留盈餘	保法定盈餘公積	未分配盈餘	合計
<u>99 年度</u>							
99 年 1 月 1 日餘額	\$ 260,000	\$ 12,500	\$ -	\$ -	(\$ 92,395)	\$ 180,105	
現金增資	55,000	80,500	-	-	-	135,500	
股份基礎給付之酬勞成本	-	473	-	-	-	473	
資本公積彌補虧損	-	( 92,395)	-	-	92,395	-	
99 年度淨利	-	-	-	-	19,196	19,196	
被投資公司持股比例變動調整	-	-	-	-	( 110)	( 110)	
99 年 12 月 31 日餘額	<u>\$ 315,000</u>	<u>\$ 1,078</u>	<u>\$ -</u>	<u>\$ -</u>	<u>\$ 19,086</u>	<u>\$ 335,164</u>	
<u>100 年度</u>							
100 年 1 月 1 日餘額	\$ 315,000	\$ 1,078	\$ -	\$ -	\$ 19,086	\$ 335,164	
99 年度盈餘指撥及分配(註)							
提列法定盈餘公積	-	-	-	1,909	( 1,909)	-	
股票股利	15,750	-	-	-	( 15,750)	-	
員工紅利轉增資	1,692	108	-	-	-	1,800	
100 年度淨利	-	-	-	-	5,239	5,239	
被投資公司持股比例變動調整	-	-	1,071	-	-	1,071	
100 年 12 月 31 日餘額	<u>\$ 332,442</u>	<u>\$ 1,186</u>	<u>\$ 1,071</u>	<u>\$ 1,909</u>	<u>\$ 6,666</u>	<u>\$ 343,274</u>	

註：本公司經股東會決議之 99 年度員工紅利及董監酬勞與財務報表認列之金額一致。

請參閱後附財務報表附註暨資誠聯合會計師事務所林玉寬、劉銀妃會計師民國 101 年 4 月 18 日查核報告。

董事長：楊金昌

經理人：楊金昌

會計主管：黃慧雯



聿新生物科技股份有限公司  
現金流量表  
民國 100 年及 99 年 1 月 1 日至 12 月 31 日

單位：新台幣仟元

	100	年	度	99	年	度
<u>營業活動之現金流量</u>						
本期淨利	\$		5,239	\$		19,196
調整項目						
薪資費用-股份基礎給付			-			473
折舊費用			9,231			7,467
各項攤提			2,846			2,625
金融資產評價損失(利益)			19,364	(		4,134)
金融負債評價利益			-	(		190)
呆帳費用			301			10
存貨呆滯及跌價損失			7,357			-
存貨呆滯損失迴轉數			-	(		16,452)
存貨跌價回升利益			-	(		223)
採權益法認列之投資損失			4,732			4,445
處分固定資產損失			1			102
所得稅利益			-	(		8,500)
資產及負債科目之變動						
公平價值變動列入損益之金融資產-流動	(		10,739)	(		36,531)
應收票據	(		1,737)	(		16,004)
應收票據-關係人			-	(		3,758)
應收帳款			9,922	(		21,485)
應收帳款-關係人	(		2,697)			7,451
其他應收款			143	(		44)
其他應收款-關係人			6,189			-
存貨	(		19,187)			1,919
預付費用			3,414			3,797
其他流動資產-其他	(		290)			420
應付票據			7,902	(		750)
應付票據-關係人			11,904			-
應付帳款			139			10,457
應付帳款-關係人			3,920			16,246
應付費用			3,400			6,796
其他應付款項-關係人	(		134)	(		3,535)
其他應付款項			70	(		256)
預收款項			1,307			667
其他流動負債	(		553)	(		1,270)
營業活動之淨現金流入(流出)			<u>62,044</u>	(		<u>31,061</u> )

(續次頁)

聿新生物科技股份有限公司  
現金流量表  
民國 100 年及 99 年 1 月 1 日至 12 月 31 日

單位：新台幣仟元

	100 年 度	99 年 度
<u>投資活動之現金流量</u>		
其他金融資產-流動(增加)減少	(\$ 15,104)	\$ 9,736
以成本衡量之金融資產-非流動增加	( 4,216)	-
取得採權益法評價之長期股權投資價款	( 31,540)	( 14,280)
購置固定資產	( 57,211)	( 11,111)
處分固定資產價款	-	100
無形資產增加	( 2,184)	-
存出保證金減少	11	188
投資活動之淨現金流出	( 110,244)	( 15,367)
<u>融資活動之現金流量</u>		
短期借款增加(減少)	32,390	( 5,000)
長期借款償還數	( 8,008)	( 8,061)
現金增資	-	135,500
融資活動之淨現金流入	24,382	122,439
本期現金及約當現金(減少)增加	( 23,818)	76,011
期初現金及約當現金餘額	126,079	50,068
期末現金及約當現金餘額	\$ 102,261	\$ 126,079
<u>現金流量資訊之補充揭露</u>		
本期支付利息	\$ 2,206	\$ 2,342
本期支付所得稅	\$ -	\$ -
<u>僅有部分現金支出之投資活動</u>		
固定資產增加	\$ 57,864	\$ 12,689
加：期初應付設備款	1,660	82
減：期末應付設備款	( 2,313)	( 1,660)
本期支付現金	\$ 57,211	\$ 11,111

請參閱後附財務報表附註暨資誠聯合會計師事務所  
林玉寬、劉銀妃會計師民國 101 年 4 月 18 日查核報告。

董事長：楊金昌

經理人：楊金昌

會計主管：黃慧雯

聿新生物科技股份有限公司  
財務報表附註  
民國 100 年及 99 年 12 月 31 日

單位：新台幣仟元  
(除特別註明者外)

一、公司沿革

本公司設立於民國 88 年 6 月 1 日，主要營業項目為生技醫療器材及化妝品之製造、批發零售、特殊林木經營及國際貿易業等。截至民國 100 年 12 月 31 日止，本公司員工人數為 106 人。

二、重要會計政策之彙總說明

本財務報表係依照「證券發行人財務報告編製準則」及中華民國一般公認會計原則編製。重要會計政策彙總說明如下：

(一)外幣交易

1. 外幣交易按交易當日之即期匯率作為入帳基準，其與實際收付時之兌換差異，列為當年度損益。
2. 期末就外幣貨幣性資產或負債餘額，按資產負債表日之即期匯率評價調整，因調整而產生之兌換差額列為當年度損益。
3. 期末就外幣非貨幣性資產或負債餘額，屬依公平價值衡量且變動列入損益者，按資產負債表日之即期匯率評價調整，因調整而產生之兌換差額列為當年度損益；屬依公平價值衡量且變動列入股東權益調整項目者，按資產負債表日之即期匯率評價調整，因調整而產生之兌換差額，列為股東權益調整項目；屬非依公平價值衡量者，則按交易日之歷史匯率衡量。

(二)資產負債區分流動及非流動之分類標準

1. 資產符合下列條件之一者，列為流動資產；資產不屬於流動資產者為非流動資產：
  - (1) 因營業所產生之資產，預期將於正常營業週期中變現、消耗或意圖出售者。
  - (2) 主要為交易目的而持有者。
  - (3) 預期於資產負債表日後十二個月內將變現者。
  - (4) 現金或約當現金，但於資產負債表日後逾十二個月用以交換、清償負債或受有其他限制者除外。

2. 負債符合下列條件之一者，列為流動負債；負債不屬於流動負債者為非流動負債：

(1) 因營業而發生之債務，預期將於正常營業週期中清償者。

(2) 主要為交易目的而發生者。

(3) 須於資產負債表日後十二個月內清償者。

(4) 不能無條件延期至資產負債表日後逾十二個月清償之負債。

### (三) 公平價值變動列入損益之金融資產與負債

1. 採交割日會計，於原始認列時，將金融商品以公平價值衡量。

2. 公平價值變動列入損益之金融資產與負債係以公平價值評價且其價值變動列為當期損益。上市/上櫃股票、封閉型基金及存託憑證係以資產負債表日公開市場之收盤價為公平價值。開放型基金係以資產負債表日該基金淨資產淨值為公平價值。

3. 本公司指定公平價值變動列入損益之金融資產與負債者，係符合下列條件之一：

(1) 係為混合商品。

(2) 該指定可消除或重大減少會計衡量或認列之不一致。

(3) 係依本公司明訂之風險管理或投資策略共同管理，並以公平價值基礎評價績效目的所作之指定。

4. 未符合避險會計之衍生性商品，屬選擇權交易者，於交易日以當日之公平價值認列；非屬選擇權交易者，於交易日認列之公平價值為零。

### (四) 應收票據及帳款、其他應收款

1. 應收票據及帳款係因出售商品或勞務而發生之債權，其他應收款係不屬於應收票據及帳款之其他應收款項。應收票據及帳款、其他應收款原始認列時以公平價值衡量，續後以有效利率法之攤銷後成本減除減損後之金額衡量。

2. 本公司於資產負債表日評估是否存在客觀證據，顯示重大個別金融資產發生減損，以及非屬重大之個別金融資產單獨或共同發生減損。若有減損之客觀證據，則認列減損損失。減損金額為金融資產之帳面價值與其估計未來現金流量採原始有效利率折現之現值間之差額。若後續期間減損金額減少，而該減少明顯與認列減損後發生之事件有關，則迴轉先前認列之金融資產減損金額，該迴轉不應使金融資產帳面金額大於未認列減損情況下之攤銷後成本，迴轉之金額認列為當期損益。

#### (五) 存貨

存貨採永續盤存制，成本結轉按加權平均法計算，固定製造費用按生產設備之正常產能分攤。期末存貨採成本與淨變現價值孰低衡量，比較成本與淨變現價值孰低時，採逐項比較法。淨變現價值係指在正常情況下之估計售價減除至完工尚需投入之成本及推銷費用後之餘額。

#### (六) 以成本衡量之金融資產

1. 採交割日會計，於原始認列時，將金融商品以公平價值衡量，並加計取得或發行之交易成本。
2. 以成本衡量之金融資產若有減損之客觀證據，則認列減損損失，此減損金額不予迴轉。

#### (七) 採權益法之長期股權投資

1. 持有被投資公司有表決權股份比例達 20% 以上或具有重大影響力者，採權益法評價。民國 95 年度(含)起，投資成本與股權淨值之差額，如屬投資成本超過所取得可辨認淨資產公平價值，將超過部分列為商譽，並於每年定期執行減損測試，以前年度攤銷者，不再追溯調整；若所取得可辨認淨資產公平價值超過投資成本，則差額就非流動資產分別將其公平價值等比例減少之，若減少至零仍有差額時，則為負商譽，將該差額列為非常利益，惟民國 94 年 12 月 31 日前產生之負商譽仍繼續攤銷。
2. 海外投資按權益法評價時，被投資公司財務報表轉換所產生之「累積換算調整數」作為本公司股東權益之調整項目。

#### (八) 固定資產

1. 固定資產以取得成本為入帳基礎，並將購建期間之有關利息資本化。
2. 固定資產按估計經濟耐用年限，按平均法計提折舊，到期已折足而尚在使用之固定資產，仍繼續提列折舊。各項資產之耐用年限，除房屋及建築為 3~50 年外，其餘固定資產為 3~11 年
3. 凡支出效益及於以後各期之重大改良或大修支出列為資本支出，經常性維護或修理支出則列為當期費用。資產出售或報廢時，其成本與累計折舊分別轉銷，處分損益列為當期營業外收支項下。
4. 固定資產發生閒置或已無使用價值時，按其淨公平價值或帳面價值較低者，轉列其他資產，差額列為當期損失，當期提列之折舊費用列為營業外支出。
5. 生物性資產係供生質柴油原料及藥物等研究用之林木。以投入成本為入帳基礎，就取得及開發之成本，自開始收成年度起按實際採收量佔預估

總產量之單位成本轉列存貨。

#### (九) 無形資產

電腦軟體成本，以取得成本為入帳基礎，並按其估計效益年數 3 年採平均法攤銷；其他無形資產係股東以專門技術出資作為股本之金額，按其估計效益年限 17.5 年採平均法攤銷。

#### (十) 遞延費用

遞延費用按其估計效益年數採平均法攤銷。

#### (十一) 非金融資產減損

本公司於資產負債表日針對有減損跡象之資產，估計其可回收金額，當可回收金額低於其帳面價值時，則認列減損損失。可回收金額係指一項資產之淨公平價值或其使用價值，兩者較高者。當以前年度認列資產減損之情況不再存在時，則在以前提列損失金額之範圍內予以迴轉。

商譽、非確定耐用年限無形資產及尚未可供使用無形資產，應定期估計其可回收金額，當可回收金額低於其帳面價值時，則認列減損損失。商譽減損之減損損失於以後年度不得迴轉。

#### (十二) 退休金

退休金辦法屬確定給付退休辦法者，係依據精算結果認列淨退休金成本，淨退休金成本包括當期服務成本、利息成本、基金資產之預期報酬及未認列過渡性淨給付義務與退休金損益之攤銷數。未認列過渡性淨給付義務按 20 年攤提。退休金辦法屬確定提撥退休辦法者，則依權責發生基礎將應提撥之退休基金數額認列為當期之退休金成本。

#### (十三) 所得稅

1. 所得稅之會計處理採跨期間與同期間之所得稅分攤。以前年度溢、低估之所得稅，列為當年度所得稅費用之調整項目。當稅法修正時，於公布日之年度按新規定將遞延所得稅負債或資產重新計算，因而產生之遞延所得負債或資產之變動影響數，列入當期繼續營業部門之所得稅費用(利益)。
2. 依現行稅法規定所產生之所得稅抵減採當期認列法處理。
3. 未分配盈餘依所得稅法加徵 10%之營利事業所得稅，於股東會決議分配盈餘後列為當期費用。

#### (十四) 股份基礎給付-員工獎酬

股份基礎給付協議之給與日於民國 97 年 1 月 1 日(含)以後者，以所給與權益商品之公平價值衡量所取得之員工勞務，並於既得期間認列為薪資費用。

#### (十五) 員工分紅及董監酬勞

自民國 97 年 1 月 1 日起，本公司員工分紅及董監酬勞成本，依民國 96 年 3 月 16 日財團法人中華民國會計研究發展基金會(96)基秘字第 052 號函「員工分紅及董監酬勞會計處理」之規定，於具法律義務或推定義務且金額可合理估計時，認列為費用及負債。嗣後股東會決議實際配發金額與估列金額有差異時，則列為次年度之損益。依民國 96 年 3 月 30 日金融監督管理委員會金管證六字第 0960013218 號令，本公司以經會計師查核之財務報告淨值，計算員工股票紅利之股數。

#### (十六) 收入成本

收入於獲利過程大部份已完成，且已實現或可實現時認列。相關成本配合收入於發生時承認。費用則依權責發生制於發生時認列為當期費用。

#### (十七) 會計估計

本公司於編製財務報表時，業已依照中華民國一般公認會計準則之規定，對財務報表所列金額及或有事項，作必要之衡量、評估與揭露，其中包括若干假設及估計之採用，惟該等假設及估計與實際結果可能存有差異。

#### (十八) 交割日會計

採用交割日會計時，對於交易日及交割日/資產負債表日間公平價值之變動，屬以成本或攤銷後成本衡量者，不予認列，屬以公平價值衡量且公平價值變動認列為損益者，認列為當期損益，屬備供出售者，則認列為股東權益調整項目。

#### (十九) 營運部門

本公司營運部門資訊與提供給營運決策者之內部管理報告採一致之方式報導。營運決策者負責分配資源予營運部門並評估其績效。

本公司依財務會計準則公報第四十一號「營運部門資訊之揭露」規定於合併財務報表揭露部門資訊，而不於個別財務報表揭露部門資訊。

### 三、會計變動之理由及其影響

#### (一) 應收票據及帳款、其他應收款

本公司自民國 100 年 1 月 1 日起，採用新修訂之財務會計準則公報第三十四號「金融商品之會計處理準則」，就應收票據及帳款、其他應收款等各項債權，於有減損之客觀證據時認列減損(呆帳)損失，此項會計原則變動對本公司民國 100 年度之淨利及每股盈餘並無影響。

#### (二) 營運部門

本公司自民國 100 年 1 月 1 日起，採用新發布之財務會計準則公報第四十一號「營運部門資訊之揭露」，以取代原財務會計準則公報第二十號「部門別財務資訊之揭露」，本公司於首次適用時，並依公報規定重編前一年度之部門資訊。此項會計原則變動並不影響本公司民國 100 年及 99 年度之淨利及每股盈餘。

### 四、重要會計科目之說明

#### (一) 現金

	100年12月31日	99年12月31日
庫存現金及零用金	\$ 55	\$ 70
支票存款	1,916	117
活期存款	100,290	125,892
	<u>\$ 102,261</u>	<u>\$ 126,079</u>

#### (二) 公平價值變動列入損益之金融資產

項 目	100年12月31日	99年12月31日
流動項目：		
交易目的金融資產		
受益憑證	\$ 6,500	\$ 8,500
上市櫃公司股票	41,646	28,879
交易目的金融資產評價調整	(16,106)	3,286
合計	<u>\$ 32,040</u>	<u>\$ 40,665</u>

本公司於民國 100 年及 99 年度認列之金融資產評價損益分別為損失 \$19,364 及利益 \$4,134。



(三) 應收帳款

	100年12月31日	99年12月31日
應收帳款 - 一般客戶	\$ 25,265	\$ 35,187
應收帳款 - 關係人	4,573	1,876
	29,838	37,063
減：備抵呆帳	( 327)	( 26)
	<u>\$ 29,511</u>	<u>\$ 37,037</u>

(四) 存貨

	100年12月31日		
	成本	備抵呆滯及跌價損失	帳面價值
原物料	\$ 57,503	(\$ 8,667)	\$ 48,836
半成品	\$ 9,086	( 1,553)	7,533
在製品	11,079	-	11,079
製成品	6,318	( 383)	5,935
合計	<u>\$ 83,986</u>	<u>(\$ 10,603)</u>	<u>\$ 73,383</u>

	99年12月31日		
	成本	備抵呆滯及跌價損失	帳面價值
原物料	\$ 59,075	(\$ 2,892)	\$ 56,183
在製品	841	-	841
製成品	4,883	( 354)	4,529
合計	<u>\$ 64,799</u>	<u>(\$ 3,246)</u>	<u>\$ 61,553</u>

當期認列之存貨相關費損：

	100年度	99年度
已出售存貨成本	\$ 208,890	\$ 185,569
存貨呆滯及跌價損失	7,357	-
存貨呆滯損失迴轉數	-	( 16,452)
存貨跌價回升利益	-	( 223)
未分攤製造費用	527	-
存貨盤盈	( 28)	( 1,593)
	<u>\$ 216,746</u>	<u>\$ 167,301</u>

(五) 以成本衡量之金融資產

項 目	100年12月31日	99年12月31日
非流動項目：		
非上市櫃公司股票	\$ 4,216	\$ -

本公司持有之標的因無活絡市場公開報價且公平價值無法可靠衡量，故以成本衡量。

(六) 採權益法之長期股權投資

1. 採權益法之長期股權投資明細如下：

被 投 資 公 司	100年12月31日		99年12月31日	
	帳列數	持股比例	帳列數	持股比例
威旺生醫科技股份有限公司	\$ 42,754	66.6%	\$ 18,138	72%
長鴻國際生技股份有限公司	3,263	20%	-	-
	<u>\$ 46,017</u>		<u>\$ 18,138</u>	

2. 依權益法認列之投資損失：

被 投 資 公 司	100年度	99年度
威旺生醫科技股份有限公司	(\$ 3,995)	(\$ 4,445)
長鴻國際生技股份有限公司	( 737)	-
	<u>(\$ 4,732)</u>	<u>(\$ 4,445)</u>

3. 本公司對採權益法評價之被投資公司所認列之投資損失，係依各被投資公司同期間經會計師查核簽證之財務報表評價而得。

4. 上述採權益法評價之威旺生醫科技股份有限公司，因本公司持有超過50%之有表決權股份，業已依規定與本公司編製民國100年及99年度之合併財務報表。

(七) 固定資產

資 產 名 稱	100	年	12	月	31	日
	成	本	累 計 折 舊		帳 面 價 值	
土 地	\$	39,739	\$	-	\$	39,739
房 屋 及 建 築		39,941	(	4,133)		35,808
機 器 設 備		57,109	(	39,241)		17,868
試 驗 設 備		7,762	(	2,328)		5,434
運 輸 設 備		3,724	(	1,589)		2,135
辦 公 設 備		3,377	(	2,353)		1,024
租 賃 改 良		24,554	(	20,481)		4,073
其他設備-其他		181	(	159)		22
其他設備-生物性資產		1,832		-		1,832
未完工程及預付設備款		49,286		-		49,286
	\$	<u>227,505</u>	(\$	<u>70,284</u> )	\$	<u>157,221</u>

資 產 名 稱	99	年	12	月	31	日
	成	本	累 計 折 舊		帳 面 價 值	
土 地	\$	39,739	\$	-	\$	39,739
房 屋 及 建 築		39,941	(	2,532)		37,409
機 器 設 備		54,209	(	40,411)		13,798
試 驗 設 備		7,887	(	1,781)		6,106
運 輸 設 備		2,528	(	1,084)		1,444
辦 公 設 備		3,568	(	2,737)		831
租 賃 改 良		24,968	(	18,931)		6,037
其 他 設 備		502	(	468)		34
未完工程及預付設備款		3,191		-		3,191
	\$	<u>176,533</u>	(\$	<u>67,944</u> )	\$	<u>108,589</u>

民國 100 年及 99 年度利息資本化金額均為 \$0。

(八) 其他無形資產

專 門 技 術 累 計 減 損	100年12月31日	99年12月31日		
	\$	57,918	\$	60,291
	(	25,876)	(	25,876)
	\$	<u>32,042</u>	\$	<u>34,415</u>

### (九) 短期借款

	100年12月31日	99年12月31日
無擔保銀行借款	\$ -	\$ 25,000
擔保銀行借款	57,390	-
	<u>\$ 57,390</u>	<u>\$ 25,000</u>
借款利率區間	<u>1.8%-2.85%</u>	<u>3.20%</u>

提供借款之擔保品，請參閱附註六。

### (十) 應付帳款

	100年12月31日	99年12月31日
應付帳款 - 一般供應商	\$ 27,120	\$ 26,981
應付帳款 - 關係人	23,441	19,521
	<u>\$ 50,561</u>	<u>\$ 46,502</u>

### (十一) 長期借款

借款性質	契約期限	100年12月31日	99年12月31日
長期廠房抵押借款	97.10.17-112.10.17	\$ 41,388	\$ 44,396
中期一般借款	98.11.23-101.11.23	4,125	8,625
中期一般借款	98.11.23-101.11.23	458	958
		<u>45,971</u>	<u>53,979</u>
減：一年內到期部分		<u>( 7,650)</u>	<u>( 8,028)</u>
		<u>\$ 38,321</u>	<u>\$ 45,951</u>
借款利率區間		<u>2.37%-3.34%</u>	<u>2.15%-3.72%</u>

提供借款之擔保品，請參閱附註六。

### (十二) 退休金

1. 本公司依據「勞動基準法」之規定，訂有確定給付之退休辦法，適用於民國94年7月1日實施「勞工退休金條例」前所有正式員工之服務年資，以及於實施「勞工退休金條例」後選擇繼續適用勞動基準法員工之後續服務年資。員工符合退休條件者，退休金之支付係根據服務年資及退休前6個月之平均薪資計算，15年以內(含)的服務年資每滿一年給予兩個基數，超過15年之服務年資每滿一年給予一個基數，惟累積最高以45個基數為限。本公司按月就薪資總額2%提撥退休基金，以勞工退休準備金監督委員會之名義專戶儲存於台灣銀行。民國99年度，本公司依上述退休金辦法認列之淨退休金利益為\$54。截至民國99年12月31日止，撥存於台灣銀行勞工退休金專戶之餘額為\$3,151。本公司於民國100年12月21日結清在職員工之舊制年資並註銷勞工退休準備金專戶，結清舊制年資給付金額共計\$3,630，其中\$1,011帳列民國100年度之退休金費用。

民國 99 年度精算假設中折現率為 2.25%、退休金資產預期報酬率為 2.25%及薪資調整率為 2.5%。依精算法計算之未認列過渡性淨給付義務按 20 年平均分攤。依確定給付之退休辦法其退休金主要內容如下：

(1) 退休金提撥狀況表：

	<u>99年12月31日</u>
給付義務：	
既得給付義務	\$ -
非既得給付義務	( 1,280)
累積給付義務	( 1,280)
未來薪資增加影響數	( 771)
預計給付義務	( 2,051)
退休基金資產公平價值	<u>3,172</u>
提撥狀況	1,121
未認列過渡性淨給付資產	269
未認列退休金損失	( 799)
預付退休金	<u>\$ 591</u>
既得給付	<u>\$ -</u>

(2) 民國 99 年度淨退休金利益包括：

	<u>99年度</u>
服務成本	\$ -
利息成本	50
退休基金資產實際報酬	( 51)
退休金資產報酬損失	( 35)
過渡性淨給付義務攤銷數	22
退休金利益攤銷數	( 40)
當期淨退休利益	<u>(\$ 54)</u>

2. 自民國 94 年 7 月 1 日起，本公司依據「勞工退休金條例」，訂有確定提撥之退休辦法，適用於本國籍之員工。本公司就員工選擇適用「勞工退休金條例」所定之勞工退休金制度部分，每月按不低於薪資之 6% 提繳勞工退休金至勞保局員工個人帳戶，員工退休金之支付依員工個人之退休金專戶及累積收益之金額採月退休金或一次退休金方式領取。民國 100 年及 99 年度，本公司依上開兩項退休金辦法認列之退休金成本分別為 \$2,127 及 \$1,663。

### (十三)股本

1. 截至民國 100 年 12 月 31 日止，本公司額定資本額為\$400,000，分為 40,000,000 股，每股面額為 10 元，實收資本額為\$332,442。
2. 本公司於民國 100 年 6 月 15 日經股東會決議通過，分派 99 年度盈餘股票股利\$15,750 及員工紅利\$1,800(員工股票紅利係以每股新台幣 10.64 元計算配發 169 仟股)轉增資案，上述盈餘分派及員工紅利轉增資增加股數共計 1,744,172 股，已辦理變更登記完竣。
3. 本公司為充實營運資金，分別於民國 99 年 2 月 10 日及民國 99 年 8 月 4 日經董事會決議通過，分別以民國 99 年 3 月 29 日及國 99 年 8 月 31 日為增資基準日，辦理現金增資發行新股事宜，此二次現金增資發行新股分別為 2,000,000 股及 3,500,000 股，每股分別以新台幣 10 元及 33 元發行，共計\$135,500。上述現金增資發行新股事宜已辦理變更登記完竣。

### (十四)資本公積

依公司法規定，超過票面金額發行股票所得之溢額及受領贈與之所得之資本公積，除得用於彌補虧損外，於公司無累積虧損時，按股東原有股份之比例發給新股或現金。另依證券交易法之相關規定，以上開資本公積撥充資本時，每年以其合計數不超過實收資本額百分之十為限。公司非於盈餘公積填補資本虧損仍有不足時，不得以資本公積補充之。

### (十五)保留盈餘

1. 本公司每年度決算獲有盈餘時，除依法提撥應納營利事業所得稅，並彌補歷年虧損外，於分派盈餘時，應先提出稅後盈餘百分之十為法定盈餘公積，如尚有盈餘得以其全部或一部分依下列分派：

一、員工紅利不低於百分之五，最高不得超過百分之十二；

二、董事監察人酬勞不低於百分之一，最高不得超過百分之三；

三、剩餘部份由董事會擬定盈餘分配案，提請股東會決議分配之。

員工紅利得以現金或發行新股方式發放之，其發放對象得包括符合一定條件之從屬公司員工，該一定條件由董事會訂定之。

本公司考量公司所處環境及成長階段，因應未來資金需求、國內外競爭狀況及資本預算等因素，並兼顧股東利益、平衡股利及公司長期財務規劃等，盈餘分派之種類及比率，得由董事會視當年度實際獲利及資金狀況等擬具分派案，提報股東會決議之。

本公司股東紅利分派得以現金或股票方式發放，其中股票股利於股利總額之百分之六十五以上，現金股利於股利總額百分之三十五以下。

2. 法定盈餘公積除彌補公司虧損及按股東原有股份之比例發給新股或現金外，不得使用之，惟發給新股或現金者，以該項公積超過實收資本額百分之二十五之部分為限。

3. 本公司於民國 99 年 6 月 28 日通過民國 98 年度之虧損撥補案。並於民國 99 年 9 月 30 日經臨時股東會決議通過以資本公積 \$79,895 彌補民國 98 年 12 月 31 日之累積虧損。另於民國 100 年 5 月 16 日，經股東會決議通過民國 99 年度盈餘分派案如下：

	99年度	
	金額	每股股利(元)
法定盈餘公積	\$ 1,909	
股票股利	15,750	\$ 0.5
現金股利	-	-
合計	<u>\$ 17,659</u>	

上述民國 99 年度盈餘分配情形與本公司民國 100 年 4 月 25 日之董事會提議並無差異。

4. 本公司於民國 101 年 4 月 18 日經董事會提議通過民國 100 年度盈餘分派案如下：

	100年度	
	金額	每股股利(元)
法定盈餘公積	\$ 524	
股票股利	4,987	\$ 0.15
現金股利	-	-
合計	<u>\$ 5,511</u>	

前述民國 100 年度盈餘分派議案，截至民國 101 年 4 月 18 日止，尚未經股東會決議。有關董事會通過擬議及股東會決議盈餘分配情形，請至台灣證券交易所之「公開資訊觀測站」查詢。

5. 本公司民國 100 年及 99 年度員工紅利估列金額分別為 \$236 及 \$1,800；董監酬勞估列金額分別為 \$47 及 172。上述員工紅利及董監酬勞係以截至當期止稅後淨利，考量法定盈餘公積等因素後，以章程所訂之成數為基礎估列，並認列為當期之營業費用。本公司經股東會決議之 99 年度員工紅利及董監酬勞與財務報表認列之金額一致。
6. 本公司董事會通過及股東會決議之民國 100 年度員工紅利及董監酬勞相關資訊可至公開資訊觀測站查詢。

#### (十六) 股份基礎給付－員工獎酬

1. 截至民國 100 年 12 月 31 日，本公司之股份基礎給付交易如下：

協議之類型	給與日	給與數量(股)	合約期間	既得條件	本期實際 估計未來	
					離職率	離職率
現金增資保留員工認購	99.02.10	315,000	70天	立即既得	-	-

2. 股份基礎給付交易產生之費用如下：

	100年度	99年度
現金交割	\$ -	\$ 473

3. 本公司使用 Black-Scholes 選擇權評價模式估計現金增資員工認股權之公平價值，相關資訊如：

協議之類型	給與日	股價 (元)	履約價格 (元)	預期 波動率	預期存 續期間	預期 股利	無風險 利率	每單位
								公平價值 (元)
現金增資保 留員工認購	99.2.10	11	10	35.95%	60天	-	0.06%	1.38

### (十七) 所得稅

1. 所得稅利益及應退所得稅

	100 年 度	99 年 度
稅前淨利按法定稅率計算之所得稅	\$ 890	\$ 1,818
未分配盈餘加徵10%所得稅	143	-
永久性差異之所得稅影響數	3,522	6,143
當期暫時性差異當期稅率與實現 年度稅率差異影響數	-	6,656
虧損扣抵之所得稅影響數	-	(947)
備抵評價之所得稅影響數	(4,555)	(22,170)
所得稅利益	-	(8,500)
遞延所得稅資產淨變動數	-	8,500
減：扣繳稅款	(12)	(7)
應退所得稅	(\$ 12)	(\$ 7)

2. 民國 100 年及 99 年 12 月 31 日之遞延所得稅資產及負債：

	100年12月31日	99年12月31日
遞延所得稅資產－流動	\$ 5,200	\$ 9,400
遞延所得稅負債－流動	(14)	(559)
	5,186	8,841
備抵評價－流動	(3,079)	(3,288)
遞延所得稅資產－流動淨額	2,107	5,553
遞延所得稅資產－非流動	31,451	32,351
備抵評價－非流動	(1,177)	(5,523)
遞延所得稅資產－非流動淨額	30,274	26,828
	\$ 32,381	\$ 32,381



3. 民國 100 年及 99 年 12 月 31 日因暫時性差異、虧損扣抵及投資抵減而產生之各遞延所得資產及負債科目餘額如下：

	100 年 12 月 31 日		99 年 12 月 31 日	
	金額	所得稅 影響數	金額	所得稅 影響數
流動項目：				
暫時性差異				
存貨呆滯及跌價損失	\$ 10,603	\$ 1,803	\$ 3,246	\$ 552
未實現兌換(利益)				
損失	( 80)	( 14)	128	22
無形資產各項攤提				
財稅差	1,479	251	-	-
其他	-	-	( 3,286)	( 559)
虧損扣抵	11,000	1,870	30,157	5,126
投資抵減		1,276		3,700
備抵評價		( 3,079)		( 3,288)
		<u>2,107</u>		<u>5,553</u>
非流動項目：				
暫時性差異				
無形資產各項攤提				
財稅差	18,483	3,142	-	-
虧損扣抵	161,986	27,538	178,745	30,387
投資抵減		771		1,964
備抵評價		( 1,177)		( 5,523)
		<u>30,274</u>		<u>26,828</u>
		<u>\$ 32,381</u>		<u>\$ 32,381</u>

4. 截至民國 100 年 12 月 31 日，本公司依據已屆滿之促進產業升級條例規定，仍可享有之投資抵減明細如下：

抵減項目	可抵減總額	尚未抵減稅額	最後抵減年度
研究發展支出	\$ 1,276	\$ 1,276	101年度
研究發展支出	357	357	102年度
機器設備	414	414	102年度
	<u>\$ 2,047</u>	<u>\$ 2,047</u>	

5. 截至民國 100 年 12 月 31 日止，本公司尚未使用之虧損扣抵稅額計 \$29,408，其可供抵減之有效期間至民國 107 年。

6. 兩稅合一相關資訊：

	<u>100年12月31日</u>	<u>99年12月31日</u>
可扣抵稅額帳戶餘額	\$ 448	\$ 27
	<u>100年度</u>	<u>99年度</u>
預計(實際)盈餘分配之稅額扣抵比率	6.72%	0.31%

7. 未分配盈餘相關資訊：

	<u>100年12月31日</u>	<u>99年12月31日</u>
87年及以後年度未分配盈餘	\$ 6,666	\$ 19,086

8. 本公司營利事業所得稅業經稅捐稽徵機關核定至民國 98 年度。

## (十八) 普通股每股盈餘

	100		年	度	每股盈餘(元)		
	金額				加權平均流通 在外股數(仟股)	稅前	稅後
	稅前	稅後					
基本每股盈餘							
屬於普通股股東 之本期淨利	\$ 5,239	\$ 5,239	\$ 33,182	\$ 0.16	\$ 0.16		
具稀釋作用之潛在 普通股之影響							
員工分紅	-	-	79				
稀釋每股盈餘							
屬於普通股股東 之本期淨利加潛 在普通股之影響	\$ 5,239	\$ 5,239	\$ 33,261	\$ 0.16	\$ 0.16		
	99		年	度	每股盈餘(元)		
	金額				加權平均流通 在外股數(仟股)	稅前	稅後
	稅前	稅後					
基本每股盈餘							
屬於普通股股東 之本期淨利	\$ 10,696	\$ 19,196	\$ 30,138	\$ 0.35	\$ 0.64		
具稀釋作用之潛在 普通股之影響							
員工分紅	-	-	177				
稀釋每股盈餘							
屬於普通股股東 之本期淨利加潛 在普通股之影響	\$ 10,696	\$ 19,196	\$ 30,315	\$ 0.35	\$ 0.63		

(十九) 用人、折舊及攤銷費用

民國 100 年度及 99 年度之用人、折舊及攤銷費用依其功能別彙總如下：

功能別 性質別	100 年 度		
	屬於營業 成本者	屬於營業 費用者	合計
用人費用			
薪資費用	\$ 20,018	\$ 23,237	\$ 43,255
勞健保費用	1,744	2,241	3,985
退休金費用	1,134	2,004	3,138
其他用人費用	1,537	1,169	2,706
折舊費用	5,924	3,307	9,231
攤銷費用	1,648	1,198	2,846

功能別 性質別	99 年 度		
	屬於營業 成本者	屬於營業 費用者	合計
用人費用			
薪資費用	\$ 17,771	\$ 22,497	\$ 40,268
勞健保費用	1,414	1,522	2,936
退休金費用	830	779	1,609
其他用人費用	1,142	906	2,048
折舊費用	4,685	2,782	7,467
攤銷費用	1,520	1,105	2,625

五、關係人交易

(一) 關係人之名稱及關係

關 係 人 名 稱	與 本 公 司 之 關 係
楊金昌先生	本公司之董事長及總經理
涂耀仁先生	本公司之執行長
吳坤烈先生	本公司之執行長
陳逸成先生	本公司之董事
蔡麗絲小姐	本公司之董事
蔡文祥先生	本公司之監察人
麗揚生物科技股份有限公司	實質關係人
威旺生醫科技股份有限公司	本公司採權益法評價之被投資公司
倍立國際股份有限公司	董事長同一人
鋁模實業股份有限公司	本公司董事長與該公司董事長具有二等親 以內關係
長鴻國際生技股份有限公司	本公司採權益法評價之被投資公司(註)

註：本公司於民國 100 年 1 月 14 日經董事會決議通過，於民國 100 年 1 月 21 日投資長鴻國際生技股份有限公司取得 20% 股權比例後，始為關係

人。

(二)與關係人間之重大交易事項

1. 銷貨

民國 100 年及 99 年度，本公司對各關係人之銷貨均未達銷貨淨額之 10%，其銷貨淨額分別為 \$14,774 及 \$7,765。銷貨價格及條件與一般銷貨交易相同，實際收款天數均為月結 30~120 天；非關係人之收款天數分別為月結 55~75 天及月結 60~90 天。

2. 進貨(含加工費)

	100 年 度		99 年 度	
	金額	佔本公司 進貨淨額 百分比	金額	佔本公司 進貨淨額 百分比
威旺生醫科技股份 有限公司	\$ 49,431	27%	\$ 37,522	26%
長鴻國際生技股份 有限公司	22,155	12%	-	-
其他	92	-	-	-
	<u>\$ 71,678</u>	<u>39%</u>	<u>\$ 37,522</u>	<u>26%</u>

上述進貨係按一般進貨價格及條件辦理，民國 100 年及 99 年度付款條件均為月結 60~120 天；非關係人之付款天數均為月結 30~60 天。

3. 應收票據

民國 100 年 12 月 31 日：無。

	99 年 12 月 31 日	
	金額	佔本公司 應收票據 百分比
麗揚生物科技股份 有限公司	\$ 6,189	28%
減：轉列其他應收款	( 6,189 )	( 28% )
	<u>\$ -</u>	<u>-</u>

截至民國 99 年 12 月 31 日止，上述逾期應收票據轉列其他應收款金額為 \$6,189，其票齡係屬超過正常授信期間月結 90 天以上者，已於民國 100 年 4 月 14 日收回逾期帳款。

#### 4. 應收帳款

	100 年 12 月 31 日		99 年 12 月 31 日	
	金額	佔本公司 應收帳款 百分比	金額	佔本公司 應收帳款 百分比
長鴻國際生技股份 有限公司	\$ 3,008	10%	\$ -	-
麗揚生物科技股份 有限公司	1,493	5%	1,860	5%
其他	72	-	16	-
	<u>\$ 4,573</u>	<u>15%</u>	<u>\$ 1,876</u>	<u>5%</u>

#### 5. 其他應收款

逾期應收票據轉列

民國 100 年 12 月 31 日：無。

	99 年 12 月 31 日	
	金額	佔本公司 其他應收 款百分比
麗揚生物科技股份 有限公司	<u>\$ 6,189</u>	<u>97%</u>

民國 99 年度，本公司逾期之應收關係人票據已轉列其他應收款項下，其票齡分析情形如下：

	票 齡 分 析	逾期票據
		99年12月31日
麗揚生物科技股份有限公司	120天~360天	<u>\$ 6,189</u>

#### 6. 應付票據

	100年12月31日	
	金額	佔本公司 應付票據 百分比
威旺生醫科技股份 有限公司	\$ 7,729	27%
長鴻國際生技股份 有限公司	4,175	14%
	<u>\$ 11,904</u>	<u>41%</u>

民國 99 年 12 月 31 日：無。

## 7. 應付帳款

	100 年 12 月 31 日		99 年 12 月 31 日	
	金額	佔本公司 應付帳款 百分比	金額	佔本公司 應付帳款 百分比
威旺生醫科技股份 有限公司	\$ 14,870	29%	\$ 19,521	42%
長鴻國際生技股份 有限公司	8,479	17%	-	-
其他	92	-	-	-
	<u>\$ 23,441</u>	<u>46%</u>	<u>\$ 19,521</u>	<u>42%</u>

## 8. 其他應付款項(不含資金融通情形)

截至民國 100 年及 99 年 12 月 31 日止，本公司對各關係人之其他應付款項未達本公司其他應付款項總額之 10%，其應付關係人其他款項金額分別為 \$0 及 \$134。

## 9. 租金支出

出租人	租賃標的	租賃保證金	100 年 度	99 年 度
蔡麗絲小姐	土地	\$ 100	\$ 300	\$ 300

## 10. 其他交易

	100 年 度		99 年 度	
	項 目	金 額	項 目	金 額
威旺生醫科技股份 有限公司	修繕費	\$ 8	研究費	\$ 50
麗揚生物科技股份 有限公司	耗材支出	29	耗材支出	192

## 11. 主要管理階層薪酬資訊

	100年度	99年度
薪資及獎金	\$ 4,883	\$ 4,953
業務執行費用	870	980
董監酬勞及員工紅利	47	883
股份基礎給付費用	-	459
	<u>\$ 5,800</u>	<u>\$ 7,275</u>

(1) 薪資及獎金包括薪資、職務加給、退職退休金、離職金、各種獎金、獎勵金等。

(2) 業務執行費用包括車馬費、特支費、各種津貼、宿舍、配車等實物

提供。

(3) 董監酬勞及員工紅利係指當期估列於損益表之董監酬勞及員工紅利。

(4) 股份基礎給付費用係指依財務會計準則公報第三十九號認列之酬勞成本。

#### 六、抵(質)押之資產

民國 100 年及 99 年 12 月 31 日，本公司資產提供擔保明細如下：

<u>資 產 項 目</u>	<u>100年12月31日</u>	<u>99年12月31日</u>	<u>擔 保 用 途</u>
土地	\$ 39,739	\$ 39,739	短期及長期借款
房屋及建築	26,223	26,773	"
定期存款(帳列「其他 金融資產-流動」)	-	270	履約保證金
應收票據(帳列「其他 金融資產-流動」)	15,374	-	短期借款
	<u>\$ 81,336</u>	<u>\$ 66,782</u>	

#### 七、重大承諾事項及或有事項

1. 本公司之營業租賃明細如下：

<u>租 賃 標 的 物</u>	<u>出 租 人</u>	<u>期 間</u>	<u>年 租 金</u>
土地與廠房	科學工業園區管理局	101.1.1~101.12.31	<u>\$ 1,654</u>

2. 截至民國 100 年 12 月 31 日止，本公司已簽約之購置設備及在建工程總價款約計\$74,589，其中尚未支付之價款約計\$34,790。

3. 本公司於民國 100 年 11 月 1 日與渝景生物科技(深圳)有限公司簽訂特定之化粧品保養品大陸地區代理契約，契約起迄期間自民國 100 年 11 月 1 日起至民國 106 年 4 月 30 日止。

#### 八、重大之災害損失

無。

#### 九、重大之期後事項

請詳附註四(十五)、4之說明。

#### 十、其他

##### (一)財務報表表達

民國 99 年度財務報表之部分科目業予重分類，便與民國 100 年度財務報表比較。



(二) 金融商品之公平價值

	100年12月31日		
	帳面價值	公平價值	
		公開報價 決定之金額	評價方法 估計之金額
<u>非衍生性金融商品</u>			
資產			
公平價值與帳面價值 相等之金融資產	\$ 165,051	\$ -	\$ 165,051
公平價值變動列入損 益之金融資產	32,040	32,040	-
以成本衡量之金融 資產	4,216	-	-
負債			
公平價值與帳面價值 相等之金融負債	156,655	-	156,655
長期借款(含一年內 到期部分)	45,971	-	45,971
<u>衍生性金融商品</u> ：無。			

	99年12月31日		
	帳面價值	公平價值	
		公開報價 決定之金額	評價方法 估計之金額
<u>非衍生性金融商品</u>			
資產			
公平價值與帳面價值 相等之金融資產	\$ 185,886	\$ -	\$ 185,886
公平價值變動列入損 益之金融資產	40,665	40,665	-
負債			
公平價值與帳面價值 相等之金融負債	98,211	-	98,211
長期借款(含一年內 到期部分)	53,979	-	53,979
<u>衍生性金融商品</u> ：無。			

本公司估計金融商品公平價值所使用之方法及假設如下：

1. 短期金融商品，因折現值影響不大，故以帳面價值估計其公平價值。此方法應用於現金及約當現金、應收票據及款項、短期銀行借款與應付票據及款項。
2. 長期借款採浮動利率，以其帳面價值估計公平價值。

### (三) 利率風險部位資訊

本公司民國 100 年及 99 年 12 月 31 日具利率變動之公平價值風險之金融資產及金融負債皆為 \$0；具利率變動之現金流量風險之金融資產分別為 \$100,290 及 \$126,162，金融負債分別為 \$103,361 及 \$78,979。

### (四) 財務風險控制及避險策略(含財務避險)

本公司採用全面風險管理與控制系統，以清楚辨認、衡量並控制本公司所有各種風險，(包含市場風險、信用風險、流動性風險及現金流量風險)，使本公司之管理階層能有效從事控制並衡量市場風險、信用風險、流動性風險及現金流量風險。

本公司管理當局為能有效控管各種市場風險管理目標，以達到最佳化之風險部位、維持適當流動性部位及集中管理所有市場風險，係經適當考量經濟環境、競爭狀況及市場價值風險之影響下，為達到最佳化之風險部位、維持適當流動性部位及集中管理所有市場風險。

為了達成風險管理之目標，本公司採取不同之控管策略如下：

#### 信用風險

本公司訂有嚴格之徵信評估政策，僅與信用狀況良好之交易相對人進行交易，且適時運用債權保全措施，以降低信用風險。

### (五) 重大財務風險資訊

#### 1. 市場風險

本公司從事之業務涉及若干非功能性貨幣，受匯率波動之影響，惟本公司之外幣資產及負債對財務報表不具重大性，故受匯率評價之影響不大。

本公司帳列「以公平價值變動列入損益之金融資產-流動」科目之金融商品，係以開放型債券基金及上市櫃公司股票為主要投標的，其投資雖具市場格變動之風險，惟本公司業已定期評估投資績效，故預期將不致產生重大之市場風險。

本公司之短期金融商品均為 1 年內到期，因此經評估無重大之市場風險。

#### 2. 信用風險

本公司帳列「以公平價值變動列入損益之金融資產-流動」科目之金融商品，係與信用良好之交易相對人往來，本公司亦與多家交易相對人往來交易，以分散交易相對人信用風險，故預期發生信用風險之可能性較低。

本公司帳列「以成本衡量之金融資產-非流動」科目之權益類金融商品，因投資時業已針對投資對象進行評估，並定期評估績效及是否產生資產減

損，以降低可能產生之信用風險。

本公司於銷售產品時，業已評估交易相對人之信用狀況，預期交易相對人不致發生違約，故發生信用風險之可能性極低，而最大之信用風險金額為其帳面價值。

本公司應收款項債務人之信用良好，因此經評估並無重大之信用風險，而最大之信用風險金額為其帳面價值。

### 3. 流動性風險

本公司帳列「以公平價值變動列入損益之金融資產－流動」科目之金融商品，均具活絡市場，故預期可輕易在市場上以接近公平價值之價格迅速出售該金融資產。

本公司帳列「以成本衡量之金融資產－非流動」科目之權益類金融商品，因無活絡市場，並預期受流動性風險之影響較大，惟本公司持有該金融商品之目的並非以交易為目的，不預期將經常性出售，故受流動性風險之影響應可有效降低。

本公司之短期金融商品均為 1 年內到期，且本公司之營運資金足以支應本公司之資金需求，預期不致發生重大之流動性風險。

### 4. 利率變動之現金流量風險

本公司投資之受益憑證、權益類金融商品投資均非屬利率型商品，因此無利率變動之現金流量風險。

本公司之短期金融商品均為 1 年內到期，因此經評估無重大之利率變動之現金流量風險。

本公司之短期及長期借款，係屬浮動利率之債務，故市場利率變動將使短期及長期借款之有效利率隨之變動，而使其未來現金流量產生波動，當市場利率每增加 1%，將增加本公司每年現金流出 \$1,034。

十一、附註揭露事項

(一)重大交易事項相關資訊

1. 資金貸與他人：  
民國 100 年度：無。
2. 為他人保證背書：  
民國 100 年度：無。
3. 期末持有有價證券情形：  
民國 100 年 12 月 31 日

持有之公司	有價證券種類及名稱	與有價證券發行人之關係	帳列科目	期末				備註
				股數(單位數)	帳面金額	比率	市價每股(元)	
韋新生物科技(股)公司	威旺生醫科技(股)公司普通股股票	採權益法評價之被投資公司	採權益法之長期股權投資	3,996,000	\$ 42,754	66.6	\$ 10.75	註1
韋新生物科技(股)公司	長鴻國際生技(股)公司普通股股票	採權益法評價之被投資公司	採權益法之長期股權投資	400,000	3,263	20	8.16	註1
韋新生物科技(股)公司	佳邦科技(股)公司普通股股票	該公司董事長為本公司監察人	公平價值變動列入損益之金融資產-流動	1,495,000	26,985	不適用	18.05	註1
韋新生物科技(股)公司	摩根富林明JF中國亮點基金	無	公平價值變動列入損益之金融資產-流動	285,171	2,164	不適用	7.59	註1
韋新生物科技(股)公司	日盛MIT主流基金	無	公平價值變動列入損益之金融資產-流動	350,000	2,891	不適用	8.26	註1
韋新生物科技(股)公司	AMPLE DRAGON GLOBAL LIMITED 普通股股票	無	以成本衡量之金融資產-非流動	144,350	4,216	19	29.28	註2

註 1：(1)有公開市價：採 100 年 12 月 31 日之單位淨值或收盤價。

(2)無公開市價：採權益法評價者，係依據被投資公司同年度經會計師查核簽證之財務報表計算每股淨值。

註 2：係依據被投資公司同期間自結之財務報表計算之每股淨值。

4. 累積買進或賣出同一有價證券之金額達新台幣一億元或實收資本額百分之二十以上：  
民國 100 年度：無。
5. 取得不動產之金額達新台幣一億元或實收資本額百分之二十以上者：  
民國 100 年度：無。
6. 處分不動產之金額達新台幣一億元或實收資本額百分之二十以上者：  
民國 100 年度：無。
7. 與關係人進、銷貨交易金額達新台幣一億元或實收資本額百分之二十以上者：  
民國 100 年度：無。
8. 應收關係人款項達新台幣一億或實收資本額百分之二十以上：  
民國 100 年 12 月 31 日：無。

9. 從事衍生性商品交易：

民國 100 年 12 月 31 日：無。

(二) 轉投資事業相關資訊

投資公司名稱	被投資公司名稱	所在地區	主要營業項目	原始投資金額				期末持有		被投資公司本期損益		本期認列之投資損益		備註		
				幣別	本期期末	幣別	上期期末	仟股數	比率	幣別	帳面金額	幣別	金額		幣別	金額
聿新生物科技(股)公司	威旺生醫科技(股)公司	台灣	其他化學材料製造	新台幣	\$50,220	新台幣	\$22,680	3,996	66.6	新台幣	\$42,754	新台幣	(\$ 5,742)	新台幣	(\$ 3,995)	
聿新生物科技(股)公司	長鴻國際生技(股)公司	台灣	化妝品批發	新台幣	4,000	新台幣	-	400	20	新台幣	3,263	新台幣	( 3,684)	新台幣	( 737)	

(三) 大陸投資資訊

1. 轉投資大陸地區之事業相關資訊

大陸被投資公司名稱	主要營業項目	實收資本額(註1)	投資方式	本期初自台灣匯出投資金額	本期匯出或收回投資金額		本期期末自台灣匯出累積投資金額(註2)	本公司直接或間接投資之持股比例(註3)	本期認列投資損益	期末投資帳面價值(註2)	截至本期止已匯回台灣之投資收益
					匯出(註2)	收回					
渝景生物科技(深圳)有限公司	銷售進口化粧品成品	\$ 6,055	透過轉投資第三地區現有公司再投資大陸公司	\$ -	\$ 4,216	\$ -	\$ 4,216	19	\$ -	\$ 4,216	\$ -

公司名稱	本期期末累計自台灣匯出赴大陸地區投資金額(註2)	經濟部投審會核准投資金額(註4)	依經濟部投審會規定赴大陸地區投資限額
渝景生物科技(深圳)有限公司	\$4,216	\$4,216	\$205,964

註 1：實收資本額係依期末匯率評價之台幣數。

註 2：係揭露本公司對 AMPLÉ DRAGON GLOBAL LIMITED 之期末投資金額。

註 3：係揭露本公司對 AMPLÉ DRAGON GLOBAL LIMITED 之期末持股比率。

註 4：係屬事後申報案件，依法得於投資實行六個月內申報，惟截至民國 101 年 4 月 18 日尚未完成申報程序。

2. 本公司與大陸被投資公司直接或間接經由第三地區事業所發生之重大交易事項：

(1) 銷貨：

	<u>100年度</u>	
	<u>金額</u>	<u>佔本公司 銷貨淨額 百分比</u>
渝景生物科技(深圳) 有限公司	\$ 325	-

民國 99 年度：無。

(2) 應收帳款：

	<u>100年度</u>	
	<u>金額</u>	<u>佔本公司 應收帳款 百分比</u>
渝景生物科技(深圳) 有限公司	\$ 341	1%

民國 99 年度：無。

除上述交易外，本公司民國 100 年度及 99 年度與大陸被投資公司未有其他交易事項。

## 十二、營運部門資訊

營運部門資訊依財務會計準則公報第四十一號規定，另於合併財務報表中揭露。

## 會計師查核報告

(102)財審報字第 12002489 號

聿新生物科技股份有限公司 公鑒：

聿新生物科技股份有限公司民國 101 年 12 月 31 日及民國 100 年 12 月 31 日之資產負債表，暨民國 101 年 1 月 1 日至 12 月 31 日及民國 100 年 1 月 1 日至 12 月 31 日之損益表、股東權益變動表及現金流量表，業經本會計師查核竣事。上開財務報表之編製係管理階層之責任，本會計師之責任則為根據查核結果對上開財務報表表示意見。聿新生物科技股份有限公司民國 101 年及 100 年度部分採權益法評價之長期股權投資，係依其他會計師查核之財務報表評價而得，本會計師並未查核該等財務報表。民國 101 年度及 100 年度依據其他會計師查核之財務報表所認列之投資損失分別為新台幣 1,661 仟元及新台幣 737 仟元，分別佔稅後淨利之 28.04%及 14.07%，截至民國 101 年 12 月 31 日及民國 100 年 12 月 31 日止，該部分採權益法之長期股權投資餘額分別為新台幣 2,694 仟元及新台幣 3,263 仟元，分別佔資產總額之 0.47%及 0.60%。另如財務報表附註十一所述，民國 101 年度所揭露有關轉投資事業相關資訊，部分亦係依各被投資公司所委任其他會計師查核簽證之財務報表所編製。

本會計師係依照「會計師查核簽證財務報表規則」及中華民國一般公認審計準則規劃並執行查核工作，以合理確信財務報表有無重大不實表達。此項查核工作包括以抽查方式獲取財務報表所列金額及所揭露事項之查核證據、評估管理階層編製財務報表所採用之會計原則及所作之重大會計估計，暨評估財務報表整體之表達。本會計師相信此項查核工作及其他會計師之查核報告可對所表示之意見提供合理之依據。

依本會計師之意見，基於本會計師之查核結果及其他會計師之查核報告，第一段所述財務報表在所有重大方面係依照「證券發行人財務報告編製準則」及中華民國一般公認會計原則編製，足以允當表達聿新生物科技股份有限公司民國 101 年 12 月 31 日及民國 100 年 12 月 31 日之財務狀況，暨民國 101 年 1 月 1 日至 12 月 31 日及民國 100 年 1 月 1 日至 12 月 31 日之經營成果與現金流量。

聿新生物科技股份有限公司已編製民國 101 年度及 100 年度之合併財務報表，並經本會計師出具修正式無保留意見之查核報告在案，備供參考。

資 誠 聯 合 會 計 師 事 務 所

林玉寬

會計師

劉銀妃

前財政部證券管理委員會

核准簽證文號：(81)台財證(六)第 81020 號

前財政部證券暨期貨管理委員會

核准簽證文號：(88)台財證(六)第 95577 號

中 華 民 國 1 0 2 年 4 月 2 6 日



聿新生物科技股份有限公司  
資 產 負 債 表  
民國 101 年及 100 年 12 月 31 日

單位：新台幣仟元

資 產	附註	101 年 12 月 31 日		100 年 12 月 31 日	
		金 額	%	金 額	%
<b>流動資產</b>					
1100 現金及約當現金	四(一)	\$ 117,132	20	\$ 102,261	19
1310 公平價值變動列入損益之金融資產 - 流動	四(二)				
1120 應收票據淨額	四(三)	28,338	5	32,040	6
1140 應收帳款淨額	四(四)	27,256	5	17,879	3
1150 應收帳款 - 關係人淨額	四(四)及五	26,331	5	24,938	5
1160 其他應收款	四(十七)	644	-	4,573	1
1180 其他應收款 - 關係人		437	-	26	-
1190 其他金融資產 - 流動	六	3,221	1	-	-
120X 存貨	四(五)	14,135	2	15,374	3
1250 預付費用		92,265	16	73,383	13
1286 遞延所得稅資產 - 流動	四(十七)	3,044	-	2,177	-
1298 其他流動資產 - 其他		6,133	1	2,107	-
11XX 流動資產合計		513	-	608	-
		319,449	55	275,366	50
<b>基金及投資</b>					
1480 以成本衡量之金融資產 - 非流動	四(六)			4,216	1
1421 採權益法之長期股權投資	四(七)	55,090	10	46,017	8
14XX 基金及投資合計		55,090	10	50,233	9
<b>固定資產</b>					
<b>成本</b>					
1501 土地		39,739	7	39,739	7
1521 房屋及建築		94,773	16	39,941	7
1531 機器設備		64,408	11	57,109	11
1545 試驗設備		8,757	2	7,762	1
1551 運輸設備		4,390	1	3,724	1
1561 辦公設備		2,828	-	3,377	1
1631 租賃改良		24,605	4	24,554	5
1681 其他設備		4,075	1	2,013	-
15XY 成本及重估增值		243,575	42	178,219	33
15X9 減：累計折舊		( 76,654 )	( 13 )	( 70,284 )	( 13 )
1670 未完工程及預付設備款		7,881	1	49,286	9
15XX 固定資產淨額		174,802	30	157,221	29
<b>無形資產</b>					
1750 電腦軟體成本		1,237	-	1,812	-
1780 其他無形資產	四(九)	-	-	32,042	6
17XX 無形資產合計		1,237	-	33,854	6
<b>其他資產</b>					
1820 存出保證金		875	-	1,030	-
1830 遞延費用		595	-	169	-
1860 遞延所得稅資產 - 非流動	四(十七)	25,133	5	30,274	6
18XX 其他資產合計		26,603	5	31,473	6
1XXX 資產總計		\$ 577,181	100	\$ 548,147	100

(續次頁)

聿新生物科技股份有限公司  
資 產 負 債 表  
民國 101 年及 100 年 12 月 31 日

單位：新台幣仟元

負債及股東權益		附註	101 年 12 月 31 日		100 年 12 月 31 日			
			金	額	金	額		
				%		%		
<b>流動負債</b>								
2100	短期借款	四(十)	\$	51,230	9	\$	57,390	11
2120	應付票據			10,012	2		17,430	3
2130	應付票據 - 關係人	五		-	-		11,904	2
2140	應付帳款	四(十一)		33,396	6		27,120	5
2150	應付帳款 - 關係人	四(十一)及五		20,114	3		23,441	4
2170	應付費用			20,597	3		16,907	3
2190	其他應付款項 - 關係人	五		45	-		-	-
2210	其他應付款項			2,041	-		2,463	1
2260	預收款項			4,466	1		1,996	-
2270	一年或一營業週期內到期長期負債	四(十二)		9,140	2		7,650	1
2280	其他流動負債			1,077	-		251	-
21XX	<b>流動負債合計</b>			<u>152,118</u>	<u>26</u>		<u>166,552</u>	<u>30</u>
<b>長期負債</b>								
2420	長期借款	四(十二)		75,181	13		38,321	7
<b>其他負債</b>								
2810	應計退休金負債	四(十三)		572	-		-	-
2XXX	<b>負債總計</b>			<u>227,871</u>	<u>39</u>		<u>204,873</u>	<u>37</u>
<b>股東權益</b>								
<b>股本</b>								
3110	普通股股本	四(十四)		337,657	59		332,442	61
<b>資本公積</b>								
3211	普通股溢價	四(十五)		1,194	-		1,186	-
3260	長期投資			1,071	-		1,071	-
<b>保留盈餘</b>								
3310	法定盈餘公積	四(十六)		2,433	1		1,909	1
3350	未分配盈餘	四(十七)		7,079	1		6,666	1
3420	累積換算調整數			(124)	-		-	-
3XXX	<b>股東權益總計</b>			<u>349,310</u>	<u>61</u>		<u>343,274</u>	<u>63</u>
<b>重大承諾事項及或有事項</b>								
		七						
<b>重大期後事項</b>								
		九						
<b>負債及股東權益總計</b>			\$	<u>577,181</u>	<u>100</u>	\$	<u>548,147</u>	<u>100</u>

請參閱後附財務報表附註暨資誠聯合會計師事務所  
林玉寬、劉銀妃會計師民國 102 年 4 月 26 日查核報告。

董事長：楊金昌

經理人：楊金昌

會計主管：成綉卿

韋新生物科技股份有限公司  
損益表  
民國101年及100年1月1日至12月31日

單位：新台幣仟元  
(除每股盈餘為新台幣元外)

項目	附註	101 年 度			100 年 度		
		金	額	%	金	額	%
<b>營業收入</b>	五						
4110 銷貨收入		\$	334,574	100	\$	311,968	102
4170 銷貨退回		(	268)	-	(	5,081)	( 2)
4190 銷貨折讓		(	447)	-	(	678)	-
4000 營業收入合計			<u>333,859</u>	<u>100</u>		<u>306,209</u>	<u>100</u>
<b>營業成本</b>	四(五)及五						
5110 銷貨成本		(	240,408)	( 72)	(	216,746)	( 71)
5000 營業成本合計		(	<u>240,408</u>	<u>( 72)</u>	(	<u>216,746</u>	<u>( 71)</u>
5910 營業毛利			<u>93,451</u>	<u>28</u>		<u>89,463</u>	<u>29</u>
<b>營業費用</b>	五						
6100 推銷費用		(	16,130)	( 5)	(	13,652)	( 5)
6200 管理及總務費用		(	26,498)	( 8)	(	25,029)	( 8)
6300 研究發展費用		(	24,722)	( 7)	(	24,795)	( 8)
6000 營業費用合計		(	<u>67,350</u>	<u>( 20)</u>	(	<u>63,476</u>	<u>( 21)</u>
6900 營業淨利			<u>26,101</u>	<u>8</u>		<u>25,987</u>	<u>8</u>
<b>營業外收入及利益</b>							
7110 利息收入			535	-		118	-
7121 權益法認列之投資收益	四(七)		7,981	3		-	-
7122 股利收入			750	-		2,160	1
7160 兌換利益			-	-		438	-
7480 什項收入			7,079	2		2,910	1
7100 營業外收入及利益合計			<u>16,345</u>	<u>5</u>		<u>5,626</u>	<u>2</u>
<b>營業外費用及損失</b>							
7510 利息費用		(	2,690)	( 1)	(	2,223)	( 1)
7521 採權益法認列之投資損失	四(七)		-	-	(	4,732)	( 1)
7530 處分固定資產損失		(	1)	-	(	1)	-
7560 兌換損失		(	1,569)	( 1)		-	-
7630 減損損失	四(九)	(	30,855)	( 9)		-	-
7640 金融資產評價損失	四(二)	(	281)	-	(	19,364)	( 6)
7880 什項支出		(	11)	-	(	54)	-
7500 營業外費用及損失合計		(	<u>35,407</u>	<u>( 11)</u>	(	<u>26,374</u>	<u>( 8)</u>
7900 繼續營業單位稅前淨利			7,039	2		5,239	2
8110 所得稅費用	四(十七)	(	1,115)	-		-	-
9600 本期淨利		\$	<u>5,924</u>	<u>2</u>	\$	<u>5,239</u>	<u>2</u>
			稅 前	稅 後		稅 前	稅 後
<b>普通股每股盈餘</b>	四(十八)						
<b>基本每股盈餘</b>							
9750 本期淨利		\$	<u>0.21</u>	<u>\$ 0.18</u>	\$	<u>0.16</u>	<u>\$ 0.16</u>
<b>稀釋每股盈餘</b>							
9850 本期淨利		\$	<u>0.21</u>	<u>\$ 0.18</u>	\$	<u>0.16</u>	<u>\$ 0.16</u>

請參閱後附財務報表附註暨資誠聯合會計師事務所  
林玉寬、劉銀妃會計師民國102年4月26日查核報告。

董事長：楊金昌

經理人：楊金昌

會計主管：成綉卿

聿新生物科技股份有限公司  
股東權益變動表  
民國 101 年及 100 年 1 月 1 日至 12 月 31 日

單位：新台幣仟元

	普 通 股	本 股	公 積	保 留	盈	餘	累 積 換 算 調 整 數	合 計
	普 通 股	溢 價	長 期 投 資	法 定 盈 餘	公 積	未 分 配 盈 餘		
100 年 度								
100 年 1 月 1 日餘額	\$ 315,000	\$ 1,078	\$ -	\$ -	\$ 19,086	\$ -	\$ -	\$ 335,164
99 年度盈餘指撥及分配(註 1)								
提列法定盈餘公積	-	-	-	1,909	(1,909)	-	-	-
股票股利	15,750	-	-	-	(15,750)	-	-	-
員工紅利轉增資	1,692	108	-	-	-	-	-	1,800
100 年度淨利	-	-	-	-	5,239	-	-	5,239
被投資公司持股比例變動調整	-	-	1,071	-	-	-	-	1,071
100 年 12 月 31 日餘額	\$ 332,442	\$ 1,186	\$ 1,071	\$ 1,909	\$ 6,666	\$ -	\$ -	\$ 343,274
101 年 度								
101 年 1 月 1 日餘額	\$ 332,442	\$ 1,186	\$ 1,071	\$ 1,909	\$ 6,666	\$ -	\$ -	\$ 343,274
100 年度盈餘指撥及分配(註 2)								
提列法定盈餘公積	-	-	-	524	(524)	-	-	-
股票股利	4,987	-	-	-	(4,987)	-	-	-
員工分紅轉增資	228	8	-	-	-	-	-	236
101 年度淨利	-	-	-	-	5,924	-	-	5,924
累積換算調整數	-	-	-	-	-	(124)	(124)	
101 年 12 月 31 日餘額	\$ 337,657	\$ 1,194	\$ 1,071	\$ 2,433	\$ 7,079	(\$ 124)	(\$ 124)	\$ 349,310

註 1: 本公司經股東會決議之 99 年度員工紅利及董監酬勞與財務報表認列之金額一致。

註 2: 本公司經股東會決議之 100 年度員工紅利及董監酬勞與財務報表認列之金額一致。

請參閱後附財務報表附註暨資誠聯合會計師事務所林玉寬、劉銀妃會計師民國 102 年 4 月 26 日查核報告。

董事長：楊金昌

經理人：楊金昌

會計主管：成綉卿

聿新生物科技股份有限公司  
現金流量表

民國 101 年及 100 年 1 月 1 日至 12 月 31 日

單位：新台幣仟元

	101 年 度	100 年 度
<u>營業活動之現金流量</u>		
本期淨利	\$ 5,924	\$ 5,239
調整項目		
折舊費用	13,094	9,231
各項攤提	2,786	2,846
金融資產評價損失	281	19,364
備抵呆帳轉列收入數(提列數)	( 327 )	301
存貨呆滯損失	306	5,884
存貨跌價(回升利益)損失	( 2,286 )	1,473
採權益法認列之投資(收益)損失	( 7,981 )	4,732
其他設備-生物性資產轉列成本數	109	-
處分固定資產損失	1	1
減損損失	30,855	-
所得稅費用	1,115	-
資產及負債科目之變動		
公平價值變動列入損益之金融資產-流動	3,421 (	10,739 )
應收票據	( 9,377 ) (	1,737 )
應收帳款	( 1,066 )	9,922
應收帳款-關係人	3,929 (	2,697 )
其他應收款	( 411 )	143
其他應收款-關係人	( 3,221 )	6,189
存貨	( 16,902 ) (	19,187 )
預付費用	( 867 )	3,414
其他流動資產-其他	95 (	290 )
應付票據	( 7,418 )	7,902
應付票據-關係人	( 11,904 )	11,904
應付帳款	6,276	139
應付帳款-關係人	( 3,327 )	3,920
應付費用	3,926	3,400
其他應付款項-關係人	45 (	134 )
其他應付款項	74	70
預收款項	2,470	1,307
其他流動負債	826 (	553 )
應計退休金負債	572	-
營業活動之淨現金流入	<u>11,018</u>	<u>62,044</u>

(續次頁)

聿新生物科技股份有限公司  
現金流量表  
民國 101 年及 100 年 1 月 1 日至 12 月 31 日

單位：新台幣仟元

	101 年 度	100 年 度
<u>投資活動之現金流量</u>		
其他金融資產-流動減少(增加)	\$ 1,239	(\$ 15,104)
以成本衡量之金融資產-非流動增加	-	( 4,216)
取得採權益法評價之長期股權投資價款	-	( 31,540)
採權益法評價之長期股權投資減資退回股款	3,000	-
購置固定資產	( 31,281)	( 57,211)
電腦軟體成本增加	( 184)	-
存出保證金減少	155	11
遞延費用增加	( 1,266)	( 2,184)
投資活動之淨現金流出	( 28,337)	( 110,244)
<u>融資活動之現金流量</u>		
短期借款(減少)增加	( 6,160)	32,390
長期借款償還數	-	( 8,008)
長期借款舉借數	38,350	-
融資活動之淨現金流入	32,190	24,382
本期現金及約當現金增加(減少)	14,871	( 23,818)
期初現金及約當現金餘額	102,261	126,079
期末現金及約當現金餘額	\$ 117,132	\$ 102,261
<u>現金流量資訊之補充揭露</u>		
本期支付利息	\$ 2,647	\$ 2,206
本期支付所得稅	\$ -	\$ -
<u>僅有部分現金支出之投資活動</u>		
固定資產增加	\$ 30,785	\$ 57,864
加：期初應付設備款	2,313	1,660
減：期末應付設備款	( 1,817)	( 2,313)
本期支付現金	\$ 31,281	\$ 57,211

請參閱後附財務報表附註暨資誠聯合會計師事務所  
林玉寬、劉銀妃會計師民國 102 年 4 月 26 日查核報告。

董事長：楊金昌

經理人：楊金昌

會計主管：成綉卿

聿新生物科技股份有限公司  
財務報表附註  
民國 101 年及 100 年 12 月 31 日

單位：新台幣仟元  
(除特別註明者外)

一、公司沿革

本公司設立於民國 88 年 6 月 1 日，主要營業項目為生技醫療器材及化妝品之製造、批發零售、特殊林木經營及國際貿易業等。截至民國 101 年 12 月 31 日止，本公司員工人數為 121 人。

二、重要會計政策之彙總說明

本財務報表係依照「證券發行人財務報告編製準則」及中華民國一般公認會計原則編製。重要會計政策彙總說明如下：

(一)外幣交易

1. 外幣交易按交易當日之即期匯率作為入帳基準，其與實際收付時之兌換差異，列為當年度損益。
2. 期末就外幣貨幣性資產或負債餘額，按資產負債表日之即期匯率評價調整，因調整而產生之兌換差額列為當年度損益。
3. 期末就外幣非貨幣性資產或負債餘額，屬依公平價值衡量且變動列入損益者，按資產負債表日之即期匯率評價調整，因調整而產生之兌換差額列為當年度損益；屬依公平價值衡量且變動列入股東權益調整項目者，按資產負債表日之即期匯率評價調整，因調整而產生之兌換差額，列為股東權益調整項目；屬非依公平價值衡量者，則按交易日之歷史匯率衡量。

(二)資產負債區分流動及非流動之分類標準

1. 資產符合下列條件之一者，列為流動資產；資產不屬於流動資產者為非流動資產：
  - (1) 因營業所產生之資產，預期將於正常營業週期中變現、消耗或意圖出售者。
  - (2) 主要為交易目的而持有者。
  - (3) 預期於資產負債表日後十二個月內將變現者。
  - (4) 現金或約當現金，但於資產負債表日後逾十二個月用以交換、清償負債或受有其他限制者除外。

2. 負債符合下列條件之一者，列為流動負債；負債不屬於流動負債者為非流動負債：

(1) 因營業而發生之債務，預期將於正常營業週期中清償者。

(2) 主要為交易目的而發生者。

(3) 須於資產負債表日後十二個月內清償者。

(4) 不能無條件延期至資產負債表日後逾十二個月清償之負債。

### (三) 公平價值變動列入損益之金融資產與負債

1. 採交割日會計，於原始認列時，將金融商品以公平價值衡量。

2. 公平價值變動列入損益之金融資產與負債係以公平價值評價且其價值變動列為當期損益。上市/上櫃股票、封閉型基金及存託憑證係以資產負債表日公開市場之收盤價為公平價值。開放型基金係以資產負債表日該基金淨資產淨值為公平價值。

3. 本公司指定公平價值變動列入損益之金融資產與負債者，係符合下列條件之一：

(1) 係為混合商品。

(2) 該指定可消除或重大減少會計衡量或認列之不一致。

(3) 係依本公司明訂之風險管理或投資策略共同管理，並以公平價值基礎評價績效目的所作之指定。

4. 未符合避險會計之衍生性商品，屬選擇權交易者，於交易日以當日之公平價值認列；非屬選擇權交易者，於交易日認列之公平價值為零。

### (四) 應收票據及帳款、其他應收款

1. 應收票據及帳款係因出售商品或勞務而發生之債權，其他應收款係不屬於應收票據及帳款之其他應收款項。應收票據及帳款、其他應收款原始認列時以公平價值衡量，續後以有效利率法之攤銷後成本減除減損後之金額衡量。

2. 本公司於資產負債表日評估是否存在客觀證據，顯示重大個別金融資產發生減損，以及非屬重大之個別金融資產單獨或共同發生減損。若有減損之客觀證據，則認列減損損失。減損金額為金融資產之帳面價值與其估計未來現金流量採原始有效利率折現之現值間之差額。若後續期間減損金額減少，而該減少明顯與認列減損後發生之事件有關，則迴轉先前認列之金融資產減損金額，該迴轉不應使金融資產帳面金額大於未認列減損情況下之攤銷後成本，迴轉之金額認列為當期損益。



## (五) 存貨

存貨採永續盤存制，成本結轉按加權平均法計算，固定製造費用按生產設備之正常產能分攤。期末存貨採成本與淨變現價值孰低衡量，比較成本與淨變現價值孰低時，採逐項比較法。淨變現價值係指在正常情況下之估計售價減除至完工尚需投入之成本及推銷費用後之餘額。

## (六) 以成本衡量之金融資產

1. 採交割日會計，於原始認列時，將金融商品以公平價值衡量，並加計取得或發行之交易成本。
2. 以成本衡量之金融資產若有減損之客觀證據，則認列減損損失，此減損金額不予迴轉。

## (七) 採權益法之長期股權投資

1. 持有被投資公司有表決權股份比例達 20% 以上或具有重大影響力者，採權益法評價。民國 95 年度(含)起，投資成本與股權淨值之差額，如屬投資成本超過所取得可辨認淨資產公平價值，將超過部分列為商譽，並於每年定期執行減損測試，以前年度攤銷者，不再追溯調整；若所取得可辨認淨資產公平價值超過投資成本，則差額就非流動資產分別將其公平價值等比例減少之，若減少至零仍有差額時，則為負商譽，將該差額列為非常利益，惟民國 94 年 12 月 31 日前產生之負商譽仍繼續攤銷。
2. 海外投資按權益法評價時，被投資公司財務報表轉換所產生之「累積換算調整數」作為本公司股東權益之調整項目。

## (八) 固定資產

1. 固定資產以取得成本為入帳基礎，並將購建期間之有關利息資本化。
2. 固定資產按估計經濟耐用年限，按平均法計提折舊，到期已折足而尚在使用之固定資產，仍繼續提列折舊。各項資產之耐用年限，除房屋及建築為 3~51 年外，其餘固定資產為 2~11 年
3. 凡支出效益及於以後各期之重大改良或大修支出列為資本支出，經常性維護或修理支出則列為當期費用。資產出售或報廢時，其成本與累計折舊分別轉銷，處分損益列為當期營業外收支項下。
4. 固定資產發生閒置或已無使用價值時，按其淨公平價值或帳面價值較低者，轉列其他資產，差額列為當期損失，當期提列之折舊費用列為營業外支出。
5. 生物性資產係供生質柴油原料及藥物等研究用之林木。以投入成本為入帳基礎，就取得及開發之成本，自開始收成年度起按實際採收量佔預估

總產量之單位成本轉列存貨。

#### (九) 無形資產

電腦軟體成本，以取得成本為入帳基礎，並按其估計效益年數 3 年採平均法攤銷。

#### (十) 遞延費用

遞延費用按其估計效益年數約 1-10 年採平均法攤銷。

#### (十一) 非金融資產減損

本公司於資產負債表日針對有減損跡象之資產，估計其可回收金額，當可回收金額低於其帳面價值時，則認列減損損失。可回收金額係指一項資產之淨公平價值或其使用價值，兩者較高者。當以前年度認列資產減損之情況不再存在時，則在以前提列損失金額之範圍內予以迴轉。

商譽、非確定耐用年限無形資產及尚未可供使用無形資產，應定期估計其可回收金額，當可回收金額低於其帳面價值時，則認列減損損失。商譽減損之減損損失於以後年度不得迴轉。

#### (十二) 退休金

退休金辦法屬確定給付退休辦法者，係依據精算結果認列淨退休金成本，淨退休金成本包括當期服務成本、利息成本、基金資產之預期報酬及未認列過渡性淨給付義務與退休金損益之攤銷數。未認列過渡性淨給付義務按 20 年攤提。退休金辦法屬確定提撥退休辦法者，則依權責發生基礎將應提撥之退休基金數額認列為當期之退休金成本。

#### (十三) 所得稅

1. 所得稅之會計處理採跨期間與同期間之所得稅分攤。以前年度溢、低估之所得稅，列為當年度所得稅費用之調整項目。當稅法修正時，於公布日之年度按新規定將遞延所得稅負債或資產重新計算，因而產生之遞延所得負債或資產之變動影響數，列入當期繼續營業部門之所得稅費用(利益)。
2. 依現行稅法規定所產生之所得稅抵減採當期認列法處理。
3. 未分配盈餘依所得稅法加徵 10%之營利事業所得稅，於股東會決議分配盈餘後列為當期費用。

#### (十四) 股份基礎給付-員工獎酬

股份基礎給付協議之給與日於民國 97 年 1 月 1 日(含)以後者，以所給與權益商品之公平價值衡量所取得之員工勞務，並於既得期間認列為薪資費用。

#### (十五) 員工分紅及董監酬勞

自民國 97 年 1 月 1 日起，本公司員工分紅及董監酬勞成本，依民國 96 年 3 月 16 日財團法人中華民國會計研究發展基金會(96)基秘字第 052 號函「員工分紅及董監酬勞會計處理」之規定，於具法律義務或推定義務且金額可合理估計時，認列為費用及負債。嗣後股東會決議實際配發金額與估列金額有差異時，則列為次年度之損益。依民國 96 年 3 月 30 日金融監督管理委員會金管證六字第 0960013218 號令，本公司以經會計師查核之財務報告淨值，計算員工股票紅利之股數。

惟自民國 102 年 1 月 1 日起，非上市(櫃)之公開發行公司如自民國 102 年度適用國際財務報導準則，應以股東會決議日前一日收盤價並考量除權除息之影響，計算員工股票紅利之股數，若無市價，應依國際財務報導準則第 2 條「股份基礎給付」之規定評價技術等方式評估公允價值，計算員工股票紅利之股數。因此上述金融監督管理委員會金管證六字第 0960013218 號令，自民國 102 年 1 月 1 日起不再適用。

#### (十六) 收入成本

收入於獲利過程大部份已完成，且已實現或可實現時認列。相關成本配合收入於發生時承認。費用則依權責發生制於發生時認列為當期費用。

#### (十七) 會計估計

本公司於編製財務報表時，業已依照中華民國一般公認會計準則之規定，對財務報表所列金額及或有事項，作必要之衡量、評估與揭露，其中包括若干假設及估計之採用，惟該等假設及估計與實際結果可能存有差異。

#### (十八) 交割日會計

採用交割日會計時，對於交易日及交割日/資產負債表日間公平價值之變動，屬以成本或攤銷後成本衡量者，不予認列，屬以公平價值衡量且公平價值變動認列為損益者，認列為當期損益，屬備供出售者，則認列為股東權益調整項目。

### (十九) 營運部門

本公司營運部門資訊與提供給營運決策者之內部管理報告採一致之方式報導。營運決策者負責分配資源予營運部門並評估其績效。

本公司依財務會計準則公報第四十一號「營運部門資訊之揭露」規定於合併財務報表揭露部門資訊，而不於個別財務報表揭露部門資訊。

### 三、會計變動之理由及其影響

#### (一) 應收票據及帳款、其他應收款

本公司自民國 100 年 1 月 1 日起，採用新修訂之財務會計準則公報第三十四號「金融商品之會計處理準則」，就應收票據及帳款、其他應收款等各項債權，於有減損之客觀證據時認列減損(呆帳)損失，此項會計原則變動對本公司民國 100 年度之淨利及每股盈餘並無影響。

#### (二) 營運部門

本公司自民國 100 年 1 月 1 日起，採用新發布之財務會計準則公報第四十一號「營運部門資訊之揭露」，以取代原財務會計準則公報第二十號「部門別財務資訊之揭露」，本公司於首次適用時，並依公報規定重編前一年度之部門資訊。此項會計原則變動並不影響本公司民國 100 年度之淨利及每股盈餘。

### 四、重要會計科目之說明

#### (一) 現金

	<u>101年12月31日</u>	<u>100年12月31日</u>
庫存現金及零用金	\$ 45	\$ 55
支票存款	1,651	1,916
活期存款	85,497	100,290
定期存款	29,939	-
	<u>\$ 117,132</u>	<u>\$ 102,261</u>

(二) 公平價值變動列入損益之金融資產

<u>項</u>	<u>目</u>	<u>101年12月31日</u>	<u>100年12月31日</u>
流動項目：			
交易目的金融資產			
受益憑證		\$ 3,000	\$ 6,500
上市櫃公司股票		41,736	41,646
交易目的金融資產評價調整		( 16,398)	( 16,106)
合計		<u>\$ 28,338</u>	<u>\$ 32,040</u>

本公司於民國 101 年及 100 年度認列之金融資產評價損失分別為\$281 及 \$19,364。

(三) 應收票據

	<u>101年12月31日</u>	<u>100年12月31日</u>
應收票據	\$ 27,256	\$ 17,879
減：備抵呆帳	-	-
	<u>\$ 27,256</u>	<u>\$ 17,879</u>

(四) 應收帳款

	<u>101年12月31日</u>	<u>100年12月31日</u>
應收帳款 - 一般客戶	\$ 26,331	\$ 25,265
應收帳款 - 關係人	644	4,573
	26,975	29,838
減：備抵呆帳	-	( 327)
	<u>\$ 26,975</u>	<u>\$ 29,511</u>

(五) 存 貨

	101年12月31日		
	成本	備抵呆滯及跌價損失	帳面價值
原物料	\$ 70,423	(\$ 6,981)	\$ 63,442
半成品	10,802	( 1,218)	9,584
在製品	13,885	( 124)	13,761
製成品	5,779	( 301)	5,478
合計	<u>\$ 100,889</u>	<u>(\$ 8,624)</u>	<u>\$ 92,265</u>

	100年12月31日		
	成本	備抵呆滯及跌價損失	帳面價值
原物料	\$ 57,503	(\$ 8,667)	\$ 48,836
半成品	9,086	( 1,553)	7,533
在製品	11,079	-	11,079
製成品	6,318	( 383)	5,935
合計	<u>\$ 83,986</u>	<u>(\$ 10,603)</u>	<u>\$ 73,383</u>

當期認列之存貨相關費損：

	101年度	100年度
已出售存貨成本	\$ 241,238	\$ 208,890
存貨呆滯損失	306	5,884
存貨跌價(回升利益)損失	( 2,286)	1,473
未分攤製造費用	1,150	527
存貨盤盈	-	( 28)
	<u>\$ 240,408</u>	<u>\$ 216,746</u>

因以往年度提列呆滯及跌價損失之存貨陸續出售，故本期有存貨呆滯損失迴轉及跌價回升利益之情形。

(六) 以成本衡量之金融資產

項 目	101年12月31日	100年12月31日
非流動項目：		
非上市櫃公司股票	<u>\$ -</u>	<u>\$ 4,216</u>

本公司持有之標的因無活絡市場公開報價且公平價值無法可靠衡量，故以成本衡量。

(七)採權益法之長期股權投資

1.採權益法之長期股權投資明細如下：

被 投 資 公 司	101年12月31日		100年12月31日	
	帳列數	持股比例	帳列數	持股比例
威旺生醫科技股份有限公司	\$ 52,396	66.6%	\$ 42,754	66.6%
長鴻國際生技股份有限公司	287	20%	3,263	20%
AMPLE DRAGON GLOBAL LIMITED(註)	2,407	19%	-	-
	<u>\$ 55,090</u>		<u>\$ 46,017</u>	

註：本公司依與 GOLDEN VISION ENTERPRISES LIMITED (BVI)所簽訂之合資協議書，得指派 AMPLE DRAGON GLOBAL LIMITED 一席董事席次，本公司於民國 101 年 3 月 23 日已指派代表擔任董事一職，自該日起已具有重大之影響力，故由以成本衡量之金融資產-非流動重分類至採權益法之長期股權投資。

2.依權益法認列之投資利益(損失)：

被 投 資 公 司	101年度	100年度
威旺生醫科技股份有限公司	\$ 9,642	(\$ 3,995)
長鴻國際生技股份有限公司	24	( 737)
AMPLE DRAGON GLOBAL LIMITED	( 1,685)	-
	<u>\$ 7,981</u>	<u>(\$ 4,732)</u>

3.本公司對採權益法評價之被投資公司所認列之投資損益，係依各被投資公司同期間經會計師查核簽證之財務報表評價而得。

4.上述採權益法評價之威旺生醫科技股份有限公司，因本公司持有超過 50%之有表決權股份，業已依規定與本公司編製民國 101 年及 100 年度之合併財務報表。

(八) 固定資產

資 產 名 稱	101	年	12	月	31	日
	成	本	累 計 折 舊		帳 面 價 值	
土 地	\$	39,739	\$	-	\$	39,739
房 屋 及 建 築		94,773	(	7,206)		87,567
機 器 設 備		64,408	(	39,087)		25,321
試 驗 設 備		8,757	(	3,679)		5,078
運 輸 設 備		4,390	(	2,213)		2,177
辦 公 設 備		2,828	(	1,954)		874
租 賃 改 良		24,605	(	22,324)		2,281
其 他 設 備 - 其 他		465	(	191)		274
其 他 設 備 - 生 物 性 資 產		3,610		-		3,610
未 完 工 程 及 預 付 設 備 款		7,881		-		7,881
	\$	251,456	(\$	76,654)	\$	174,802

資 產 名 稱	100	年	12	月	31	日
	成	本	累 計 折 舊		帳 面 價 值	
土 地	\$	39,739	\$	-	\$	39,739
房 屋 及 建 築		39,941	(	4,133)		35,808
機 器 設 備		57,109	(	39,241)		17,868
試 驗 設 備		7,762	(	2,328)		5,434
運 輸 設 備		3,724	(	1,589)		2,135
辦 公 設 備		3,377	(	2,353)		1,024
租 賃 改 良		24,554	(	20,481)		4,073
其 他 設 備 - 其 他		181	(	159)		22
其 他 設 備 - 生 物 性 資 產		1,832		-		1,832
未 完 工 程 及 預 付 設 備 款		49,286		-		49,286
	\$	227,505	(\$	70,284)	\$	157,221

民國 101 年及 100 年度利息資本化金額均為\$0。

(九) 其他無形資產

	101年12月31日	100年12月31日
專 門 技 術	\$ 56,731	\$ 57,918
累 計 減 損	( 56,731)	( 25,876)
	\$ -	\$ 32,042

本公司基於會計穩健保守原則，民國 101 年度依調整研發計劃認列\$30,855 之減損損失，截至民國 101 年 12 月 31 日止，合計累計減損為\$56,731。



### (十) 短期借款

	101年12月31日	100年12月31日
無擔保銀行借款	\$ 40,000	\$ -
擔保銀行借款	11,230	57,390
	<u>\$ 51,230</u>	<u>\$ 57,390</u>
借款利率區間	<u>1.80%~2.476%</u>	<u>1.80%~2.85%</u>

### (十一) 應付帳款

	101年12月31日	100年12月31日
應付帳款 - 一般供應商	\$ 33,396	\$ 27,120
應付帳款 - 關係人	20,114	23,441
	<u>\$ 53,510</u>	<u>\$ 50,561</u>

### (十二) 長期借款

借款性質	契約期限	101年12月31日	100年12月31日
長期廠房抵押借款	97.10.17~112.10.17	\$ 38,321	\$ 41,388
長期廠房抵押借款	101.04.06~116.04.06	28,667	-
中期一般借款	98.11.23~101.11.23	-	4,125
中期一般借款	98.11.23~101.11.23	-	458
中期一般借款	101.04.06~106.04.06	17,333	-
		<u>84,321</u>	<u>45,971</u>
減：一年內到期部分		( 9,140)	( 7,650)
		<u>\$ 75,181</u>	<u>\$ 38,321</u>
借款利率區間		<u>2.10%~2.37%</u>	<u>2.37%~3.34%</u>

提供借款之擔保品，請參閱附註六。

### (十三) 退休金

1. 本公司依據「勞動基準法」之規定，訂有確定給付之退休辦法，適用於民國94年7月1日實施「勞工退休金條例」前所有正式員工之服務年資，以及於實施「勞工退休金條例」後選擇繼續適用勞動基準法員工之後續服務年資。員工符合退休條件者，退休金之支付係根據服務年資及退休前6個月之平均薪資計算，15年以內(含)的服務年資每滿一年給予兩個基數，超過15年之服務年資每滿一年給予一個基數，惟累積最高以45個基數為限。本公司按月就薪資總額2%提撥退休基金，以勞工退休準備金監督委員會之名義專戶儲存於台灣銀行。本公司曾於民國100年12月21日結清在職員工之舊制年資並註銷勞工退休準備金專戶，結清舊制年資給付金額共計\$3,630，其中\$1,011帳列民國100年度之退休金費用，惟因部分在職員工尚未取具本國身份證明，故仍適用退休金舊制規定。民國101年度，本公司依上述退休金辦法認

列之淨退休金成本為\$582。截至民國 101 年 12 月 31 日止，撥存於台灣銀行勞工退休金專戶之餘額為\$10。

民國 101 年度精算假設中折現率為 2.00%、退休金資產預期報酬率為 1.75%及薪資調整率為 2.00%。依確定給付之退休辦法其退休金主要內容如下：

(1)退休金提撥狀況表：

	<u>101年12月31日</u>
給付義務：	
既得給付義務	\$ -
非既得給付義務	( 323)
累積給付義務	( 323)
未來薪資增加影響數	( 259)
預計給付義務	( 582)
退休基金資產公平價值	<u>10</u>
提撥狀況	( 572)
未認列過渡性淨給付資產	-
未認列退休金損失	-
應計退休金負債	<u>(\$ 572)</u>
既得給付	<u>\$ -</u>

(2)民國 101 年度淨退休金成本包括：

	<u>101年度</u>
服務成本	\$ 212
利息成本	7
過渡性淨給付義務攤銷數	<u>363</u>
當期淨退休利益	<u>\$ 582</u>

2. 自民國 94 年 7 月 1 日起，本公司依據「勞工退休金條例」，訂有確定提撥之退休辦法，適用於本國籍之員工。本公司就員工選擇適用「勞工退休金條例」所定之勞工退休金制度部分，每月按不低於薪資之 6% 提繳勞工退休金至勞保局員工個人帳戶，員工退休金之支付依員工個人之退休金專戶及累積收益之金額採月退休金或一次退休金方式領取。民國 101 年及 100 年度，本公司依上開兩項退休金辦法認列之退休金成本分別為\$2,578 及\$2,127。

#### (十四)股本

1. 截至民國 101 年 12 月 31 日止，本公司額定資本額為\$600,000，分為 60,000,000 股(含員工認股權憑證 6,000,000 股)，登記資本額為\$400,000，分為 40,000,000 股(含員工認股權憑證 6,000,000 股)，每股面額為 10 元，實收資本額為\$337,657。
2. 本公司於民國 101 年 6 月 13 日經股東會決議通過，分派民國 100 年度盈餘股票股利\$4,987 及員工紅利\$236(員工股票紅利係以每股新台幣 10.33 元計算配發 23 仟股)轉增資案，上述盈餘分派及員工紅利轉增資增加股數共計 521,493 股，已辦理變更登記完竣。
3. 本公司於民國 100 年 5 月 16 日經股東會決議通過，分派 99 年度盈餘股票股利\$15,750 及員工紅利\$1,800(員工股票紅利係以每股新台幣 10.64 元計算配發 169 仟股)轉增資案，上述盈餘分派及員工紅利轉增資增加股數共計 1,744,172 股，已辦理變更登記完竣。

#### (十五)資本公積

依公司法規定，超過票面金額發行股票所得之溢額及受領贈與之所得之資本公積，除得用於彌補虧損外，於公司無累積虧損時，按股東原有股份之比例發給新股或現金。另依證券交易法之相關規定，以上開資本公積撥充資本時，每年以其合計數不超過實收資本額百分之十為限。公司非於盈餘公積填補資本虧損仍有不足時，不得以資本公積補充之。

#### (十六)保留盈餘

1. 本公司每年度決算獲有盈餘時，除依法提撥應納營利事業所得稅，並彌補歷年虧損外，於分派盈餘時，應先提出稅後盈餘百分之十為法定盈餘公積，如尚有盈餘得以其全部或一部分依下列分派：

(1)員工紅利不低於百分之五，最高不得超過百分之十二；

(2)董事監察人酬勞不低於百分之一，最高不得超過百分之三；

(3)剩餘部份由董事會擬定盈餘分配案，提請股東會決議分配之。

員工紅利得以現金或發行新股方式發放之，其發放對象得包括符合一定條件之從屬公司員工，該一定條件由董事會訂定之。

本公司考量公司所處環境及成長階段，因應未來資金需求、國內外競爭狀況及資本預算等因素，並兼顧股東利益、平衡股利及公司長期財務規劃等，盈餘分派之種類及比率，得由董事會視當年度實際獲利及資金狀況等擬具分派案，提報股東會決議之。

本公司股東紅利分派得以現金或股票方式發放，其中股票股利於股利總額之百分之六十五以上，現金股利於股利總額百分之三十五以下。

2. 法定盈餘公積除彌補公司虧損及按股東原有股份之比例發給新股或現金外，不得使用之，惟發給新股或現金者，以該項公積超過實收資本額百分之二十五之部分為限。

3. 本公司於民國 101 年 6 月 13 日及 100 年 5 月 16 日，經股東會決議通過民國 100 年度及民國 99 年度盈餘分派案如下：

	100年度		99年度	
	金額	每股股利(元)	金額	每股股利(元)
法定盈餘公積	\$ 524		\$ 1,909	
股票股利	4,987	\$ 0.15	15,750	\$ 0.5
現金股利	-	-	-	-
合計	<u>\$ 5,511</u>		<u>\$ 17,659</u>	

上述民國 100 年度及 99 年度盈餘分配情形與本公司民國 101 年 4 月 18 日及 100 年 4 月 25 日之董事會提議並無差異。

4. 本公司於民國 102 年 4 月 26 日經董事會決議通過民國 101 年度盈餘分派案如下：

	101年度	
	金額	每股股利(元)
法定盈餘公積	\$ 592	
股票股利	-	\$ -
現金股利	-	-
合計	<u>\$ 592</u>	

前述民國 101 年度盈餘分派議案，截至民國 102 年 4 月 26 日止，尚未經股東會決議。

5. 本公司民國 101 年及 100 年度估列之員工紅利分別為\$267 及\$236；董監酬勞分別為\$53 及\$47，係以截至當期止稅後淨利，考量法定盈餘公積等因素後，以章程所訂之成數為基礎估列，並認列為當期之費用，若嗣後股東會決議實際配發金額與估列數有差異時，則列為次一年度之損益調整。本公司經股東會決議之民國 100 年度員工紅利及董監酬勞與財務報表認列之金額一致。
6. 本公司董事會通過及股東會決議之盈餘分派議案、員工紅利及董監酬勞相關資訊可至公開資訊觀測站查詢。

## (十七) 所得稅

### 1. 所得稅費用及應退所得稅

	101 年 度	100 年 度
稅前淨利按法定稅率計算之所得稅	\$ 1,196	\$ 890
未分配盈餘加徵10%所得稅	-	143
永久性差異之所得稅影響數	1,367	3,522
備抵評價之所得稅影響數	(1,448)	(4,555)
所得稅費用	1,115	-
遞延所得稅資產淨變動數	(1,115)	-
減：扣繳稅款	(34)	(12)
應退所得稅	<u>(\$ 34)</u>	<u>(\$ 12)</u>

### 2. 民國 101 年及 100 年 12 月 31 日之遞延所得稅資產及負債：

	101年12月31日	100年12月31日
遞延所得稅資產—流動	\$ 6,335	\$ 5,200
遞延所得稅負債—流動	-	(14)
	6,335	5,186
備抵評價-流動	(202)	(3,079)
遞延所得稅資產—流動淨額	<u>6,133</u>	<u>2,107</u>
遞延所得稅資產—非流動	27,739	31,451
備抵評價-非流動	(2,606)	(1,177)
遞延所得稅資產—非流動淨額	<u>25,133</u>	<u>30,274</u>
	<u>\$ 31,266</u>	<u>\$ 32,381</u>

3. 民國 101 年及 100 年 12 月 31 日因暫時性差異、虧損扣抵及投資抵減而產生之各遞延所得資產及負債科目餘額如下：

	101 年 12 月 31 日		100 年 12 月 31 日	
	金額	所得稅 影響數	金額	所得稅 影響數
流動項目：				
暫時性差異				
存貨呆滯及跌價損失	\$ 8,624	\$ 1,466	\$ 10,603	\$ 1,803
未實現兌換損失 (利益)	1,046	178	(80)	(14)
無形資產各項攤提 財稅差	3,852	655	1,479	251
虧損扣抵	19,695	3,348	11,000	1,870
投資抵減		688		1,276
備抵評價		(202)		(3,079)
		<u>6,133</u>		<u>2,107</u>
非流動項目：				
暫時性差異				
無形資產各項攤提 財稅差	44,299	7,531	18,483	3,142
依權益法認列之 國外投資損失	1,685	286		
應計退休金負債	572	97		
虧損扣抵	116,618	19,825	161,986	27,538
投資抵減		-		771
備抵評價		(2,606)		(1,177)
		<u>25,133</u>		<u>30,274</u>
		<u>\$ 31,266</u>		<u>\$ 32,381</u>

4. 截至民國 101 年 12 月 31 日，本公司依據已屆滿之促進產業升級條例規定，仍可享受之投資抵減明細如下：

抵減項目	可抵減總額	尚未抵減稅額	最後抵減年度
研究發展支出	\$ 357	\$ 357	102年度
機器設備	331	331	102年度
	<u>\$ 688</u>	<u>\$ 688</u>	

5. 截至民國 101 年 12 月 31 日止，本公司尚未使用之虧損扣抵稅額計 \$23,173，其可供抵減之有效期間至民國 107 年。

6. 兩稅合一相關資訊：

	<u>101年12月31日</u>	<u>100年12月31日</u>
可扣抵稅額帳戶餘額	\$ <u>78</u>	\$ <u>448</u>
	<u>101年度</u>	<u>100年度</u>
預計(實際)盈餘分配之稅額扣抵比率	<u>1.10%</u>	<u>6.71%</u>

7. 未分配盈餘相關資訊：

	<u>101年12月31日</u>	<u>100年12月31日</u>
87年及以後年度未分配盈餘	\$ <u>7,079</u>	\$ <u>6,666</u>

8. 本公司營利事業所得稅業經稅捐稽徵機關核定至民國 98 年度。

## (十八) 普通股每股盈餘

	101		年 加權平均流通 在外股數(仟股)	度	
	金	額		每股盈餘(元)	
	稅前	稅後		稅前	稅後
基本每股盈餘					
屬於普通股股東 之本期淨利	\$ 7,039	\$ 5,924	33,755	\$ 0.21	\$ 0.18
具稀釋作用之潛在 普通股之影響					
員工分紅	-	-	36		
稀釋每股盈餘					
屬於普通股股東 之本期淨利加潛 在普通股之影響	\$ 7,039	\$ 5,924	33,791	\$ 0.21	\$ 0.18
	100		年 加權平均流通 在外股數(仟股)	度	
	金	額		每股盈餘(元)	
	稅前	稅後		稅前	稅後
基本每股盈餘					
屬於普通股股東 之本期淨利	\$ 5,239	\$ 5,239	33,679	\$ 0.16	\$ 0.16
具稀釋作用之潛在 普通股之影響					
員工分紅	-	-	79		
稀釋每股盈餘					
屬於普通股股東 之本期淨利加潛 在普通股之影響	\$ 5,239	\$ 5,239	33,758	\$ 0.16	\$ 0.16



(十九) 用人、折舊及攤銷費用

民國 101 年度及 100 年度之用人、折舊及攤銷費用依其功能別彙總如下：

功能別 性質別	101 年 度		
	屬於營業 成本者	屬於營業 費用者	合計
用人費用			
薪資費用	\$ 24,852	\$ 22,607	\$ 47,459
勞健保費用	2,497	2,406	4,903
退休金費用	1,322	1,838	3,160
其他用人費用	1,802	1,001	2,803
折舊費用	9,652	3,442	13,094
攤銷費用	2,535	251	2,786

功能別 性質別	100 年 度		
	屬於營業 成本者	屬於營業 費用者	合計
用人費用			
薪資費用	\$ 20,018	\$ 23,237	\$ 43,255
勞健保費用	1,744	2,241	3,985
退休金費用	1,134	2,004	3,138
其他用人費用	1,537	1,169	2,706
折舊費用	5,924	3,307	9,231
攤銷費用	1,648	1,198	2,846

## 五、關係人交易

### (一)關係人之名稱及關係

<u>關 係 人 名 稱</u>	<u>與 本 公 司 之 關 係</u>
楊金昌先生	本公司之董事長
涂耀仁先生	本公司之執行長
吳坤烈先生	本公司之執行長
陳逸成先生	本公司之董事
蔡麗絲小姐	本公司之董事
蔡文祥先生	本公司之監察人
楊大慶先生	與本公司董事長具有二等親以內關係
麗揚生物科技股份有限公司	實質關係人
上力興業股份有限公司(註1)	該公司董事與本公司董事長具有二等親以內關係
威旺生醫科技股份有限公司	本公司採權益法評價之被投資公司
倍立國際股份有限公司	董事長同一人
鋁模實業股份有限公司	本公司董事長與該公司董事長具有二等親以內關係
長鴻國際生技股份有限公司(註2)	本公司採權益法評價之被投資公司
AMPLE DRAGON GLOBAL LIMITED(註3)	本公司採權益法評價之被投資公司
渝景生物科技(深圳)有限公司(註3)	本公司採權益法評價之被投資公司之子公司
佳邦科技股份有限公司	實質關係人

註 1：上力興業股份有限公司於民國 101 年 3 月 26 日經董事會改選董事，因新增之一席董事與本公司董事長具有二等親以內關係，故本公司與該公司自民國 101 年 3 月 26 日起，始為關係人。上述新增之董事，因於民國 101 年 8 月 27 日辭任，故自該日起，本公司與上力興業股份有限公司非為關係人。

註 2：本公司於民國 100 年 1 月 14 日經董事會決議通過，於民國 100 年 1 月 21 日投資長鴻國際生技股份有限公司取得 20% 股權比例後，始為關係人。

註 3：本公司依與 GOLDEN VISION ENTERPRISES LIMITED (BVI) 所簽訂之合資協議書，得指派 AMPLE DRAGON GLOBAL LIMITED 一席董事席次，本公司於民國 101 年 3 月 23 日已指派代表擔任董事一職，自該日起已具有重大之影響力，故由以成本衡量之金融資產-非流動重分類至採權益法之長期股權投資。

## (二)與關係人間之重大交易事項

### 1. 銷貨

民國 101 年及 100 年度，本公司對各關係人之銷貨均未達銷貨淨額之 10%，其銷貨淨額分別為 \$7,602(註)及 \$14,774。銷貨價格及條件與一般銷貨交易相同，實際收款天數均為月結 30-120 天；非關係人之收款天數均為月結 55-75 天。

註：其中上力興業股份有限公司係揭露民國 101 年 3 月 26 日至 8 月 27 日之交易金額。

### 2. 進貨(含加工費)

	101 年 度		100 年 度	
	金額	佔本公司 進貨淨額 百分比	金額	佔本公司 進貨淨額 百分比
威旺生醫科技股份 有限公司	\$ 58,625	29%	\$ 49,431	27%
長鴻國際生技股份 有限公司	3,135	1%	22,155	12%
其他	-	-	92	-
	<u>\$ 61,760</u>	<u>30%</u>	<u>\$ 71,678</u>	<u>39%</u>

上述進貨係按一般進貨價格及條件辦理，付款條件均為月結 60~120 天；非關係人之付款天數均為月結 30~60 天。

### 3. 應收帳款

	101 年 12 月 31 日		100 年 12 月 31 日	
	金額	佔本公司 應收帳款 百分比	金額	佔本公司 應收帳款 百分比
麗揚生物科技股份 有限公司	\$ 540	2%	\$ 1,493	5%
長鴻國際生技股份 有限公司	-	-	3,008	10%
其他	104	-	72	-
	<u>\$ 644</u>	<u>2%</u>	<u>\$ 4,573</u>	<u>15%</u>

#### 4. 其他應收款

	101年12月31日		100年12月31日	
	金額	佔本公司 其他應收款 百分比	金額	佔本公司 其他應收款 百分比
長鴻國際生技股份 有限公司	\$ 3,000	82%	\$ -	-
渝景生物科技(深圳) 有限公司(註)	221	6%	-	-
	<u>\$ 3,221</u>	<u>88%</u>	<u>\$ -</u>	<u>-</u>

註：本公司與渝景生物科技(深圳)有限公司自民國101年3月23日起始為關係人。

#### 5. 應付票據

	101年12月31日		100年12月31日	
	金額	佔本公司 應付票據 百分比	金額	佔本公司 應付票據 百分比
威旺生醫科技股份 有限公司	\$ -	-	\$ 7,729	27%
長鴻國際生技股份 有限公司	-	-	4,175	14%
	<u>\$ -</u>	<u>-</u>	<u>\$ 11,904</u>	<u>41%</u>

#### 6. 應付帳款

	101年12月31日		100年12月31日	
	金額	佔本公司 應付帳款 百分比	金額	佔本公司 應付帳款 百分比
威旺生醫科技股份 有限公司	\$ 20,114	38%	\$ 14,870	29%
長鴻國際生技股份 有限公司	-	-	8,479	17%
其他	-	-	92	-
	<u>\$ 20,114</u>	<u>38%</u>	<u>\$ 23,441</u>	<u>46%</u>

#### 7. 其他應付款項

截至民國101年及100年12月31日止，本公司對各關係人之其他應付款項未達本公司其他應付款項總額之10%，其應付關係人其他款項金額分別為\$45及\$0。

## 8. 財產交易

民國 101 年度：

	項 目	購入價款
長鴻國際生技股份有限公司	購置運輸設備	\$ 667

民國 100 年度：無。

## 9. 租金支出

出租人	租賃標的	租賃保證金	101 年 度	100 年 度
蔡麗絲小姐	土地	\$ 100	\$ 300	\$ 300

註：全年度土地租金支出\$300於年初時一次支付。

## 10. 其他交易

	101 年 度	100 年 度
	項 目	項 目
威旺生醫科技股份 有限公司	修繕費 \$ 6 其他費用 43	修繕費 \$ 8 -
麗揚生物科技股份 有限公司	耗材支出 -	耗材支出 29
上力興業股份有限公司(註)	耗材支出 218	-

註：係揭露民國 101 年 3 月 26 日至 8 月 27 日之交易金額。

11. 本公司於民國 101 年 1 月 1 日與佳邦科技股份有限公司簽定合作開發合約，合約期間 3 年，本公司依合約規定時程應給付合作開發經費總計 \$1,500，截至民國 101 年 12 月 31 日止，應付合作開發費用為 \$0。
12. 本公司於民國 100 年 11 月 1 日與渝景生物科技(深圳)有限公司簽訂特定之化粧保養品大陸地區代理契約，契約起迄時間自民國 100 年 11 月 1 日起至民國 106 年 4 月 30 日止，並於供貨期間訂定購貨責任額，截至民國 101 年 12 月 31 日止，未有違反合約相關條款之情事。
13. 主要管理階層薪酬資訊

	101 年度	100 年度
薪資及獎金	\$ 5,818	\$ 4,883
業務執行費用	749	870
董監酬勞及員工紅利	-	47
股份基礎給付費用	-	-
	\$ 6,567	\$ 5,800

(1) 薪資及獎金包括薪資、職務加給、退職退休金、離職金、各種獎金、獎勵金等。

- (2) 業務執行費用包括車馬費、特支費、各種津貼、宿舍、配車等實物提供。
- (3) 董監酬勞及員工紅利係指當期估列於損益表之董監酬勞及員工紅利。
- (4) 股份基礎給付費用係指依財務會計準則公報第三十九號認列之酬勞成本。

#### 六、抵(質)押之資產

民國 101 年及 100 年 12 月 31 日，本公司資產提供擔保明細如下：

<u>資 產 項 目</u>	<u>101年12月31日</u>	<u>100年12月31日</u>	<u>擔 保 用 途</u>
土地	\$ 39,739	\$ 39,739	短期及長期借款
房屋及建築	62,378	26,223	"
應收票據(帳列「其他 金融資產-流動」)	14,135	15,374	短期借款
	<u>\$ 116,252</u>	<u>\$ 81,336</u>	

#### 七、重大承諾事項及或有事項

1. 本公司之營業租賃明細如下：

<u>租 賃 標 的 物</u>	<u>出 租 人</u>	<u>期 間</u>	<u>年 租 金</u>
土地與廠房	科學工業園區管理局	102.1.1~102.12.31	<u>\$ 1,654</u>

2. 截至民國 101 年 12 月 31 日止，本公司已簽約之購置設備及在建工程總價款約計\$74,589，其中尚未支付之價款約計\$4,622。

3. 本公司於民國 100 年 11 月 1 日與渝景生物科技(深圳)有限公司簽訂特定之化粧品保養品大陸地區代理契約，契約起迄期間自民國 100 年 11 月 1 日起至民國 106 年 4 月 30 日止。

#### 八、重大之災害損失

無。

#### 九、重大之期後事項

請詳附註四(十六)、4.之說明。

十、其他

(一) 金融商品之公平價值

	101年12月31日		
	帳面價值	公平價值	
		公開報價 決定之金額	評價方法 估計之金額
<u>非衍生性金融商品</u>			
資產			
公平價值與帳面價值 相等之金融資產	\$ 189,156	\$ -	\$ 189,156
公平價值變動列入損 益之金融資產	28,338	28,338	-
負債			
公平價值與帳面價值 相等之金融負債	137,435	-	137,435
長期借款(含一年內 到期部分)	84,321	-	84,321
<u>衍生性金融商品</u> ：無。			

	100年12月31日		
	帳面價值	公平價值	
		公開報價 決定之金額	評價方法 估計之金額
<u>非衍生性金融商品</u>			
資產			
公平價值與帳面價值 相等之金融資產	\$ 165,051	\$ -	\$ 165,051
公平價值變動列入損 益之金融資產	32,040	32,040	-
以成本衡量之金融 資產	4,216	-	-
負債			
公平價值與帳面價值 相等之金融負債	156,655	-	156,655
長期借款(含一年內 到期部分)	45,971	-	45,971
<u>衍生性金融商品</u> ：無。			

本公司估計金融商品公平價值所使用之方法及假設如下：

1. 短期金融商品，因折現值影響不大，故以帳面價值估計其公平價值。此方法應用於現金及約當現金、應收票據及款項、短期銀行借款與應付票據及款項。
2. 長期借款採浮動利率，以其帳面價值估計公平價值。

## (二) 利率風險部位資訊

本公司民國 101 年及 100 年 12 月 31 日具利率變動之公平價值風險之金融資產分別為 \$29,939 及 \$0，金融負債皆為 \$0；具利率變動之現金流量風險之金融資產分別為 \$85,497 及 \$100,290，金融負債分別為 \$135,551 及 \$103,361。

## (三) 財務風險控制及避險策略(含財務避險)

本公司採用全面風險管理與控制系統，以清楚辨認、衡量並控制本公司所有各種風險(包含市場風險、信用風險、流動性風險及現金流量風險)，使本公司之管理階層能有效從事控制並衡量市場風險、信用風險、流動性風險及現金流量風險。

本公司管理當局為能有效控管各種市場風險管理目標，以達到最佳化之風險部位、維持適當流動性部位及集中管理所有市場風險，係經適當考量經濟環境、競爭狀況及市場價值風險之影響下，為達到最佳化之風險部位、維持適當流動性部位及集中管理所有市場風險。

為了達成風險管理之目標，本公司採取不同之控管策略如下：

### 信用風險

本公司訂有嚴格之徵信評估政策，僅與信用狀況良好之交易相對人進行交易，且適時運用債權保全措施，以降低信用風險。

## (四) 重大財務風險資訊

### 1. 市場風險

本公司從事之業務涉及若干非功能性貨幣，故受匯率波動之影響，具重大匯率波動影響之外幣資產及負債資訊如下：

(外幣：功能性貨幣)	101年12月31日		100年12月31日			
	外幣	匯率	外幣	匯率		
<u>金融資產</u>						
<u>貨幣性項目</u>						
美金：新台幣	USD	1,966(仟元)	28.99	USD	998(仟元)	30.28
澳幣：新台幣	AUD	997(仟元)	30.05	-	-	-

本公司帳列「以公平價值變動列入損益之金融資產-流動」科目之金融商品，係以開放型債券基金及上市櫃公司股票為主要投資標的，其投資雖具市場格變動之風險，惟本公司業已定期評估投資績效，故預期將不致產生重大之市場風險。



本公司之短期金融商品均為 1 年內到期，因此經評估無重大之市場風險。

## 2. 信用風險

本公司帳列「以公平價值變動列入損益之金融資產－流動」科目之金融商品，係與信用良好之交易相對人往來，本公司亦與多家交易相對人往來交易，以分散交易相對人信用風險，故預期發生信用風險之可能性較低。

本公司於銷售產品時，業已評估交易相對人之信用狀況，預期交易相對人不致發生違約，故發生信用風險之可能性極低，而最大之信用風險金額為其帳面價值。

本公司應收款項債務人之信用良好，因此經評估並無重大之信用風險，而最大之信用風險金額為其帳面價值。

## 3. 流動性風險

本公司帳列「以公平價值變動列入損益之金融資產－流動」科目之金融商品，均具活絡市場，故預期可輕易在市場上以接近公平價值之價格迅速出售該金融資產。

本公司帳列「以成本衡量之金融資產－非流動」科目之權益類金融商品，因無活絡市場，並預期受流動性風險之影響較大，惟本公司持有該金融商品之目的並非以交易為目的，不預期將經常性出售，故受流動性風險之影響應可有效降低。

本公司之短期金融商品均為 1 年內到期，且本公司之營運資金足以支應本公司之資金需求，預期不致發生重大之流動性風險。

## 4. 利率變動之現金流量風險

本公司投資之受益憑證、權益類金融商品投資均非屬利率型商品，因此無利率變動之現金流量風險。

本公司之短期金融商品均為 1 年內到期，因此經評估無重大之利率變動之現金流量風險。

本公司之短期及長期借款，係屬浮動利率之債務，故市場利率變動將使短期及長期借款之有效利率隨之變動，而使其未來現金流量產生波動，當市場利率每增加 1%，將增加本公司每年現金流出 \$1,356。

## 十一、附註揭露事項

### (一) 重大交易事項相關資訊

1. 資金貸與他人：  
民國 101 年度：無。
2. 為他人保證背書：  
民國 101 年度：無。
3. 期末持有有價證券情形：  
民國 101 年 12 月 31 日

持有之公司有價證券種類及名稱	與有價證券發行人之關係		期末				備註
	帳列科目	股數(單位數)	帳面金額	比率	市價每股(元)		
聿新生物科技(股)公司 威旺生醫科技(股)公司普通股股票	採權益法評價之被投資公司 採權益法之長期股權投資	3,996,000	\$ 52,396	66.6	\$ 13.23	註	
聿新生物科技(股)公司 長鴻國際生技(股)公司普通股股票	採權益法評價之被投資公司 採權益法之長期股權投資	100,000	287	20	5.32	"	
聿新生物科技(股)公司 AMPLE DRAGON GLOBAL LIMITED 普通股股票	採權益法評價之被投資公司 採權益法之長期股權投資	144,350	2,407	19	14.30	"	
聿新生物科技(股)公司 佳邦科技(股)公司普通股股票	實質關係人	1,500,000	25,800	不適用	17.20	"	
聿新生物科技(股)公司 摩根富林明JF中國亮點基金	無	285,171.1	2,538	不適用	8.90	"	
威旺生醫科技(股)公司 台灣醴聯生技醫藥股份有限公司普通股股票	無	110,600	16,645	不適用	150.50	"	
威旺生醫科技(股)公司 WSR ASIA III, L.P.	無	480,000	7,253	不適用	14.50	"	

註：(1)有公開市價：採 101 年 12 月 31 日之單位淨值或收盤價。

(2)無公開市價：採權益法評價者，係依據被投資公司同年度經會計師查核簽證之財務報表計算每股淨值。

4. 累積買進或賣出同一有價證券之金額達新台幣一億元或實收資本額百分之二十以上：  
民國 101 年度：無。
5. 取得不動產之金額達新台幣一億元或實收資本額百分之二十以上者：  
民國 101 年度：無。
6. 處分不動產之金額達新台幣一億元或實收資本額百分之二十以上者：  
民國 101 年度：無。
7. 與關係人進、銷貨交易金額達新台幣一億元或實收資本額百分之二十以上者：  
民國 101 年度：無。
8. 應收關係人款項達新台幣一億或實收資本額百分之二十以上：  
民國 101 年 12 月 31 日：無。

9. 從事衍生性商品交易：

民國 101 年 12 月 31 日：無。

(二) 轉投資事業相關資訊

投資公司名稱	被投資公司名稱	所在地區	主要營業項目	原始投資金額		期末		持有		被投資公司本期損益		本期認列之投資損益		備註	
				幣別	本期期末	幣別	上期期末	仟股數	比率	幣別	帳面金額	幣別	金額		幣別
聿新生物科技(股)公司	威旺生醫科技(股)公司	台灣	其他化學材料製造	新台幣	\$50,220	新台幣	\$50,220	3,996	66.6	新台幣	\$52,396	新台幣	\$ 14,908	新台幣	\$ 9,642
聿新生物科技(股)公司	長鴻國際生技(股)公司	台灣	化妝品批發	新台幣	1,000	新台幣	4,000	100	20	新台幣	287	新台幣	46	新台幣	24
聿新生物科技(股)公司	AMPLE DRAGON GLOBAL LIMITED(註)	英屬維京群島	化妝品批發	新台幣	4,192	新台幣	4,192	144	19	新台幣	2,407	新台幣	( 8,869)	新台幣	( 1,685)
AMPLE DRAGON GLOBAL LIMITED	渝景生物科技(深圳)有限公司	中國大陸	化妝品批發	新台幣	11,616	新台幣	5,808	-	100	新台幣	2,519	新台幣	( 7,467)	新台幣	( 7,467)

註：原始投資金額係依期末匯率評價之台幣數。

(三) 大陸投資資訊

1. 轉投資大陸地區之事業相關資訊

大陸被投資公司名稱	主要營業項目	實收資本額(註1)	投資方式	本期期初自台灣匯出累積投資金額(註1及註2)	本期匯出或收回投資金額		本期期末自台灣匯出累積投資金額(註1及註2)	本公司直接或間接投資之持股比例(註3)	本期認列投資損益	期末投資帳面價值(註4)	截至本期止已匯回台灣之投資收益
					匯出	收回					
渝景生物科技(深圳)有限公司	銷售進口化粧品成品	\$ 11,616	透過轉投資第三地區現有公司再投資大陸公司	\$ 4,192	\$ -	\$ -	\$ 4,192	19	(\$ 1,685)	\$ 2,407	\$ -

公司名稱	本期期末累計自台灣匯出赴大陸地區投資金額(註1及註2)	經濟部投審會核准投資金額(註1及註5)	依經濟部投審會規定赴大陸地區投資限額
渝景生物科技(深圳)有限公司	\$4,192	\$4,192	\$225,488

註 1：實收資本額及投資金額係依期末匯率 1：29.04 評價之台幣數。

註 2：係揭露本公司對 AMPLE DRAGON GLOBAL LIMITED 之期初/本期/期末投資金額

註 3：係揭露本公司對 AMPLE DRAGON GLOBAL LIMITED 之期末持股比率。

註 4：係揭露本公司對 AMPLE DRAGON GLOBAL LIMITED 之期末帳面價值。

註 5：係屬事後申報案件，依法得於投資實行六個月內申報，已於民國 101 年 5 月 10 日完成申報程序。

2. 本公司與大陸被投資公司直接或間接經由第三地區事業所發生之重大交易事項：

(1) 銷貨：

	101年度		100年度	
	金額	佔本公司 銷貨淨額 百分比	金額	佔本公司 銷貨淨額 百分比
渝景生物科技(深圳) 有限公司	\$ 842	-	\$ 325	-

(2) 應收帳款：

	101年12月31日		100年12月31日	
	金額	佔本公司 應收帳款 百分比	金額	佔本公司 應收帳款 百分比
渝景生物科技(深圳) 有限公司	\$ -	-	\$ 341	1%

(3) 其他應收款：

	101年12月31日		100年12月31日	
	金額	佔本公司 其他應收款 百分比	金額	佔本公司 其他應收款 百分比
渝景生物科技(深圳) 有限公司(註)	\$ 221	6%	\$ -	-

註 1：本公司與渝景生物科技(深圳)有限公司自民國 101 年 3 月 23 日起始為關係人，附列民國 100 年度之交易事項及相關餘額，僅備供參考。

註 2：除上述交易外，本公司民國 101 年及 100 年度與大陸被投資公司未有其他交易事項。

## 十二、營運部門資訊

營運部門資訊依財務會計準則公報第四十一號規定，另於合併財務報表中揭露。

## 會計師查核報告

(101)財審報字第 11004701 號

聿新生物科技股份有限公司 公鑒：

聿新生物科技股份有限公司及子公司民國 100 年 12 月 31 日及民國 99 年 12 月 31 日之合併資產負債表，暨民國 100 年 1 月 1 日至 12 月 31 日及民國 99 年 1 月 1 日至 12 月 31 日之合併損益表、合併股東權益變動表及合併現金流量表，業經本會計師查核竣事。上開財務報表之編製係管理階層之責任，本會計師之責任則為根據查核結果對上開財務報表表示意見。聿新生物科技股份有限公司及子公司民國 100 年度部分採權益法評價之長期股權投資，係依其他會計師之財務報表評價而得，本會計師並未查核該等財務報表。民國 100 年度依據其他會計師查核之財務報表所認列之投資損失為新台幣 737 仟元，佔合併稅前淨利之 22.22%，截至民國 100 年 12 月 31 日止，該部分採權益法長期投資餘額為新台幣 3,263 仟元，佔合併資產總額之 0.58%。另如財務報表附註十一所述，民國 100 年度所揭露有關轉投資事業相關資訊，部分亦係依被投資公司所委任其他會計師查核簽證之財務報表所編製。

本會計師係依照「會計師查核簽證財務報表規則」及中華民國一般公認審計準則規劃並執行查核工作，以合理確信財務報表有無重大不實表達。此項查核工作包括以抽查方式獲取財務報表所列金額及所揭露事項之查核證據、評估管理階層編製財務報表所採用之會計原則及所作之重大會計估計，暨評估財務報表整體之表達。本會計師相信此項查核工作及其他會計師之查核報告可對所表示之意見提供合理之依據。

依本會計師之意見，基於本會計師之查核結果及其他會計師之查核報告，第一段所述財務報表在所有重大方面係依照「證券發行人財務報告編製準則」及中華民國一般公認會計原則編製，足以允當表達聿新生物科技股份有限公司及子公司民國 100 年 12 月 31 日及民國 99 年 12 月 31 日之財務狀況，暨民國 100 年 1 月 1 日至 12 月 31 日及民國 99 年 1 月 1 日至 12 月 31 日之經營成果與現金流量。

資 誠 聯 合 會 計 師 事 務 所

林玉寬

會計師

劉銀妃

前財政部證券管理委員會

核准簽證文號：(81)台財證(六)第 81020 號

前財政部證券暨期貨管理委員會

核准簽證文號：(88)台財證(六)第 95577 號

中華民國 101 年 4 月 18 日

聿新生物科技股份有限公司及子公司  
合併資產負債表  
民國 100 年及 99 年 12 月 31 日

單位：新台幣仟元

資 產	附註	100 年 12 月 31 日		99 年 12 月 31 日	
		金 額	%	金 額	%
<b>流動資產</b>					
1100 現金及約當現金	四(一)	\$ 130,906	23	\$ 136,568	28
1310 公平價值變動列入損益之金融資產 - 流動	四(二)				
1350 以成本衡量之金融資產 - 流動	四(三)	35,310	6	40,665	9
1120 應收票據淨額		9,000	2	-	-
1140 應收帳款淨額	四(四)	17,879	3	16,142	3
1150 應收帳款 - 關係人淨額	四(四)及五	24,938	5	35,161	7
1160 其他應收款	四(十八)	4,573	1	1,876	1
1188 其他應收款 - 關係人 - 其他	五	29	-	170	-
1190 其他金融資產 - 流動	六	-	-	6,189	1
120X 存貨	四(五)	15,374	3	270	-
1250 預付費用		83,142	15	62,268	13
1260 預付款項		2,195	-	5,627	1
1286 遞延所得稅資產 - 流動	四(十八)	56	-	67	-
1298 其他流動資產 - 其他		2,107	-	5,553	1
11XX 流動資產合計		635	-	338	-
<b>基金及投資</b>					
1480 以成本衡量之金融資產 - 非流動	四(三)	4,216	1	-	-
1421 採權益法之長期股權投資	四(六)	3,263	-	-	-
14XX 基金及投資合計		7,479	1	-	-
<b>固定資產</b>					
<b>成本</b>					
1501 土地		39,739	7	39,739	8
1521 房屋及建築		39,941	7	39,941	8
1531 機器設備		59,581	11	55,315	11
1545 試驗設備		7,762	1	7,887	2
1551 運輸設備		3,724	1	2,528	-
1561 辦公設備		3,737	1	3,928	1
1631 租賃改良		28,359	5	27,542	6
1681 其他設備		2,131	-	619	-
15XY 成本及重估增值		184,974	33	177,499	36
15X9 減：累計折舊		( 71,902 )	( 13 )	( 68,680 )	( 14 )
1670 未完工程及預付設備款		49,286	9	3,191	1
15XX 固定資產淨額		162,358	29	112,010	23
<b>無形資產</b>					
1750 電腦軟體成本		2,107	-	-	-
1780 其他無形資產	四(八)	32,049	6	34,422	7
17XX 無形資產合計		34,156	6	34,422	7
<b>其他資產</b>					
1820 存出保證金		1,556	-	1,567	-
1830 遞延費用		169	-	270	-
1860 遞延所得稅資產 - 非流動	四(十八)	30,274	6	26,828	6
18XX 其他資產合計		31,999	6	28,665	6
1XXX 資產總計		\$ 562,136	100	\$ 485,991	100

(續次頁)

聿新生物科技股份有限公司及子公司  
合併資產負債表  
民國 100 年及 99 年 12 月 31 日

單位：新台幣仟元

負債及股東權益		附註	100 年 12 月 31 日		99 年 12 月 31 日			
			金	額	%	金	額	%
<b>流動負債</b>								
2100	短期借款	四(九)	\$	57,390	10	\$	25,000	5
2120	應付票據	四(十)		27,646	5		9,724	2
2130	應付票據 - 關係人	四(十)及五		4,175	1		-	-
2140	應付帳款	四(十一)		30,616	6		35,136	7
2150	應付帳款 - 關係人	四(十一)及五		8,571	2		-	-
2170	應付費用			18,222	3		16,619	4
2190	其他應付款項 - 關係人	五		-	-		81	-
2210	其他應付款項			2,463	-		1,740	-
2260	預收款項			1,996	-		689	-
2270	一年或一營業週期內到期長期負債	四(十二)		7,650	1		8,028	2
2280	其他流動負債			287	-		808	-
21XX	<b>流動負債合計</b>			<b>159,016</b>	<b>28</b>		<b>97,825</b>	<b>20</b>
<b>長期負債</b>								
2420	長期借款	四(十二)		38,321	7		45,951	10
24XX	<b>長期負債合計</b>			<b>38,321</b>	<b>7</b>		<b>45,951</b>	<b>10</b>
2XXX	<b>負債總計</b>			<b>197,337</b>	<b>35</b>		<b>143,776</b>	<b>30</b>
<b>股東權益</b>								
<b>股本</b>								
3110	普通股股本	四(十四)		332,442	59		315,000	65
<b>資本公積</b>								
3211	普通股溢價	四(十五)		1,186	-		1,078	-
3260	長期投資			1,071	-		-	-
<b>保留盈餘</b>								
3310	法定盈餘公積	四(十六)		1,909	1		-	-
3350	未分配盈餘	四(十八)		6,666	1		19,086	4
361X	<b>母公司股東權益合計</b>			<b>343,274</b>	<b>61</b>		<b>335,164</b>	<b>69</b>
3610	少數股權			21,525	4		7,051	1
3XXX	<b>股東權益總計</b>			<b>364,799</b>	<b>65</b>		<b>342,215</b>	<b>70</b>
<b>重大承諾事項及或有事項</b> 七								
<b>重大期後事項</b> 九								
<b>負債及股東權益總計</b>			\$	<b>562,136</b>	<b>100</b>	\$	<b>485,991</b>	<b>100</b>

請參閱後附合併財務報表附註暨資誠聯合會計師事務所  
林玉寬、劉銀妃會計師民國 101 年 4 月 18 日查核報告。

董事長：楊金昌

經理人：楊金昌

會計主管：黃慧雯

韋新生物科技股份有限公司及子公司  
合併損益表  
民國 100 年及 99 年 1 月 1 日至 12 月 31 日

單位：新台幣仟元  
(除每股盈餘為新台幣元外)

項目	附註	100 年 度			99 年 度		
		金	額	%	金	額	%
<b>營業收入</b>	五						
4110 銷貨收入		\$	303,176	102	\$	246,342	101
4170 銷貨退回		(	5,081)	( 2)	(	2,036)	( 1)
4190 銷貨折讓		(	678)	-	(	383)	-
4000 營業收入合計			<u>297,417</u>	<u>100</u>		<u>243,923</u>	<u>100</u>
<b>營業成本</b>							
5110 銷貨成本	四(五)及五	(	205,385)	( 69)	(	166,108)	( 68)
5000 營業成本合計		(	<u>205,385</u>	<u>( 69)</u>	(	<u>166,108</u>	<u>( 68)</u>
5910 營業毛利			<u>92,032</u>	<u>31</u>		<u>77,815</u>	<u>32</u>
<b>營業費用</b>							
6100 推銷費用		(	14,470)	( 5)	(	12,476)	( 5)
6200 管理及總務費用		(	29,263)	( 10)	(	28,792)	( 12)
6300 研究發展費用		(	28,253)	( 9)	(	30,705)	( 13)
6000 營業費用合計		(	<u>71,986</u>	<u>( 24)</u>	(	<u>71,973</u>	<u>( 30)</u>
6900 營業淨利			<u>20,046</u>	<u>7</u>		<u>5,842</u>	<u>2</u>
<b>營業外收入及利益</b>							
7110 利息收入			201	-		84	-
7122 股利收入			2,160	1		-	-
7130 處分固定資產利益			-	-		7	-
7160 兌換利益			438	-		-	-
7310 金融資產評價利益	四(二)		-	-		4,134	2
7320 金融負債評價利益			-	-		190	-
7480 什項收入			2,916	1		1,960	1
7100 營業外收入及利益合計			<u>5,715</u>	<u>2</u>		<u>6,375</u>	<u>3</u>
<b>營業外費用及損失</b>							
7510 利息費用		(	2,223)	( 1)	(	2,416)	( 1)
7521 採權益法認列之投資損失	四(六)	(	737)	-	(	-	-
7530 處分固定資產損失		(	1)	-	(	102)	-
7560 兌換損失		(	-	-	(	562)	-
7640 金融資產評價損失	四(二)	(	19,429)	( 7)	(	-	-
7880 什項支出		(	54)	-	(	321)	-
7500 營業外費用及損失合計		(	<u>22,444</u>	<u>( 8)</u>	(	<u>3,401</u>	<u>( 1)</u>
7900 繼續營業單位稅前淨利			3,317	1		8,816	4
8110 所得稅利益	四(十八)		-	-		8,500	3
9600XX 合併總損益		\$	<u>3,317</u>	<u>1</u>	\$	<u>17,316</u>	<u>7</u>
<b>歸屬於：</b>							
9601 合併淨損益		\$	5,239	2	\$	19,196	8
9602 少數股權損益		(	1,922)	( 1)	(	1,880)	( 1)
		\$	<u>3,317</u>	<u>1</u>	\$	<u>17,316</u>	<u>7</u>
<b>普通股每股盈餘</b>	四(十九)						
<b>基本每股盈餘</b>							
9750 本期淨利		\$	<u>0.16</u>	<u>\$ 0.16</u>	\$	<u>0.35</u>	<u>\$ 0.64</u>
<b>稀釋每股盈餘</b>							
9850 本期淨利		\$	<u>0.16</u>	<u>\$ 0.16</u>	\$	<u>0.35</u>	<u>\$ 0.63</u>

請參閱後附合併財務報表附註暨資誠聯合會計師事務所  
林玉寬、劉銀妃會計師民國 101 年 4 月 18 日查核報告。

董事長：楊金昌

經理人：楊金昌

會計主管：黃慧雯



聿新生物科技股份有限公司及子公司  
合併股東權益變動表  
民國 100 年及 99 年 1 月 1 日至 12 月 31 日

單位：新台幣仟元

	普通股本	資本公積	保	盈	少	合	計
	普通股本	普通溢價	長期投資	法定盈餘公積	未分配盈餘	數股權	
99 年 1 月 1 日餘額	\$ 260,000	\$ 12,500	\$ -	\$ -	(\$ 92,395)	\$ 2,102	\$ 182,207
現金增資	55,000	80,500	-	-	-	-	135,500
股份基礎給付之酬勞成本	-	473	-	-	-	-	473
資本公積彌補虧損	-	( 92,395)	-	-	92,395	-	-
99 年度合併總損益	-	-	-	-	19,196	( 1,880)	17,316
被投資公司持股比例變動調整	-	-	-	-	( 110)	110	-
少數股權增加	-	-	-	-	-	6,719	6,719
99 年 12 月 31 日餘額	<u>\$ 315,000</u>	<u>\$ 1,078</u>	<u>\$ -</u>	<u>\$ -</u>	<u>\$ 19,086</u>	<u>\$ 7,051</u>	<u>\$ 342,215</u>
100 年 1 月 1 日餘額	\$ 315,000	\$ 1,078	\$ -	\$ -	\$ 19,086	\$ 7,051	\$ 342,215
99 年度盈餘指撥及分配(註)							
提列法定盈餘公積	-	-	-	1,909	( 1,909)	-	-
股票股利	15,750	-	-	-	( 15,750)	-	-
員工紅利轉增資	1,692	108	-	-	-	-	1,800
100 年度合併總損益	-	-	-	-	5,239	( 1,922)	3,317
被投資公司持股比例變動調整	-	-	1,071	-	-	( 1,071)	-
少數股權增加	-	-	-	-	-	17,467	17,467
100 年 12 月 31 日餘額	<u>\$ 332,442</u>	<u>\$ 1,186</u>	<u>\$ 1,071</u>	<u>\$ 1,909</u>	<u>\$ 6,666</u>	<u>\$ 21,525</u>	<u>\$ 364,799</u>

註：本公司經股東會決議之 99 年度員工紅利及董監酬勞與財務報表認列之金額一致。

請參閱後附合併財務報表附註暨資誠聯合會計師事務所林玉寬、劉銀妃會計師民國 101 年 4 月 18 日查核報告。

董事長：楊金昌

經理人：楊金昌

會計主管：黃慧雯

聿新生物科技股份有限公司及子公司  
合併現金流量表  
民國 100 年及 99 年 1 月 1 日至 12 月 31 日

單位：新台幣仟元

	100	年	度	99	年	度
<b>營業活動之現金流量</b>						
合併總損益	\$		3,317	\$		17,316
調整項目						
薪資費用-股份基礎給付			-			473
折舊費用			10,112			8,105
各項攤提			2,871			2,625
金融資產評價損失(利益)			19,429	(		4,134)
金融負債評價利益			-	(		190)
呆帳費用			301			32
存貨報廢損失			25			-
存貨呆滯及跌價損失			7,357			1,517
存貨呆滯損失迴轉數			-	(		16,452)
存貨跌價回升利益			-	(		223)
採權益法認列之投資損失			737			-
處分固定資產損失			1			95
遞延費用轉列費用數			-			1,600
所得稅利益			-	(		8,500)
資產及負債科目之變動						
公平價值變動列入損益之金融資產-流動	(		14,074)	(		36,531)
應收票據	(		1,737)	(		16,004)
應收票據-關係人			-	(		3,758)
應收帳款			9,922	(		21,474)
應收帳款-關係人	(		2,697)			7,451)
其他應收款			141	(		45)
其他應收款-關係人			6,189			-
存貨	(		28,256)			1,348)
預付費用			3,432			3,787
預付款項			11			169
其他流動資產-其他	(		297)			400)
應付票據			17,923	(		3,390)
應付票據-關係人			4,175			-
應付帳款	(		4,520)			18,611)
應付帳款-關係人			8,571			-
應付所得稅			-	(		23)
應付費用			3,403			8,017
其他應付款項-關係人	(		81)	(		3,588)
其他應付款項			70	(		333)
預收款項			1,307			667
其他流動負債	(		521)	(		1,266)
營業活動之淨現金流入(流出)			47,111	(		43,698)

(續次頁)

聿新生物科技股份有限公司及子公司  
合併現金流量表  
 民國 100 年及 99 年 1 月 1 日至 12 月 31 日

單位：新台幣仟元

	100 年 度	99 年 度
<u>投資活動之現金流量</u>		
其他金融資產-流動(增加)減少	(\$ 15,104)	\$ 9,736
以成本衡量之金融資產-流動增加	( 9,000)	-
以成本衡量之金融資產-非流動增加	( 4,216)	-
取得採權益法評價之長期股權投資價款	( 4,000)	-
購置固定資產	( 59,808)	( 11,499)
處分固定資產價款	-	186
無形資產增加	( 2,185)	-
存出保證金減少(增加)	11	( 248)
遞延費用增加	( 320)	-
投資活動之淨現金流出	( 94,622)	( 1,825)
<u>融資活動之現金流量</u>		
短期借款增加(減少)	32,390	( 5,000)
長期借款償還數	( 8,008)	( 8,061)
現金增資	-	135,500
少數股權增加	17,467	6,719
融資活動之淨現金流入	41,849	129,158
本期現金及約當現金(減少)增加	( 5,662)	83,635
期初現金及約當現金餘額	136,568	52,933
期末現金及約當現金餘額	\$ 130,906	\$ 136,568
<u>現金流量資訊之補充揭露</u>		
本期支付利息(不含資本化利息)	\$ 2,206	\$ 2,342
本期支付所得稅	\$ -	\$ 23
<u>僅有部分現金支出之投資活動</u>		
固定資產增加	\$ 60,461	\$ 13,077
加：本期應付設備款	1,660	82
減：期末應付設備款	( 2,313)	( 1,660)
本期支付現金	\$ 59,808	\$ 11,499

請參閱後附合併財務報表附註暨資誠聯合會計師事務所  
 林玉寬、劉銀妃會計師民國 101 年 4 月 18 日查核報告。

董事長：楊金昌

經理人：楊金昌

會計主管：黃慧雯

聿新生物科技股份有限公司及子公司  
合併財務報表附註  
民國100年及99年12月31日

單位：新台幣仟元  
(除特別註明者外)

一、公司沿革

本公司設立於民國88年6月1日，主要營業項目為生技醫療器材及化妝品之製造、批發零售、特殊林木經營及國際貿易業務。截至民國100年12月31日止，本公司及子公司員工人數為117人。

二、重要會計政策之彙總說明

本合併財務報表係依照「證券發行人財務報告編製準則」及中華民國一般公認會計原則編製。重要會計政策彙總說明如下：

(一)合併報表編製原則

1. 合併財務報表製原則

本公司對於直接或間接持有表決權之股份超過50%以上之被投資公司或符合有控制能力之條件者將全數納入合併財務報表編製個體，並於半年度及年度編製合併財務報表。對於期中取得子公司之控制能力者，自取得控制力之日起，開始將子公司之收益及費損編入合併損益表；對於期中喪失對子公司控制力之日起，終止將子公司之收益及費損編入合併損益表，且不予追溯重編以前年度合併損益表。

本公司與合併子公司相互間重大交易事項及資產負債表科目餘額予以沖銷。

2. 列入合併財務報表之所有子公司及本期增減變動情形如下：

名 稱	子 公 司 名 稱	性 質	所 持 股 權 百 分 比		說 明
			100年12月31日	99年12月31日	
聿新生物科技 股份有限公司	威旺生醫科技 股份有限公司	其他化學材 料製造	66.6	72	無

3. 未列入合併財務報表之子公司：無。

4. 子公司會計期間不同之調整及處理方式：無。

5. 國外子公司營業之特殊風險：無。

6. 子公司將資金移轉予母公司之能力受重大限制者，該限制之本質與程度：無。

7. 子公司持有母公司發行證券之內容：無。

8. 子公司發行轉換公司債及新股之有關資料：

## 發行轉換公司債

子 公 司 名 稱 及 新 股 之 性 質	100年度(註)	99年度
威旺生醫科技股份有限公司 現金增資	\$ 45,000	\$ 21,000

註：以每股 15 元溢價發行 3,000,000 股。

### (二) 外幣交易

1. 外幣交易按交易當日之即期匯率做為入帳基準，其與實際收付時之兌換差異，列為當年度損益。
2. 期末就外幣貨幣性資產或負債餘額，按資產負債表日之即期匯率評價調整，因調整而產生之兌換差額列為當年度損益。
3. 期末就外幣非貨幣性資產或負債餘額，屬依公平價值衡量且變動列入損益者，按資產負債表日之即期匯率評價調整，因調整而產生之兌換差額列為當年度損益；屬依公平價值衡量且變動列入股東權益調整項目者，按資產負債表日之即期匯率評價調整，因調整而產生之兌換差額，列為股東權益調整項目；屬非依公平價值衡量者，則按交易日之歷史匯率衡量。

### (三) 資產負債區分流動及非流動之分類標準

1. 資產符合下列條件之一者，列為流動資產；資產不屬於流動資產者為非流動資產：
  - (1) 因營業所產生之資產，預期將於正常營業週期中變現、消耗或意圖出售者。
  - (2) 主要為交易目的而持有者。
  - (3) 預期於資產負債表日後十二個月內將變現者。
  - (4) 現金或約當現金，但於資產負債表日後逾十二個月用以交換、清償負債或受有其他限制者除外。
2. 負債符合下列條件之一者，列為流動負債；負債不屬於流動負債者為非流動負債：
  - (1) 因營業而發生之債務，預期將於正常營業週期中清償者。
  - (2) 主要為交易目的而發生者。
  - (3) 須於資產負債表日後十二個月內清償者。
  - (4) 不能無條件延期至資產負債表日後逾十二個月清償之負債。

### (四) 公平價值變動列入損益之金融資產與負債

1. 採交割日會計，於原始認列時，將金融商品以公平價值衡量。
2. 公平價值變動列入損益之金融資產與負債係以公平價值評價且其價值變動列為當期損益。上市/上櫃股票、封閉型基金及存託憑證係以資產負債表日公開市場之收盤價為公平價值。開放型基金係以資產負債表日該基金淨資產淨值為公平價值。
3. 本公司指定公平價值變動列入損益之金融資產與負債者，係符合下列條件之一：

(1)係為混合商品。

(2)該指定可消除或重大減少會計衡量或認列之不一致。

(3)係依本公司明訂之風險管理或投資策略共同管理，並以公平價值基礎評價績效目的所作之指定。

4. 未符合避險會計之衍生性商品，屬選擇權交易者，於交易日以當日之公平價值認列；非屬選擇權交易者，於交易日認列之公平價值為零。

#### (五) 以成本衡量之金融資產

1. 採交割日會計，於原始認列時，將金融商品以公平價值衡量，並加計取得或發行之交易成本。

2. 以成本衡量之金融資產若有減損之客觀證據，則認列減損損失，此減損金額不予迴轉。

#### (六) 應收票據及帳款、其他應收款

1. 應收票據及帳款係因出售商品或勞務而發生之債權，其他應收款係不屬於應收票據及帳款之其他應收款項。應收票據及帳款、其他應收款原始認列時以公平價值衡量，續後以有效利率法之攤銷後成本減除減損後之金額衡量。

2. 本公司於資產負債表日評估是否存在客觀證據，顯示重大個別金融資產發生減損，以及非屬重大之個別金融資產單獨或共同發生減損。若有減損之客觀證據，則認列減損損失。減損金額為金融資產之帳面價值與其估計未來現金流量採原始有效利率折現之現值間之差額。若後續期間減損金額減少，而該減少明顯與認列減損後發生之事件有關，則迴轉先前認列之金融資產減損金額，該迴轉不應使金融資產帳面金額大於未認列減損情況下之攤銷後成本，迴轉之金額認列為當期損益。

#### (七) 存貨

存貨採永續盤存制，成本結轉按加權平均法計算，固定製造費用按生產設備之正常產能分攤。期末存貨採成本與淨變現價值孰低衡量，比較成本與淨變現價值孰低時，採逐項比較法。淨變現價值係指在正常情況下之估計售價減除至完工尚需投入之成本及推銷費用後之餘額。

#### (八) 採權益法之長期股權投資

1. 持有被投資公司有表決權股份比例達 20% 以上或具有重大影響力者，採權益法評價。民國 95 年度(含)起，投資成本與股權淨值之差額，如屬投資成本超過所取得可辨認淨資產公平價值，將超過部分列為商譽，並於每年定期執行減損測試，以前年度攤銷者，不再追溯調整；若所取得可辨認淨資產公平價值超過投資成本，則差額就非流動資產分別將其公平價值等比例減少之，若減少至零仍有差額時，則為負商譽，將該差額列為非常利益，惟民國 94 年 12 月 31 日前產生之負商譽仍繼續攤銷。

2. 海外投資按權益法評價時，被投資公司財務報表轉換所產生之「累積換算調整數」作為本公司股東權益之調整項目。

#### (九) 固定資產

1. 固定資產以取得成本為入帳基礎，並將購建期間之有關利息資本化。
2. 固定資產按估計經濟耐用年限，按平均法計提折舊，到期已折足而尚在使用之固定資產，仍繼續提列折舊。各項資產之耐用年限，除房屋及建築為3~50年外，其餘固定資產為3~12年。
3. 凡支出效益及於以後各期之重大改良或大修支出列為資本支出，經常性維護或修理支出則列為當期費用。資產出售或報廢時，其成本與累積折舊分別轉銷處分損益列為當期營業外收支項下。
4. 固定資產發生閒置或已無使用價值時，按其淨公平價值或帳面價值較低者，轉列其他資產，差額列為當期損失，當期提列之折舊費用列為營業外支出。
5. 生物性資產係供生質柴油原料及藥物等研究用之林木。以投入成本為入帳基礎，就取得及開發之成本，自開始收成年度起按實際採收量佔預估總產量之單位成本轉列存貨。

#### (十) 無形資產

電腦軟體成本，以取得成本為入帳基礎，並按其估計效益年數3年採平均法攤銷；其他無形資產係股東以專門技術出資作為股本之金額，按其估計效益年限17.5年採平均法攤銷。

#### (十一) 遞延費用

遞延費用按其估計效益年數採平均法攤銷。

#### (十二) 非金融資產減損

本公司及子公司於資產負債表日針對有減損跡象之資產，估計其可回收金額，當可回收金額低於其帳面價值時，則認列減損損失。可回收金額係指一項資產之淨公平價值或其使用價值，兩者較高者。當以前年度認列資產減損之情況不再存在時，則在以前提列損失金額之範圍內予以迴轉。

商譽、非確定耐用年限無形資產及尚未可供使用無形資產，應定期估計其可回收金額，當可回收金額低於其帳面價值時，則認列減損損失。商譽減損之減損損失於以後年度不得迴轉。

#### (十三) 退休金

退休金辦法屬確定給付退休辦法者，係依據精算結果認列淨退休金成本，淨退休金成本包括當期服務成本、利息成本、基金資產之預期報酬及未認列過渡性淨給付義務與退休金損益之攤銷數。未認列過渡性淨給付義務按20年攤提。退休金辦法屬確定提撥退休辦法者，則依權責發生基礎將應提撥之退休基金數額認列為當期之退休金成本。

#### (十四) 所得稅

1. 所得稅之會計處理採跨期間與同期間之所得稅分攤。以前年度溢、低估之所得稅，列為當年度所得稅費用之調整項目。當稅法修正時，於公布日之年度按新規定將遞延所得稅負債或資產重新計算，因而產生之遞延所得稅負債或資產之變動影響數，列入當期繼續營業部門之所得稅費用(利益)。
2. 依現行稅法規定所產生之所得稅抵減採當期認列法處理。
3. 未分配盈餘依所得稅法加徵 10%之營利事業所得稅，於股東會決議分配盈餘後列為當期費用。

#### (十五) 股份基礎給付-員工獎酬

股份基礎給付協議之給與日於民國 97 年 1 月 1 日(含)以後者，以所給與權益商品之公平價值衡量所取得之員工勞務，並於既得期間認列為薪資費用。

#### (十六) 員工分紅及董監酬勞

自民國 97 年 1 月 1 日起，本公司及子公司員工分紅及董監酬勞成本，依民國 96 年 3 月 16 日財團法人中華民國會計研究發展基金會(96)基秘字第 052 號函「員工分紅及董監酬勞會計處理」之規定，於具法律義務或推定義務且金額可合理估計時，認列為費用及負債。嗣後股東會決議實際配發金額與估列金額有差異時，則列為次年度之損益。依民國 96 年 3 月 30 日金融監督管理委員會金管證六字第 0960013218 號令，本公司以經會計師查核之財務報告淨值，計算員工股票紅利之股數。依民國 98 年 3 月 17 日經濟部經商字第 09802028180 號函，子公司以財務報表之淨值，計算員工股票紅利之股數。

#### (十七) 收入成本

收入於獲利過程大部份已完成，且已實現或可實現時認列。相關成本配合收入於發生時承認。費用則依權責發生制於發生時認列為當期費用。

#### (十八) 會計估計

本公司及子公司於編製財務報表時，業已依照中華民國一般公認會計準則之規定，對財務報表所列金額及或有事項，作必要之衡量、評估與揭露，其中包括若干假設及估計之採用，惟該等假設及估計與實際結果可能存有差異。

#### (十九) 交割日會計

採用交割日會計時，對於交易日及交割日/資產負債表日間公平價值之變動，屬以成本或攤銷後成本衡量者，不予認列，屬以公平價值衡量且公平價值變動認列為損益者，認列為當期損益，屬備供出售者，則認列為股東權益調整項目。



## (二十) 營運部門

本公司營運部門資訊與提供給營運決策者之內部管理報告採一致之方式報導。營運決策者負責分配資源予營運部門並評估其績效。

本公司依財務會計準則公報第四十一號「營運部門資訊之揭露」規定於合併財務報表揭露部門資訊，而不於個別財務報表揭露部門資訊。

## 三、會計變動之理由及其影響

### (一) 應收票據及帳款、其他應收款

本公司及子公司自民國 100 年 1 月 1 日起，採用新修訂之財務會計準則公報第三十四號「金融商品之會計處理準則」，就應收票據及帳款、其他應收款等各項債權，於有減損之客觀證據時認列減損(呆帳)損失，此項會計原則變動對民國 100 年度之合併淨利及每股盈餘並無影響。

### (二) 營運部門

本公司自民國 100 年 1 月 1 日起，採用新發布之財務會計準則公報第四十一號「營運部門資訊之揭露」，以取代原財務會計準則公報第二十號「部門別財務資訊之揭露」，本公司於首次適用時，並依公報規定重編前一年度之部門資訊。此項會計原則變動並不影響本公司民國 100 年及 99 年度之合併淨利及每股盈餘。

## 四、重要會計科目之說明

### (一) 現金

	100年12月31日	99年12月31日
庫存現金及零用金	\$ 80	\$ 93
支票存款	1,925	120
活期存款	113,901	136,355
定期存款	15,000	-
	<u>\$ 130,906</u>	<u>\$ 136,568</u>

### (二) 公平價值變動列入損益之金融資產

項 目	100年12月31日	99年12月31日
流動項目：		
交易目的金融資產		
受益憑證	\$ 9,834	\$ 8,500
上市櫃公司股票	41,646	\$ 28,879
交易目的金融資產評價調整	(16,170)	3,286
合計	<u>\$ 35,310</u>	<u>\$ 40,665</u>

本公司及子公司於民國 100 年及 99 年度認列之金融資產評價損益分別為損

失\$19,429及利益\$4,134。

(三) 以成本衡量之金融資產

項 目	100年12月31日	99年12月31日
流動項目：		
興櫃公司股票	\$ 9,000	\$ -
非流動項目：		
非上市櫃公司股票	4,216	-
	<u>\$ 13,216</u>	<u>\$ -</u>

本公司及子公司持有之標的因無活絡市場公開報價且公平價值無法可靠衡量，故以成本衡量。

(四) 應收帳款

	100年12月31日	99年12月31日
應收帳款 - 一般客戶	\$ 25,265	\$ 35,187
應收帳款 - 關係人	4,573	1,932
	29,838	37,119
減：備抵呆帳	( 327)	( 82)
	<u>\$ 29,511</u>	<u>\$ 37,037</u>

(五) 存 貨

	100年12月31日		
	成本	備抵呆滯及跌價損失	帳面價值
原物料	\$ 66,137	(\$ 8,667)	\$ 57,470
半成品	9,086	( 1,553)	7,533
在製品	11,163	-	11,163
製成品	7,359	( 383)	6,976
合計	<u>\$ 93,745</u>	<u>(\$ 10,603)</u>	<u>\$ 83,142</u>
	99年12月31日		
	成本	備抵呆滯及跌價損失	帳面價值
原物料	\$ 59,448	(\$ 2,892)	\$ 56,556
在製品	1,110	-	1,110
製成品	4,883	( 354)	4,529
商品	73	-	73
合計	<u>\$ 65,514</u>	<u>(\$ 3,246)</u>	<u>\$ 62,268</u>

當期認列之存貨相關費損：

	100年度	99年度
已出售存貨成本	\$ 197,501	\$ 182,943
存貨呆滯及跌價損失	7,357	-
存貨呆滯損失迴轉數	-	( 16,452)
存貨跌價回升利益	-	( 223)
存貨報廢損失	26	1,517
未分攤製造費用	527	-
存貨盤盈	( 26)	( 1,677)
	<u>\$ 205,385</u>	<u>\$ 166,108</u>

(六) 採權益法之長期股權投資

1. 採權益法之長期股權投資明細如下：

被 投 資 公 司	100年12月31日		99年12月31日	
	帳列數	持股比例	帳列數	持股比例
長鴻國際生技股份有限公司	<u>\$ 3,263</u>	<u>20%</u>	<u>\$ -</u>	<u>-</u>

2. 依權益法認列之投資損失：

被 投 資 公 司	100年度	99年度
長鴻國際生技股份有限公司	( <u>\$ 737</u> )	<u>\$ -</u>

3. 本公司對採權益法評價之被投資公司所認列之投資損失，係依各被投資公司同期間經會計師查核簽證之財務報表評價而得。

(七) 固定資產

資 產 名 稱	100 年 12 月 31 日		
	成 本	累 計 折 舊	帳 面 價 值
土 地	\$ 39,739	\$ -	\$ 39,739
房 屋 及 建 築	39,941	( 4,133)	35,808
機 器 設 備	59,581	( 39,582)	19,999
試 驗 設 備	7,762	( 2,328)	5,434
運 輸 設 備	3,724	( 1,589)	2,135
辦 公 設 備	3,737	( 2,500)	1,237
租 賃 改 良	28,359	( 21,540)	6,819
其他設備-其他	299	( 230)	69
其他設備-生物性資產	1,832	-	1,832
未完工程及預付設備款	49,286	-	49,286
	<u>\$ 234,260</u>	<u>(\$ 71,902)</u>	<u>\$ 162,358</u>

資 產 名 稱	99 年 12 月 31 日		
	成 本	累 計 折 舊	帳 面 價 值
土 地	\$ 39,739	\$ -	\$ 39,739
房 屋 及 建 築	39,941	( 2,532)	37,409
機 器 設 備	55,315	( 40,549)	14,766
試 驗 設 備	7,887	( 1,781)	6,106
運 輸 設 備	2,528	( 1,084)	1,444
辦 公 設 備	3,928	( 2,824)	1,104
租 賃 改 良	27,542	( 19,390)	8,152
其 他 設 備	619	( 520)	99
未完工程及預付設備款	3,191	-	3,191
	<u>\$ 180,690</u>	<u>(\$ 68,680)</u>	<u>\$ 112,010</u>

民國 100 年及 99 年度利息資本化金額均為 \$0。

(八) 其他無形資產

	100年12月31日	99年12月31日
專門技術	\$ 57,918	\$ 60,291
其他	7	7
	57,925	60,298
累計減損	( 25,876)	( 25,876)
	<u>\$ 32,049</u>	<u>\$ 34,422</u>

(九) 短期借款

	100年12月31日	99年12月31日
無擔保銀行借款	\$ -	\$ 25,000
擔保銀行借款	57,390	-
	<u>\$ 57,390</u>	<u>\$ 25,000</u>
借款利率區間	<u>1.8%-2.85%</u>	<u>3.20%</u>

提供借款之擔保品，請參閱附註六。

(十) 應付票據

	100年12月31日	99年12月31日
應付票據-一般供應商	\$ 27,646	\$ 9,724
應付票據-關係人	4,175	-
	<u>\$ 31,821</u>	<u>\$ 9,724</u>

### (十一) 應付帳款

	100年12月31日	99年12月31日
應付帳款-一般供應商	\$ 30,616	\$ 35,136
應付帳款-關係人	8,571	-
	<u>\$ 39,187</u>	<u>\$ 35,136</u>

### (十二) 長期借款

借 款 性 質	契約期限	100年12月31日	99年12月31日
長期廠房抵押借款	97.10.17~112.10.17	\$ 41,388	\$ 44,396
中期一般借款	98.11.23~101.11.23	4,125	8,625
中期一般借款	98.11.23~101.11.23	458	958
		<u>45,971</u>	<u>53,979</u>
減：一年內到期部分		( 7,650)	( 8,028)
		<u>\$ 38,321</u>	<u>\$ 45,951</u>
借款利率區間		<u>2.37%~3.34%</u>	<u>2.15%~3.72%</u>

提供借款之擔保品，請參閱附註六。

### (十三) 退休金

1. 本公司依據「勞動基準法」之規定，訂有確定給付之退休辦法，適用於民國94年7月1日實施「勞工退休金條例」前所有正式員工之服務年資，以及於實施「勞工退休金條例」後選擇繼續適用勞動基準法員工之後續服務年資。員工符合退休條件者，退休金之支付係根據服務年資及退休前6個月之平均薪資計算，15年以內(含)的服務年資每滿一年給予兩個基數，超過15年之服務年資每滿一年給予一個基數，惟累積最高以45個基數為限。本公司按月就薪資總額2%提撥退休基金，以勞工退休準備金監督委員會之名義專戶儲存於台灣銀行。民國99年度，本公司依上述退休金辦法認列之淨退休金利益為\$54。截至民國99年12月31日止，撥存於台灣銀行勞工退休金專戶之餘額為\$3,151。本公司於民國100年12月21日結清在職員工之舊制年資並註銷勞工退休準備金專戶，結清舊制年資給付金額共計\$3,630，其中\$1,011帳列民國100年度之退休金費用。

民國99年度精算假設中折現率為2.25%、退休金資產預期報酬率為2.25%及薪資調整率為2.5%。依精算法計算之未認列過渡性淨給付義務按20年平均分攤。依確定給付之退休辦法其退休金主要內容如下：

(1) 退休金提撥狀況表：

	<u>99年12月31日</u>
給付義務：	
既得給付義務	\$ -
非既得給付義務	( 1,280)
累積給付義務	( 1,280)
未來薪資增加影響數	( 771)
預計給付義務	( 2,051)
退休基金資產公平價值	<u>3,172</u>
提撥狀況	1,121
未認列過度性淨給付資產	269
未認列退休金損失	( 799)
預付退休金	<u>\$ 591</u>
既得給付	<u>\$ -</u>

(2) 民國 99 年度淨退休金利益包括：

	<u>99年度</u>
服務成本	\$ -
利息成本	50
退休基金資產實際報酬	( 51)
退休金資產報酬損失	( 35)
過度性淨給付義務攤銷數	22
退休金利益攤銷數	( 40)
當期淨退休利益	<u>(\$ 54)</u>

2. 自民國 94 年 7 月 1 日起，本公司及子公司依據「勞工退休金條例」，訂有確定提撥之退休辦法，適用於本國籍之員工。本公司及子公司就員工選擇適用「勞工退休金條例」所定之勞工退休金制度部分，每月按不低於薪資之 6% 提繳勞工退休金至勞保局員工個人帳戶，員工退休金之支付依員工個人之退休金專戶及累積收益之金額採月退休金或一次退休金方式領取。民國 100 年及 99 年度，本公司及子公司依上開兩項退休金辦法認列之退休金成本分別為 \$2,353 及 \$1,719。

(十四) 股本

- 截至民國 100 年 12 月 31 日止，本公司額定資本額為 \$400,000，分為 40,000,000 股，每股面額為 10 元，實收資本額為 \$332,442。
- 本公司於民國 100 年 6 月 15 日經股東會決議通過，分派 99 年度盈餘股票股利 \$15,750 及員工紅利 \$1,800 (員工股票紅利係以每股新台幣 10.64 元計算配發 169 仟股) 轉增資案，上述盈餘分派及員工紅利轉增資增加股數共計 1,744,172 股，已辦理變更登記完竣。
- 本公司為充實營運資金，分別於民國 99 年 2 月 10 日及民國 99 年 8 月 4 日經董事會決議通過，分別以民國 99 年 3 月 29 日及國 99 年 8 月 31

日為增資基準日，辦理現金增資發行新股事宜，此二次現金增資發行新股分別為 2,000,000 股及 3,500,000 股，每股分別以新台幣 10 元及 33 元發行，共計 \$135,500。上述現金增資發行新股事宜已辦理變更登記完竣。

#### (十五) 資本公積

依公司法規定，超過票面金額發行股票所得之溢額及受領贈與之所得之資本公積，除得用於彌補虧損外，於公司無累積虧損時，按股東原有股份之比例發給新股或現金。另依證券交易法之相關規定，以上開資本公積撥充資本時，每年以其合計數不超過實收資本額百分之十為限。公司非於盈餘公積填補資本虧損仍有不足時，不得以資本公積補充之。

#### (十六) 保留盈餘

1. 本公司每年度決算獲有盈餘時，除依法提撥應納營利事業所得稅，並彌補歷年虧損外，於分派盈餘時，應先提出稅後盈餘百分之十為法定盈餘公積，如尚有盈餘得以其全部或一部分依下列分派：

- 一、員工紅利不低於百分之五，最高不得超過百分之十二；
- 二、董事監察人酬勞不低於百分之一，最高不得超過百分之三；
- 三、剩餘部份由董事會擬定盈餘分配案，提請股東會決議分配之。

員工紅利得以現金或發行新股方式發放之，其發放對象得包括符合一定條件之從屬公司員工，該一定條件由董事會訂定之。

本公司考量公司所處環境及成長階段，因應未來資金需求、國內外競爭狀況及資本預算等因素，並兼顧股東利益、平衡股利及公司長期財務規劃等，盈餘分派之種類及比率，得由董事會視當年度實際獲利及資金狀況等擬具分派案，提報股東會決議之。

本公司股東紅利分派得以現金或股票方式發放，其中股票股利於股利總額之百分之六十五以上，現金股利於股利總額百分之三十五以下。

2. 法定盈餘公積除彌補公司虧損及按股東原有股份之比例發給新股或現金外，不得使用之，惟發給新股或現金者，以該項公積超過實收資本額百分之二十五之部分為限。
3. 本公司於民國 99 年 6 月 28 日通過民國 98 年度之虧損撥補案。並於民國 99 年 9 月 30 日經臨時股東會決議通過以資本公積 \$79,895 彌補民國 98 年 12 月 31 日之累積虧損。另於民國 100 年 5 月 16 日，經股東會決議通過民國 99 年度盈餘分派案如下：

	99年度	
	金額	每股股利(元)
法定盈餘公積	\$ 1,909	
股票股利	15,750	\$ 0.5
現金股利	-	-
合計	\$ 17,659	

上述民國 99 年度盈餘分配情形與本公司民國 100 年 4 月 25 日之董事會提議並無差異。

4. 本公司於民國 101 年 4 月 18 日經董事會提議通過民國 100 年度盈餘分派案如下：

	100年度	
	金額	每股股利(元)
法定盈餘公積	\$ 524	
股票股利	4,987	\$ 0.15
現金股利	-	-
合計	\$ 5,511	

前述民國 100 年度盈餘分派議案，截至民國 101 年 4 月 18 日止，尚未經股東會決議。有關董事會通過擬議及股東會決議盈餘分配情形，請至台灣證券交易所之「公開資訊觀測站」查詢。

5. 本公司民國 100 年及 99 年度員工紅利估列金額分別為\$236 及\$1,800；董監酬勞估列金額分別為\$47 及 172。上述員工紅利及董監酬勞係以截至當期止稅後淨利，考量法定盈餘公積等因素後，以章程所訂之成數為基礎估列，並認列為當期之營業費用。本公司經股東會決議之 99 年度員工紅利及董監酬勞與財務報表認列之金額一致。
6. 本公司董事會通過及股東會決議之民國 100 年度員工紅利及董監酬勞相關資訊可至公開資訊觀測站查詢。

#### (十七) 股份基礎給付-員工獎勵

1. 截至民國 100 年 12 月 31 日，本公司之股份基礎給付交易如下：

協議之類型	給與日	給與數量(股)	合約期間	既得條件	本期實際 估計未來	
					離職率	離職率
現金增資保						
留員工認購	99.02.10	315,000	70天	立即既得	-	-

2. 股份基礎給付交易產生之費用如下：

	100年度	99年度
現金交割	\$ -	\$ 473

3. 本公司使用 Black-Scholes 選擇權評價模式估計現金增資員工認股權之公平價值，相關資訊如下：

協議之類型	給與日	股價 (元)	履約價格 (元)	預期 波動率	預期存 續期間	預期 股利	無風險 利率	每單位
								公平價值 (元)
現金增資保								
留員工認購	99.2.10	11	10	35.95%	60天	-	0.06%	1.38



## (十八) 所得稅

### 1. 所得稅利益及應退所得稅

	100 年 度	99 年 度
稅前淨利按法定稅率計算之所得稅	\$ 890	\$ 1,818
未分配盈餘加徵10%所得稅	143	-
永久性差異之所得稅影響數	3,836	6,143
當期暫時性差異當期稅率與實現 年度稅率差異影響數	-	6,656
虧損扣抵之所得稅影響數	( 976)	( 1,752)
備抵評價之所得稅影響數	( 3,893)	( 21,365)
所得稅利益	-	( 8,500)
遞延所得稅資產淨變動數	-	8,500
減：扣繳稅款	( 13)	( 8)
應退所得稅	<u>(\$ 13)</u>	<u>(\$ 8)</u>

### 2. 民國 100 年及 99 年 12 月 31 日之遞延所得稅資產及負債：

	100年12月31日	99年12月31日
遞延所得稅資產－流動	\$ 5,200	\$ 9,400
遞延所得稅負債－流動	( 14)	( 559)
	5,186	8,841
備抵評價－流動	( 3,079)	( 3,288)
遞延所得稅資產－流動淨額	<u>2,107</u>	<u>5,553</u>
遞延所得稅資產－非流動	32,918	33,156
備抵評價－非流動	( 2,644)	( 6,328)
遞延所得稅資產－非流動淨額	<u>30,274</u>	<u>26,828</u>
	<u>\$ 32,381</u>	<u>\$ 32,381</u>

3. 民國 100 年及 99 年 12 月 31 日因暫時性差異、虧損扣抵及投資抵減而產生之各遞延所得資產及負債科目餘額如下：

	100 年 12 月 31 日		99 年 12 月 31 日	
	金額	所得稅 影響數	金額	所得稅 影響數
流動項目：				
暫時性差異				
存貨呆滯及跌價損失	\$ 10,603	\$ 1,803	\$ 3,246	\$ 552
未實現兌換(利益)				
損失	( 80)	( 14)	128	22
無形資產各項攤提				
財稅差	1,479	251	-	-
其他	-	-	( 3,286)	( 559)
虧損扣抵	11,000	1,870	30,157	5,126
投資抵減		1,276		3,700
備抵評價		( 3,079)		( 3,288)
		<u>2,107</u>		<u>5,553</u>
非流動項目：				
暫時性差異				
無形資產各項攤提				
財稅差	18,483	3,142	-	-
虧損扣抵	170,615	29,005	183,480	31,192
投資抵減		771		1,964
備抵評價		( 2,644)		( 6,328)
		<u>30,274</u>		<u>26,828</u>
		<u>\$ 32,381</u>		<u>\$ 32,381</u>

4. 截至民國 100 年 12 月 31 日，本公司依據已屆滿之促進產業升級條例規定，仍可享受之投資抵減明細如下：

抵減項目	可抵減總額	尚未抵減稅額	最後抵減年度
研究發展支出	\$ 1,276	\$ 1,276	101年度
研究發展支出	357	357	102年度
機器設備	414	414	102年度
	<u>\$ 2,047</u>	<u>\$ 2,047</u>	

5. 截至民國 100 年 12 月 31 日止，本公司及子公司尚未使用之虧損扣抵稅額計 \$30,875，其可供抵減之有效期間至民國 110 年。

6. 本公司兩稅合一相關資訊：

	100年12月31日	99年12月31日
可扣抵稅額帳戶餘額	\$ 448	\$ 27
	100年度	99年度
預計(實際)盈餘分配之稅額扣抵比率	6.72%	0.31%

7. 本公司未分配盈餘相關資訊：

	100年12月31日	99年12月31日
87年及以後年度未分配盈餘	\$ 6,666	\$ 19,086

8. 本公司營利事業所得稅業經稅捐稽徵機關核定至民國 98 年度。

(十九) 普通股每股盈餘

	100 年 度		加權平均流通 在外股數(仟股)	每股盈餘(元)	
	金 額	稅 後		稅 前	稅 後
合併總損益	\$ 3,317	\$ 3,317			
基本每股盈餘					
屬於本公司普 通股股東之本 期淨利	\$ 5,239	\$ 5,239	\$ 33,182	\$ 0.16	\$ 0.16
具稀釋作用之潛 在普通股之影響					
員工分紅	-	-	79		
稀釋每股盈餘					
屬於本公司普 通股股東之本 期淨利加潛在 普通股之影響	\$ 5,239	\$ 5,239	\$ 33,261	\$ 0.16	\$ 0.16

	99		年 加權平均流通 在外股數(仟股)	度	
	金 額			每 股 盈 餘(元)	
	稅 前	稅 後		稅 前	稅 後
合併總損益	\$ 8,816	\$ 17,316			
基本每股盈餘					
屬於本公司普 通股股東之本 期淨利	\$ 10,696	\$ 19,196	\$ 30,138	\$ 0.35	\$ 0.64
具稀釋作用之潛 在普通股之影響					
員工分紅	-	-	177		
稀釋每股盈餘					
屬於本公司普 通股股東之本 期淨利加潛在 普通股之影響	\$ 10,696	\$ 19,196	\$ 30,315	\$ 0.35	\$ 0.63

(二十) 用人、折舊及攤銷費用

民國 100 年及 99 年度之用人、折舊及攤銷費用依其功能別彙總如下：

功能 別	100 年 度		
	屬於營業成本者	屬於營業費用者	合計
用人費用			
薪資費用	\$ 21,190	\$ 27,254	\$ 48,444
勞健保費用	1,874	2,508	4,382
退休金費用	1,199	2,165	3,364
其他用人費用	1,587	1,280	2,867
折舊費用	5,936	4,176	10,112
攤銷費用	1,648	1,223	2,871

功能 別	99 年 度		
	屬於營業成本者	屬於營業費用者	合計
用人費用			
薪資費用	\$ 18,196	\$ 24,359	\$ 42,555
勞健保費用	1,453	1,580	3,033
退休金費用	853	812	1,665
其他用人費用	1,165	939	2,104
折舊費用	4,685	3,420	8,105
攤銷費用	1,520	1,105	2,625

## 五、關係人交易

### (一) 關係人之名稱及關係

關係人名稱	與本公司之關係
楊金昌先生	本公司之董事長及總經理
涂耀仁先生	本公司之執行長
吳坤烈先生	本公司之執行長
陳逸成先生	本公司之董事
蔡麗絲小姐	本公司之董事
蔡文祥先生	本公司之監察人
麗揚生物科技股份有限公司	實質關係人
倍立國際股份有限公司	董事長同一人
鋁模實業股份有限公司	本公司董事長與該公司董事長具有二等親以內關係
長鴻國際生技股份有限公司	本公司採權益法評價之被投資公司(註)

註：本公司於民國 100 年 1 月 14 日經董事會決議通過，於民國 100 年 1 月 21 日投資長鴻國際生技股份有限公司取得 20% 股權比例後，始為關係人。

### (二) 與關係人間之重大交易事項

#### 1. 銷貨

民國 100 年及 99 年度，本公司及子公司對各關係人之銷貨均未達本公司及子公司銷貨淨額之 10%，其關係人銷貨淨額分別為 \$5,982 及 \$7,765。銷貨價格及條件與一般銷貨交易相同，實際收款天數均為月結 30~120 天；非關係人之收款天數分別為月結 55~75 天及 60~90 天。

#### 2. 進貨

	100 年 度	
	金額	佔合併進貨淨額百分比
長鴻國際生技股份有限公司	\$ 22,155	12%
其他	92	-
	<u>\$ 22,247</u>	<u>12%</u>

上述進貨係按一般進貨價格及條件辦理，民國 100 年度付款條件為月結 60~120 天；非關係人之付款天數均為月結 30~60 天。

民國 99 年度：無。

### 3. 應收票據

民國 100 年 12 月 31 日：無。

	99 年 12 月 31 日	
	金額	佔合併 應收票據 百分比
麗揚生物科技股份 有限公司	\$ 6,189	28%
減：轉列其他應收款	( 6,189)	( 28%)
	<u>\$ -</u>	<u>-</u>

截至民國 99 年 12 月 31 日止，上述逾期應收票據轉列其他應收款金額為 \$6,189，其票齡係屬超過正常授信期間月結 90 天以上者，已於民國 100 年 4 月 14 日收回逾期帳款。

### 4. 應收帳款

	100 年 12 月 31 日		99 年 12 月 31 日	
	金額	佔合併 應收帳款 百分比	金額	佔合併 應收帳款 百分比
長鴻國際生技股份 有限公司	\$ 3,008	10%	\$ -	-
麗揚生物科技股份 有限公司	1,493	5%	1,860	5%
其他	72	-	16	-
	<u>\$ 4,573</u>	<u>15%</u>	<u>\$ 1,876</u>	<u>5%</u>

### 5. 其他應收款

逾期應收票據轉列

民國 100 年 12 月 31 日：無。

	99 年 12 月 31 日	
	金額	佔合併 其他應收 款百分比
麗揚生物科技股份 有限公司	<u>\$ 6,189</u>	<u>97%</u>

民國 99 年度，本公司逾期之應收關係人票據已轉列其他應收款項下，其票齡分析情形如下：

	票 齡 分 析	逾期票據	
		99年12月31日	
麗揚生物科技股份有限公司	120天~360天	\$	6,189

6. 應付票據

	100年12月31日	
	金額	佔合併 應付票據 百分比
長鴻國際生技股份有限公司	\$ 4,175	13%

民國 99 年 12 月 31 日：無。

7. 應付帳款

	100 年 12 月 31 日	
	金額	佔合併 應付帳款 百分比
長鴻國際生技股份有限公司	\$ 8,479	22%
其他	92	-
	\$ 8,571	22%

民國 99 年 12 月 31：無。

8. 其他應付款項(不含資金融通情形)

截至民國 100 年及 99 年 12 月 31 日止，本公司及子公司對各關係人之其他應付款項未達合併其他應付款項總額之 10%，其關係人其他應付款項金額分別為\$0 及\$81。

9. 租金支出

出租人	租賃標的	租賃保證金	100 年 度	99 年 度
蔡麗絲小姐	土地	\$ 100	\$ 300	\$ 300

10. 其他交易

	100 年 度		99 年 度	
	項 目	金 額	項 目	金 額
麗揚生物科技股份有限公司	耗材支出	\$ 29	耗材支出	\$ 192

## 11. 主要管理階層薪酬資訊

	100年度	99年度
薪資及獎金	\$ 6,435	\$ 6,288
業務執行費用	870	980
董監酬勞及員工紅利	47	883
股份基礎給付費用	-	459
	<u>\$ 7,352</u>	<u>\$ 8,610</u>

- (1) 薪資及獎金包括薪資、職務加給、退職退休金、離職金、各種獎金、獎勵金等。
- (2) 業務執行費用包括車馬費、特支費、各種津貼、宿舍、配車等實物提供。
- (3) 董監酬勞及員工紅利係指當期估列於損益表之董監酬勞及員工紅利。
- (4) 股份基礎給付費用係指依財務會計準則公報第三十九號認列之酬勞成本。

## 六、抵(質)押之資產

民國 100 年及 99 年 12 月 31 日，本公司資產提供擔保明細如下：

資 產 項 目	100年12月31日	99年12月31日	擔 保 用 途
土地	\$ 39,739	\$ 39,739	短期及長期借款
房屋及建築	26,223	26,773	"
定期存款(帳列「其他 金融資產-流動」)	-	270	履約保證金
應收票據(帳列「其他 金融資產-流動」)	15,374	-	短期借款
	<u>\$ 81,336</u>	<u>\$ 66,782</u>	

## 七、重大承諾事項及或有事項

1. 本公司之營業租賃明細如下：

租 賃 標 的 物	出 租 人	期 間	年 租 金
土地與廠房	科學工業園區管理局	101.1.1~101.12.31	<u>\$ 1,654</u>

2. 截至民國 100 年 12 月 31 日止，本公司已簽約之購置設備及在建工程總價款約計\$74,589，其中尚未支付之價款約計\$34,790。
3. 子公司向非關係人之個人承租廠房及辦公室，期間自民國 98 年 6 月 1 日起至 102 年 9 月 30 日止，年租金為\$1,080。
4. 本公司於民國 100 年 11 月 1 日與渝景生物科技(深圳)有限公司簽訂特定之化粧品保養品大陸地區代理契約，契約起迄期間自民國 100 年 11 月 1 日起至民國 106 年 4 月 30 日止。



八、重大之災害損失

無。

九、重大之期後事項

請詳附註四(十六)、4之說明。

十、其他

(一)民國 99 年度合併財務報表部份科目業予重分類，便與民國 100 年度合併財務報表比較。

(二)金融商品之公平價值

	100 年 12 月 31 日		
	公平價值		
	帳面價值	公開報價 決定之金額	評價方法 估計之金額
<u>非衍生性金融商品</u>			
資產			
公平價值與帳面價值 相等之金融資產	\$ 193,699	\$ -	\$ 193,699
公平價值變動列入損 益之金融資產	35,310	35,310	-
以成本衡量之金融資產	13,216	-	-
負債			
公平價值與帳面價值 相等之金融負債	149,083	-	149,083
長期借款(含一年內 到期部分)	45,971	-	45,971
<u>衍生性金融商品</u> ：無。			

	99 年 12 月 31 日		
	公平價值		
	帳面價值	公開報價 決定之金額	評價方法 估計之金額
<u>非衍生性金融商品</u>			
資產			
公平價值與帳面價值 相等之金融資產	\$ 196,376	\$ -	\$ 196,376
公平價值變動列入損 益之金融資產	40,665	40,665	-
負債			
公平價值與帳面價值 相等之金融負債	88,300	-	88,300
長期借款(含一年內 到期部分)	53,979	-	53,979
<u>衍生性金融商品</u> ：無。			

本公司及子公司估計金融商品公平價值所使用之方法及假設如下：

1. 短期金融商品，因折現值影響不大，故以帳面價值估計其公平價值。此方法應用於現金及約當現金、應收票據及款項、短期銀行借款與應付票據及款項。
2. 長期借款採浮動利率，以其帳面價值估計公平價值。

### (三) 利率風險部位資訊

本公司及子公司民國 100 年及 99 年 12 月 31 日具利率變動之公平價值風險之金融資產及金融負債均皆為 \$0；具利率變動之現金流量風險之金融資產分別為 \$128,901 及 \$136,625，金融負債分別為 \$103,361 及 \$78,979。

### (四) 財務風險控制及避險策略(含財務避險)

本公司及子公司採用全面風險管理與控制系統，以清楚辨認、衡量並控制本公司及子公司所有各種風險，(包含市場風險、信用風險、流動性風險及現金流量風險)，使本公司及子公司之管理階層能有效從事控制並衡量市場風險、信用風險、流動性風險及現金流量風險。

本公司及子公司管理當局為能有效控管各種市場風險管理目標，以達到最佳化之風險部位、維持適當流動性部位及集中管理所有市場風險，係經適當考量經濟環境、競爭狀況及市場價值風險之影響下，為達到最佳化之風險部位、維持適當流動性部位及集中管理所有市場風險。

為了達成風險管理之目標，本公司及子公司採取不同之控管策略如下：

#### 信用風險

本公司及子公司訂有嚴格之徵信評估政策，僅與信用狀況良好之交易相對人進行交易，且適時運用債權保全措施，以降低信用風險。

## (五) 重大財務風險資訊

### 1. 市場風險

本公司及子公司從事之業務涉及若干非功能性貨幣，受匯率波動之影響，惟本公司及子公司之外幣資產及負債對財務報表不具重大性，故受匯率評價之影響不大。

本公司及子公司帳列「以公平價值變動列入損益之金融資產－流動」科目之金融商品，係以開放型債券基金及上市櫃公司股票為主要投資標的，其投資雖具市場價格變動之風險，惟本公司及子公司業已定期評估投資績效，故預期將不致產生重大之市場風險。

本公司及子公司之短期金融商品均為 1 年內到期，因此經評估無重大之市場風險。

### 2. 信用風險

本公司及子公司帳列「以公平價值變動列入損益之金融資產－流動」科目之金融商品，係與信用良好之交易相對人往來，本公司及子公司亦與多家交易相對人往來交易，以分散交易相對人信用風險，故預期發生信用風險之可能性較低。

本公司及子公司帳列「以成本衡量之金融資產」科目之權益類金融商品，因投資時業已針對投資對象進行評估，並定期評估績效及是否產生資產減損，以降低可能產生之信用風險。

本公司及子公司於銷售產品時，業已評估交易相對人之信用狀況，預期交易相對人不致發生違約，故發生信用風險之可能性極低，而最大之信用風險金額為其帳面價值。

本公司及子公司應收款項債務人之信用良好，因此經評估並無重大之信用風險，而最大之信用風險金額為其帳面價值。

### 3. 流動性風險

本公司帳列「以公平價值變動列入損益之金融資產－流動」科目之金融商品，均具活絡市場，故預期可輕易在市場上以接近公平價值之價格迅速出售該金融資產。

本公司及子公司帳列「以成本衡量之金融資產」科目之權益類金融商品，因無活絡市場，並預期受流動性風險之影響較大，惟子公司持有該金融商品之目的並非以交易為目的，不預期將經常性出售，故受流動性風險之影響可有效降低。

本公司及子公司之短期金融商品均為 1 年內到期，且本公司及子公司之營運資金足以支應資金需求，預期不致發生重大之流動性風險。

### 4. 利率變動之現金流量風險

本公司投資之受益憑證、權益類金融商品投資均非屬利率型商品，因此無利率變動之現金流量風險。

本公司及子公司之短期金融商品均為 1 年內到期，因此經評估無重大之利

率變動之現金流量風險。

本公司之短期及長期借款，係屬浮動利率之債務，故市場利率變動將使短期及長期借款之有效利率隨之變動，而使其未來現金流量產生波動，當市場利率每增加 1%，將增加本公司每年現金流出\$1,034。

十一、附註揭露事項

(一)重大交易事項相關資訊

有關被投資公司應揭露資訊，係依被投資公司經會計師查核簽證之財務表所編製，且下列與子公司間交易事項，於編製合併報表時皆已沖銷，以下揭露資訊係供參考。

1. 資金貸與他人：

民國 100 年度：無。

2. 為他人保證背書：

民國 100 年度：無。

3. 期末持有有價證券情形：

民國 100 年 12 月 31 日

持有之公司	有價證券種類及名稱	與有價證券發行人之關係	帳列科目	期 股數 (單位數)	帳面金額	比率	市價每股(元)	備註
聿新生物科技(股)公司	威旺生醫科技(股)公司普通股股票	採權益法評價之被投資公司	採權益法之長期股權投資	3,996,000	\$ 42,754	66.6	\$ 10.75	註1
聿新生物科技(股)公司	長鴻國際生技(股)公司普通股股票	採權益法評價之被投資公司	採權益法之長期股權投資	400,000	3,263	20	8.16	註1
聿新生物科技(股)公司	佳邦科技(股)公司普通股股票	該公司董事長為本公司監察人	公平價值變動列入損益之金融資產-流動	1,495,000	26,985	不適用	18.05	註1
聿新生物科技(股)公司	摩根富林明JF中國亮點基金	無	公平價值變動列入損益之金融資產-流動	285,171	2,164	不適用	7.59	註1
聿新生物科技(股)公司	日盛MIT主流基金	無	公平價值變動列入損益之金融資產-流動	350,000	2,891	不適用	8.26	註1
聿新生物科技(股)公司	AMPLE DRAGON GLOBAL LIMITED 普通股股票	無	以成本衡量之金融資產-非流動	144,350	4,216	19	29.28	註2

註 1：(1)有公開市價：採 100 年 12 月 31 日之單位淨值或收盤價。

(2)無公開市價：採權益法評價者，係依據被投資公司同年度經會計師查核簽證之財務報表計算每股淨值。

註 2：係依據被投資公司同期間自結之財務報表計算之每股淨值。

4. 累積買進或賣出同一有價證券之金額達新台幣一億元或實收資本額百分之二十以上：

民國 100 年度：無。

5. 取得不動產之金額達新台幣一億元或實收資本額百分之二十以上者：

民國 100 年度：無。

6. 處分不動產之金額達新台幣一億元或實收資本額百分之二十以上者：

民國 100 年度：無。

7. 與關係人進、銷貨交易金額達新台幣一億元或實收資本額百分之二十以上者：

民國 100 年度：無。

8. 應收關係人款項達新台幣一億或實收資本額百分之二十以上：

民國 100 年 12 月 31 日：無。

9. 從事衍生性商品交易：

民國 100 年 12 月 31 日：無。

(二)轉投資事業相關資訊

投資公司名稱	被投資公司名稱	所在地區	主要營業項目	原始投資金額				期末持有		被投資公司本期損益		本期認列之投資損益		備註		
				幣別	本期期末	幣別	上期期末	仟股數	比率	幣別	帳面金額	幣別	金額		幣別	金額
聿新生物科技(股)公司	威旺生醫科技(股)公司	台灣	其他化學材料製造	新台幣	\$50,220	新台幣	\$22,680	3,996	66.6	新台幣	\$42,754	新台幣	(\$ 5,742)	新台幣	(\$ 3,995)	
聿新生物科技(股)公司	長鴻國際生技(股)公司	台灣	化妝品批發	新台幣	4,000	新台幣	-	400	20	新台幣	3,263	新台幣	( 3,684)	新台幣	( 737)	

(三)大陸投資資訊

1. 轉投資大陸地區之事業相關資訊

大陸被投資公司名稱	主要營業項目	實收資本額(註1)	投資方式	本期期末自台灣匯出投資金額	本期匯出或收回投資金額		本期期末自台灣匯出累積投資金額(註2)	本公司直接或間接投資之持股比例(註3)	本期認列投資損益	期末投資帳面價值(註2)	截至本期止已匯回台灣之投資收益
					匯出(註2)	收回					
渝景生物科技(深圳)有限公司	銷售進口化粧品成品	\$ 6,055	透過轉投資第三地區現有公司再投資大陸公司	\$ -	\$ 4,216	\$ -	\$ 4,216	19	\$ -	\$ 4,216	\$ -

公司名稱	本期期末累計自台灣匯出赴大陸地區投資金額(註2)	經濟部投審會核准投資金額(註4)	依經濟部投審會規定赴大陸地區投資限額
渝景生物科技(深圳)有限公司	\$4,216	\$4,216	\$205,964

註 1：實收資本額係依期末匯率評價之台幣數。

註 2：係揭露本公司對 AMPLE DRAGON GLOBAL LIMITED 之期末投資金額。

註 3：係揭露本公司對 AMPLE DRAGON GLOBAL LIMITED 之期末持股比例。

註 4：係屬事後申報案件，依法得於投資實行六個月內申報，惟截至民國 101 年 4 月 18 日尚未完成申報程序。

2. 本公司與大陸被投資公司直接或間接經由第三地區事業所發生之重大交易事項：

(1) 銷貨：

	100年度	
	金額	佔本公司 銷貨淨額 百分比
渝景生物科技(深圳) 有限公司	\$ 325	-

民國 99 年度：無。

(2) 應收帳款：

	100年度	
	金額	佔本公司 應收帳款 百分比
渝景生物科技(深圳) 有限公司	\$ 341	1%

民國 99 年度：無。

除上述交易外，本公司民國 100 年度及 99 年度與大陸被投資公司未有其他交易事項。

(四) 母公司與子公司間之業務關係及重要交易往來情形及金額

民國 100 年度

編號	交易人名稱	交易往來對象	與交易人之關係	交易往來情形			
				科目	金額	交易條件	佔合併總營收或總資產之比率
0	聿新生物科技(股)公司	威旺生醫科技(股)公司	1	銷貨	\$ 8,792	註4、6	3
0	聿新生物科技(股)公司	威旺生醫科技(股)公司	1	進貨	49,431	註4、6	17
0	聿新生物科技(股)公司	威旺生醫科技(股)公司	1	應付票據	7,729	註4、6	1
0	聿新生物科技(股)公司	威旺生醫科技(股)公司	1	應付帳款	14,870	註4、6	3
0	聿新生物科技(股)公司	威旺生醫科技(股)公司	1	修繕費	8	無	-

民國 99 年度

編號	交易人名稱	交易往來對象	與交易人之關係	交易往來情形			
				科目	金額	交易條件	佔合併總營收或總資產之比率
0	聿新生物科技(股)公司	威旺生醫科技(股)公司	1	進貨	\$ 37,522	註4、5	15
0	聿新生物科技(股)公司	威旺生醫科技(股)公司	1	應付帳款	19,521	註4、5	4
0	聿新生物科技(股)公司	威旺生醫科技(股)公司	1	研究發展費用	50	註4、5	-

註 1：母公司與子公司相互之業務往來資訊應分別於編號欄註明，編號之填寫方法如下：

1. 母公司填 0。
2. 子公司依公司別由阿接伯數字 1 開始依序編號。

註 2：與交易人之關係有以下三種，標示種類即可：

1. 母公司對子公司。
2. 子公司對母公司。
3. 子公司對子公司。

註 3：交易往來金額佔合併總額營收或總資產比率計算，若屬資產負債科目者，以期末餘額占合併總資產之方式計算；若屬損益科者，以期末餘額占合併總營收之方式。

註 4：係按一般進、銷貨條件辦理。

註 5：付款條件為月結 60-120 天。

註 6：收付款條件均為月結 60-120 天。

註 7：相對之關係人交易不另行揭露。



## 十二、營運部門財務資訊

### (一) 一般性資訊

本公司及子公司管理階層已依據營運決策者於制定決策所使用之資訊辨認應報導部門。本公司及子公司之應報導部門係策略性事業單位，以提供不同產品及勞務。由於每一策略性事業單位需要不同技術及行銷策略，故須分別管理。本公司及子公司有二個應報導部門，分別為醫療檢驗部門及保養品部門。

### (二) 部門資訊之衡量

本公司營運決策者依據個別策略性事業單位銷貨毛利評估個別營運部門的表現。此項衡量標準與附註二所述之重要會計政策彙總相同。

### (三) 部門損益與資產之資訊

民國 100 年度：

	醫療檢測 器材部門	保養品 部 門	其他	金 額
來自外部客戶之收入	\$ 236,495	\$ 60,922	\$ -	\$ 297,417
部門間收入	\$ -	\$ -	\$ -	\$ -
部門損益	\$ 69,005	\$ 22,067	\$ 960	\$ 92,032
部門資產	\$ 201,487	\$ 19,423	\$ 24,590	\$ 245,500

民國 99 年度：

	醫療檢測 器材部門	保養品 部 門	其他	金 額
來自外部客戶之收入	\$ 206,584	\$ 37,339	\$ -	\$ 243,923
部門間收入	\$ -	\$ -	\$ -	\$ -
部門損益	\$ 79,037	(\$ 1,222)	\$ -	\$ 77,815
部門資產	\$ 147,523	\$ 26,755	\$ -	\$ 174,278

### (四) 部門損益與資產之調節資訊

部門間之銷售係按公允交易原則進行。向主要營運決策者呈報之外部收入，與損益表內之收入採用一致之衡量方式。提供主要營運決策者之總資產金額，與本公司財務報表內之資產採一致之衡量方式。

民國 100 年度：

	金 額	
部門(損)益	\$	92,032
未分配項目	(	88,715)
稅前淨利	\$	3,317
部門資產	\$	245,500
未分配項目		316,636
企業資產	\$	562,136

民國 99 年度：

	金 額	
部門(損)益	\$	77,815
未分配項目	(	68,999)
稅前淨利	\$	8,816
部門資產	\$	174,278
未分配項目		311,713
企業資產	\$	485,991

(五) 產品別及勞務別之資訊

外部客戶收入主要來自銷售醫療檢測產品與銷售保養品。

收入餘額明細組成如下：

	民國100年度	民國99年度
醫療檢驗產品	\$ 236,495	\$ 206,584
保養品	60,922	37,339
合計	\$ 297,417	\$ 243,923

(六) 地區別銷貨資訊

本公司及子公司民國 100 年及 99 年度地區別銷貨淨額之明細如下：

地 區	100年度	99年度
台 灣	\$ 256,732	\$ 216,385
其 他	40,685	27,538
合 計	\$ 297,417	\$ 243,923

### (七)重要客戶資訊

本公司及子公司民國 100 年及 99 年度重要客戶資訊如下：

	民國100年度		民國99年度	
	收入	部門	收入	部門
乙公司	\$ 69,511	醫療檢驗器材部門	\$ 56,641	醫療檢驗器材部門
甲公司	44,878	醫療檢驗器材部門	52,416	醫療檢驗器材部門
丙公司	39,878	醫療檢驗器材部門	20,176	醫療檢驗器材部門

### 十三、採用 IFRSs 相關事項

依行政院金融監督管理委員會（以下簡稱金管會）規定，股票於證券交易所上市或於證券商營業處所買賣之公開發行股票公司，應自民國 102 年會計年度開始日起，依金管會認可之國際財務報導準則、國際會計準則、解釋及解釋公告（IFRSs）編製財務報告。

本公司依金管會民國 99 年 2 月 2 日金管證審字第 0990004943 號令規定，採用 IFRSs 前應事先揭露資訊如下：

#### (一)採用 IFRSs 計畫之重要內容及執行情形

本公司業已成立專案小組，並訂定採用 IFRSs 之轉換計畫，該計畫係由本公司執行長統籌負責，該計畫之重要內容及目前執行情形說明如下：

轉換計畫之工作項目	轉換計畫之執行情形
1. 成立專案小組	已完成
2. 訂定採用IFRSs轉換計畫	已完成
3. 完成現行會計政策與IFRSs差異之辨認	已完成
4. 完成IFRSs合併個體之辨認	已完成
5. 完成IFRS 1「首次採用國際會計準則」各項豁免及選擇對公司影響之評估	已完成
6. 完成資訊系統應做調整之評估	已完成
7. 完成內部控制應做調整之評估	已完成
8. 決定IFRSs會計政策	已完成
9. 決定所選用IFRS 1「首次採用國際會計準則」之各項豁免及選擇	已完成
10. 完成編製IFRSs開帳日財務狀況表	已完成
11. 完成編製IFRSs 2012年比較財務資訊之編製	積極進行中
12. 完成相關內部控制(含財務報導流程及相關資訊系統)之調整	積極進行中

(二)目前會計政策與未來依 IFRSs 及「證券發行人財務報告編製準則」編製財務報告所使用之會計政策二者間可能產生之重大差異。

本公司係以金管會目前已認可之 IFRSs 及預計於民國 102 年適用之「證券發行人財務報告編製準則」作為會計政策重大差異評估之依據，惟本公司目前之評估結果，可能受未來金管會認可之國際財務報導準則、國際會計準則、解釋及解釋公告之新發布或修訂及「證券發行人財務報告編製準則」之修訂影響，而與未來採用 IFRSs 所產生之會計政策實際差異有所不同。

本公司評估現行會計政策與未來依 IFRSs 與「證券發行人財務報告編製準則」編製財務報表所採用之會計政策二者間可能產生之重大差異如下：

#### 1. 金融資產：權益工具

本公司所持有之未上市櫃及興櫃股票依民國 100 年 7 月 7 日修正前「證券發行人財務報告編製準則」規定，係以成本衡量並帳列「以成本衡量之金融資產」。惟依國際會計準則第 39 號「金融工具：認列與衡量」規定，權益工具無活絡市場但其公允價值能可靠衡量時（意即該權益工具之合理公允價值估計數區間之變異性並非重大，或於區間內各種估計數之機率能合理評估，並用以估計公允價值），應以公允價值衡量。

#### 2. 員工福利

(1)我國現行會計準則對於累積未休假獎金之認列並無明文規定，本公司係於實際支付時認列相關費用。惟依國際會計準則第 19 號「員工福利」規定，應於報導期間結束日估列已累積未使用之累積未休假獎金費用。

(2)我國現行會計準則並無認列退休金以外之長期員工福利之規定。惟依國際會計準則第 19 號「員工福利」規定，退休金以外之長期員工福利費用應於服務期間認列。

#### 3. 股份基礎給付

本公司股份基礎給付協議包括現金增資保留由員工認購及員工分紅：

(1)民國 97 年度至 100 年度(上市櫃前)之員工分紅，本公司依民國 96 年 3 月 16 日財團法人中華民國會計研究發展基金會(96)基秘字第 052 號函「員工分紅及董監酬勞會計處理」之規定認列費用及負債，並依財務報告淨值計算員工股票紅利之股數，故可能與依公允價值衡量之酬勞費用有所差異。

(2)依國際財務報導準則第 2 號「股份基礎給付」規定，股份基礎給付協議-現金增資保留由員工認購及員工分紅應於衡量日以權益工具之公允價值，於既得期間認列為費用。

#### 4. 所得稅

(1)依我國現行會計準則規定，遞延所得稅資產或負債係依其相關負債或資產之分類，而劃分為流動或非流動項目，對於遞延所得稅負債或資產未能歸屬至財務報表所列之資產或負債者，則按預期該遞延所得稅負債或資產清償或實現之期間長短劃分為流動或非流動項

目。惟依國際會計準則第 1 號「財務報表之表達」規定，企業不得將遞延所得稅資產或負債分類為流動資產或負債。

- (2) 依我國現行會計準則規定，如有證據顯示遞延所得稅資產之一部分或全部有百分之五十以上之機率不會實現時，使用備抵評價科目以減少遞延所得稅資產。依國際會計準則第 12 號「所得稅」規定，遞延所得稅資產僅就很有可能實現之範圍認列。
- (3) 我國現行會計準則對於母子公司間交易產生之未實現損益相關之遞延所得稅資產或負債應適用之稅率應採買方稅率或賣方稅率並無明文規定，本公司係採賣方稅率計算之。惟依國際會計準則第 12 號「所得稅」規定，於合併財務報表中，暫時性差異係藉由比較合併財務報表中資產及負債之帳面金額與適當之課稅基礎所決定，本公司之課稅基礎係參照集團內各個體之所得稅申報書所決定，故於合併報表中，於考量遞延所得稅資產或負債應適用之稅率時，應採用買方稅率計算之。

上述之各項差異，部分項目可能因本公司依國際財務報導準則第 1 號「首次採用國際財務報導準則」之豁免規定，於轉換時不致產生影響金額。

## 會計師查核報告

(102)財審報字第 12002490 號

聿新生物科技股份有限公司 公鑒：

聿新生物科技股份有限公司及子公司民國 101 年 12 月 31 日及民國 100 年 12 月 31 日之合併資產負債表，暨民國 101 年 1 月 1 日至 12 月 31 日及民國 100 年 1 月 1 日至 12 月 31 日之合併損益表、合併股東權益變動表及合併現金流量表，業經本會計師查核竣事。上開財務報表之編製係管理階層之責任，本會計師之責任則為根據查核結果對上開財務報表表示意見。聿新生物科技股份有限公司及子公司民國 101 年度及 100 年度採權益法評價之長期股權投資，係依其他會計師之財務報表評價而得，本會計師並未查核該等財務報表。民國 101 年度及 100 年度依據其他會計師查核之財務報表所認列之投資損失分別為新台幣 1,661 仟元及新台幣 737 仟元，分別佔合併總損益之 15.23%及 22.22%，截至民國 101 年 12 月 31 日及民國 100 年 12 月 31 日止，其採權益法之長期股權投資餘額分別為新台幣 2,694 仟元及新台幣 3,263 仟元，分別佔合併資產總額之 0.45%及 0.58%。另如財務報表附註十一所述，民國 101 年度所揭露有關轉投資事業相關資訊，部分亦係依各被投資公司所委任其他會計師查核簽證之財務報表所編製。

本會計師係依照「會計師查核簽證財務報表規則」及中華民國一般公認審計準則規劃並執行查核工作，以合理確信財務報表有無重大不實表達。此項查核工作包括以抽查方式獲取財務報表所列金額及所揭露事項之查核證據、評估管理階層編製財務報表所採用之會計原則及所作之重大會計估計，暨評估財務報表整體之表達。本會計師相信此項查核工作及其他會計師之查核報告可對所表示之意見提供合理之依據。

依本會計師之意見，基於本會計師之查核結果及其他會計師之查核報告，第一段所述財務報表在所有重大方面係依照「證券發行人財務報告編製準則」及中華民國一般公認會計原則編製，足以允當表達聿新生物科技股份有限公司及子公司民國 101 年 12 月 31 日及民國 100 年 12 月 31 日之財務狀況，暨民國 101 年 1 月 1 日至 12 月 31 日及民國 100 年 1 月 1 日至 12 月 31 日之經營成果與現金流量。

聿新生物科技股份有限公司及子公司自民國 102 年 1 月 1 日起採用金融監督管理委員會認可之國際財務報導準則、國際會計準則、解釋及解釋公告(IFRSs)及於民國 102 年適用之「證券發行人財務報告編製準則」編製聿新生物科技股份有限公司及子公司之合併財務報表。聿新生物科技股份有限公司及子公司依前行政院金融監督管理委員會民國 99 年 2 月 2 日金管證審字第 0990004943 號函規定，於附註十三所揭露採用 IFRSs 之相關資訊，其所依據之 IFRSs 規定可能有所改變，因此採用 IFRSs 之影響亦可能有所改變。

資 誠 聯 合 會 計 師 事 務 所

林玉寬

會計師

劉銀妃

前財政部證券管理委員會

核准簽證文號：(81)台財證(六)第 81020 號

前財政部證券暨期貨管理委員會

核准簽證文號：(88)台財證(六)第 95577 號

中 華 民 國 1 0 2 年 4 月 2 6 日

聿新生物科技股份有限公司及子公司  
合併資產負債表  
民國101年及100年12月31日

單位：新台幣仟元

	資	產	附註	101年12月31日		100年12月31日			
				金	額 %	金	額 %		
<b>流動資產</b>									
1100	現金及約當現金		四(一)	\$	152,459	25	\$	130,906	23
1310	公平價值變動列入損益之金融資產 - 流動		四(二)						
1350	以成本衡量之金融資產 - 流動		四(三)		44,983	7		35,310	6
1120	應收票據淨額				7,253	1		9,000	2
1140	應收帳款淨額		四(四)		27,256	5		17,879	3
1150	應收帳款 - 關係人淨額		四(四)及五		26,331	4		24,938	5
1160	其他應收款		四(十七)		644	-		4,573	1
1180	其他應收款 - 關係人		五		439	-		29	-
1190	其他金融資產 - 流動		六		3,221	1		-	-
120X	存貨		四(五)		14,135	2		15,374	3
1250	預付費用				106,050	18		83,142	15
1260	預付款項				3,071	1		2,195	-
1286	遞延所得稅資產 - 流動		四(十七)		-	-		56	-
1298	其他流動資產 - 其他				6,133	1		2,107	-
11XX	<b>流動資產合計</b>				<u>392,491</u>	<u>65</u>		<u>326,144</u>	<u>58</u>
<b>基金及投資</b>									
1480	以成本衡量之金融資產 - 非流動		四(三)		-	-		4,216	1
1421	採權益法之長期股權投資		四(六)		2,694	-		3,263	-
14XX	<b>基金及投資合計</b>				<u>2,694</u>	<u>-</u>		<u>7,479</u>	<u>1</u>
<b>固定資產</b>									
<b>成本</b>									
1501	土地				39,739	7		39,739	7
1521	房屋及建築				94,773	16		39,941	7
1531	機器設備				67,171	11		59,581	11
1545	試驗設備				9,117	1		7,762	1
1551	運輸設備				5,333	1		3,724	1
1561	辦公設備				2,828	-		3,737	1
1631	租賃改良				28,410	5		28,359	5
1681	其他設備				4,193	1		2,131	-
15XY	<b>成本及重估增值</b>				<u>251,564</u>	<u>42</u>		<u>184,974</u>	<u>33</u>
15X9	減：累計折舊			(	79,449)	(13)	(	71,902)	(13)
1670	未完工程及預付設備款				7,881	1		49,286	9
15XX	<b>固定資產淨額</b>				<u>179,996</u>	<u>30</u>		<u>162,358</u>	<u>29</u>
<b>無形資產</b>									
1750	電腦軟體成本				1,425	-		2,107	-
1780	其他無形資產		四(八)		7	-		32,049	6
17XX	<b>無形資產合計</b>				<u>1,432</u>	<u>-</u>		<u>34,156</u>	<u>6</u>
<b>其他資產</b>									
1820	存出保證金				1,400	1		1,556	-
1830	遞延費用				595	-		169	-
1860	遞延所得稅資產 - 非流動		四(十七)		25,133	4		30,274	6
18XX	<b>其他資產合計</b>				<u>27,128</u>	<u>5</u>		<u>31,999</u>	<u>6</u>
1XXX	<b>資產總計</b>				<u>\$ 603,741</u>	<u>100</u>		<u>\$ 562,136</u>	<u>100</u>

(續次頁)



聿新生物科技股份有限公司及子公司  
合併資產負債表  
民國101年及100年12月31日

單位：新台幣仟元

負債及股東權益		附註	101 年 12 月 31 日		100 年 12 月 31 日			
			金	額	%	金	額	%
<b>流動負債</b>								
2100	短期借款	四(九)	\$	51,230	8	\$	57,390	10
2120	應付票據	四(十)		23,645	4		27,646	5
2130	應付票據 - 關係人	四(十)及五		-	-		4,175	1
2140	應付帳款	四(十一)		38,367	6		30,616	6
2150	應付帳款 - 關係人	四(十一)及五		-	-		8,571	2
2160	應付所得稅	四(十七)		174	-		-	-
2170	應付費用			21,973	4		18,222	3
2210	其他應付款項			2,042	-		2,463	-
2260	預收款項			4,466	1		1,996	-
2270	一年或一營業週期內到期長期負債	四(十二)		9,140	2		7,650	1
2280	其他流動負債			1,137	-		287	-
21XX	<b>流動負債合計</b>			<u>152,174</u>	<u>25</u>		<u>159,016</u>	<u>28</u>
<b>長期負債</b>								
2420	長期借款	四(十二)		<u>75,181</u>	<u>13</u>		<u>38,321</u>	<u>7</u>
<b>其他負債</b>								
2810	應計退休金負債			<u>572</u>	-		-	-
2XXX	<b>負債總計</b>			<u>227,927</u>	<u>38</u>		<u>197,337</u>	<u>35</u>
<b>股東權益</b>								
<b>股本</b>								
3110	普通股股本	四(十四)		337,657	56		332,442	59
<b>資本公積</b>								
3211	普通股溢價	四(十五)		1,194	-		1,186	-
3260	長期投資			1,071	-		1,071	-
<b>保留盈餘</b>								
3310	法定盈餘公積	四(十六)		2,433	1		1,909	1
3350	未分配盈餘	四(十七)		7,079	1		6,666	1
3420	累積換算調整數			(124)	-		-	-
361X	<b>母公司股東權益合計</b>			<u>349,310</u>	<u>58</u>		<u>343,274</u>	<u>61</u>
3610	少數股權			26,504	4		21,525	4
3XXX	<b>股東權益總計</b>			<u>375,814</u>	<u>62</u>		<u>364,799</u>	<u>65</u>
<b>重大承諾事項及或有事項</b>		七						
<b>重大期後事項</b>		九						
<b>負債及股東權益總計</b>			\$	<u>603,741</u>	<u>100</u>	\$	<u>562,136</u>	<u>100</u>

請參閱後附合併財務報表附註暨資誠聯合會計師事務所  
林玉寬、劉銀妃會計師民國102年4月26日查核報告。

董事長：楊金昌

經理人：楊金昌

會計主管：成綉卿

聿新生物科技股份有限公司及子公司  
合併損益表  
民國 101 年及 100 年 1 月 1 日至 12 月 31 日

單位：新台幣仟元  
(除每股盈餘為新台幣元外)

項目	附註	101 年 度			100 年 度		
		金	額	%	金	額	%
<b>營業收入</b>	五						
4110 銷貨收入		\$	331,969	100	\$	303,176	102
4170 銷貨退回		(	1,023)	-	(	5,081)	( 2)
4190 銷貨折讓		(	447)	-	(	678)	-
4000 營業收入合計			<u>330,499</u>	<u>100</u>		<u>297,417</u>	<u>100</u>
<b>營業成本</b>							
5110 銷貨成本	四(五)及五	(	235,223)	( 71)	(	205,385)	( 69)
5000 營業成本合計		(	<u>235,223</u>	<u>( 71)</u>	(	<u>205,385</u>	<u>( 69)</u>
5910 營業毛利			<u>95,276</u>	<u>29</u>		<u>92,032</u>	<u>31</u>
<b>營業費用</b>							
6100 推銷費用		(	18,041)	( 5)	(	14,470)	( 5)
6200 管理及總務費用		(	31,285)	( 10)	(	29,263)	( 10)
6300 研究發展費用		(	28,115)	( 9)	(	28,253)	( 9)
6000 營業費用合計		(	<u>77,441</u>	<u>( 24)</u>	(	<u>71,986</u>	<u>( 24)</u>
6900 營業淨利			<u>17,835</u>	<u>5</u>		<u>20,046</u>	<u>7</u>
<b>營業外收入及利益</b>							
7110 利息收入			597	-		201	-
7122 股利收入			754	1		2,160	1
7160 兌換利益			-	-		438	-
7310 金融資產評價利益	四(二)		22,718	7		-	-
7480 什項收入			7,082	2		2,916	1
7100 營業外收入及利益合計			<u>31,151</u>	<u>10</u>		<u>5,715</u>	<u>2</u>
<b>營業外費用及損失</b>							
7510 利息費用		(	2,690)	( 1)	(	2,223)	( 1)
7521 採權益法認列之投資損失	四(六)	(	1,661)	( 1)	(	737)	-
7530 處分固定資產損失		(	1)	-	(	1)	-
7560 兌換損失		(	1,569)	-	(	-	-
7630 減損損失	四(八)	(	30,855)	( 9)	(	-	-
7640 金融資產評價損失	四(二)		-	-	(	19,429)	( 7)
7880 什項支出		(	11)	-	(	54)	-
7500 營業外費用及損失合計		(	<u>36,787</u>	<u>( 11)</u>	(	<u>22,444</u>	<u>( 8)</u>
7900 繼續營業單位稅前淨利			12,199	4		3,317	1
8110 所得稅費用	四(十七)	(	1,296)	( 1)		-	-
9600XX 合併總損益		\$	<u>10,903</u>	<u>3</u>	\$	<u>3,317</u>	<u>1</u>
<b>歸屬於：</b>							
9601 合併淨損益		\$	5,924	2	\$	5,239	2
9602 少數股權損益			4,979	1	(	1,922)	( 1)
		\$	<u>10,903</u>	<u>3</u>	\$	<u>3,317</u>	<u>1</u>
			稅 前			稅 前	
			稅 後			稅 後	
<b>普通股每股盈餘</b>	四(十八)						
<b>基本每股盈餘</b>							
9750 本期淨利		\$	<u>0.21</u>	\$	<u>0.18</u>	\$	<u>0.16</u>
<b>稀釋每股盈餘</b>							
9850 本期淨利		\$	<u>0.21</u>	\$	<u>0.18</u>	\$	<u>0.16</u>

請參閱後附合併財務報表附註暨資誠聯合會計師事務所  
林玉寬、劉銀妃會計師民國 102 年 4 月 26 日查核報告。

董事長：楊金昌

經理人：楊金昌

會計主管：成綉卿

聿新生物科技股份有限公司及子公司  
合併股東權益變動表  
民國 101 年及 100 年 1 月 1 日至 12 月 31 日

單位：新台幣仟元

	普通股本	資本溢價	公積金	保留盈餘	盈餘	盈餘	盈餘	盈餘	盈餘	盈餘
	普通股本	普通股本溢價	長期投資	法定盈餘公積	未分配盈餘	未分配盈餘	未分配盈餘	未分配盈餘	未分配盈餘	未分配盈餘
100 年 度										
100 年 1 月 1 日餘額	\$ 315,000	\$ 1,078	\$ -	\$ -	\$ 19,086	\$ -	\$ 7,051	\$ -	\$ -	\$ 342,215
99 年度盈餘指撥及分配(註 1)										
提列法定盈餘公積	-	-	-	1,909	(1,909)	-	-	-	-	-
股票股利	15,750	-	-	-	(15,750)	-	-	-	-	-
員工紅利轉增資	1,692	108	-	-	-	-	-	-	-	1,800
100 年度合併總損益	-	-	-	-	5,239	-	(1,922)	-	-	3,317
被投資公司持股比例變動調整	-	-	1,071	-	-	-	(1,071)	-	-	-
少數股權增加	-	-	-	-	-	-	17,467	-	-	17,467
100 年 12 月 31 日餘額	\$ 332,442	\$ 1,186	\$ 1,071	\$ 1,909	\$ 6,666	\$ -	\$ 21,525	\$ -	\$ -	\$ 364,799
101 年 度										
101 年 1 月 1 日餘額	\$ 332,442	\$ 1,186	\$ 1,071	\$ 1,909	\$ 6,666	\$ -	\$ 21,525	\$ -	\$ -	\$ 364,799
100 年度盈餘指撥及分配(註 2)										
提列法定盈餘公積	-	-	-	524	(524)	-	-	-	-	-
股票股利	4,987	-	-	-	(4,987)	-	-	-	-	-
員工分紅轉增資	228	8	-	-	-	-	-	-	-	236
100 年度合併總損益	-	-	-	-	5,924	-	4,979	-	-	10,903
累積換算調整數	-	-	-	-	-	(124)	-	-	(124)	-
101 年 12 月 31 日餘額	\$ 337,657	\$ 1,194	\$ 1,071	\$ 2,433	\$ 7,079	(\$ 124)	\$ 26,504	\$ -	\$ -	\$ 375,814

註 1：本公司經股東會決議之 99 年度員工紅利及董監酬勞與財務報表認列之金額一致。

註 2：本公司經股東會決議之 100 年度員工紅利及董監酬勞與財務報表認列之金額一致。

請參閱後附合併財務報表附註暨資誠聯合會計師事務所林玉寬、劉銀妃會計師民國 102 年 4 月 26 日查核報告。

董事長：楊金昌

經理人：楊金昌

會計主管：成綉卿

聿新生物科技股份有限公司及子公司  
 合併現金流量表  
 民國101年及100年1月1日至12月31日

單位：新台幣仟元

	101	年	度	100	年	度
<u>營業活動之現金流量</u>						
合併總損益	\$		10,903	\$		3,317
調整項目						
折舊費用			14,271			10,112
各項攤提			2,893			2,871
金融資產評價(利益)損失	(		22,718)			19,429
備抵呆帳轉列收入數(提列數)	(		327)			301
存貨報廢損失			6			25
存貨呆滯損失			1,106			5,884
存貨跌價(回升利益)損失	(		2,286)			1,473
採權益法認列之投資損失			1,661			737
其他設備-生物性資產轉列成本數			109			-
處分固定資產損失			1			1
減損損失			30,855			-
所得稅費用			1,115			-
資產及負債科目之變動						
公平價值變動列入損益之金融資產-流動			22,045	(		14,074)
應收票據	(		9,377)	(		1,737)
應收帳款	(		1,066)			9,922
應收帳款-關係人			3,929	(		2,697)
其他應收款	(		411)			141
其他應收款-關係人	(		3,221)			6,189
存貨	(		21,734)	(		28,256)
預付費用	(		876)			3,432
預付款項			56			11
其他流動資產-其他			119	(		297)
應付票據	(		4,001)			17,923
應付票據-關係人	(		4,175)			4,175
應付帳款			7,751	(		4,520)
應付帳款-關係人	(		8,571)			8,571
應付所得稅			174			-
應付費用			3,987			3,403
其他應付款項-關係人			-	(		81)
其他應付款項			75			70
預收款項			2,470			1,307
其他流動負債			850	(		521)
應計退休金負債			572			-
營業活動之淨現金流入			26,185			47,111

(續次頁)

聿新生物科技股份有限公司及子公司  
 合併現金流量表  
 民國101年及100年1月1日至12月31日

單位：新台幣仟元

	101 年 度	100 年 度
<u>投資活動之現金流量</u>		
其他金融資產-流動減少(增加)	\$ 1,239	(\$ 15,104)
以成本衡量之金融資產-流動增加	( 7,253 )	( 9,000 )
以成本衡量之金融資產-非流動增加	-	( 4,216 )
採權益法評價之長期股權投資減資退回股款	3,000	-
取得採權益法評價之長期股權投資價款	-	( 4,000 )
購置固定資產	( 32,514 )	( 59,808 )
其他無形資產增加	( 1,266 )	( 2,185 )
電腦軟體增加	( 184 )	-
存出保證金減少	156	11
遞延費用增加	-	( 320 )
投資活動之淨現金流出	( 36,822 )	( 94,622 )
<u>融資活動之現金流量</u>		
短期借款(減少)增加	( 6,160 )	32,390
長期借款本期舉借款	38,350	-
長期借款償還數	-	( 8,008 )
少數股權增加	-	17,467
融資活動之淨現金流入	32,190	41,849
本期現金及約當現金增加(減少)	21,553	( 5,662 )
期初現金及約當現金餘額	130,906	136,568
期末現金及約當現金餘額	\$ 152,459	\$ 130,906
<u>現金流量資訊之補充揭露</u>		
本期支付利息(不含資本化利息)	\$ 2,647	\$ 2,206
本期支付所得稅	\$ 7	\$ -
<u>僅有部分現金支出之投資活動</u>		
固定資產增加	\$ 32,018	\$ 60,461
加：本期應付設備款	2,313	1,660
減：期末應付設備款	( 1,817 )	( 2,313 )
本期支付現金	\$ 32,514	\$ 59,808

請參閱後附合併財務報表附註暨資誠聯合會計師事務所  
 林玉寬、劉銀妃會計師民國102年4月26日查核報告。

董事長：楊金昌

經理人：楊金昌

會計主管：成綉卿

聿新生物科技股份有限公司及子公司  
合併財務報表附註  
民國 101 年及 100 年 12 月 31 日

單位：新台幣仟元  
(除特別註明者外)

一、公司沿革

本公司設立於民國 88 年 6 月 1 日，主要營業項目為生技醫療器材及化妝品之製造、批發零售、特殊林木經營及國際貿易業務。截至民國 101 年 12 月 31 日止，本公司及子公司員工人數為 131 人。

二、重要會計政策之彙總說明

本合併財務報表係依照「證券發行人財務報告編製準則」及中華民國一般公認會計原則編製。重要會計政策彙總說明如下：

(一)合併報表編製原則

1. 合併財務報表編製原則

本公司對於直接或間接持有表決權之股份超過 50% 以上之被投資公司或符合有控制能力之條件者將全數納入合併財務報表編製個體，並於半年度及年度編製合併財務報表。對於期中取得子公司之控制能力者，自取得控制力之日起，開始將子公司之收益及費損編入合併損益表；對於期中喪失對子公司控制力之日起，終止將子公司之收益及費損編入合併損益表，且不予追溯重編以前年度合併損益表。

本公司與合併子公司相互間重大交易事項及資產負債表科目餘額予以沖銷。

2. 列入合併財務報表之所有子公司及本期增減變動情形如下：

名 稱	子 公 司 名 稱	性 質	所 持 股 權 百 分 比		說 明
			101年12月31日	100年12月31日	
聿新生物科技 股份有限公司	威旺生醫科技 股份有限公司	其他化學材 料製造	66.6	66.6	無

3. 未列入合併財務報表之子公司：無。

4. 子公司會計期間不同之調整及處理方式：無。

5. 國外子公司營業之特殊風險：無。

6. 子公司將資金移轉予母公司之能力受重大限制者，該限制之本質與程度：無。

7. 子公司持有母公司發行證券之內容：無。

8. 子公司發行轉換公司債及新股之有關資料：

發行轉換公司債		101年度	100年度(註)
子 公 司 名 稱	及 新 股 之 性 質		
威旺生醫科技股份有限公司	現金增資	\$ -	\$ 45,000

註：以每股 15 元溢價發行 3,000,000 股。

(二) 外幣交易

1. 外幣交易按交易當日之即期匯率做為入帳基準，其與實際收付時之兌換差異，列為當年度損益。
2. 期末就外幣貨幣性資產或負債餘額，按資產負債表日之即期匯率評價調整，因調整而產生之兌換差額列為當年度損益。
3. 期末就外幣非貨幣性資產或負債餘額，屬依公平價值衡量且變動列入損益者，按資產負債表日之即期匯率評價調整，因調整而產生之兌換差額列為當年度損益；屬依公平價值衡量且變動列入股東權益調整項目者，按資產負債表日之即期匯率評價調整，因調整而產生之兌換差額，列為股東權益調整項目；屬非依公平價值衡量者，則按交易日之歷史匯率衡量。

(三) 資產負債區分流動及非流動之分類標準

1. 資產符合下列條件之一者，列為流動資產；資產不屬於流動資產者為非流動資產：
  - (1) 因營業所產生之資產，預期將於正常營業週期中變現、消耗或意圖出售者。
  - (2) 主要為交易目的而持有者。
  - (3) 預期於資產負債表日後十二個月內將變現者。
  - (4) 現金或約當現金，但於資產負債表日後逾十二個月用以交換、清償負債或受有其他限制者除外。
2. 負債符合下列條件之一者，列為流動負債；負債不屬於流動負債者為非流動負債：
  - (1) 因營業而發生之債務，預期將於正常營業週期中清償者。
  - (2) 主要為交易目的而發生者。
  - (3) 須於資產負債表日後十二個月內清償者。
  - (4) 不能無條件延期至資產負債表日後逾十二個月清償之負債。

(四) 公平價值變動列入損益之金融資產與負債

1. 採交割日會計，於原始認列時，將金融商品以公平價值衡量。
2. 公平價值變動列入損益之金融資產與負債係以公平價值評價且其價值變動列為當期損益。上市/上櫃股票、封閉型基金及存託憑證係以資產負債表日公開市場之收盤價為公平價值。開放型基金係以資產負債表日該基金淨資產淨值為公平價值。

3. 本公司指定公平價值變動列入損益之金融資產與負債者，係符合下列條件之一：

(1) 係為混合商品。

(2) 該指定可消除或重大減少會計衡量或認列之不一致。

(3) 係依本公司明訂之風險管理或投資策略共同管理，並以公平價值基礎評價績效目的所作之指定。

4. 未符合避險會計之衍生性商品，屬選擇權交易者，於交易日以當日之公平價值認列；非屬選擇權交易者，於交易日認列之公平價值為零。

#### (五) 以成本衡量之金融資產

1. 採交割日會計，於原始認列時，將金融商品以公平價值衡量，並加計取得或發行之交易成本。

2. 以成本衡量之金融資產若有減損之客觀證據，則認列減損損失，此減損金額不予迴轉。

#### (六) 應收票據及帳款、其他應收款

1. 應收票據及帳款係因出售商品或勞務而發生之債權，其他應收款係不屬於應收票據及帳款之其他應收款項。應收票據及帳款、其他應收款原始認列時以公平價值衡量，續後以有效利率法之攤銷後成本減除減損後之金額衡量。

2. 本公司於資產負債表日評估是否存在客觀證據，顯示重大個別金融資產發生減損，以及非屬重大之個別金融資產單獨或共同發生減損。若有減損之客觀證據，則認列減損損失。減損金額為金融資產之帳面價值與其估計未來現金流量採原始有效利率折現之現值間之差額。若後續期間減損金額減少，而該減少明顯與認列減損後發生之事件有關，則迴轉先前認列之金融資產減損金額，該迴轉不應使金融資產帳面金額大於未認列減損情況下之攤銷後成本，迴轉之金額認列為當期損益。

#### (七) 存貨

存貨採永續盤存制，成本結轉按加權平均法計算，固定製造費用按生產設備之正常產能分攤。期末存貨採成本與淨變現價值孰低衡量，比較成本與淨變現價值孰低時，採逐項比較法。淨變現價值係指在正常情況下之估計售價減除至完工尚需投入之成本及推銷費用後之餘額。

#### (八) 採權益法之長期股權投資

1. 持有被投資公司有表決權股份比例達 20% 以上或具有重大影響力者，採權益法評價。民國 95 年度(含)起，投資成本與股權淨值之差額，如屬投資成本超過所取得可辨認淨資產公平價值，將超過部分列為商譽，並於每年定期執行減損測試，以前年度攤銷者，不再追溯調整；若所取得可辨認淨資產公平價值超過投資成本，則差額就非流動資產分別將其公平價值等比例減少之，若減少至零仍有差額時，則為負商譽，將該差額列為非常利益，惟民國 94 年 12 月 31 日前產生之負商譽仍繼續攤銷。



2. 海外投資按權益法評價時，被投資公司財務報表轉換所產生之「累積換算調整數」作為本公司股東權益之調整項目。

#### (九) 固定資產

1. 固定資產以取得成本為入帳基礎，並將購建期間之有關利息資本化。
2. 固定資產按估計經濟耐用年限，按平均法計提折舊，到期已折足而尚在使用之固定資產，仍繼續提列折舊。各項資產之耐用年限，除房屋及建築為3~51年外，其餘固定資產為2~12年。
3. 凡支出效益及於以後各期之重大改良或大修支出列為資本支出，經常性維護或修理支出則列為當期費用。資產出售或報廢時，其成本與累積折舊分別轉銷處分損益列為當期營業外收支項下。
4. 固定資產發生閒置或已無使用價值時，按其淨公平價值或帳面價值較低者，轉列其他資產，差額列為當期損失，當期提列之折舊費用列為營業外支出。
5. 生物性資產係供生質柴油原料及藥物等研究用之林木。以投入成本為入帳基礎，就取得及開發之成本，自開始收成年度起按實際採收量佔預估總產量之單位成本轉列存貨。

#### (十) 無形資產

電腦軟體成本，以取得成本為入帳基礎，並按其估計效益年數3年採平均法攤銷。

#### (十一) 遞延費用

遞延費用按其估計效益年數採平均法攤銷。

#### (十二) 非金融資產減損

本公司及子公司於資產負債表日針對有減損跡象之資產，估計其可回收金額，當可回收金額低於其帳面價值時，則認列減損損失。可回收金額係指一項資產之淨公平價值或其使用價值，兩者較高者。當以前年度認列資產減損之情況不再存在時，則在以前提列損失金額之範圍內予以迴轉。

商譽、非確定耐用年限無形資產及尚未可供使用無形資產，應定期估計其可回收金額，當可回收金額低於其帳面價值時，則認列減損損失。商譽減損之減損損失於以後年度不得迴轉。

#### (十三) 退休金

退休金辦法屬確定給付退休辦法者，係依據精算結果認列淨退休金成本，淨退休金成本包括當期服務成本、利息成本、基金資產之預期報酬及未認列過渡性淨給付義務與退休金損益之攤銷數。未認列過渡性淨給付義務按20年攤提。退休金辦法屬確定提撥退休辦法者，則依權責發生基礎將應提撥之退休基金數額認列為當期之退休金成本。

#### (十四) 所得稅

1. 所得稅之會計處理採跨期間與同期間之所得稅分攤。以前年度溢、低估之所得稅，列為當年度所得稅費用之調整項目。當稅法修正時，於公布日之年度按新規定將遞延所得稅負債或資產重新計算，因而產生之遞延所得稅負債或資產之變動影響數，列入當期繼續營業部門之所得稅費用(利益)。
2. 依現行稅法規定所產生之所得稅抵減採當期認列法處理。
3. 未分配盈餘依所得稅法加徵 10%之營利事業所得稅，於股東會決議分配盈餘後列為當期費用。

#### (十五) 股份基礎給付-員工獎勵

股份基礎給付協議之給與日於民國 97 年 1 月 1 日(含)以後者，以所給與權益商品之公平價值衡量所取得之員工勞務，並於既得期間認列為薪資費用。

#### (十六) 員工分紅及董監酬勞

自民國 97 年 1 月 1 日起，本公司及子公司員工分紅及董監酬勞成本，依民國 96 年 3 月 16 日財團法人中華民國會計研究發展基金會(96)基秘字第 052 號函「員工分紅及董監酬勞會計處理」之規定，於具法律義務或推定義務且金額可合理估計時，認列為費用及負債。嗣後股東會決議實際配發金額與估列金額有差異時，則列為次年度之損益。依民國 96 年 3 月 30 日金融監督管理委員會金管證六字第 0960013218 號令，本公司以經會計師查核之財務報告淨值，計算員工股票紅利之股數。依民國 98 年 3 月 17 日經濟部經商字第 09802028180 號函，子公司以財務報表之淨值，計算員工股票紅利之股數。

惟自民國 102 年 1 月 1 日起，非上市(櫃)之公開發行公司如自民國 102 年度適用國際財務報導準則，應以股東會決議前一日收盤價並考量除權除息之影響，計算員工股票紅利之股數，若無市價，應依國際財務報導準則第 2 條「股份基礎給付」之規定以評價技術等方式評估公允價值，計算員工股票紅利之股數。因此上述金融監督管理委員會證六字第 0960013218 號令，自民國 102 年 1 月 1 日起不再適用。

#### (十七) 收入成本

收入於獲利過程大部份已完成，且已實現或可實現時認列。相關成本配合收入於發生時承認。費用則依權責發生制於發生時認列為當期費用。

#### (十八) 會計估計

本公司及子公司於編製財務報表時，業已依照中華民國一般公認會計準則之規定，對財務報表所列金額及或有事項，作必要之衡量、評估與揭露，其中包括若干假設及估計之採用，惟該等假設及估計與實際結果可能存有差異。

### (十九) 交割日會計

採用交割日會計時，對於交易日及交割日/資產負債表日間公平價值之變動，屬以成本或攤銷後成本衡量者，不予認列，屬以公平價值衡量且公平價值變動認列為損益者，認列為當期損益，屬備供出售者，則認列為股東權益調整項目。

### (二十) 營運部門

本公司營運部門資訊與提供給營運決策者之內部管理報告採一致之方式報導。營運決策者負責分配資源予營運部門並評估其績效。

本公司依財務會計準則公報第四十一號「營運部門資訊之揭露」規定於合併財務報表揭露部門資訊，而不於個別財務報表揭露部門資訊。

## 三、會計變動之理由及其影響

### (一) 應收票據及帳款、其他應收款

本公司及子公司自民國 100 年 1 月 1 日起，採用新修訂之財務會計準則公報第三十四號「金融商品之會計處理準則」，就應收票據及帳款、其他應收款等各項債權，於有減損之客觀證據時認列減損(呆帳)損失，此項會計原則變動對民國 100 年度之合併淨利及每股盈餘並無影響。

### (二) 營運部門

本公司自民國 100 年 1 月 1 日起，採用新發布之財務會計準則公報第四十一號「營運部門資訊之揭露」，以取代原財務會計準則公報第二十號「部門別財務資訊之揭露」，本公司於首次適用時，並依公報規定重編前一年度之部門資訊。此項會計原則變動並不影響本公司民國 100 年度之合併淨利及每股盈餘。

## 四、重要會計科目之說明

### (一) 現金

	<u>101年12月31日</u>	<u>100年12月31日</u>
庫存現金及零用金	\$ 70	\$ 80
支票存款	1,668	1,925
活期存款	110,782	113,901
定期存款	39,939	15,000
	<u>\$ 152,459</u>	<u>\$ 130,906</u>

(二) 公平價值變動列入損益之金融資產

<u>項</u>	<u>目</u>	<u>101年12月31日</u>	<u>100年12月31日</u>
流動項目：			
交易目的金融資產			
受益憑證		\$ 3,000	\$ 9,834
上市櫃公司股票		46,625	41,646
交易目的金融資產評價調整		( 4,642)	( 16,170)
合計		<u>\$ 44,983</u>	<u>\$ 35,310</u>

本公司及子公司於民國 101 年度及 100 年度認列之金融資產評價損益金額分別為利益\$22,718及損失\$19,429。

(三) 以成本衡量之金融資產

<u>項</u>	<u>目</u>	<u>101年12月31日</u>	<u>100年12月31日</u>
流動項目：			
興櫃公司股票		\$ -	\$ 9,000
非上市櫃公司股票		7,253	-
		<u>7,253</u>	<u>9,000</u>
非流動項目：			
非上市櫃公司股票		-	4,216
		<u>\$ 7,253</u>	<u>\$ 13,216</u>

本公司及子公司持有之標的因無活絡市場公開報價且公平價值無法可靠衡量，故以成本衡量。

(四) 應收帳款

	<u>101年12月31日</u>	<u>100年12月31日</u>
應收帳款 - 一般客戶	\$ 26,331	\$ 25,265
應收帳款 - 關係人	644	4,573
	<u>26,975</u>	<u>29,838</u>
減：備抵呆帳	-	( 327)
	<u>\$ 26,975</u>	<u>\$ 29,511</u>

(五) 存 貨

	101年12月31日		
	成本	備抵呆滯及跌價損失	帳面價值
原物料	\$ 80,716	(\$ 7,668)	\$ 73,048
半成品	12,320	( 1,218)	11,102
在製品	13,885	( 124)	13,761
製成品	8,553	( 414)	8,139
合計	<u>\$ 115,474</u>	<u>(\$ 9,424)</u>	<u>\$ 106,050</u>

	100年12月31日		
	成本	備抵呆滯及跌價損失	帳面價值
原物料	\$ 66,137	(\$ 8,667)	\$ 57,470
半成品	9,086	( 1,553)	7,533
在製品	11,163	-	11,163
製成品	7,359	( 383)	6,976
合計	<u>\$ 93,745</u>	<u>(\$ 10,603)</u>	<u>\$ 83,142</u>

當期認列之存貨相關費損：

	101年度	100年度
已出售存貨成本	\$ 235,246	\$ 197,501
存貨呆滯損失	1,106	5,884
存貨跌價(回升利益)損失	( 2,286)	1,473
存貨報廢損失	6	26
未分攤製造費用	1,150	527
存貨盤虧(盈)	1	( 26)
	<u>\$ 235,223</u>	<u>\$ 205,385</u>

(六) 採權益法之長期股權投資

1. 採權益法之長期股權投資明細如下：

被 投 資 公 司	101年12月31日		100年12月31日	
	帳列數	持股比例	帳列數	持股比例
長鴻國際生技股份有限公司	\$ 287	20%	\$ 3,263	20%
AMPLE DRAGON GLOBAL LIMITED(註)	2,407	19%	-	-
	<u>\$ 2,694</u>		<u>\$ 3,263</u>	

註：本公司依與 GOLDEN VISION ENTERPRISES LIMITED (BVI) 所簽訂之合資協議書，得指派 AMPLE DRAGON GLOBAL LIMITED 一席董事席次，本公司於民國 101 年 3 月 23 日已指派代表擔任董事一職，自該日起已具有重大之影響力，故由以成本衡量之金融資產-非流動重分類至採權益法之長期股權投資。

2. 依權益法認列之投資利益(損失)：

被 投 資 公 司	101年度	100年度
長鴻國際生技股份有限公司	\$ 24	(\$ 737)
AMPLE DRAGON GLOBAL LIMITED	( 1,685)	-
	(\$ 1,661)	(\$ 737)

3. 本公司對採權益法評價之被投資公司所認列之投資(損)益，係依各被投資公司同期間經會計師查核簽證之財務報表評價而得。

(七) 固定資產

資 產 名 稱	101 年 12 月 31 日	
	成 本	累 計 折 舊
土 地	\$ 39,739	\$ -
房 屋 及 建 築	94,773	( 7,206)
機 器 設 備	67,171	( 39,763)
試 驗 設 備	9,117	( 3,886)
運 輸 設 備	5,333	( 2,309)
辦 公 設 備	2,828	( 1,954)
租 賃 改 良	28,410	( 24,049)
其他設備-其他	583	( 282)
其他設備-生物性資產	3,610	-
未完工程及預付設備款	7,881	-
	<u>\$ 259,445</u>	<u>(\$ 79,449)</u>
	100 年 12 月 31 日	
土 地	\$ 39,739	\$ -
房 屋 及 建 築	39,941	( 4,133)
機 器 設 備	59,581	( 39,582)
試 驗 設 備	7,762	( 2,328)
運 輸 設 備	3,724	( 1,589)
辦 公 設 備	3,737	( 2,500)
租 賃 改 良	28,359	( 21,540)
其他設備-其他	299	( 230)
其他設備-生物性資產	1,832	-
未完工程及預付設備款	49,286	-
	<u>\$ 234,260</u>	<u>(\$ 71,902)</u>
		<u>\$ 162,358</u>

民國 101 年度及 100 年度利息資本化金額均為 \$0。

(八) 其他無形資產

	<u>101年12月31日</u>	<u>100年12月31日</u>
專門技術	\$ 56,731	\$ 57,918
其他	<u>7</u>	<u>\$ 7</u>
	56,738	57,925
累計減損	( <u>56,731</u> )	( <u>25,876</u> )
	<u>\$ 7</u>	<u>\$ 32,049</u>

本公司基於會計穩健保守原則，民國 101 年度依調整研發計劃認列 \$30,855 之減損損失，截至 101 年 12 月 31 日止，合計累計減損為 \$56,731。

(九) 短期借款

	<u>101年12月31日</u>	<u>100年12月31日</u>
無擔保銀行借款	\$ 40,000	\$ -
擔保銀行借款	<u>11,230</u>	<u>57,390</u>
	<u>\$ 51,230</u>	<u>\$ 57,390</u>
借款利率區間	<u>1.80%~2.476%</u>	<u>1.80%~2.85%</u>

提供借款之擔保品，請參閱附註六。

(十) 應付票據

	<u>101年12月31日</u>	<u>100年12月31日</u>
應付票據-一般供應商	\$ 23,645	\$ 27,646
應付票據-關係人	<u>-</u>	<u>4,175</u>
	<u>\$ 23,645</u>	<u>\$ 31,821</u>

(十一) 應付帳款

	<u>101年12月31日</u>	<u>100年12月31日</u>
應付帳款-一般供應商	\$ 38,367	\$ 30,616
應付帳款-關係人	<u>-</u>	<u>8,571</u>
	<u>\$ 38,367</u>	<u>\$ 39,187</u>

## (十二) 長期借款

借 款 性 質	契 約 期 限	101年12月31日	100年12月31日
長期廠房抵押借款	97.10.17~112.10.17	\$ 38,321	\$ 41,388
長期廠房抵押借款	101.04.06~116.04.06	28,667	-
中期一般借款	98.11.23~101.11.23	-	4,125
中期一般借款	98.11.23~101.11.23	-	458
中期一般借款	101.04.06~106.04.06	17,333	-
		84,321	45,971
減：一年內到期部分		( 9,140)	( 7,650)
		\$ 75,181	\$ 38,321
借款利率區間		2.10%~2.37%	2.37%~3.34%

提供借款之擔保品，請參閱附註六。

## (十三) 退休金

1. 本公司依據「勞動基準法」之規定，訂有確定給付之退休辦法，適用於民國 94 年 7 月 1 日實施「勞工退休金條例」前所有正式員工之服務年資，以及於實施「勞工退休金條例」後選擇繼續適用勞動基準法員工之後續服務年資。員工符合退休條件者，退休金之支付係根據服務年資及退休前 6 個月之平均薪資計算，15 年以內(含)的服務年資每滿一年給予兩個基數，超過 15 年之服務年資每滿一年給予一個基數，惟累積最高以 45 個基數為限。本公司按月就薪資總額 2%提撥退休基金，以勞工退休準備金監督委員會之名義專戶儲存於台灣銀行。本公司曾於民國 100 年 12 月 21 日結清在職員工之舊制年資並註銷勞工退休準備金專戶，結清舊制年資給付金額共計\$3,630，其中\$1,011 帳列民國 100 年度之退休金費用，惟因部分在職員工尚未取具本國身份證明，故仍適用退休金舊制規定。民國 101 年度，本公司依上述退休金辦法認列之淨退休金成本為\$582。截至民國 101 年 12 月 31 日止，撥存於台灣銀行勞工退休金專戶之餘額為\$10。



民國 101 年度精算假設中折現率為 2.00%、退休金資產預期報酬率為 1.75%及薪資調整率為 2.00%。依確定給付之退休辦法其退休金主要內容如下：

(1) 退休金提撥狀況表：

	<u>101年12月31日</u>
給付義務：	
既得給付義務	\$ -
非既得給付義務	( 323)
累積給付義務	( 323)
未來薪資增加影響數	( 259)
預計給付義務	( 582)
退休基金資產公平價值	<u>10</u>
提撥狀況	( 572)
未認列過渡性淨給付資產	-
未認列退休金損失	-
應計退休金負債	<u>(\$ 572)</u>
既得給付	<u>\$ -</u>

(2) 民國 101 年度淨退休金成本包括：

	<u>101年度</u>
服務成本	\$ 212
利息成本	7
過渡性淨給付義務攤銷數	<u>363</u>
當期淨退休利益	<u>\$ 582</u>

2. 自民國 94 年 7 月 1 日起，本公司及子公司依據「勞工退休金條例」，訂有確定提撥之退休辦法，適用於本國籍之員工。本公司及子公司就員工選擇適用「勞工退休金條例」所定之勞工退休金制度部分，每月按不低於薪資之 6%提繳勞工退休金至勞保局員工個人帳戶，員工退休金之支付依員工個人之退休金專戶及累積收益之金額採月退休金或一次退休金方式領取。民國 101 年度及 100 年度，本公司及子公司依上開退休金辦法認列之退休金成本分別為 \$2,842 及 \$2,353。

(十四) 股本

- 截至民國 101 年 12 月 31 日止，本公司額定資本額為 \$600,000，分為 60,000,000 股(含員工認股權憑證 6,000,000 股)，登記資本額為 \$400,000，分為 40,000,000 股(含員工認股權憑證 6,000,000 股)，每股面額為 10 元，實收資本額為 \$337,657。
- 本公司於民國 101 年 6 月 13 日經股東會決議通過，分派民國 100 年度盈餘股票股利 \$4,987 及員工紅利 \$236(員工股票紅利係以每股新台幣 10.33 元計算配發 23 仟股)轉增資案，上述盈餘分派及員工紅利轉增資增加股數共計 521,493 股，已辦理變更登記完竣。

3. 本公司於民國 100 年 5 月 16 日經股東會決議通過，分派 99 年度盈餘股票股利 \$15,750 及員工紅利 \$1,800 (員工股票紅利係以每股新台幣 10.64 元計算配發 169 仟股) 轉增資案，上述盈餘分派及員工紅利轉增資增加股數共計 1,744,172 股，已辦理變更登記完竣。

#### (十五) 資本公積

依公司法規定，超過票面金額發行股票所得之溢額及受領贈與之所得之資本公積，除得用於彌補虧損外，於公司無累積虧損時，按股東原有股份之比例發給新股或現金。另依證券交易法之相關規定，以上開資本公積撥充資本時，每年以其合計數不超過實收資本額百分之十為限。公司非於盈餘公積填補資本虧損仍有不足時，不得以資本公積補充之。

#### (十六) 保留盈餘

1. 本公司每年度決算獲有盈餘時，除依法提撥應納營利事業所得稅，並彌補歷年虧損外，於分派盈餘時，應先提出稅後盈餘百分之十為法定盈餘公積，如尚有盈餘得以其全部或一部分依下列分派：

- (1) 員工紅利不低於百分之五，最高不得超過百分之十二；
- (2) 董事監察人酬勞不低於百分之一，最高不得超過百分之三；
- (3) 剩餘部份由董事會擬定盈餘分配案，提請股東會決議分配之。

員工紅利得以現金或發行新股方式發放之，其發放對象得包括符合一定條件之從屬公司員工，該一定條件由董事會訂定之。

本公司考量公司所處環境及成長階段，因應未來資金需求、國內外競爭狀況及資本預算等因素，並兼顧股東利益、平衡股利及公司長期財務規劃等，盈餘分派之種類及比率，得由董事會視當年度實際獲利及資金狀況等擬具分派案，提報股東會決議之。

本公司股東紅利分派得以現金或股票方式發放，其中股票股利於股利總額之百分之六十五以上，現金股利於股利總額百分之三十五以下。

2. 法定盈餘公積除彌補公司虧損及按股東原有股份之比例發給新股或現金外，不得使用之，惟發給新股或現金者，以該項公積超過實收資本額百分之二十五之部分為限。
3. 本公司於民國 101 年 6 月 13 日及 100 年 5 月 16 日，經股東會決議通過民國 100 年度及民國 99 年度盈餘分派案如下：

	100年度		99年度	
	金額	每股股利(元)	金額	每股股利(元)
法定盈餘公積	\$ 524		\$ 1,909	
股票股利	4,987	\$ 0.15	15,750	\$ 0.5
現金股利	-	-	-	-
合計	<u>\$ 5,511</u>		<u>\$ 17,659</u>	

上述民國 100 年度及 99 年度盈餘分配情形與本公司民國 101 年 4 月 18 日及 100 年 4 月 25 日之董事會提議並無差異。

4. 本公司於民國 102 年 4 月 26 日經董事會決議通過民國 101 年度盈餘分派案如下：

	101年度	
	金額	每股股利(元)
法定盈餘公積	\$ 592	
股票股利	-	\$ -
現金股利	-	-
合計	<u>\$ 592</u>	

前述民國 101 年度盈餘分派議案，截至民國 102 年 4 月 26 日止，尚未經股東會決議。

5. 本公司民國 101 年及 100 年度估列之員工紅利分別為\$267 及\$236；董監酬勞分別為\$53 及\$47，係以截至當期止稅後淨利，考量法定盈餘公積等因素後，以章程所訂之成數為基礎估列，並認列為當期之費用，若嗣後股東會決議實際配發金額與估列數有差異時，則列為次一年度之損益調整。本公司經股東會決議之民國 100 年度員工紅利及董監酬勞與財務報表認列之金額一致。
6. 本公司董事會通過及股東會決議之盈餘分派議案、員工紅利及董監酬勞相關資訊可至公開資訊觀測站查詢。

## (十七)所得稅

### 1. 所得稅費用及應付(退)所得稅

	101 年 度	100 年 度
稅前淨利按法定稅率計算之所得稅	\$ 3,761	\$ 890
未分配盈餘加徵10%所得稅	-	143
永久性差異之所得稅影響數	( 1,318)	3,836
最低稅負制之所得稅影響數	181	-
虧損扣抵之所得稅影響數	( 1,209)	( 976)
備抵評價之所得稅影響數	( 119)	( 3,893)
所得稅費用	1,296	-
遞延所得稅資產淨變動數	( 1,115)	-
減：母公司扣繳稅款	( 34)	( 12)
子公司扣繳稅款	( 7)	( 1)
子公司應付所得稅	( 174)	-
應付(退)所得稅	<u>(\$ 34)</u>	<u>(\$ 13)</u>

### 2. 民國 101 年及 100 年 12 月 31 日之遞延所得稅資產及負債：

	101年12月31日	100年12月31日
遞延所得稅資產—流動	\$ 6,471	\$ 5,200
遞延所得稅負債—流動	-	( 14)
	6,471	5,186
備抵評價-流動	( 338)	( 3,079)
遞延所得稅資產—流動淨額	<u>6,133</u>	<u>2,107</u>
遞延所得稅資產—非流動	30,399	32,918
備抵評價-非流動	( 5,266)	( 2,644)
遞延所得稅資產-非流動淨額	<u>25,133</u>	<u>30,274</u>
	<u>\$ 31,266</u>	<u>\$ 32,381</u>

3. 民國 101 年及 100 年 12 月 31 日因暫時性差異、虧損扣抵及投資抵減而產生之各遞延所得資產及負債科目餘額如下：

	101 年 12 月 31 日		100 年 12 月 31 日	
	金額	所得稅影響數	金額	所得稅影響數
流動項目：				
暫時性差異				
存貨呆滯及跌價損失	\$ 9,424	\$ 1,602	\$ 10,603	\$ 1,803
未實現兌換損失 (利益)	1,046	178	(80)	(14)
無形資產各項攤提 財稅差	3,852	655	1,479	251
虧損扣抵	19,695	3,348	11,000	1,870
投資抵減		688		1,276
備抵評價		(338)		(3,079)
		<u>6,133</u>		<u>2,107</u>
非流動項目：				
暫時性差異				
無形資產各項攤提 財稅差	44,299	7,531	18,483	3,142
依權益法認列之 國外投資損失	1,685	286		
應計退休金負債	572	97		
虧損扣抵	132,267	22,485	170,615	29,005
投資抵減		-		771
備抵評價		(5,266)		(2,644)
		<u>25,133</u>		<u>30,274</u>
		<u>\$ 31,266</u>		<u>\$ 32,381</u>

4. 截至民國 101 年 12 月 31 日，本公司依據已屆滿之促進產業升級條例規定，仍可享受之投資抵減明細如下：

抵減項目	可抵減總額	尚未抵減稅額	最後抵減年度
研究發展支出	\$ 357	\$ 357	102年度
機器設備	331	331	102年度
	<u>\$ 688</u>	<u>\$ 688</u>	

5. 截至民國 101 年 12 月 31 日止，本公司及子公司尚未使用之虧損扣抵稅額計 \$25,833，其可供抵減之有效期間至民國 111 年。

6. 本公司兩稅合一相關資訊：

	101年12月31日	100年12月31日
可扣抵稅額帳戶餘額	\$ 78	\$ 448
	101年度	100年度
預計(實際)盈餘分配之稅額扣抵比率	1.10%	6.71%

7. 本公司未分配盈餘相關資訊：

	101年12月31日	100年12月31日
87年及以後年度未分配盈餘	\$ 7,079	\$ 6,666

8. 本公司營利事業所得稅業經稅捐稽徵機關核定至民國 98 年度。

(十八) 普通股每股盈餘

	101		年	度	每股盈餘(元)	
	金	額			加權平均流通 在外股數(仟股)	稅 前
合併總損益	\$ 12,199	\$ 10,903				
基本每股盈餘						
屬於母公司普 通股股東之本 期淨利	\$ 7,039	\$ 5,924	33,755	\$ 0.21	\$ 0.18	
具稀釋作用之潛 在普通股之影響						
員工分紅	-	-	36			
稀釋每股盈餘						
屬於母公司普 通股股東之本 期淨利加潛在 普通股之影響	\$ 7,039	\$ 5,924	33,791	\$ 0.21	\$ 0.18	

	100		年 加權平均流通 在外股數(仟股)	度	
	金 額			每 股 盈 餘(元)	
	稅 前	稅 後		稅 前	稅 後
合併總損益	\$ 3,317	\$ 3,317			
基本每股盈餘					
屬於母公司普 通股股東之本 期淨利	\$ 5,239	\$ 5,239	33,679	\$ 0.16	\$ 0.16
具稀釋作用之潛 在普通股之影響					
員工分紅	-	-	79		
稀釋每股盈餘					
屬於母公司普 通股股東之本 期淨利加潛在 普通股之影響	\$ 5,239	\$ 5,239	33,758	\$ 0.16	\$ 0.16

(十九) 用人、折舊及攤銷費用

民國 101 年度及 100 年度之用人、折舊及攤銷費用依其功能別彙總如下：

功能別	101 年 度		
	屬於營業成本者	屬於營業費用者	合計
性質別			
用人費用			
薪資費用	\$ 25,839	\$ 26,759	\$ 52,598
勞健保費用	2,609	2,761	5,370
退休金費用	1,382	2,042	3,424
其他用人費用	1,842	1,142	2,984
折舊費用	9,664	4,607	14,271
攤銷費用	2,535	358	2,893

功能別	100 年 度		
	屬於營業成本者	屬於營業費用者	合計
性質別			
用人費用			
薪資費用	\$ 21,190	\$ 27,254	\$ 48,444
勞健保費用	1,874	2,508	4,382
退休金費用	1,199	2,165	3,364
其他用人費用	1,587	1,280	2,867
折舊費用	5,936	4,176	10,112
攤銷費用	1,648	1,223	2,871

## 五、關係人交易

### (一) 關係人之名稱及關係

關係人名稱	與本公司之關係
楊金昌先生	本公司之董事長
涂耀仁先生	本公司之執行長
吳坤烈先生	本公司之執行長
陳逸成先生	本公司之董事
蔡麗絲小姐	本公司之董事
蔡文祥先生	本公司之監察人
楊大慶先生	與本公司董事長具有二等親以內關係
麗揚生物科技股份有限公司	實質關係人
上力興業股份有限公司(註1)	該公司董事與本公司董事長具有二等親以內關係
倍立國際股份有限公司	董事長同一人
鋁模實業股份有限公司	本公司董事長與該公司董事長具有二等親以內關係
長鴻國際生技股份有限公司(註2)	本公司採權益法評價之被投資公司
AMPLE DRAGON GLOBAL LIMITED(註3)	本公司採權益法評價之被投資公司
渝景生物科技(深圳)有限公司(註3)	本公司採權益法評價之被投資公司之子公司
佳邦科技股份有限公司	實質關係人

註 1：上力興業股份有限公司於民國 101 年 3 月 26 日經董事會改選董事，因新增之一席董事與本公司董事長具有二等親以內關係，故本公司與該公司自民國 101 年 3 月 26 日起，始為關係人。上述新增之董事，因於民國 101 年 8 月 27 日辭任，故自該日起，本公司與上力興業股份有限公司非為關係人。

註 2：本公司於民國 100 年 1 月 14 日經董事會決議通過，於民國 100 年 1 月 21 日投資長鴻國際生技股份有限公司取得 20% 股權比例後，始為關係人。

註 3：本公司依與 GOLDEN VISION ENTERPRISES LIMITED (BVI) 所簽訂之合資協議書，得指派 AMPLE DRAGON GLOBAL LIMITED 一席董事席次，本公司於民國 101 年 3 月 23 日已指派代表擔任董事一職，自該日起已具有重大之影響力，故由以成本衡量之金融資產-非流動重分類至採權益法之長期股權投資。



## (二)與關係人間之重大交易事項

### 1. 銷貨

民國 101 年及 100 年度，本公司對各關係人之銷貨均未達銷貨淨額之 10%，其銷貨淨額分別為 \$3,960(註)及 \$5,982。銷貨價格及條件與一般銷貨交易相同，實際收款天數均為月結 30-120 天；非關係人之收款天數均為月結 55-75 天。

註：其中上力興業股份有限公司係揭露民國 101 年 3 月 26 日至 8 月 27 日之交易金額。

### 2. 進貨

	101 年 度		100 年 度	
	金額	佔合併 進貨淨額 百分比	金額	佔合併 進貨淨額 百分比
長鴻國際生技股份 有限公司	\$ 3,135	2%	\$ 22,155	12%
其他	-	-	92	-
	<u>\$ 3,135</u>	<u>2%</u>	<u>\$ 22,247</u>	<u>12%</u>

上述進貨係按一般進貨價格及條件辦理，付款條件為月結 60-120 天；非關係人之付款天數均為月結 30-60 天。

### 3. 應收帳款

	101 年 12 月 31 日		100 年 12 月 31 日	
	金額	佔合併 應收帳款 百分比	金額	佔合併 應收帳款 百分比
麗揚生物科技股份 有限公司	\$ 540	2%	\$ 1,493	5%
長鴻國際生技股份 有限公司	-	-	3,008	10%
其他	104	-	72	-
	<u>\$ 644</u>	<u>2%</u>	<u>\$ 4,573</u>	<u>15%</u>

#### 4. 其他應收款

	101 年 12 月 31 日		100 年 12 月 31 日	
	金額	佔合併 其他應收款 百分比	金額	佔合併 其他應收款 百分比
長鴻國際生技股份 有限公司	\$ 3,000	82%	\$ -	-
渝景生物科技(深圳) 有限公司(註)	221	6%	-	-
	<u>\$ 3,221</u>	<u>88%</u>	<u>\$ -</u>	<u>-</u>

註：本公司與渝景生物科技(深圳)有限公司自民國 101 年 3 月 23 日起始為關係人。

#### 5. 應付票據

	101 年 12 月 31 日		100 年 12 月 31 日	
	金額	佔合併 應付票據 百分比	金額	佔合併 應付票據 百分比
長鴻國際生技股份 有限公司	\$ -	-	\$ 4,175	13%

#### 6. 應付帳款

	101 年 12 月 31 日		100 年 12 月 31 日	
	金額	佔合併 應付帳款 百分比	金額	佔合併 應付帳款 百分比
長鴻國際生技股份 有限公司	\$ -	-	\$ 8,479	22%
其他	-	-	92	-
	<u>\$ -</u>	<u>-</u>	<u>\$ 8,571</u>	<u>22%</u>

#### 7. 財產交易

民國 101 年度：

	項 目	購入價款
長鴻國際生技股份有限公司	購置運輸設備	\$ 1,610

民國 100 年度：無。

#### 8. 租金支出

出租人	租賃標的	租賃保證金	101 年 度	100 年 度
蔡麗絲小姐	土地	\$ 100	\$ 300	\$ 300

註：全年度土地租金支出\$300於年初時一次支付。

9. 其他交易

	101 年 度		100 年 度	
	項 目	金 額	項 目	金 額
麗揚生物科技股份 有限公司	-	\$ -	耗材支出	\$ 29
上力興業股份有限 公司(註)	耗材支出	218	-	-

註：與上力興業股份有限公司間之交易係揭露民國 101 年 3 月 26 日至 8 月 27 日之交易金額。

10. 主要管理階層薪酬資訊

	101 年 度	100 年 度
薪資及獎金	\$ 7,204	\$ 6,435
業務執行費用	749	870
董監酬勞及員工紅利	-	47
股份基礎給付費用	-	-
	<u>\$ 7,953</u>	<u>\$ 7,352</u>

- (1) 薪資及獎金包括薪資、職務加給、退職退休金、離職金、各種獎金、獎勵金等。
- (2) 業務執行費用包括車馬費、特支費、各種津貼、宿舍、配車等實物提供。
- (3) 董監酬勞及員工紅利係指當期估列於損益表之董監酬勞及員工紅利。
- (4) 股份基礎給付費用係指依財務會計準則公報第三十九號認列之酬勞成本。

六、抵(質)押之資產

民國 101 年及 100 年 12 月 31 日，本公司資產提供擔保明細如下：

資 產 項 目	101年12月31日	100年12月31日	擔 保 用 途
土地	\$ 39,739	\$ 39,739	短期及長期借款
房屋及建築	62,378	26,223	"
應收票據(帳列「其他 金融資產-流動」)	14,135	15,374	短期借款
	<u>\$ 116,252</u>	<u>\$ 81,336</u>	

## 七、重大承諾事項及或有事項

1. 本公司之營業租賃明細如下：

<u>租 賃 標 的 物</u>	<u>出 租 人</u>	<u>期 間</u>	<u>年 租 金</u>
土地與廠房	科學工業園區管理局	102.1.1~102.12.31	\$ 1,654

2. 截至民國 101 年 12 月 31 日止，本公司已簽約之購置設備及在建工程總價款約計\$74,589，其中尚未支付之價款約計\$4,622。

3. 子公司向非關係人之個人承租廠房及辦公室，期間自民國 98 年 6 月 1 日起至 102 年 9 月 30 日止，年租金為\$1,080。

4. 本公司於民國 100 年 11 月 1 日與渝景生物科技(深圳)有限公司簽訂特定之化粧品保養品大陸地區代理契約，契約起迄期間自民國 100 年 11 月 1 日起至民國 106 年 4 月 30 日止。

## 八、重大之災害損失

無。

## 九、重大之期後事項

請詳附註四(十六)、4.之說明。

## 十、其他

### (一)金融商品之公平價值

	101 年 12 月 31 日		
	公平價值		
	帳面價值	公開報價 決定之金額	評價方法 估計之金額
<u>非衍生性金融商品</u>			
<u>資產</u>			
公平價值與帳面價值 相等之金融資產	\$ 224,485	\$ -	\$ 224,485
公平價值變動列入損 益之金融資產	44,983	44,983	-
以成本衡量之金融資產	7,253	-	-
<u>負債</u>			
公平價值與帳面價值 相等之金融負債	137,257	-	137,257
長期借款(含一年內 到期部分)	84,321	-	84,321
<u>衍生性金融商品</u> ：無。			

	100 年 12 月 31 日		
	公平價值		
	帳面價值	公開報價 決定之金額	評價方法 估計之金額
<u>非衍生性金融商品</u>			
資產			
公平價值與帳面價值 相等之金融資產	\$ 193,699	\$ -	\$ 193,699
公平價值變動列入損 益之金融資產	35,310	35,310	-
以成本衡量之金融資產 (含流動及非流動部分)	13,216	-	-
負債			
公平價值與帳面價值 相等之金融負債	149,083	-	149,083
長期借款(含一年內 到期部分)	45,971	-	45,971

衍生性金融商品：無。

本公司及子公司估計金融商品公平價值所使用之方法及假設如下：

1. 短期金融商品，因折現值影響不大，故以帳面價值估計其公平價值。此方法應用於現金及約當現金、應收票據及款項、短期銀行借款與應付票據及款項。
2. 長期借款採浮動利率，以其帳面價值估計公平價值。

## (二) 利率風險部位資訊

本公司及子公司民國 101 年及 100 年 12 月 31 日具利率變動之公平價值風險之金融資產分別為 \$29,939 及 \$0，金融負債皆為 \$0；具利率變動之現金流量風險之金融資產分別為 \$120,782 及 \$128,901，金融負債分別為 \$135,551 及 \$103,361。

## (三) 財務風險控制及避險策略(含財務避險)

本公司及子公司採用全面風險管理與控制系統，以清楚辨認、衡量並控制本公司及子公司所有各種風險(包含市場風險、信用風險、流動性風險及現金流量風險)，使本公司及子公司之管理階層能有效從事控制並衡量市場風險、信用風險、流動性風險及現金流量風險。

本公司及子公司管理當局為能有效控管各種市場風險管理目標，以達到最佳化之風險部位、維持適當流動性部位及集中管理所有市場風險，係經適當考量經濟環境、競爭狀況及市場價值風險之影響下，為達到最佳化之風險部位、維持適當流動性部位及集中管理所有市場風險。

為了達成風險管理之目標，本公司及子公司採取不同之控管策略如下：

#### 信用風險

本公司及子公司訂有嚴格之徵信評估政策，僅與信用狀況良好之交易相對人進行交易，且適時運用債權保全措施，以降低信用風險。

### (四) 重大財務風險資訊

#### 1. 市場風險

本公司從事之業務涉及若干非功能性貨幣，故受匯率波動之影響，具重大匯率波動影響之外幣資產及負債資訊如下：

(外幣：功能性貨幣)	101年12月31日		100年12月31日			
	外幣	匯率	外幣	匯率		
<u>金融資產</u>						
<u>貨幣性項目</u>						
美金：新台幣	USD	1,966(仟元)	28.99	USD	998(仟元)	30.28
澳幣：新台幣	AUD	997(仟元)	30.05	-	-	-

本公司及子公司帳列「以公平價值變動列入損益之金融資產—流動」科目之金融商品，係以開放型債券基金及上市櫃公司股票為主要投資標的，其投資雖具市場價格變動之風險，惟本公司及子公司業已定期評估投資績效，故預期將不致產生重大之市場風險。

本公司及子公司之短期金融商品均為1年內到期，因此經評估無重大之市場風險。

#### 2. 信用風險

本公司及子公司帳列「以公平價值變動列入損益之金融資產—流動」科目之金融商品，係與信用良好之交易相對人往來，本公司及子公司亦與多家交易相對人往來交易，以分散交易相對人信用風險，故預期發生信用風險之可能性較低。

子公司帳列「以成本衡量之金融資產」科目之權益類金融商品，因投資時業已針對投資對象進行評估，並定期評估績效及是否產生資產減損，以降低可能產生之信用風險。

本公司及子公司於銷售產品時，業已評估交易相對人之信用狀況，預期交易相對人不致發生違約，故發生信用風險之可能性極低，而最大之信用風險金額為其帳面價值。

本公司及子公司應收款項債務人之信用良好，因此經評估並無重大之信用風險，而最大之信用風險金額為其帳面價值。

#### 3. 流動性風險

本公司帳列「以公平價值變動列入損益之金融資產—流動」科目之金融商品，均具活絡市場，故預期可輕易在市場上以接近公平價值之價格迅速出售該金融資產。

子公司帳列「以成本衡量之金融資產」科目之權益類金融商品，因無活絡市場，並預期受流動性風險之影響較大，惟子公司持有該金融商品之目的並非以交易為目的，不預期將經常性出售，故受流動性風險之影響應可有效降低。

本公司及子公司之短期金融商品均為 1 年內到期，且本公司及子公司之營運資金足以支應資金需求，預期不致發生重大之流動性風險。

#### 4. 利率變動之現金流量風險

本公司及子公司投資之受益憑證、權益類金融商品投資均非屬利率型商品，因此無利率變動之現金流量風險。

本公司及子公司之短期金融商品均為 1 年內到期，因此經評估無重大之利率變動之現金流量風險。

本公司之短期及長期借款，係屬浮動利率之債務，故市場利率變動將使短期及長期借款之有效利率隨之變動，而使其未來現金流量產生波動，當市場利率每增加 1%，將增加本公司每年現金流出 \$1,356。

十一、附註揭露事項

(一)重大交易事項相關資訊

有關被投資公司應揭露資訊，係依被投資公司經會計師查核簽證之財務表所編製，且下列與子公司間交易事項，於編製合併報表時皆已沖銷，以下揭露資訊係供參考。

1. 資金貸與他人：  
民國 101 年度：無。
2. 為他人保證背書：  
民國 101 年度：無。
3. 期末持有有價證券情形：  
民國 101 年 12 月 31 日

持有之公司	有價證券種類及名稱	與有價證券發行人之關係	帳列科目	期末				備註
				股數(單位數)	帳面金額	比率	市價每股(元)	
韋新生物科技(股)公司	威旺生醫科技(股)公司普通股股票	採權益法評價之被投資公司	採權益法之長期股權投資	3,996,000	\$ 52,396	66.6	\$ 13.23	註
韋新生物科技(股)公司	長鴻國際生技(股)公司普通股股票	採權益法評價之被投資公司	採權益法之長期股權投資	100,000	287	20	5.32	"
韋新生物科技(股)公司	AMPLE DRAGON GLOBAL LIMITED普通股股票	採權益法評價之被投資公司	採權益法之長期股權投資	144,350	2,407	19	14.30	"
韋新生物科技(股)公司	佳邦科技(股)公司普通股股票	實質關係人	公平價值變動列入損益之金融資產-流動	1,500,000	25,800	不適用	17.20	"
韋新生物科技(股)公司	摩根富林明JF中國亮點基金	無	公平價值變動列入損益之金融資產-流動	285,171.1	2,538	不適用	8.90	"
威旺生醫科技(股)公司	台灣醱聯生技醫藥股份有限公司普通股股票	無	公平價值變動列入損益之金融資產-流動	110,600	16,645	不適用	150.50	"
威旺生醫科技(股)公司	WSR ASIA III, L.P.	無	以成本衡量之金融資產-流動	480,000	7,253	不適用	14.50	"

註 1：(1)有公開市價：採 100 年 12 月 31 日之單位淨值或收盤價。

(2)無公開市價：採權益法評價者，係依據被投資公司同年度經會計師查核簽證之財務報表計算每股淨值。

註 2：係依據被投資公司同期間自結之財務報表計算之每股淨值。

4. 累積買進或賣出同一有價證券之金額達新台幣一億元或實收資本額百分之二十以上：  
民國 101 年度：無。
5. 取得不動產之金額達新台幣一億元或實收資本額百分之二十以上者：  
民國 101 年度：無。
6. 處分不動產之金額達新台幣一億元或實收資本額百分之二十以上者：  
民國 101 年度：無。
7. 與關係人進、銷貨交易金額達新台幣一億元或實收資本額百分之二十以上者：  
民國 101 年度：無。
8. 應收關係人款項達新台幣一億或實收資本額百分之二十以上：  
民國 101 年 12 月 31 日：無。
9. 從事衍生性商品交易：  
民國 101 年 12 月 31 日：無。



(二)轉投資事業相關資訊

投資公司名稱	被投資公司名稱	所在地區	主要營業項目	原始投資金額				期末持有		被投資公司本期損益		本期認列之投資損益		備註		
				幣別	本期期末	幣別	上期期末	仟股數	比率	幣別	帳面金額	幣別	金額		幣別	金額
聿新生物科技(股)公司	威旺生醫科技(股)公司	台灣	其他化學材料製造	新台幣	\$50,220	新台幣	\$50,220	3,996	66.6	新台幣	\$52,396	新台幣	\$ 14,908	新台幣	\$ 9,642	
聿新生物科技(股)公司	長鴻國際生技(股)公司	台灣	化妝品批發	新台幣	1,000	新台幣	4,000	100	20	新台幣	287	新台幣	46	新台幣	24	
聿新生物科技(股)公司	AMPLE DRAGON GLOBAL LIMITED(註)	英屬維京群島	化妝品批發	新台幣	4,192	新台幣	4,192	144	19	新台幣	2,407	新台幣	( 8,869)	新台幣	( 1,685)	
AMPLE DRAGON GLOBAL LIMITED	渝景生物科技(深圳)有限公司	中國大陸	化妝品批發	新台幣	11,616	新台幣	5,806	-	100	新台幣	2,519	新台幣	( 7,467)	新台幣	( 7,467)	

註：原始投資金額係依期末匯率評價之台幣數。

(三)大陸投資資訊

1. 轉投資大陸地區之事業相關資訊

大陸被投資公司名稱	主要營業項目	實收資本額(註1)	投資方式	本 台 積 匯 出 收 回	期 初 出 累 金 額 (註1及註2)	本期匯出或收回投資額		本期期末自台灣匯出累積投資金額(註1及註2)	本公司直接或間接投資之持股比例(註3)	本期認列投資損益	期末投資帳面價值(註4)	截至本期止已匯回台灣之投資收益
						匯 出 收 回	匯 出 收 回					
渝景生物科技(深圳)有限公司	銷售進口化粧品成品	\$ 11,616	透過轉投資第三地區現有公司再投資大陸公司	\$	4,192	\$ -	\$ -	\$ 4,192	19	(\$ 1,685)	\$ 2,407	\$ -

公司名稱	本期期末累計自台灣匯出赴大陸地區投資金額(註1及註2)	經濟部投審會核准投資金額(註1及註5)	依經濟部投審會規定赴大陸地區投資限額
渝景生物科技(深圳)有限公司	\$4,192	\$4,192	\$225,488

註 1：實收資本額及投資金額係依期末匯率 1：29.04 評價之台幣數。

註 2：係揭露本公司對 AMPLE DRAGON GLOBAL LIMITED 之期初/本期/期末投資金額

註 3：係揭露本公司對 AMPLE DRAGON GLOBAL LIMITED 之期末持股比例。

註 4：係揭露本公司對 AMPLE DRAGON GLOBAL LIMITED 之期末帳面價值。

註 5：係屬事後申報案件，依法得於投資實行六個月內申報，已於民國 101 年 5 月 10 日完成申報程序。

2. 本公司與大陸被投資公司直接或間接經由第三地區事業所發生之重大交易事項：

(1) 銷貨：

	101年度		100年度	
	金額	佔本公司 銷貨淨額 百分比	金額	佔本公司 銷貨淨額 百分比
渝景生物科技(深圳) 有限公司	\$ 842	-	\$ 325	-

(2) 應收帳款：

	101年12月31日		100年12月31日	
	金額	佔本公司 應收帳款 百分比	金額	佔本公司 應收帳款 百分比
渝景生物科技(深圳) 有限公司	\$ -	-	\$ 341	1%

(3) 其他應收款：

	101年12月31日		100年12月31日	
	金額	佔本公司 其他應收款 百分比	金額	佔本公司 其他應收款 百分比
渝景生物科技(深圳) 有限公司(註)	\$ 221	6%	\$ -	-

註 1：本公司與渝景生物科技(深圳)有限公司自民國 101 年 3 月 23 日起始為關係人，附列民國 100 年度之交易事項及相關餘額，僅備供參考。

註 2：除上述交易外，本公司民國 101 年及 100 年度與大陸被投資公司未有其他交易事項。

(四) 母公司與子公司間之業務關係及重要交易往來情形及金額

民國 101 年度

編號	交易人名稱	交易往來對象	與交易人之關係	交易往來情形			
				科目	金額	交易條件	佔合併總營收或總資產之比率
0	聿新生物科技(股)公司	威旺生醫科技(股)公司	1	銷貨	\$ 3,642	註4、5	1%
0	聿新生物科技(股)公司	威旺生醫科技(股)公司	1	進貨	58,625	註4、5	18%
0	聿新生物科技(股)公司	威旺生醫科技(股)公司	1	應付帳款	20,114	註4、5	3%
0	聿新生物科技(股)公司	威旺生醫科技(股)公司	1	其他應付款	45	註4、5	-
0	聿新生物科技(股)公司	威旺生醫科技(股)公司	1	修繕費	6	註5	-
0	聿新生物科技(股)公司	威旺生醫科技(股)公司	1	其他費用	43	註5	-

民國 100 年度

編號	交易人名稱	交易往來對象	與交易人之關係	交易往來情形			
				科目	金額	交易條件	佔合併總營收或總資產之比率
0	聿新生物科技(股)公司	威旺生醫科技(股)公司	1	銷貨	\$ 8,792	註4、5	3%
0	聿新生物科技(股)公司	威旺生醫科技(股)公司	1	進貨	49,431	註4、5	17%
0	聿新生物科技(股)公司	威旺生醫科技(股)公司	1	應付票據	7,729	註4、5	1%
0	聿新生物科技(股)公司	威旺生醫科技(股)公司	1	應付帳款	14,870	註4、5	3%
0	聿新生物科技(股)公司	威旺生醫科技(股)公司	1	修繕費	8	註5	-

註 1：母公司與子公司相互之業務往來資訊應分別於編號欄註明，編號之填寫方法如下：

1. 母公司填 0。
2. 子公司依公司別由阿接伯數字 1 開始依序編號。

註 2：與交易人之關係有以下三種，標示種類即可：

1. 母公司對子公司。
2. 子公司對母公司。
3. 子公司對子公司。

註 3：交易往來金額佔合併總額營收或總資產比率計算，若屬資產負債科目者，以期末餘額占合併總資產之方式計算；若屬損益科目者，以期末餘額占合併總營收之方式計算。

註 4：係按一般進、銷貨條件辦理。

註 5：收付款條件均為月結 60-120 天。

註 6：相對之關係人交易不另行揭露。

## 十二、營運部門財務資訊

### (一) 一般性資訊

本公司及子公司管理階層已依據營運決策者於制定決策所使用之資訊辨認應報導部門。本公司及子公司之應報導部門係策略性事業單位，以提供不同產品及勞務。由於每一策略性事業單位需要不同技術及行銷策略，故須分別管理。本公司及子公司有二個應報導部門，分別為醫療檢驗部門及保養品部門。

### (二) 部門資訊之衡量

本公司營運決策者依據個別策略性事業單位銷貨毛利評估個別營運部門的表現。此項衡量標準與附註二所述之重要會計政策彙總相同。

### (三) 部門損益與資產之資訊

民國 101 年度：

	醫療檢測 器材部門	保養品 部 門	其他	金 額
來自外部客戶之收入	\$ 293,161	\$ 37,338	\$ -	\$ 330,499
部門間收入	\$ 58,625	\$ 24	\$ 3,618	\$ 62,267
部門損益	\$ 86,674	\$ 9,326	(\$ 724)	\$ 95,276
部門資產	\$ 236,662	\$ 19,716	\$ 29,668	\$ 286,046

民國 100 年度：

	醫療檢測 器材部門	保養品 部 門	其他	金 額
來自外部客戶之收入	\$ 236,495	\$ 60,922	\$ -	\$ 297,417
部門間收入	\$ 49,431	\$ -	\$ 8,792	\$ 58,223
部門損益	\$ 69,005	\$ 22,067	\$ 960	\$ 92,032
部門資產	\$ 201,487	\$ 19,423	\$ 24,590	\$ 245,500

#### (四) 部門損益與資產之調節資訊

部門間之銷售係按公允交易原則進行。向主要營運決策者呈報之外部收入，與損益表內之收入採用一致之衡量方式。提供主要營運決策者之總資產金額，與本公司財務報表內之資產採一致之衡量方式。

民國 101 年度：

	金 額
部門(損)益	\$ 95,276
未分配項目	( 83,077)
稅前淨利	\$ 12,199
部門資產	\$ 286,046
未分配項目	317,695
企業資產	\$ 603,741

民國 100 年度：

	金 額
部門(損)益	\$ 92,032
未分配項目	( 88,715)
稅前淨利	\$ 3,317
部門資產	\$ 245,500
未分配項目	316,636
企業資產	\$ 562,136

#### (五) 產品別及勞務別之資訊

外部客戶收入主要來自銷售醫療檢測產品與銷售保養品。

收入餘額明細組成如下：

	101年度	100年度
醫療檢驗產品	\$ 293,161	\$ 236,495
保養品	37,338	60,922
合計	\$ 330,499	\$ 297,417

#### (六) 地區別銷貨資訊

本公司及子公司民國 101 年及 100 年度地區別銷貨淨額之明細如下：

地 區	101年度	100年度
台 灣	\$ 282,550	\$ 256,732
其 他	47,949	40,685
合 計	\$ 330,499	\$ 297,417

### (七)重要客戶資訊

本公司及子公司民國 101 年及 100 年度重要客戶資訊如下：

	101年度		100年度	
	收入	部門	收入	部門
甲公司	\$ 101,356	醫療檢驗器材部門	\$ 44,878	醫療檢驗器材部門
乙公司	80,944	醫療檢驗器材部門	69,511	醫療檢驗器材部門
丙公司	19,289	醫療檢驗器材部門	39,878	醫療檢驗器材部門

### 十三、採用 IFRSs 相關事項

依前行政院金融監督管理委員會（以下簡稱金管會）規定，股票於證券交易所上市或於證券商營業處所買賣之公開發行股票公司，應自民國 102 年會計年度開始日起，依金管會認可之國際財務報導準則、國際會計準則、解釋及解釋公告（IFRSs）及於民國 102 年適用之「證券發行人財務報告編製準則」編製財務報告。

本公司依金管會民國 99 年 2 月 2 日金管證審字第 0990004943 號函規定，採用 IFRSs 前應事先揭露資訊如下：

#### (一)採用 IFRSs 計畫之重要內容及執行情形

本公司業已成立專案小組，並訂定採用 IFRSs 之轉換計畫，該計畫係由本公司執行長統籌負責，該計畫之重要內容及目前執行情形說明如下：

轉換計畫之工作項目	轉換計畫之執行情形
1. 成立專案小組	已完成
2. 訂定採用 IFRSs 轉換計畫	已完成
3. 完成現行會計政策與 IFRSs 差異之辨認	已完成
4. 完成 IFRSs 合併個體之辨認	已完成
5. 完成國際財務報導準則第 1 號「首次採用國際財務報導準則」各項豁免及選擇對公司影響之評估	已完成
6. 完成資訊系統應做調整之評估	已完成
7. 完成內部控制應做調整之評估	已完成
8. 決定 IFRSs 會計政策	已完成
9. 決定所選用國際財務報導準則第 1 號「首次採用國際財務報導準則」之各項豁免及選擇	已完成
10. 完成編製 IFRSs 開帳日財務狀況表	已完成
11. 完成編製 IFRSs 民國 101 年比較財務資訊之編製	積極進行中
12. 完成相關內部控制(含財務報導流程及相關資訊系統)之調整	已完成

(二)目前會計政策與未來依 IFRSs 及「證券發行人財務報告編製準則」編製財務報告所使用之會計政策二者間可能產生之重大差異及影響說明。

本公司係以金管會目前已認可之 IFRSs 及於民國 102 年適用之「證券發行人財務報告編製準則」作為會計政策重大差異評估之依據，惟本公司目前之評估結果，可能受未來金管會認可之 IFRSs 之新發布或修訂及「證券發行人財務報告編製準則」之修訂影響，而與未來採用 IFRSs 所產生之會計政策實際差異及影響有所不同。

本公司評估現行會計政策與未來依 IFRSs 與「證券發行人財務報告編製準則」編製財務報表所採用之會計政策二者間可能產生之重大差異，並考量本公司依國際財務報導準則第 1 號「首次採用國際財務報導準則」所選擇之豁免項目（請詳附註十三（三））之影響如下：

1. 民國 101 年 1 月 1 日合併資產負債重大差異項目調節表

	我國會計準則	影響金額	IFRSs	說明
現金及約當現金	\$ 130,906	(\$ 15,000)	\$ 115,906	(1)
無活絡市場之債券投資-流動	-	15,000	15,000	(1)
以成本衡量之金融資產-流動	9,000	( 9,000)	-	(2)
備供出售之金融資產-流動	-	9,000	9,000	(2)
預付費用	2,195	169	2,364	(9)
遞延所得稅資產-流動	2,107	( 2,107)	-	(5)
以成本衡量之金融資產-非流動	4,216	( 4,216)	-	(2)
備供出售之金融資產-非流動	-	4,216	4,216	(2)
固定資產淨額	162,358	( 51,118)	111,240	(3)(4)
生物性資產-非流動	-	1,832	1,832	(3)
遞延費用	169	( 169)	-	(9)
遞延所得稅資產-非流動	30,274	2,269	32,543	(5)(6)
其他非流動資產	-	49,286	49,286	(4)
其他	220,911	-	220,911	
資產總計	\$ 562,136	\$ 162	\$ 562,298	
應付費用	\$ 18,222	\$ 1,025	\$ 19,247	(6)
其他	179,115	-	179,115	
負債總計	\$ 197,337	\$ 1,025	\$ 198,362	
資本公積-長期投資	\$ 1,071	(\$ 1,071)	\$ -	(7)
未分配盈餘	6,666	231	6,897	(6)(7)
少數股權	21,525	( 23)	21,502	(6)
其他	335,537	-	335,537	
股東權益總計	\$ 364,799	(\$ 863)	\$ 363,936	

2. 民國 101 年 12 月 31 日合併資產負債重大差異項目調節表

	我國會計準則	影響金額	IFRSs	說明
現金及約當現金	\$ 152,459	(\$ 39,939)	\$ 112,520	(1)
無活絡市場之債券投資-流動	-	39,939	39,939	(1)
以成本衡量之金融資產-流動	7,253	( 7,253)	-	(2)
備供出售之金融資產-流動	-	7,253	7,253	(2)
預付費用	3,071	262	3,333	(9)
遞延所得稅資產-流動	6,133	( 6,133)	-	(5)
固定資產淨額	179,996	( 11,158)	168,838	(3)(4)(9)
生物性資產-非流動	-	3,610	3,610	(3)
遞延費用	595	( 595)	-	(9)
遞延所得稅資產-非流動	25,133	6,204	31,337	(5)(6)
其他非流動資產	-	7,881	7,881	(4)
其他	229,101	-	229,101	
資產總計	\$ 603,741	\$ 71	\$ 603,812	
應付費用	\$ 21,973	\$ 467	\$ 22,440	(6)
應計退休金負債	572	45	617	(8)
其他	205,382	-	205,382	
負債總計	\$ 227,927	\$ 512	\$ 228,439	
資本公積-長期投資	\$ 1,071	(\$ 1,071)	\$ -	(7)
未分配盈餘	7,079	646	7,725	(6)(7)(8)
少數股權	26,504	( 16)	26,488	(6)
其他	341,160	-	341,160	
股東權益總計	\$ 375,814	(\$ 441)	\$ 375,373	

3. 民國 101 年度合併損益重大差異項目調節表

	我國會計準則	影響金額	IFRSs	說明
營業收入	\$ 330,499	\$ -	\$ 330,499	
營業成本	( 235,223)	-	( 235,223)	
營業費用	( 77,441)	904	( 76,537)	(6)(8)
營業淨利	17,835	904	18,739	
營業外收益及費損	( 5,636)	-	( 5,636)	
稅前淨利	12,199	904	13,103	
所得稅費用	( 1,296)	( 91)	( 1,387)	(6)
合併總(損)益	10,903	813	11,716	
少數股權(損)益	4,979	7	4,986	(6)



調節原因說明：

項次	說明	科目	影響數增(減)	
			轉換日	民國101年度
(1)	依據國際會計準則第七號規定，企業持有約當現金之目的在於滿足短期現金之承諾，而不在於投資或其他目的。符合約當現金定義之投資，必須具備隨時可轉換成定額現金，且價值變動風險甚小之條件。因此，通常只有短期內到期之投資方可視為約當現金。因此本公司於轉換日及民國101年度分別將三個月以上之定存重分類至「無活絡市場之債券投資-流動」科目項下。	現金及約當現金	(\$ 15,000)	(\$ 39,939)
		無活絡市場之債券投資-流動	15,000	39,939
(2)	金融資產：權益工具 本公司及子公司所持有之未上市櫃及興櫃股票依民國100年7月7日修正前「證券發行人財務報告編製準則」規定，係以成本衡量並帳列「以成本衡量之金融資產」。惟依國際會計準則第39號「金融工具：認列與衡量」規定，權益工具無活絡市場但其公允價值能可靠衡量時（意即該權益工具之合理公允價值估計數區間之變異性並非重大，或於區間內各種估計數之機率能合理評估，並用以估計公允價值），應以公允價值衡量。本公司因此於轉換日及民國101年度，將「以成本衡量之金融資產」重分類至「備供出售金融資產」科目項下。	以成本衡量之金融資產-流動	(\$ 9,000)	(\$ 7,253)
		備供出售之金融資產-流動	9,000	7,253
		以成本衡量之金融資產-非流動	(4,216)	-
		備供出售之金融資產-非流動	4,216	-
(3)	生物性資產 本公司種植供生質柴油原料及藥物等研究用之林木，帳列「固定資產-其他設備」項下。惟依國際會計準則第四十一號「農業」之規定，生物性資產應於財務報表單獨列示。	固定資產-其他設備	(\$ 1,832)	(\$ 3,610)
		生物性資產-非流動	1,832	3,610
(4)	預付設備款 本公司因購置固定資產而預付之款項，依我國證券發行人財務報告編製準則係表達於「固定資產」。惟依國際財務報導準則規定，依其交易性質應表達於「其他非流動資產」科目項下。	預付設備款	(\$ 49,286)	(\$ 7,881)
		其他非流動資產	49,286	7,881

項次	說明	科目	影響數增(減)	
			轉換日	民國101年度
(5)	所得稅			
	依我國現行會計準則規定，遞延所得稅資產或負債係依其相關負債或資產之分類，而劃分為流動或非流動項目，對於遞延所得稅負債或資產未能歸屬至財務報表所列之資產或負債者，則按預期該遞延所得稅負債或資產清償或實現之期間長短劃分為流動或非流動項目。惟依國際會計準則第1號「財務報表之表達」規定，企業不得將遞延所得稅資產或負債分類為流動資產或負債。本公司因此於將原分類為流動資產之遞延所得稅資產重分類為非流動項目。	遞延所得稅資產-流動 遞延所得稅資產-非流動	(\$ 2,107) 2,107	(\$ 6,133) 6,133
(6)	員工福利			
	我國現行會計準則對於累積未休假獎金之認列並無明文規定，本公司係於實際支付時認列相關費用。惟依國際會計準則第19號「員工福利」規定，應於報導期間結束日估列已累積未使用之累積未休假獎金費用。	應付費用 未分配盈餘 少數股權 營業費用 少數股權淨利	\$ 1,025 ( 1,002) ( 23) - -	\$ 467 ( 1,002) ( 16) ( 558) 7
	依我國現行會計準則規定，如有證據顯示遞延所得稅資產之一部分或全部有百分之五十以上之機率不會實現時，使用備抵評價科目以減少遞延所得稅資產。依國際會計準則第12號「所得稅」規定，遞延所得稅資產僅就很有可能實現之範圍認列。	遞延所得稅資產-非流動 未分配盈餘 所得稅費用	162 162 -	71 162 91
(7)	我國現行會計準則對於被投資公司增發新股時，若各股東非按持股比例認購或取得，致使投資比例發生變動，並因而使投資公司所投資之股權淨值發生增減者，其增減數應調整「資本公積」。惟依國際會計準則規定，若屬持股比例增減變動，視為新增或處分交易。依國際會計準則規定母公司對子公司所有權益之變動，未導致喪失控制者，應作為權益交易處理，調整控制與非控制權益之帳面金額以反映其於子公司相對權益之變動；上述非控制權益之調整金額與其所支付或收取對價之公允價值間之差額，則認列「資本公積-取得或處分子公司股權價格與帳面價值差」。	資本公積-長期投資 未分配盈餘	(\$ 1,071) 1,071	(\$ 1,071) 1,071

項次	說明	科目	影響數增(減)	
			轉換日	民國101年度
(7)	另，關聯企業增發新股，投資公司未按持股比例認購，投資公司應將其對關聯企業股權淨值變動之增減數，調整「資本公積-採權益法認列關聯企業股權淨值之變動數」及「採用權益法之投資」。			
(8)	依本公司會計政策規定，未認列過渡性淨給付義務係按預期可獲得退休金給付在職員工之平均剩餘服務年限，採直線法攤銷。惟本公司係屬首次適用國際財務報導準則，不適用國際會計準則第19號「員工福利」之過渡性規定，故無未認列過渡性負債之產生。依我國現行會計準則規定，資產負債表日累積給付義務超過退休基金資產公平價值部分為應認列退休金負債之下限。惟國際會計準則第19號「員工福利」並無此下限之規定。 本公司退休金精算損益，依我國現行會計準則規定，採緩衝區法認列為當期淨退休金成本。惟依國際會計準則第19號「員工福利」規定，本公司選擇立即認列於其他綜合淨利中。	應計退休金負債 未分配盈餘 營業費用	\$ - - -	\$ 45 (391) (346)
(9)	配合「金融監督管理委員會認可之國際財務報導準則」和「證券發行人財務報表編製準則」表達方式，將遞延費用項目依其性質予以重分類至預付費用及固定資產項下。	預付費用 固定資產 遞延費用	\$ 169 - (169)	\$ 262 333 (595)

(三)本公司依國際財務報導準則第 1 號「首次採用國際財務報導準則」及於民國 102 年適用之「證券發行人財務報告編製準則」規定所選擇之豁免項目。

1. 員工福利

本公司選擇於轉換日將與員工福利計畫有關之全部累計精算損益一次認列於保留盈餘。並選擇以轉換日起各個會計期間推延決定之金額，揭露國際會計準則第 19 號「員工福利」第 120A 段(P)要求之確定福利義務現值、計畫資產公允價值及計畫盈虧、以及經驗調整之資訊。

2. 先前已認列金融工具之指定

本公司於轉換日選擇將「以成本衡量之金融資產」指定為「備供出售金融資產」。

3. 借款成本

本公司選擇適用民國 96 年修訂之國際會計準則第 23 號「借款成本」第 27 及 28 段之過渡規定，自轉換日起適用該解釋。

上述之各項豁免選擇，可能因主管機關相關法令之發布、經濟環境之變動，或本公司對各項豁免選擇之影響評估改變，而與轉換時實際選擇之各項豁免有所不同。

## 會計師核閱報告

(102)財審報字第 12005297 號

聿新生物科技股份有限公司 公鑒：

聿新生物科技股份有限公司及子公司民國 102 年及 101 年 3 月 31 日、民國 101 年 12 月 31 日及民國 101 年 1 月 1 日之合併資產負債表，暨民國 102 年及 101 年 1 月 1 日至 3 月 31 日之合併綜合損益表、合併權益變動表及合併現金流量表，業經本會計師核閱竣事。上開財務報告之編製係管理階層之責任，本會計師之責任則為根據核閱結果出具報告。如合併財務報告附註六(八)所述，列入上開合併財務報告之採用權益法之投資，其財務報表並未經本會計師查核，而係由其他會計師查核。因此本會計師對上開合併財務報告所出具之核閱報告，有關該等公司財務報表所列之金額，係依據其他會計師之查核報告，該等公司民國 101 年 12 月 31 日及 101 年 1 月 1 日採用權益法之投資餘額分別為新台幣 2,694 仟元及新台幣 3,263 仟元，各占合併資產總額之 0.45%及 0.58%。

除下段所述者外，本會計師係依照中華民國審計準則公報第三十六號「財務報表之核閱」規劃並執行核閱工作。由於本會計師僅實施分析、比較與查詢，並未依照中華民國一般公認審計準則查核，故無法對上開財務報告之整體表示查核意見。

如合併財務報告附註四(三)及六(八)所述，列入上開合併財務報告之子公司及採用權益法之投資，其財務報告所列金額及附註十三所揭露之相關資訊，係依據各該公司同期間自編未經會計師核閱之財務報告所編製。該等公司民國 102 年 3 月 31 日及 101 年 3 月 31 日之資產(含採權益法之投資)總額分別為新台幣 95,457 仟元及新台幣 81,919 仟元，分別占合併資產總額之 15.69%及 15.05%；負債總額分別為新台幣 17,055 仟元及新台幣 12,967 仟元，分別占合併負債總額之 7.40%及 7.44%；民國 102 年 1 月 1 日至 3 月 31 日及 101 年 1 月 1 日至 3 月 31 日之綜合損失(含採用權益法認列之關聯企業及合資損益之份額)分別為新台幣 3,650 仟元及新台幣 2,808 仟元，分別占合併綜合(損)益之(144.61%)及(46.82%)。

依本會計師核閱結果及其他會計師之查核報告，除第三段所述民國 102 年及 101 年 1 月 1 日至 3 月 31 日列入合併財務報告之子公司與採用權益法之投資及附註十三所揭露之相關資訊，若能取得其同期間經會計師核閱之財務報告而可能須作適當調整及揭露之影響外，並未發現第一段所述合併財務報告在所有重大方面有違反「證券發行人財務報告編製準則」、金融監督管理委員會認可之國際會計準則第三十四號「期中財務報導」及國際財務報導準則第一號「首次採用國際財務報導準則」而須作修正之情事。

資 誠 聯 合 會 計 師 事 務 所

林玉寬

會計師

劉銀妃

前財政部證券管理委員會

核准簽證文號：(81)台財證(六)第 81020 號

前財政部證券暨期貨管理委員會

核准簽證文號：(88)台財證(六)第 95577 號

中 華 民 國 1 0 2 年 5 月 1 4 日

聿新生物科技股份有限公司及子公司  
合併資產負債表  
(僅經核閱，未依一般公認審計準則查核)

單位：新台幣仟元

	資	產	附註	102年3月31日		101年12月31日		101年3月31日		101年1月1日	
				金額	%	金額	%	金額	%	金額	%
<b>流動資產</b>											
1100	現金及約當現金		六(一)	\$ 91,307	15	\$ 112,520	19	\$ 88,069	16	\$ 115,906	21
1110	透過損益按公允價值衡量之金融資產－流動		六(二)	44,662	7	44,983	7	39,320	7	35,310	6
1125	備供出售金融資產－流動		六(三)	7,231	1	7,253	1	9,000	2	9,000	2
1147	無活絡市場之債券投資－流動		六(四)	40,931	7	39,939	7	15,000	3	15,000	3
1150	應收票據淨額		六(五)及八	48,123	8	27,256	4	15,562	3	17,879	3
1170	應收帳款淨額		六(六)	31,401	5	26,331	4	23,226	4	24,938	4
1180	應收帳款－關係人淨額		六(六)及七	798	-	644	-	3,585	1	4,573	1
1200	其他應收款			76	-	439	-	415	-	29	-
1210	其他應收款－關係人		七	503	-	3,221	1	221	-	-	-
130X	存貨		六(七)	109,566	18	106,050	18	77,789	14	83,142	15
1410	預付款項			2,455	1	3,333	1	4,111	1	2,420	-
1470	其他流動資產			15,609	3	14,651	2	18,942	3	16,009	3
11XX	<b>流動資產合計</b>			<u>392,662</u>	<u>65</u>	<u>386,620</u>	<u>64</u>	<u>295,240</u>	<u>54</u>	<u>324,206</u>	<u>58</u>
<b>非流動資產</b>											
1523	備供出售金融資產－非流動		六(三)	-	-	-	-	-	-	4,216	1
1550	採用權益法之投資		六(八)	2,040	-	2,694	-	6,745	1	3,263	-
1600	不動產、廠房及設備		六(九)及八	168,285	28	168,838	28	132,462	24	111,240	20
1780	無形資產		六(十)	1,208	-	1,432	-	33,071	6	34,156	6
1830	生物資產－非流動			3,978	-	3,610	1	2,198	1	1,832	-
1840	遞延所得稅資產		六(二十五)	29,162	5	31,337	5	32,543	6	32,543	6
1900	其他非流動資產			11,048	2	9,281	2	41,925	8	50,842	9
15XX	<b>非流動資產合計</b>			<u>215,721</u>	<u>35</u>	<u>217,192</u>	<u>36</u>	<u>248,944</u>	<u>46</u>	<u>238,092</u>	<u>42</u>
1XXX	<b>資產總計</b>			<u>\$ 608,383</u>	<u>100</u>	<u>\$ 603,812</u>	<u>100</u>	<u>\$ 544,184</u>	<u>100</u>	<u>\$ 562,298</u>	<u>100</u>
<b>負債及權益</b>											
<b>流動負債</b>											
2100	短期借款		六(十一)	\$ 51,230	8	\$ 51,230	9	\$ 59,290	11	\$ 57,390	10
2150	應付票據		六(十二)	28,544	5	23,645	4	12,393	2	27,646	5
2160	應付票據－關係人		六(十二)及七	-	-	-	-	-	-	4,175	1
2170	應付帳款		六(十三)	42,347	7	38,367	6	29,698	5	30,616	5
2180	應付帳款－關係人		六(十三)及七	-	-	-	-	4,671	1	8,571	1
2200	其他應付款			23,310	4	24,482	4	20,275	4	21,710	4
2230	當期所得稅負債		六(二十五)	-	-	174	-	-	-	-	-
2300	其他流動負債		六(十四)(十五)	11,493	2	14,743	2	11,311	2	9,933	2
21XX	<b>流動負債合計</b>			<u>156,924</u>	<u>26</u>	<u>152,641</u>	<u>25</u>	<u>137,638</u>	<u>25</u>	<u>160,041</u>	<u>28</u>

(續次頁)

聿新生物科技股份有限公司及子公司  
合併資產負債表  
(僅經核閱，未依一般公認審計準則查核)

單位：新台幣仟元

	負債及權益	附註	102年3月31日		101年12月31日		101年3月31日		101年1月1日	
			金額	%	金額	%	金額	%	金額	%
	<b>非流動負債</b>									
2540	長期借款	六(十四)	72,884	12	75,181	13	36,613	7	38,321	7
2600	其他非流動負債	六(十五)	678	-	617	-	-	-	-	-
25XX	<b>非流動負債合計</b>		<u>73,562</u>	<u>12</u>	<u>75,798</u>	<u>13</u>	<u>36,613</u>	<u>7</u>	<u>38,321</u>	<u>7</u>
2XXX	<b>負債總計</b>		<u>230,486</u>	<u>38</u>	<u>228,439</u>	<u>38</u>	<u>174,251</u>	<u>32</u>	<u>198,362</u>	<u>35</u>
	<b>股本</b>	六(十六)								
3110	普通股股本		337,657	56	337,657	56	332,442	61	332,442	59
	<b>資本公積</b>	六(十七)								
3210	資本公積－發行溢價		1,194	-	1,194	-	1,186	-	1,186	-
	<b>保留盈餘</b>	六(十八)								
3310	法定盈餘公積		2,433	-	2,433	1	1,909	-	1,909	1
3350	未分配盈餘合計	六(二十五)	11,181	2	7,725	1	13,714	3	6,897	1
	<b>其他權益</b>									
3410	國外營運機構財務報表換算之兌換差額		(73)	-	(124)	-	(95)	-	-	-
31XX	<b>歸屬於母公司業主之權益合計</b>		<u>352,392</u>	<u>58</u>	<u>348,885</u>	<u>58</u>	<u>349,156</u>	<u>64</u>	<u>342,434</u>	<u>61</u>
36XX	<b>非控制權益</b>		<u>25,505</u>	<u>4</u>	<u>26,488</u>	<u>4</u>	<u>20,777</u>	<u>4</u>	<u>21,502</u>	<u>4</u>
3XXX	<b>權益總計</b>		<u>377,897</u>	<u>62</u>	<u>375,373</u>	<u>62</u>	<u>369,933</u>	<u>68</u>	<u>363,936</u>	<u>65</u>
	<b>重大或有負債及未認列之合約承諾</b>	九								
	<b>重大之期後事項</b>	十一								
	<b>負債及權益總計</b>		<u>\$ 608,383</u>	<u>100</u>	<u>\$ 603,812</u>	<u>100</u>	<u>\$ 544,184</u>	<u>100</u>	<u>\$ 562,298</u>	<u>100</u>

請參閱後附合併財務報告附註暨資誠聯合會計師事務所林玉寬、劉銀妃會計師民國102年5月14日核閱報告。

董事長：楊金昌

經理人：楊金昌

會計主管：成綉卿



聿新生物科技股份有限公司及子公司  
合併綜合損益表  
(僅經核閱，未依一般公認審計準則查核)

單位：新台幣仟元  
(除每股盈餘為新台幣元外)

項目	附註	102年1至3月		101年1至3月	
		金額	%	金額	%
4000 營業收入	六(十九)	\$ 95,834	100	\$ 73,481	100
5000 營業成本	六(五)(二十三)(二十四)	( 74,091)	( 77)	( 55,919)	( 76)
5900 營業毛利		21,743	23	17,562	24
營業費用	六(二十三)(二十四)及七				
6100 推銷費用		( 3,830)	( 4)	( 3,682)	( 5)
6200 管理費用		( 9,663)	( 10)	( 7,673)	( 11)
6300 研究發展費用		( 6,982)	( 8)	( 6,908)	( 9)
6000 營業費用合計		( 20,475)	( 22)	( 18,263)	( 25)
6900 營業利益(損失)		1,268	1	( 701)	( 1)
營業外收入及支出					
7010 其他收入	六(二十)	2,525	3	1,010	1
7020 其他利益及損失	六(二十一)	2,288	3	8,835	12
7050 財務成本	六(二十二)	( 728)	( 1)	( 633)	( 1)
7060 採用權益法之關聯企業及合資損益之份額	六(八)	( 705)	( 1)	( 2,419)	( 3)
7000 營業外收入及支出合計		3,380	4	6,793	9
7900 稅前淨利		4,648	5	6,092	8
7950 所得稅費用	六(二十五)	( 2,175)	( 2)	-	-
8200 本期淨利		\$ 2,473	3	\$ 6,092	8
其他綜合損益(淨額)					
8310 國外營運機構財務報表換算之兌換差額		\$ 51	-	( \$ 95)	-
8500 本期綜合利益總額		\$ 2,524	3	\$ 5,997	8
淨利(損)歸屬於：					
8610 母公司業主		\$ 3,456	4	\$ 6,817	9
8620 非控制權益		( 983)	( 1)	( 725)	( 1)
合計		\$ 2,473	3	\$ 6,092	8
綜合損益總額歸屬於：					
8710 母公司業主		\$ 3,507	4	\$ 6,722	9
8720 非控制權益		( 983)	( 1)	( 725)	( 1)
合計		\$ 2,524	3	\$ 5,997	8
基本每股盈餘	六(二十六)				
9750 基本每股盈餘合計		\$ 0.10		\$ 0.20	
稀釋每股盈餘	六(二十六)				
9850 稀釋每股盈餘合計		\$ 0.10		\$ 0.20	

請參閱後附合併財務報告附註暨資誠聯合會計師事務所  
林玉寬、劉銀妃會計師民國102年5月14日核閱報告。

董事長：楊金昌

經理人：楊金昌

會計主管：成綉卿

韋新生物科技股份有限公司及子公司  
合併權益變動表  
民國 102 年及 101 年 1 月 1 日至 3 月 31 日  
 (僅經核閱，未依一般公認審計準則查核)

單位：新台幣仟元

	保 留 盈 餘				國 外 營 運 機 構 財 務 報 表 換 算 之 兌 換 差 額	非 控 制 權 益	合 計
	普 通 股 股 本	普 通 股 溢 價	法 定 盈 餘 公 積	未 分 配 盈 餘			
<u>101 年 度</u>							
101 年 1 月 1 日 餘 額	\$ 332,442	\$ 1,186	\$ 1,909	\$ 6,897	\$ -	\$ 21,502	\$ 363,936
101 年 度 合 併 總 損 益	-	-	-	6,817	-	( 725)	6,092
其他權益-其他	-	-	-	-	( 95)	-	( 95)
101 年 3 月 31 日 餘 額	<u>\$ 332,442</u>	<u>\$ 1,186</u>	<u>\$ 1,909</u>	<u>\$ 13,714</u>	<u>(\$ 95)</u>	<u>\$ 20,777</u>	<u>\$ 369,933</u>
<u>102 年 度</u>							
102 年 1 月 1 日 餘 額	\$ 337,657	\$ 1,194	\$ 2,433	\$ 7,725	(\$ 124)	\$ 26,488	\$ 375,373
102 年 度 合 併 總 損 益	-	-	-	3,456	-	( 983)	2,473
其他權益-其他	-	-	-	-	51	-	51
102 年 3 月 31 日 餘 額	<u>\$ 337,657</u>	<u>\$ 1,194</u>	<u>\$ 2,433</u>	<u>\$ 11,181</u>	<u>(\$ 73)</u>	<u>\$ 25,505</u>	<u>\$ 377,897</u>

請參閱後附合併財務報告附註暨資誠聯合會計師事務所林玉寬、劉銀妃會計師民國 102 年 5 月 14 日核閱報告。

董事長：楊金昌

經理人：楊金昌

會計主管：成綉卿

聿新生物科技股份有限公司及子公司  
合併現金流量表  
 民國 102 年及 101 年 1 月 1 日至 3 月 31 日  
 (僅經核閱，未依一般公認審計準則查核)

單位：新台幣仟元

	102 年 1 月 1 日 至 3 月 31 日	101 年 1 月 1 日 至 3 月 31 日
<b>營業活動之現金流量</b>		
合併稅前淨利	\$ 4,648	\$ 6,092
調整項目		
不影響現金流量之收益費損項目		
折舊費用	3,773	3,007
各項攤提	224	1,085
利息收入	( 92 )	( 5 )
利息費用	728	634
金融資產評價損失(利益)	321	( 7,400 )
存貨呆滯及跌價損失提列數	1,663	2,213
採用權益法認列之關聯企業及合資損失之份額	705	638
處分不動產、廠房及設備利益	( 19 )	-
與營業活動相關之資產/負債變動數		
與營業活動相關之資產之淨變動		
應收票據淨額	( 20,867 )	2,317
應收帳款淨額	( 5,070 )	1,712
應收帳款－關係人淨額	( 154 )	988
其他應收款	363	( 386 )
其他應收款－關係人	2,718	( 221 )
存貨	( 5,179 )	3,140
預付款項	878	( 1,691 )
其他流動資產	( 958 )	( 2,933 )
生物資產－非流動	( 368 )	( 366 )
與營業活動相關之負債之淨變動		
應付票據	4,899	( 15,253 )
應付票據－關係人	-	( 4,175 )
應付帳款	3,980	( 918 )
應付帳款－關係人	-	( 3,900 )
其他應付款	( 777 )	( 1,163 )
其他流動負債	( 3,250 )	1,378
應計退休金負債	61	-
營運產生之現金流出	( 11,773 )	( 15,207 )
收取之利息	92	5
支付之利息	( 734 )	( 617 )
營業活動之淨現金流出	( 12,415 )	( 15,819 )

(續次頁)

聿新生物科技股份有限公司及子公司  
合併現金流量表  
 民國 102 年及 101 年 1 月 1 日至 3 月 31 日  
 (僅經核閱，未依一般公認審計準則查核)

單位：新台幣仟元

	102 年 1 月 1 日 至 3 月 31 日		101 年 1 月 1 日 至 3 月 31 日
<u>投資活動之現金流量</u>			
透過損益按公允價值衡量之金融資產-流動減少	\$ 22	\$	3,390
無活絡市場之債券投資-流動增加	( 992 )		-
購買不動產、廠房及設備之現金流出	( 2,707 )	(	24,517 )
預付設備款(增加)減少	( 2,319 )		8,271
存出保證金(增加)減少	( 525 )		646
處分不動產、廠房及設備之現金流入	20		-
投資活動之淨現金流出	( 6,501 )	(	12,210 )
<u>籌資活動之現金流量</u>			
短期借款增加	-		1,900
長期借款減少	( 2,297 )	(	1,708 )
籌資活動之淨現金(流出)流入	( 2,297 )		192
本期現金及約當現金減少數	( 21,213 )	(	27,837 )
期初現金及約當現金餘額	112,520		115,906
期末現金及約當現金餘額	\$ 91,307	\$	88,069
<u>僅有部分現金支出之投資活動</u>			
購置不動產、廠房及設備	\$ 2,144	\$	24,229
加: 期初應付設備款	1,817		2,313
減: 期末應付設備款	( 1,254 )	(	2,025 )
本期支付現金	\$ 2,707	\$	24,517

請參閱後附合併財務報告附註暨資誠聯合會計師事務所  
林玉寬、劉銀妃會計師民國 102 年 5 月 14 日核閱報告。

董事長：楊金昌

經理人：楊金昌

會計主管：成綉卿

聿新生物科技股份有限公司  
合併財務報表附註

(僅經核閱，未依一般公認審計準則查核)

單位：新台幣仟元  
(除特別註明者外)

一、公司沿革

聿新生物科技股份有限公司(以下簡稱「本公司」)設立於民國 88 年 6 月 1 日，本公司及子公司(以下統稱「本集團」)主要營業項目為生技醫療器材及化妝品之製造、批發零售、特殊林木經營、國際貿易業務及其他化學材料製造等。截至民國 102 年 3 月 31 日止，本集團員工人數為 131 人。

二、通過財務報告之日期及程序

本合併財務報告已於民國 102 年 4 月 26 日經提報董事會後發布。

三、新發布及修訂準則及解釋之適用

(一)已採用金融監督管理委員會(以下簡稱「金管會」)認可之新發布、修正後國際財務報導準則之影響

本年度係首次採用國際財務報導準則，故不適用。

(二)尚未採用金管會認可之新發布、修正後國際財務報導準則之影響

1. 國際財務報導準則第 9 號「金融工具：金融資產分類與衡量」

- (1) 國際會計準則理事會於民國 98 年 11 月發布國際財務報導準則第 9 號，生效日為民國 104 年 1 月 1 日，得提前適用。此準則雖經金管會認可，惟金管會規定我國於民國 102 年適用國際財務報導準則時，企業不得提前採用此準則，應採用國際會計準則第 39 號「金融工具：認列與衡量」2009 年版本之規定。
- (2) 此準則係取代國際會計準則第 39 號之第一階段。國際財務報導準則第 9 號提出金融工具分類及衡量之新規定，且可能影響本集團金融工具之會計處理。
- (3) 本集團尚未評估國際財務報導準則第 9 號之整體影響，惟經初步評估可能影響本集團持有分類為「備供出售金融資產」之工具，因國際財務報導準則第 9 號規定僅於符合特定條件下之權益工具，得指定將其公允價值變動認列為其他綜合損益，且於該資產除列時不得將已認列之其他綜合損益轉列至當期損益。

(三) 國際會計準則理事會已發布但尚未經金管會認可之國際財務報導準則之影響

1. 下列新準則及修正業經國際會計準則理事會發布並生效，但尚未經金管會認可，故本集團尚未採用：

	<u>新準則或修正專案名稱</u>	<u>生效日</u>
國際財務報導準則第1號	國際財務報導準則第7號之比較揭露對首次採用者之有限度豁免	民國99年7月1日
國際財務報導準則第7號	2010 對國際財務報導準則之改善	民國100年1月1日
國際財務報導準則第1號	揭露-金融資產之移轉	民國100年7月1日
國際財務報導準則第1號	嚴重高度通貨膨脹及首次採用者固定日期之移除	民國100年7月1日
國際會計準則第12號	遞延所得稅：標的資產之回收	民國101年1月1日
國際財務報導準則第10號	合併財務報表	民國102年1月1日
國際財務報導準則第11號	聯合協議	民國102年1月1日
國際財務報導準則第12號	對其他個體權益之揭露	民國102年1月1日
國際會計準則第27號	單獨財務報表	民國102年1月1日
國際會計準則第28號	投資關聯企業及合資	民國102年1月1日
國際財務報導準則第13號	公允價值衡量	民國102年1月1日
國際會計準則第19號	員工給付	民國102年1月1日
國際會計準則第1號	其他綜合損益項目之表達	民國101年7月1日
國際財務報導解釋第20號	露天礦場於生產階段之剝除成本	民國102年1月1日
國際財務報導準則第7號	揭露-金融資產及金融負債之互抵	民國102年1月1日
國際財務報導準則第1號	政府貸款	民國102年1月1日
國際財務報導準則第1號	2009-2011 對國際財務報導準則之改善	民國102年1月1日
國際財務報導準則第10、11及12號	合併財務報表、聯合協議及對其他個體權益之揭露過渡指引	民國102年1月1日

2. 下列新準則及修正業經國際會計準則理事會發布，但尚未生效及經金管會認可，故本集團尚未採用：

	<u>新準則或修正專案名稱</u>	<u>生效日</u>
國際財務報導準則第9號	金融工具：金融負債分類及衡量	民國104年1月1日
國際會計準則第32號	金融資產及金融負債之互抵	民國103年1月1日
國際財務報導準則第7及9號	強制生效日及過渡揭露規定	民國104年1月1日
國際財務報導準則第10及12號和國際會計準則第27號	投資個體	民國103年1月1日

3. 本集團現正評估上述新準則或修正之潛在影響，故暫時無法合理估計對本集團合併財務報告之影響。

#### 四、重大會計政策之彙總說明

編製本合併財務報告所採用之主要會計政策說明如下。除另有說明外，此等政策在所有報導期間一致地適用。

##### (一)遵循聲明

1. 本合併財務報告係依據證券發行人財務報告編製準則與金管會認可之國際會計準則第 34 號「期中財務報導」及國際財務報導準則第 1 號「首次採用國際財務報導準則」編製之首份期中合併財務報告。
2. 編製民國 101 年 1 月 1 日資產負債表(以下稱「初始資產負債表」)時，本集團已調整依先前中華民國一般公認會計原則編製之財務報告所報導之金額。由中華民國一般公認會計原則轉換至金管會認可之國際財務報導準則、國際會計準則、解釋及解釋公告(以下簡稱 IFRSs)如何影響本集團之財務狀況、財務績效及現金流量，請詳附註十五說明。

##### (二)編製基礎

1. 除下列重要項目外，本合併財務報告係按歷史成本編製：
  - (1)按公允價值衡量之透過損益按公允價值衡量之金融資產及負債(包括衍生工具)。
  - (2)按公允價值衡量之備供出售金融資產。
  - (3)按退休基金資產加計未認列前期服務成本與未認列精算損失，減除未認列精算利益與確定福利義務現值之淨額認列之確定福利負債。
2. 以下所述之重大會計政策一致適用於本合併財務報告涵蓋之所有期間。包含為轉換至國際財務報導準則所編製之民國 101 年 1 月 1 日(本集團轉換至國際財務報導準則日)之初始資產負債表。
3. 編製符合 IFRSs 之財務報告需要使用一些重要會計估計，在應用本集團的會計政策過程中亦需要管理階層運用其判斷，涉及高度判斷或複雜性之項目，或涉及合併財務報告之重大假設及估計之項目，請詳附註五說明。

##### (三)合併基礎

###### 1. 合併財務報告編製原則

(1)本集團將所有子公司納入合併財務報告編製之個體。子公司指本集團有權主導其財務及營運政策之所有個體(包括特殊目的個體)，一般係直接或間接持有其超過 50%表決權之股份。在評估本集團是否控制另一個體時，已考量目前可執行或可轉換潛在表決權之存在及影響。子公司自收購日(即本集團取得控制之日)起全面合併，於喪失控制之日起停止合併。

(2)集團內公司間之交易、餘額及未實現損益業已消除。子公司之會計政策已作必要之調整，與本集團採用之政策一致。

(3)對子公司持股之變動若未導致喪失控制(與非控制權益之交易)，係作為權益交易處理，亦即視為與業主間進行之交易。非控制權益之調整金額與所支付或收取對價之公允價值間之差額係直接認列為權益。

(4)當集團喪失對子公司之控制，對前子公司之剩餘投資係按公允價值重新衡量，公允價值與帳面金額之差額認列為當期損益。對於先前認列於其他綜合損益與該子公司有關之所有金額，其會計處理與本集團若直接處分相關資產或負債之基礎相同，亦即如先前認列為其他綜合損益之利益或損失，於處分相關資產或負債時將被重分類為損益，則當喪失對子公司之控制時，將該利益或損失自權益重分類為損益；如於處分相關資產時將被直接轉入保留盈餘，則將該利益或損失直接轉入保留盈餘。

2. 列入合併財務報告之子公司：

投資公司 名稱	子公司 名稱	業務性質	所持股權百分比		說明
			102年3月31日	101年12月31日	
聿新生物科 技股份有限 公司	威旺生醫科 技股份有限 公司	其他化學 材料製造	66.6%	66.6%	註

投資公司 名稱	子公司 名稱	業務性質	所持股權百分比		說明
			101年3月31日	101年1月1日	
聿新生物科 技股份有限 公司	威旺生醫科 技股份有限 公司	其他化學 材料製造	66.6%	66.6%	註

註：上述列入民國 102 年及 101 年度第一季合併財務報告之子公司，係依子公司同期間未經會計師核閱之財務報告為編製基礎。

3. 未列入合併財務報告之子公司：無。

4. 子公司會計期間不同之調整及處理方式：無。

5. 子公司將資金移轉予母公司之能力受重大限制者，該限制之本質與程度：無。

(四) 外幣換算

本集團內每一個體之財務報告所列之項目，均係以該個體營運所處主要經濟環境之貨幣(即功能性貨幣)衡量。本合併財務報告係以本公司之功能性貨幣「新台幣」作為表達貨幣列報。



## 1. 外幣交易及餘額

- (1) 外幣交易採用交易日或衡量日之即期匯率換算為功能性貨幣，換算此等交易產生之換算差額認列為當期損益。
- (2) 外幣貨幣性資產及負債餘額，按資產負債表日之即期匯率評價調整，因調整而產生之換算差額認列為當期損益。
- (3) 外幣非貨幣性資產及負債餘額之換算差額為公允價值損益之一部分。屬透過損益按公允價值衡量者，按資產負債表日之即期匯率評價調整，因調整而產生之兌換差額認列為當期損益；屬透過綜合損益按公允價值衡量者，按資產負債表日之即期匯率評價調整，因調整而產生之兌換差額認列於其他綜合損益項目；屬非按公允價值衡量者，則按初始交易日之歷史匯率衡量。
- (4) 所有兌換損益在損益表之「其他利益及損失」列報。

## 2. 國外營運機構之換算

功能性貨幣與表達貨幣不同之所有集團個體，其經營結果和財務狀況以下列方式換算為表達貨幣：

- A：表達於每一資產負債表之資產及負債係以該資產負債表日即期匯率換算；
- B：表達於每一綜合損益表之收益及費損係以當期平均匯率換算；及
- C：所有因換算而產生之兌換差額認列為其他綜合損益。

## (五) 資產負債區分流動及非流動之分類標準

### 1. 資產符合下列條件之一者，分類為流動資產：

- (1) 預期將於正常營業週期中實現該資產，或意圖將其出售或消耗者。
- (2) 主要為交易目的而持有者。
- (3) 預期於資產負債表日後十二個月內實現者。
- (4) 現金或約當現金，但於資產負債表日後至少十二個月交換或用以清償負債受到限制者除外。

本集團將所有不符合上述條件之資產分類為非流動。

### 2. 負債符合下列條件之一者，分類為流動負債：

- (1) 預期將於正常營業週期中清償者。
- (2) 主要為交易目的而持有者。
- (3) 預期於資產負債表日後十二個月內到期清償者。
- (4) 不能無條件將清償期限遞延至資產負債表日後至少十二個月者。負債之條款，可能依交易對方之選擇，以發行權益工具而導致清償者，不影響其分類。

本集團將所有不符合上述條件之負債分類為非流動。

## (六) 約當現金

1. 本集團合併現金流量表中，現金及約當現金包括庫存現金、銀行存款、自取得日起三個月內到期之其他短期具高度流動性投資。
2. 約當現金係指同時具備下列條件之短期且具高度流動性之投資：
  - (1) 隨時可轉換成定額現金者。
  - (2) 價值變動之風險甚小者。

## (七) 透過損益按公允價值衡量之金融資產

1. 透過損益按公允價值衡量之金融資產係指持有供交易之金融資產或原始認列時被指定為透過損益按公允價值衡量之金融資產。金融資產若在取得時主要係為短期內出售，則分類為持有供交易之金融資產。衍生工具除依避險會計被指定為避險項目外，均分類為持有供交易之金融資產。本集團於金融資產符合下列條件之一時，於原始認列時將其指定為透過損益按公允價值衡量：
  - (1) 係混合(結合)合約；或
  - (2) 可消除或重大減少衡量或認列不一致；或
  - (3) 係依書面之之風險管理或投資策略，以公允價值基礎管理並評估其績效之投資。
2. 本集團對於符合交易慣例之持有供交易之金融資產係採用交易日會計，於原始認列時被指定為透過損益按公允價值衡量之金融資產係採用交易日會計。
3. 透過損益按公允價值衡量之金融資產，於原始認列時按公允價值衡量，相關交易成本則認列為當期損益。續後按公允價值衡量，其公允價值之變動認列於當期損益。

## (八) 備供出售金融資產

1. 備供出售金融資產係指定為備供出售或未被分類為任何其他類別之非衍生金融資產。
2. 本集團對於符合交易慣例之備供出售金融資產係採用交易日會計。
3. 備供出售金融資產於原始認列時按其公允價值加計交易成本衡量，續後按公允價值衡量，其公允價值之變動認列於其他綜合損益。

## (九) 放款及應收款

### 1. 應收帳款

係屬原始產生之放款及應收款，係在正常營業過程中就商品銷售或服務提供所產生之應收客戶款項。於原始認列時按公允價值衡量，後續採有效利

息法按攤銷後成本扣除減損後之金額衡量。

## 2. 無活絡市場之債券投資

(1) 係屬非原始產生之放款及應收款，係指無活絡市場公開報價，且具固定或可決定收取金額之債券投資，且同時符合下列條件者：

A. 未分類為透過損益按公允價值衡量。

B. 未指定為備供出售。

C. 未因信用惡化以外之因素，致持有人可能無法回收幾乎所有之原始投資。

(2) 本集團對於符合交易慣例之無活絡市場之債券投資係採用交易日會計。

## (十) 金融資產減損

1. 本集團於每一資產負債表日，評估是否已經存在減損之任何客觀證據，顯示某一或一組金融資產於原始認列後發生一項或多項事項（即「損失事項」），且該損失事項對一金融資產或一組金融資產之估計未來現金流量具有能可靠估計之影響。

2. 本集團用以決定是否存在減損損失之客觀證據的政策如下：

(1) 發行人或債務人之重大財務困難；

(2) 違約，諸如利息或本金支付之延滯或不償付；

(3) 本集團因與債務人財務困難相關之經濟或法律理由，給予債務人原不可能考量之讓步；

(4) 債務人將進入破產或其他財務重整之可能性大增；

(5) 由於財務困難而使該金融資產之活絡市場消失；或

(6) 可觀察到之資料顯示，一組金融資產之估計未來現金流量於該等資產原始認列後發生可衡量之減少，雖然該減少尚無法認定係屬該組中之某個別金融資產，該等資料包括該組金融資產之債務人償付狀況之不利變化，或與該組金融資產中資產違約有關之全國性或區域性經濟情況。

(7) 發行人所處營運之技術、市場、經濟或法令環境中所發生具不利影響之重大改變的資訊，且該證據顯示可能無法收回該權益投資之投資成本。

(8) 權益工具投資之公允價值大幅或持久性下跌至低於成本。

3. 本集團經評估當已存在減損之客觀證據，且已發生減損損失時，按以下各類別處理：

(1) 以攤銷後成本衡量之金融資產

係以該資產帳面金額與估計未來現金流量按該金融資產原始有效利率折現之現值間之差額，認列減損損失於當期損益。當後續期間減

損損失金額減少，且該減少能客觀地與認列減損後發生之事項相連結，則先前認列之減損損失在未認列減損情況下於迴轉日應有之攤銷後成本之限額內於當期損益迴轉。認列及迴轉減損損失之金額係藉由備抵帳戶調整資產之帳面金額。

#### (2) 備供出售金融資產

係以該資產之取得成本(減除任何已償付之本金及攤銷數)與現時公允價值間之差額，再減除該金融資產先前列入損益之減損損失，自其他綜合損益重分類至當期損益。屬債務工具投資者，當其公允價值於後續期間增加，且該增加能客觀地連結至減損損失認列後發生之事項，則該減損損失於當期損益迴轉。屬權益工具投資者，其已認列於損益之減損損失不得透過當期損益迴轉。認列及迴轉減損損失之金額係藉由備抵帳戶調整資產之帳面金額。

### (十一) 金融資產之除列

本集團於符合下列情況之一時，將除列金融資產：

1. 來自金融資產現金流量之合約之權利失效。
2. 移轉收取金融資產現金流量之合約權利，且業已移轉金融資產所有權之幾乎所有風險及報酬。
3. 既未移轉亦未保留金融資產所有權之幾乎所有風險及報酬，惟未保留對金融資產之控制。

### (十二) 存貨

存貨按成本與淨變現價值孰低者衡量，採永續盤存制，成本結轉採加權平均法計算。製成品及在製品之成本包括原料、直接人工、其他直接成本及生產相關之製造費用(按正常產能分攤)，惟不包括借款成本。比較成本與淨變現價值孰低時，採逐項比較法，淨變現價值係指在正常營業過程中之估計售價減除至完工尚須投入之估計成本及相關變動銷售費用後之餘額。

### (十三) 採用權益法之投資/關聯企業

1. 關聯企業指所有本集團對其有重大影響而無控制之個體，一般係直接或間接持有其 20%以上表決權之股份。本集團對關聯企業之投資採用權益法處理，取得時依成本認列，包括取得時已辨認之商譽，並扣除任何續後評估產生之累計減損損失。
2. 本集團對關聯企業取得後之損益份額認列為當期損益，對其取得後之其他綜合損益份額則認列為其他綜合損益。如本集團對任一關聯企業之損失份額等於或超過其在該關聯企業之權益(包括任何其他無擔保

之應收款)，本集團不認列進一步之損失，除非本集團對該關聯企業發生法定義務、推定義務或已代其支付款項。

3. 當關聯企業發生非損益及其他綜合損益之權益變動且不影響對關聯企業之持股比例時，本集團將所有權益變動按持股比例認列為「資本公積」。
4. 本集團與關聯企業間交易所產生之未實現損益業已依其對關聯企業之權益比例銷除；除非證據顯示該交易所轉讓之資產已減損，否則未實現損失亦予以消除。關聯企業之會計政策已作必要之調整，與本集團採用之政策一致。
5. 關聯企業增發新股時，若本集團未按比例認購或取得，致使投資比例發生變動但仍對其有重大影響，該股權淨值變動之增減數係調整「資本公積」及「採用權益法之投資」。若致使投資比例下降者，除上述調整外，與該所有權權益之減少有關而先前已認列於其他綜合損益之利益或損失，且該利益或損失於處分相關資產或負債時須被重分類至損益者，依減少比例重分類至損益。
6. 當集團喪失對關聯企業之重大影響，對原關聯企業之剩餘投資係按公允價值重新衡量，公允價值與帳面金額之差額認列為當期損益。
7. 當集團處分關聯企業時，如喪失對該關聯企業之重大影響，對於先前認列於其他綜合損益與該關聯企業有關之所有金額，其會計處理與本集團若直接處分相關資產或負債之基礎相同，亦即如先前認列為其他綜合損益之利益或損失，於處分相關資產或負債時將被重分類為損益，則當喪失對關聯企業之重大影響時，將該利益或損失自權益重分類為損益；如於處分相關資產時將被直接轉入保留盈餘，則將該利益或損失直接轉入保留盈餘。如仍對該關聯企業有重大影響，僅按比例將先前在其他綜合損益中認列之金額依上述方式轉出。
8. 當集團處分關聯企業時，如喪失對該關聯企業之重大影響，將與該關聯企業有關之資本公積轉列損益；如仍對該關聯企業有重大影響，則按處分比例轉列損益。

#### (十四) 不動產、廠房及設備

1. 不動產、廠房及設備係以取得成本為入帳基礎，並將購建期間之有關利息資本化。
2. 後續成本只有在與該項目有關之未來經濟效益很有可能流入本集團，且該項目之成本能可靠衡量時，才包括在資產之帳面金額或認列為一項單獨資產。被重置部分之帳面金額應除列。所有其他維修費用於發生時認列為當期損益。

3. 土地不提列折舊。其他不動產、廠房及設備採成本模式，按估計耐用年限以直線法計提折舊。本集團於每一財務年度結束日對各項資產之殘值、耐用年限及折舊方法進行檢視，若殘值及耐用年限之預期值與先前之估計不同時，或資產所含之未來經濟效益之預期消耗型態已有重大變動，則自變動發生日起依國際會計準則第 8 號「會計政策、會計估計變動及錯誤」之會計估計變動規定處理。各項資產之耐用年限，除房屋及建築為 3-51 年，其餘固定資產為 2-12 年。

#### (十五) 營業租賃(承租人)

營業租賃係指融資租賃以外之租賃。於營業租賃下所為之給付（扣除自出租人收取之任何誘因）於租賃期間內按直線法攤銷認列為當期損益。

#### (十六) 無形資產

1. 電腦軟體以取得成本認列，並按其估計效益年數 3 年採平均法攤銷。
2. 其他無形資產係股東以專門技術出資作為股本之金額，按其估計效益年限約 17.5 年採平均法攤銷。

#### (十七) 非金融資產減損

1. 本公司於資產負債表日針對有減損跡象之資產，估計其可回收金額，當可回收金額低於其帳面價值時，則認列減損損失。可回收金額係指一項資產之公允價值減出售成本或其使用價值，兩者較高者。當以前年度認列資產減損之情況不存在時，則在以前年度提列損失金額之範圍內予以迴轉。
2. 商譽、非確定耐用年限無形資產及尚未可供使用無形資產，應定期估計其可回收金額。當可回收金額低於其帳面價值時，則認列減損損失。商譽減損之減損損失於以後年度不得迴轉。

#### (十八) 借款

1. 借款於原始認列時按公允價值扣除交易成本後之金額衡量，後續就借款（扣除交易成本）與贖回價值之任何差額採有效利息法按攤銷後成本於借款期間內衡量。
2. 設立借款額度時支付之費用，當很有可能提取部分或全部額度，則該費用認列為借款之交易成本，予以遞延至動支發生時認列為有效利率之調整；當不太可能提取部分或全部額度，則認列該費用為預付款項，並在額度相關之期間內攤銷。

## (十九) 應付帳款及票據

應付帳款及票據係在正常營業過程中自供應商取得商品或勞務而應支付之義務。於原始認列時按公允價值衡量，後續採有效利息法按攤銷後成本衡量。

## (二十) 金融負債之除列

本集團於合約所載之義務履行、取消或到期時時，除列金融負債。

## (二十一) 員工福利

### 1. 短期員工福利

短期員工福利係以預期支付之非折現金額衡量，並於相關服務提供時認列為費用。

### 2. 退休金

#### (1) 確定提撥計畫

對於確定提撥計畫，係於支付固定提撥金額至一獨立且公開或私人管理之退休基金帳戶後，即無支付額外金額之法定或推定義務，並依權責發生基礎將應提撥之退休基金數額認列為當期之退休金成本。預付提撥金於可退還現金或減少未來給付之範圍內認列為資產。

#### (2) 確定福利計畫

A. 確定福利計畫係非屬確定提撥計畫之退休金計畫。確定福利計畫通常確定員工於退休時收取之退休福利金額，通常視一個或多個因素而定，例如年齡、服務年資及薪酬。確定福利計畫下之淨義務係以員工當期或過去服務所賺得之未來福利金額折現計算，並以資產負債表日之確定福利義務現值減除計畫資產之公允價值及未認列之前期服務成本。確定福利淨義務每年由精算師採用預計單位福利法計算，折現率則參考資產負債表日與確定福利計畫之貨幣及期間一致之高品質公司債之市場殖利率決定；在此類債券無深度市場之國家，係使用政府公債（於資產負債表日）之市場殖利率。

B. 確定福利計畫產生之精算損益於發生當期認列於其他綜合損益。

C. 前期服務成本屬立即既得者，則相關費用立即認列為損益；非屬立即既得者，則以直線法於平均既得期間認列為損益。

D. 期中期間之退休金成本係採用前一財務年度結束日依精算決定之退休金成本率，以年初至當期末為基礎計算。若該結束日後有重大市場變動及重大縮減、清償或其他重大一次性事項，則加以調整，並配合前述政策揭露相關資訊。

### 3. 員工分紅及董監酬勞

員工分紅及董監事酬勞係於具法律或推定義務且金額可合理估計時，認列為費用及負債。嗣後股東會決議實際配發金額與估列金額有差異時，則按會計估計變動處理。另本集團上櫃掛牌後係以財務報告年度之次年度股東會決議日前一日之每股公允價值，並考慮除權除息影響後之金額，計算股票紅利之股數。

### (二十二) 股份基礎給付

以權益交割之股份基礎給付協議係於給與日以所給與權益商品之公允價值衡量所取得之員工勞務，於既得期間認列為酬勞成本，並相對調整權益。權益商品之公允價值應反映市價既得條件及非既得條件之影響。認列之酬勞成本係隨著預期將符合服務條件及非市價既得條件之獎酬數量予以調整，直至最終認列金額係以既得日既得數量認列。

### (二十三) 所得稅

1. 所得稅費用包含當期及遞延所得稅。除與列入其他綜合損益或直接列入權益之項目有關之所得稅分別列入其他綜合損益或直接列入權益外，所得稅係認列於損益。
2. 當期所得稅根據本集團營運及產生應課稅所得之所在國家，採用在資產負債表日已立法或已實質性立法之稅率計算。管理階層就適用所得稅相關法規定期評估所得稅申報之狀況，並在適用情況下根據預期須向稅捐機關支付之稅款估列所得稅負債。未分配盈餘依所得稅法加徵 10% 之所得稅，俟盈餘產生年度之次年度於股東會通過盈餘分派案後，始就實際盈餘之分派情形，認列 10% 之未分配盈餘所得稅費用。
3. 遞延所得稅採用資產負債表法，按資產及負債之課稅基礎與其於合併資產負債表之帳面金額所產生之暫時性差異認列。源自於原始認列之商譽所產生之遞延所得稅負債則不予認列，若遞延所得稅源自於交易（不包括企業合併）中對資產或負債之原始認列，且在交易當時未影響會計利潤或課稅所得（課稅損失），則不予認列。若投資子公司產生之暫時性差異，本集團可以控制暫時性差異迴轉之時點，且暫時性差異很有可能於可預見之未來不會迴轉者則不予認列。遞延所得稅採用在資產負債表日已立法或已實質性立法，並於有關之遞延所得稅資產實現或遞延所得稅負債清償時預期適用之稅率（及稅法）為準。
4. 遞延所得稅資產於暫時性差異很有可能用以抵減未來應課稅所得之範圍內認列，並於每一資產負債表日重新評估未認列及已認列之遞



延所得稅資產。

5. 當有法定執行權將所認列之當期所得稅資產及負債金額互抵且有意圖以淨額基礎清償或同時實現資產及清償負債時，始將當期所得稅資產及當期所得稅負債互抵；當有法定執行權將當期所得稅資產及當期所得稅負債互抵，且遞延所得稅資產及負債由同一稅捐機關課徵所得稅之同一納稅主體、或不同納稅主體產生但各主體意圖以淨額基礎清償或同時實現資產及清償負債時，始將遞延所得稅資產及負債互抵。
6. 因購置設備或技術及研究發展支出等所產生之租稅優惠採用所得稅抵減會計。
7. 期中期間之所得稅費用以估計之年度平均有效稅率應用至期中期間之稅前利益計算之，並配合前述政策揭露相關資訊。

#### (二十四) 股本

普通股分類為權益。直接歸屬於發行新股或認股權之增額成本以扣除所得稅後之淨額於權益中列為價款減項。

#### (二十五) 股利分配

分派予本公司股東之股利於本公司股東會決議分派股利時於財務報告認列，分派現金股利認列為負債，分派股票股利則認列為待分配股票股利，並於發行新股基準日時轉列普通股及股本溢價。

#### (二十六) 收入認列

本集團製造並銷售生技醫療器材及保養品相關產品。收入係正常營業活動中對集團外顧客銷售商品已收或應收對價之公允價值，以扣除增值稅、銷貨退回及折讓之淨額表達。商品銷售於商品交付予買方、銷貨金額能可靠衡量且未來經濟效益很有可能流入企業時認列收入。當與所有權相關之重大風險與報酬已移轉予顧客，本集團對商品既不持續參與管理亦未維持有效控制且顧客根據銷售合約接受商品，或有客觀證據顯示所有接受條款均已符合時，商品交付方屬發生。

#### (二十七) 營運部門

本公司營運部門資訊與提供給主要營運決策者之內部管理報告採一致之方式報導。主要營運決策者負責分配資源予營運部門並評估其績效。

## 五、重大會計判斷、估計及假設不確定性之主要來源

本集團編製本合併財務報告時，於採用會計政策之過程中作出重大之判斷，及對有關未來事項作出重大之假設及估計。所作之判斷及估計係依歷史經驗及其他因子為基礎持續評估及調整，請詳以下說明：

### (一)會計政策採用之重要判斷

#### 金融資產－權益投資之減損

本集團依據國際會計準則第 39 號決定個別金融資產－權益投資是否發生減損，於作此項決定時需重大判斷。本集團評估個別權益投資之公允價值低於其成本的時間及金額，以及被投資者之財務健全情況和短期業務前景，包括產業及部門績效、技術變遷以及營運及融資現金流量等因素。

### (二)重要會計估計及假設

本集團所作之會計估計係依據資產負債表日當時之情況對於未來事件之合理預期，惟實際結果可能與估計存有差異，對於下個財務年度之資產及負債可能會有重大調整帳面金額之風險的估計及假設，請詳以下說明：

#### 1. 有形資產及無形資產減損評估

資產減損評估過程中，本集團需依賴主觀判斷並依據資產使用模式及產業特性，決定特定資產群組之獨立現金流量、資產耐用年數及未來可能產生之收益與費損，任何由於經濟狀況之變遷或集團策略所帶來的估計改變均可能在未來造成重大減損。

#### 2. 遞延所得稅資產之可實現性

遞延所得稅資產係於未來很有可能有足夠之課稅所得供可減除暫時性差異使用時方予以認列。評估遞延所得稅資產之可實現性時，必須涉及管理階層之重大會計判斷及估計，包含預期未來銷貨收入成長及利潤率、免稅期間、可使用之所得稅抵減、稅務規劃等假設。任何關於全球經濟環境、產業環境的變遷及法令的改變，均可能引起遞延所得稅資產之重大調整。民國 102 年 3 月 31 日本集團認列之遞延所得稅資產為 \$29,162。

#### 3. 存貨之評價

由於存貨須以成本與淨變現價值孰低者計價，故本集團必須運用判斷及估計決定資產負債表日存貨之淨變現價值。依據生技產業特性，本集團評估資產負債表日存貨因正常損耗、過時陳舊或無市場銷售價值之金額，並將存貨成本沖減至淨變現價值。此存貨評價主要係依未來特定期間內之產品需求為估計基礎，故可能產生重大變動。民國 102 年 3 月 31 日，本集團

存貨之帳面金額為\$110,946。

## 六、重要會計科目之說明

### (一) 現金及約當現金

	<u>102年3月31日</u>	<u>101年12月31日</u>
庫存現金及週轉金	\$ 82	\$ 70
支票存款及活期存款	<u>91,225</u>	<u>112,450</u>
列報於資產負債表之現金及約當現金	<u>\$ 91,307</u>	<u>\$ 112,520</u>
	<u>101年3月31日</u>	<u>101年1月1日</u>
庫存現金及週轉金	\$ 52	\$ 80
支票存款及活期存款	<u>88,017</u>	<u>115,826</u>
列報於資產負債表之現金及約當現金	<u>\$ 88,069</u>	<u>\$ 115,906</u>

1. 本集團往來之金融機構信用品質良好，且本集團與多家金融機構往來以分散信用風險，預期發生違約之可能性甚低，於資產負債表日最大信用風險之暴險金額為現金及約當現金之帳面金額。

2. 本集團未有將現金提供質押之情形。

### (二) 透過損益按公允價值衡量之金融資產

<u>項</u>	<u>102年3月31日</u>	<u>101年12月31日</u>
流動項目：		
持有供交易之金融資產		
受益憑證	\$ 3,000	\$ 3,000
上市櫃公司股票	<u>46,625</u>	<u>46,625</u>
	49,625	49,625
持有供交易之金融資產評價調整	( 4,963)	( 4,642)
合計	<u>\$ 44,662</u>	<u>\$ 44,983</u>

項 目	101年3月31日	101年1月1日
流動項目：		
持有供交易之金融資產		
受益憑證	\$ 6,590	\$ 9,834
上市櫃公司股票	41,646	41,646
	48,236	51,480
持有供交易之金融資產評價調整	(8,916)	(16,170)
合計	\$ 39,320	\$ 35,310

1. 本集團於民國 102 及 101 年 1 至 3 月認列之淨損益分別為損失\$321 及利益\$7,400。

2. 本集團未有將透過損益按公允價值衡量之金融資產提供質押之情形。

### (三) 備供出售金融資產

項 目	102年3月31日	101年12月31日
非流動項目：		
非上市櫃公司股票	\$ 7,231	\$ 7,253
備供出售金融資產評價調整	-	-
合計	\$ 7,231	\$ 7,253
項 目	101年3月31日	101年1月1日
流動項目：		
興櫃公司股票	\$ 9,000	\$ 9,000
備供出售金融資產評價調整	-	-
合計	\$ 9,000	\$ 9,000
非流動項目：		
非上市櫃公司股票	\$ -	\$ 4,216
備供出售金融資產評價調整	-	-
合計	\$ -	\$ -

### (四) 無活絡市場之債券投資

項 目	102年3月31日	101年12月31日
流動項目：		
金融債券	\$ 40,931	\$ 39,939
累計減損－無活絡市場之債券投資	-	-
合計	\$ 40,931	\$ 39,939

項 目	101年3月31日	101年1月1日
流動項目：		
金融債券	\$ 15,000	\$ 15,000
累計減損－無活絡市場之債券投資	-	-
合計	<u>\$ 15,000</u>	<u>\$ 15,000</u>

1. 本集團於民國 102 年 3 月 31 日、101 年 12 月 31 日、101 年 3 月 31 日及 101 年 1 月 1 日持有之金融債券之有效利率分別為 0.54%~3.25%、0.54%~3.25%、0.54%及 0.54%。
2. 本集團於民國 102 年 3 月 31 日、101 年 12 月 31 日、101 年 3 月 31 日及 101 年 1 月 1 日未有以無活絡市場之債券投資提供做為質押之情形。

(五) 應收票據

	102年3月31日	101年12月31日
應收票據	\$ 48,123	\$ 27,256
減：備抵呆帳	-	-
	<u>\$ 48,123</u>	<u>\$ 27,256</u>

	101年3月31日	101年1月1日
應收票據	\$ 15,562	\$ 17,879
減：備抵呆帳	-	-
	<u>\$ 15,562</u>	<u>\$ 17,879</u>

(六) 應收帳款

	102年3月31日	101年12月31日
應收帳款-一般客戶	\$ 31,401	\$ 26,331
應收帳款-關係人	798	644
	32,199	26,975
減：備抵呆帳	-	-
	<u>\$ 32,199</u>	<u>\$ 26,975</u>

	101年3月31日	101年1月1日
應收帳款-一般客戶	\$ 23,553	\$ 25,265
應收帳款-關係人	3,585	4,573
	<u>27,138</u>	<u>29,838</u>
減：備抵呆帳	( 327)	( 327)
	<u>\$ 26,811</u>	<u>\$ 29,511</u>

1. 已逾期但未減損之金融資產之帳齡分析如下：

	102年3月31日	101年12月31日
30天內	\$ 342	\$ 557
31-90天	4,182	362
91天以上	146	249
	<u>\$ 4,670</u>	<u>\$ 1,168</u>

	101年3月31日	101年1月1日
30天內	\$ 120	\$ 4,568
31-90天	382	85
91天以上	2,606	-
	<u>\$ 3,108</u>	<u>\$ 4,653</u>

2. 已減損金融資產之變動分析：

	102年度		
	個別評估 之減損損失	群組評估 之減損損失	合計
1月1日	\$ -	\$ -	\$ -
本期迴轉減損損失	-	-	-
3月31日	<u>\$ -</u>	<u>\$ -</u>	<u>\$ -</u>

	101年度		
	個別評估 之減損損失	群組評估 之減損損失	合計
1月1日	\$ 327	\$ -	\$ 327
本期迴轉減損損失	-	-	-
3月31日	<u>\$ 327</u>	<u>\$ -</u>	<u>\$ 327</u>

3. 本集團之應收帳款為未逾期且未減損者依據本集團之授信標準的信用品質資訊如下：

	<u>102年3月31日</u>	<u>101年12月31日</u>
群組1	\$ -	\$ 172
群組2	1,722	4,777
群組3	<u>25,807</u>	<u>20,858</u>
	<u>\$ 27,529</u>	<u>\$ 25,807</u>

	<u>101年3月31日</u>	<u>101年1月1日</u>
群組1	\$ 1,428	\$ 474
群組2	682	121
群組3	<u>21,593</u>	<u>24,263</u>
	<u>\$ 23,703</u>	<u>\$ 24,858</u>

註：

群組 1：新客戶(首次交易迄今短於 6 個月)。

群組 2：現有客戶(首次交易迄今超過 6 個月)且資本額低於\$1,000。

群組 3：現有客戶(首次交易迄今超過 6 個月)且資本額超過\$1,000。

4. 本集團之應收帳款於民國 102 年 3 月 31 日、101 年 12 月 31 日、101 年 3 月 31 日及 101 年 1 月 1 日最大信用風險之暴險金額為每類應收帳款之帳面金額。

5. 本集團之應收帳款並未持有任何客戶提供的擔保品。

#### (七) 存貨

	<u>102年3月31日</u>		
	<u>成本</u>	<u>備抵跌價損失</u>	<u>帳面金額</u>
原料	\$ 79,103	(\$ 8,299)	\$ 70,804
半成品	15,348	( 1,255)	14,093
在製品	18,039	( 674)	17,365
製成品	<u>8,163</u>	<u>( 859)</u>	<u>7,304</u>
合計	<u>\$ 120,653</u>	<u>(\$ 11,087)</u>	<u>\$ 109,566</u>

	101年12月31日		
	成本	備抵跌價損失	帳面金額
原料	\$ 80,716	(\$ 7,668)	\$ 73,048
半成品	12,320	( 1,218)	11,102
在製品	13,885	( 124)	13,761
製成品	8,553	( 414)	8,139
合計	<u>\$ 115,474</u>	<u>(\$ 9,424)</u>	<u>\$ 106,050</u>

	101年3月31日		
	成本	備抵跌價損失	帳面金額
原料	\$ 63,844	(\$ 9,872)	\$ 53,972
半成品	10,155	( 187)	9,968
在製品	10,766	( 2,581)	8,185
製成品	5,840	( 176)	5,664
合計	<u>\$ 90,605</u>	<u>(\$ 12,816)</u>	<u>\$ 77,789</u>

	101年1月1日		
	成本	備抵跌價損失	帳面金額
原料	\$ 66,137	(\$ 8,667)	\$ 57,470
半成品	9,086	( 1,553)	7,533
在製品	11,163	-	11,163
製成品	7,359	( 383)	6,976
合計	<u>\$ 93,745</u>	<u>(\$ 10,603)</u>	<u>\$ 83,142</u>

本集團民國 102 及 101 年 1 至 3 月認列為費損之存貨成本分別為\$74,091 及 \$55,919，其中包含將存貨自成本沖減至淨變現價值而認列之銷貨成本 \$1,663 及 \$2,213。

(八) 採用權益法之投資

	102年3月31日	101年12月31日
長鴻國際生技股份有限公司	\$ 3	\$ 287
AMPLE DRAGON GLOBAL LIMITED(註)	2,037	2,407
	<u>\$ 2,040</u>	<u>\$ 2,694</u>



	<u>101年3月31日</u>	<u>101年1月1日</u>
長鴻國際生技股份有限公司	\$ 3,117	\$ 3,263
AMPLE DRAGON GLOBAL LIMITED(註)	<u>3,628</u>	<u>-</u>
	<u>\$ 6,745</u>	<u>\$ 3,263</u>

註：本公司依與 GOLDEN VISION ENTERPRISES LIMITED (BVI) 所簽訂之合資協議書，得指派 AMPLE DRAGON GLOBAL LIMITED 一席董事席次，本公司於民國 101 年 3 月 23 日已指派代表擔任董事一職，自該日起已具有重大之影響力，故由以成本衡量之金融資產-非流動重分類至採權益法之長期股權投資。

本集團主要關聯企業之經營結果及其總資產（包括商譽）和負債之份額如下：

	<u>資產</u>	<u>負債</u>	<u>收入</u>	<u>(損)益</u>	<u>持股比例</u>
102年3月31日					
長鴻國際生技股份有限公司	\$ 4,226	\$ 1,697	\$ -	(\$ 132)	<u>20%</u>
AMPLE DRAGON GLOBAL LIMITED	<u>8,920</u>	<u>-</u>	<u>-</u>	<u>( 2,214)</u>	<u>19%</u>
	<u>\$ 13,146</u>	<u>\$ 1,697</u>	<u>\$ -</u>	<u>(\$ 2,346)</u>	
101年12月31日					
長鴻國際生技股份有限公司	\$ 17,660	\$ 15,000	\$ 3,201	\$ 46	<u>20%</u>
AMPLE DRAGON GLOBAL LIMITED	<u>10,865</u>	<u>-</u>	<u>-</u>	<u>( 8,868)</u>	<u>19%</u>
	<u>\$ 28,525</u>	<u>\$ 15,000</u>	<u>\$ 3,201</u>	<u>(\$ 8,822)</u>	

	<u>資產</u>	<u>負債</u>	<u>收入</u>	<u>(損)益</u>	<u>持股比例</u>
101年3月31日					
長鴻國際生技股份 有限公司	\$ 19,377	\$ 883	\$ 1,535	\$ 484	<u>20%</u>
AMPLE DRAGON GLOBAL LIMITED	<u>19,582</u>	<u>44</u>	<u>-</u>	<u>( 990)</u>	<u>19%</u>
	<u>\$ 38,959</u>	<u>\$ 927</u>	<u>\$ 1,535</u>	<u>(\$ 506)</u>	
	<u>資產</u>	<u>負債</u>	<u>收入</u>	<u>(損)益</u>	<u>持股比例</u>
101年1月1日					
長鴻國際生技股份 有限公司	<u>\$ 27,878</u>	<u>\$ 10,264</u>	<u>\$ -</u>	<u>\$ -</u>	<u>20%</u>

民國 102 年及 101 年 1 月至 3 月採權益法所認列之關聯企業之份額分別為 (\$705)及(\$638)，係依未經會計師核閱之財務報表所編製。

(九) 不動產、廠房及設備

	<u>土地</u>	<u>房屋及建築</u>	<u>機器設備</u>	<u>試驗設備</u>	<u>運輸設備</u>	<u>辦公設備</u>	<u>租賃改良</u>	<u>其他設備</u>	<u>合計</u>
102年1月1日									
成本	\$ 39,739	\$ 94,773	\$ 67,766	\$ 8,757	\$ 5,333	\$ 3,188	\$ 28,410	\$ 583	\$ 248,549
累計折舊	-	( 7,206)	( 40,025)	( 3,679)	( 2,309)	( 2,161)	( 24,049)	( 282)	( 79,711)
	<u>\$ 39,739</u>	<u>\$ 87,567</u>	<u>\$ 27,741</u>	<u>\$ 5,078</u>	<u>\$ 3,024</u>	<u>\$ 1,027</u>	<u>\$ 4,361</u>	<u>\$ 301</u>	<u>\$ 168,838</u>
102年度									
1月1日	\$ 39,739	\$ 87,567	\$ 27,741	\$ 5,078	\$ 3,024	\$ 1,027	\$ 4,361	\$ 301	\$ 168,838
增添	-	160	1,167	620	-	-	-	198	2,145
處分	-	-	( 1)	-	-	-	-	-	( 1)
移轉	-	-	1,076	-	-	-	-	-	1,076
折舊費用	-	( 866)	( 1,607)	( 352)	( 188)	( 82)	( 657)	( 21)	( 3,773)
3月31日	<u>\$ 39,739</u>	<u>\$ 86,861</u>	<u>\$ 28,376</u>	<u>\$ 5,346</u>	<u>\$ 2,836</u>	<u>\$ 945</u>	<u>\$ 3,704</u>	<u>\$ 478</u>	<u>\$ 168,285</u>
102年3月31日									
成本	\$ 39,739	\$ 94,932	\$ 49,445	\$ 8,807	\$ 5,333	\$ 3,188	\$ 28,410	\$ 781	\$ 230,635
累計折舊	-	( 8,071)	( 21,069)	( 3,461)	( 2,497)	( 2,243)	( 24,706)	( 303)	( 62,350)
	<u>\$ 39,739</u>	<u>\$ 86,861</u>	<u>\$ 28,376</u>	<u>\$ 5,346</u>	<u>\$ 2,836</u>	<u>\$ 945</u>	<u>\$ 3,704</u>	<u>\$ 478</u>	<u>\$ 168,285</u>

	土地	房屋及建築	機器設備	試驗設備	運輸設備	辦公設備	租賃改良	其他設備	合計
101年1月1日									
成本	\$ 39,739	\$ 39,941	\$ 59,581	\$ 7,762	\$ 3,724	\$ 3,737	\$ 28,359	\$ 299	\$ 183,142
累計折舊	-	(4,133)	(39,582)	(2,328)	(1,589)	(2,500)	(21,540)	(230)	(71,902)
	<u>\$ 39,739</u>	<u>\$ 35,808</u>	<u>\$ 19,999</u>	<u>\$ 5,434</u>	<u>\$ 2,135</u>	<u>\$ 1,237</u>	<u>\$ 6,819</u>	<u>\$ 69</u>	<u>\$ 111,240</u>
101年度									
1月1日	\$ 39,739	\$ 35,808	\$ 19,999	\$ 5,434	\$ 2,135	\$ 1,237	\$ 6,819	\$ 69	\$ 111,240
增添	-	5,965	2,819	395	1,609	-	-	284	11,072
處分	-	-	-	-	-	-	-	-	-
移轉	-	11,095	2,062	-	-	-	-	-	13,157
折舊費用	-	(489)	(1,287)	(320)	(156)	(87)	(656)	(12)	(3,007)
3月31日	<u>\$ 39,739</u>	<u>\$ 52,379</u>	<u>\$ 23,593</u>	<u>\$ 5,509</u>	<u>\$ 3,588</u>	<u>\$ 1,150</u>	<u>\$ 6,163</u>	<u>\$ 341</u>	<u>\$ 132,462</u>
101年3月31日									
成本	\$ 39,739	\$ 57,001	\$ 64,273	\$ 8,157	\$ 5,333	\$ 3,617	\$ 28,360	\$ 582	\$ 207,062
累計折舊	-	(4,622)	(40,680)	(2,648)	(1,745)	(2,467)	(22,197)	(241)	(74,600)
	<u>\$ 39,739</u>	<u>\$ 52,379</u>	<u>\$ 23,593</u>	<u>\$ 5,509</u>	<u>\$ 3,588</u>	<u>\$ 1,150</u>	<u>\$ 6,163</u>	<u>\$ 341</u>	<u>\$ 132,462</u>

1. 民國 102 年及 101 年第一季不動產、廠房及設備借款成本資本化金額皆為\$0。

2. 以不動產、廠房及設備提供擔保之資訊，請詳附註八之說明。

(十) 無形資產

	<u>電腦軟體</u>	<u>商譽(註1)</u>	<u>其他(註2)</u>	<u>合計</u>
102年1月1日				
成本	\$ 2,290	\$ 7	\$ 56,731	\$ 59,028
累計攤銷及減損	(865)	-	(56,731)	(57,596)
	<u>\$ 1,425</u>	<u>\$ 7</u>	<u>\$ -</u>	<u>\$ 1,432</u>
<u>102年度</u>				
1月1日	\$ 1,425	\$ 7	\$ -	\$ 1,432
攤銷費用	(224)	-	-	(224)
3月31日	<u>\$ 1,201</u>	<u>\$ 7</u>	<u>\$ -</u>	<u>\$ 1,208</u>
102年3月31日				
成本	\$ 1,425	\$ 7	\$ 56,731	\$ 58,163
累計攤銷及減損	(224)	-	(56,731)	(56,955)
	<u>\$ 1,201</u>	<u>\$ 7</u>	<u>\$ -</u>	<u>\$ 1,208</u>
	<u>電腦軟體</u>	<u>商譽(註1)</u>	<u>其他(註2)</u>	<u>合計</u>
101年1月1日				
成本	\$ 2,509	\$ 7	\$ 57,918	\$ 60,434
累計攤銷及減損	(402)	-	(25,876)	(26,278)
	<u>\$ 2,107</u>	<u>\$ 7</u>	<u>\$ 32,042</u>	<u>\$ 34,156</u>
<u>101年度</u>				
1月1日	\$ 2,107	\$ 7	\$ 32,042	\$ 34,156
攤銷費用	(492)	-	(593)	(1,085)
3月31日	<u>\$ 1,615</u>	<u>\$ 7</u>	<u>\$ 31,449</u>	<u>\$ 33,071</u>
101年3月31日				
成本	\$ 2,509	\$ 7	\$ 57,918	\$ 60,434
累計攤銷及減損	(894)	-	(26,469)	(27,363)
	<u>\$ 1,615</u>	<u>\$ 7</u>	<u>\$ 31,449</u>	<u>\$ 33,071</u>

註 1：係採用權益法投資之取得成本與股權淨值差。

註 2：本公司基於會計穩健保守原則，民國 101 年度依調整研發計劃認列無

形資產-專門技術\$30,855之減損損失，截至102年3月31日止，合計累計減損為\$56,731。

無形資產攤銷費用明細如下：

	102年1至3月	101年1至3月
營業成本	\$ 119	\$ 448
推銷費用	11	50
管理費用	67	461
研究發展費用	27	126
	\$ 224	\$ 1,085

(十一) 短期借款

借款性質	102年3月31日	利率區間	擔保品
銀行借款			
第一銀行擔保借款	\$ 11,230	1.800%	應收票據
第一銀行信用借款	20,000	1.800%	無
華南銀行信用借款	20,000	2.476%	無
	\$ 51,230		

借款性質	101年12月31日	利率區間	擔保品
銀行借款			
第一銀行擔保借款	\$ 11,230	1.800%	應收票據
第一銀行信用借款	20,000	1.800%	無
華南銀行信用借款	20,000	2.476%	無
	\$ 51,230		

借款性質	101年3月31日	利率區間	擔保品
銀行借款			
華南銀行擔保借款	\$ 45,000	2.50%~2.85%	土地、房屋及建築
第一銀行擔保借款	14,290	1.80%	應收票據
	\$ 59,290		

借款性質	101年1月1日	利率區間	擔保品
銀行借款			
華南銀行擔保借款	\$ 45,000	2.50%~2.85%	土地、房屋及建築
第一銀行擔保借款	12,390	1.80%	應收票據
	\$ 57,390		

(十二) 應付票據

	102年3月31日	101年12月31日
應付票據 - 一般供應商	\$ 28,544	\$ 23,645
應付票據 - 關係人	-	-
	<u>\$ 28,544</u>	<u>\$ 23,645</u>

	101年3月31日	101年1月1日
應付票據 - 一般供應商	\$ 12,393	\$ 27,646
應付票據 - 關係人	-	4,175
	<u>\$ 12,393</u>	<u>\$ 31,821</u>

(十三) 應付帳款

	102年3月31日	101年12月31日
應付帳款 - 一般供應商	\$ 42,347	\$ 38,367
應付帳款 - 關係人	-	-
	<u>\$ 42,347</u>	<u>\$ 38,367</u>

	101年3月31日	101年1月1日
應付帳款 - 一般供應商	\$ 29,698	\$ 30,616
應付帳款 - 關係人	4,671	8,571
	<u>\$ 34,369</u>	<u>\$ 39,187</u>

(十四) 長期借款

借款性質	借款期間及還款方式	利率區間	擔保品	102年3月31日
長期銀行借款				
華南銀行擔保借款	自97年10月17日至116年4月6日，並按月付息	2.10%~2.37%	土地、房屋及建築	\$ 65,710
華南銀行無擔保借款	自101年4月6日至106年4月6日，並按月付息	2.30%	-	16,333
				<u>82,043</u>
減：一年或一營業週期內到期之長期借款				( 9,159)
				<u>\$ 72,884</u>

借款性質	借款期間及還款方式	利率區間	擔保品	101年12月31日
長期銀行借款				
華南銀行擔保借款	自97年10月17日至116年4月6日，並按月付息	2.10%~2.37%	土地、房屋及建築	\$ 66,988
華南銀行無擔保借款	自101年4月6日至106年4月6日，並按月付息	2.30%	-	17,333
				84,321
減：一年或一營業週期內到期之長期借款				( 9,140)
				\$ 75,181

	借款期間及還款方式	利率區間	擔保品	101年3月31日
長期銀行借款				
華南銀行擔保借款	自97年10月17日至112年10月17日，並按月付息	2.37%~3.34%	土地、房屋及建築	\$ 43,628
華南銀行無擔保借款	自98年11月23日至101年11月23日，並按月付息	3.34%	-	333
				43,961
減：一年或一營業週期內到期之長期借款				( 7,348)
				\$ 36,613

	借款期間及還款方式	利率區間	擔保品	101年1月1日
長期銀行借款				
華南銀行擔保借款	自97年10月17日至112年10月17日，並按月付息	2.37%~3.34%	土地、房屋及建築	\$ 41,388
華南銀行無擔保借款	自98年11月23日至101年11月23日，並按月付息	3.34%	-	4,583
				45,971
減：一年或一營業週期內到期之長期借款				( 7,650)
				\$ 38,321

## (十五) 退休金

- (1) 本公司及國內子公司依據「勞動基準法」之規定，訂有確定福利之退休辦法，適用於民國94年7月1日實施「勞工退休金條例」前所有正式員工之服務年資，以及於實施「勞工退休金條例」後選擇繼續適用勞動基準法員工之後續服務年資。員工符合退休條件者，退休金之支付係根據服務年資及退休前6個月之平均薪資計算，15年以內(含)的服務年資每滿一年給予兩個基數，超過15年之服務年資每滿一年給予一個基數，惟累積最高以45個基數為限。本公司按月就薪資總額2%提撥退休基金，以勞工退休準備金監督委員會之名義專戶儲存於台灣銀行。



(2) 資產負債表認列之金額如下：

	<u>101年12月31日</u>
確定福利義務現值	(\$ 627)
計畫資產公允價值	<u>10</u>
認列於資產負債表之淨負債	<u><u>(\$ 617)</u></u>

(3) 本集團民國 102 及 101 年 1 至 3 月認列於綜合損益表之退休金費用總額分別為\$61及\$0。

(4) 截至民國 101 年 12 月 31 日及 101 年 1 月 1 日止，本集團累積認列於其他綜合損益之精算損益皆為\$0。

(5) 本公司及國內子公司之確定福利退休計畫資產，係由台灣銀行按該基金年度投資運用計畫所定委託經營項目之比例及金額範圍內，依勞工退休基金收支保管及運用辦法第六條之項目（即存放國內外之金融機構，投資國內外上市、上櫃或私募之權益證券及投資國內外不動產之證券化商品等）辦理委託經營。該基金之運用，其每年決算分配之最低收益，不得低於依當地銀行二年定期存款利率計算之收益。102 及 101 年 3 月 31 日構成總計畫資產公允價值之百分比，請詳政府公告之各年度之勞工退休基金運用報告。

(6) 有關退休金之精算假設彙總如下：

	<u>101年度</u>
折現率	<u>1.75%</u>
未來薪資增加率	<u>2.00%</u>
計畫資產預期長期報酬率	<u>1.75%</u>

對於未來死亡率之假設係依據台灣壽險業第 5 回經驗生命表估計。

(7) 經驗調整之歷史資訊如下：

	<u>101年度</u>
確定福利義務現值	(\$ 627)
計畫資產公允價值	<u>10</u>
計畫剩餘(短絀)	<u><u>(\$ 617)</u></u>
計畫負債之經驗調整	<u>-</u>
計畫資產之經驗調整	<u>-</u>

(8) 本集團於民國 102 年 1 至 3 月後一年內預計支付予退休計畫之提撥金為\$243。

2. (1) 自民國 94 年 7 月 1 日起，本公司及國內子公司依據「勞工退休金條例」，訂有確定提撥之退休辦法，適用於本國籍之員工。本公司及國內子公司就員工選擇適用「勞工退休金條例」所定之勞工退休

金制度部分，每月按薪資之 6% 提繳勞工退休金至勞保局員工個人帳戶，員工退休金之支付依員工個人之退休金專戶及累積收益之金額採月退休金或一次退休金方式領取。

(2) 民國 102 及 101 年 1 至 3 月，本集團依上開退休金辦法認列之退休金成本分別為 \$725 及 \$582。

#### (十六) 股本

1. 截至民國 102 年 3 月 31 日止，本公司額定資本額為 \$600,000，分為 60,000 仟股(含員工認股權憑證 6,000 仟股)，登記資本額為 \$400,000，分為 40,000 仟股(含員工認股權憑證 6,000 仟股)，實收資本額為 \$337,657，每股面額 10 元。本公司已發行股份之股款均已收訖。
2. 本公司於民國 101 年 6 月 13 日經股東會決議通過，分派民國 100 年度盈餘股票股利 \$4,987 及員工紅利 \$236(員工股票紅利係以每股新台幣 10.33 元計算配發 23 仟股)轉增資案，上述盈餘分派及員工紅利轉增資增加股數共計 521,493 股，已辦理變更登記完竣。

#### (十七) 資本公積

依公司法規定，超過票面金額發行股票所得之溢額及受領贈與之所得之資本公積，除得用於彌補虧損外，於公司無累積虧損時，得按股東原有股份之比例發給新股或現金。另依證券交易法之相關規定，以上開資本公積撥充資本時，每年以其合計數不超過實收資本額百分之十為限。公司非於盈餘公積填補資本虧損仍有不足時，不得以資本公積補充之。

#### (十八) 保留盈餘

	102年度	101年度
1月1日	\$ 7,725	\$ 6,897
本期損益	3,456	6,817
3月31日	\$ 11,181	\$ 13,714

1. 本公司每年度決算獲有盈餘時，除依法提撥應納營利事業所得稅，並彌補歷年虧損外，於分派盈餘時，應先提出稅後盈餘百分之十為法定盈餘公積，如尚有盈餘得以其全部或一部分依下列分派：

- (1) 員工紅利不低於百分之五，最高不得超過百分之十二；
- (2) 董事監察人酬勞不低於百分之一，最高不得超過百分之三；
- (3) 剩餘部份由董事會擬定盈餘分配案，提請股東會決議分配之。

員工紅利得以現金或發行新股方式發放之，其發放對象得包括符合一定條件之從屬公司員工，該一定條件由董事會訂定之。

本公司考量公司所處環境及成長階段，因應未來資金需求、國內外競爭狀況及資本預算等因素，並兼顧股東利益、平衡股利及公司長期財務規劃等，盈餘分派之種類及比率，得由董事會視當年度實際獲利及資金狀況等擬具分派案，提報股東會決議之。

本公司股東紅利分派得以現金或股票方式發放，其中股票股利於股利總額之百分之六十五以上，現金股利於股利總額百分之三十五以下。

2. 法定盈餘公積除彌補公司虧損及按股東原有股份之比例發給新股或現金外，不得使用之，惟發給新股或現金者，以該項公積超過實收資本額百分之二十五之部分為限。
3. (1) 本公司分派盈餘時，依法令規定須就當年度資產負債表日之其他權益項目借方餘額提列特別盈餘公積始得分派，俟後其他權益項目借方餘額迴轉時，迴轉金額得列入可供分派盈餘中。  
(2) 本公司於轉換日時未有提列特別盈餘公積之情形。
4. 本公司民國 102 及 101 年 1 至 3 月估列之員工紅利分別為 \$156 及 \$302；董監酬勞分別為 \$31 及 \$60，係以截至當期止稅後淨利，考量法定盈餘公積等因素後，以章程所訂之成數基礎估列，並認列為當期之營業費用，若嗣後股東會決議實際配發金額與估列數有差異時，則列為次一年度之損益調整。
5. 本公司於民國 102 年 4 月 26 日經董事會決議通過民國 101 年度盈餘分派案如下：

	101年度	
	金額	每股股利(元)
法定盈餘公積	\$ 592	\$ -
股票股利	-	-
現金股利	-	-
合計	\$ 592	\$ -

前述民國 101 年度盈餘分派議案，截至民國 102 年 5 月 14 日止，尚未經股東會決議。

6. 本公司董事會通過及股東會決議之盈餘分派案、員工紅利及董監酬勞相關資訊可至公開資訊觀測站查詢。

#### (十九) 營業收入

	102年1至3月	101年1至3月
銷貨收入	\$ 95,834	\$ 73,481

(二十) 其他收入

	<u>102年1至3月</u>	<u>101年1至3月</u>
利息收入：		
銀行存款利息	\$ 92	\$ 5
其他收入	<u>2,433</u>	<u>1,005</u>
合計	<u>\$ 2,525</u>	<u>\$ 1,010</u>

(二十一) 其他利益及損失

	<u>102年1至3月</u>	<u>101年1至3月</u>
透過損益按公允價值衡量之金融資產淨 (損失)利益	(\$ 321)	\$ 7,400
淨外幣兌換利益(損失)	2,590	( 345)
處分不動產、廠房及設備利益	<u>19</u>	<u>-</u>
合計	<u>\$ 2,288</u>	<u>\$ 7,055</u>

(二十二) 財務成本

	<u>102年1至3月</u>	<u>101年1至3月</u>
利息費用：		
銀行借款	<u>\$ 728</u>	<u>\$ 634</u>

(二十三) 費用性質之額外資訊

	<u>102年1至3月</u>	<u>101年1至3月</u>
製成品及在製品存貨之變動	(\$ 83,665)	(\$ 58,442)
耗用之原料及物料	130,617	91,224
存貨呆滯及跌價損失	1,663	2,213
員工福利費用	15,415	16,660
不動產、廠房及設備折舊費用	3,773	3,007
無形資產攤銷費用	224	1,085
其他費用	<u>26,539</u>	<u>18,435</u>
營業成本及營業費用	<u>\$ 94,566</u>	<u>\$ 74,182</u>

(二十四) 員工福利費用

	<u>102年1至3月</u>	<u>101年1至3月</u>
薪資費用	\$ 12,624	\$ 14,140
勞健保費用	1,499	1,230
退休金費用	786	582
其他用人費用	506	708
	<u>\$ 15,415</u>	<u>\$ 16,660</u>

(二十五) 所得稅

1. 所得稅費用

(1) 所得稅費用組成部分：

	<u>102年1至3月</u>	<u>101年1至3月</u>
當期所得稅：		
年初至當期末產生之應付所得稅	\$ -	\$ -
遞延所得稅：		
暫時性差異之原始產生及迴轉	2,175	-
所得稅費用	<u>\$ 2,175</u>	<u>\$ -</u>

2. 本公司營利事業所得稅業經稅捐稽徵機關核定至民國 98 年度。

3. 未分配盈餘相關資訊

	<u>102年3月31日</u>	<u>101年12月31日</u>
87年度以後	\$ 11,181	\$ 7,725

	<u>101年3月31日</u>	<u>101年1月1日</u>
87年度以後	\$ 13,714	\$ 6,897

3. 截至民國 102 年 3 月 31 日、101 年 12 月 31 日、101 年 3 月 31 日及 101 年 1 月 1 日止，本公司股東可扣抵稅額帳戶餘額分別為 \$78、\$78、\$448 及 \$448，民國 100 年度盈餘分配之稅額扣抵比率為 6.71%，民國 101 年度盈餘分配之稅額扣抵比率預計為 1.01%。

稅額扣抵比率=股東可扣抵稅額帳戶/累積未分配盈餘帳戶餘額。上述累積未分配盈餘之計算基礎係本公司參酌所得稅法相關修正草案條文，依證券交易法有關編製財務報告規定處理之 87 年度以後之累積未分配盈餘。

## (二十六) 每股盈餘

### 1. 基本每股盈餘

基本每股盈餘係以歸屬於本集團母公司普通股權益持有人之損益，除以當期流通在外普通股加權平均股數計算。

### 2. 稀釋每股盈餘

稀釋每股盈餘係就所有稀釋性潛在普通股之影響數，調整歸屬於母公司普通股權益持有人之損益以及流通在外加權平均股數計算。

	102年1至3月		
	稅後金額	加權平均流通 在外股數(仟股)	每股盈餘 (元)
<u>基本每股盈餘</u>			
歸屬於母公司之本期淨利	\$ 3,456		
歸屬於母公司普通股股東之 本期淨利	\$ 3,456	33,766	\$ 0.10
<u>稀釋每股盈餘</u>			
歸屬於母公司普通股股東之 本期淨利	\$ 3,456	33,766	
具稀釋作用之潛在普通股之 影響			
員工分紅	-	11	
屬於母公司普通股股東之本 期淨利加潛在普通股之影響	\$ 3,456	33,777	\$ 0.10

	101年1至3月		每股盈餘 (元)
	稅後金額	加權平均流通 在外股數(仟股)	
<u>基本每股盈餘</u>			
歸屬於母公司之本期淨利	\$ 6,817		
歸屬於母公司普通股股東之 本期淨利	\$ 6,817	33,743	\$ 0.20
<u>稀釋每股盈餘</u>			
歸屬於母公司普通股股東之 本期淨利	\$ 6,817	33,743	
具稀釋作用之潛在普通股之 影響			
員工分紅	-	52	
屬於母公司普通股股東之本 期淨利加潛在普通股之影響	\$ 6,817	33,795	\$ 0.20

## 七、關係人交易

### (一) 與關係人間之重大交易事項

#### 1. 商品之銷售

	102年1至3月	101年1至3月
商品銷售：		
—關聯企業	\$ 35	\$ 1,352
—其他	395	2,457
	\$ 430	\$ 3,809

銷貨價格及條件與一般銷貨交易相同，實際收款天數均為月結 30-120 天；非關係人之收款天數均為月結 55-75 天。

#### 2. 商品之購買

	102年1至3月	101年1至3月
商品購買：		
—關聯企業	\$ -	\$ 3,135

上述進貨係按一般進貨價格及條件辦理，付款條件為月結 60-120 天；非關係人之付款天數均為月結 30~60 天。

### 3. 銷售商品之期末餘額

	<u>102年3月31日</u>	<u>101年12月31日</u>
應收關係人款項：		
－關聯企業	\$ -	\$ -
－其他	<u>798</u>	<u>644</u>
總計	<u>\$ 798</u>	<u>\$ 644</u>
	<u>101年3月31日</u>	<u>101年1月1日</u>
應收關係人款項：		
－關聯企業	\$ 3,513	\$ 3,008
－其他	<u>72</u>	<u>1,565</u>
總計	<u>\$ 3,585</u>	<u>\$ 4,573</u>

### 4. 購買商品之期末餘額

	<u>102年3月31日</u>	<u>101年12月31日</u>
應付關係人款項：		
－關聯企業	\$ -	\$ -
－其他	<u>-</u>	<u>-</u>
總計	<u>\$ -</u>	<u>\$ -</u>
	<u>101年3月31日</u>	<u>101年1月1日</u>
應付關係人款項：		
－關聯企業	\$ 4,671	\$ 12,654
－其他	<u>-</u>	<u>92</u>
總計	<u>\$ 4,671</u>	<u>\$ 12,746</u>

註：上述應付關係人款項包含應付票據及應付帳款。

### 5. 其他支出

	<u>102年1至3月</u>	<u>101年1至3月</u>
租金支出		
－最終控制人之近親家庭成員	\$ <u>75</u>	\$ <u>50</u>

租賃標的為土地，其租賃保證金為\$100，租金支出於年初時一次支付。



6. 其他款項之期末餘額

	<u>102年3月31日</u>	<u>101年12月31日</u>
其他應收關係人款項		
— 關聯企業	\$ 503	\$ 3,221
	<u>101年3月31日</u>	<u>101年1月1日</u>
其他應收關係人款項		
— 關聯企業	\$ 221	\$ -
<u>(二) 主要管理階層薪酬資訊</u>		
	<u>102年1至3月</u>	<u>101年1至3月</u>
薪資及其他短期員工福利	\$ 2,008	\$ 1,988

八、質押之資產

本公司之資產提供擔保明細如下：

<u>資產項目</u>	<u>帳面價值</u>		<u>擔保用途</u>
	<u>102年3月31日</u>	<u>101年12月31日</u>	
土地	\$ 39,739	\$ 39,739	短期及長期借款
房屋及建築	62,058	62,378	短期及長期借款
應收票據(帳列「其他金融資產-流動」)	<u>13,404</u>	<u>14,135</u>	短期借款
	<u>\$ 115,201</u>	<u>\$ 116,252</u>	
<u>資產項目</u>	<u>帳面價值</u>		<u>擔保用途</u>
	<u>101年3月31日</u>	<u>101年1月1日</u>	
土地	\$ 39,739	\$ 39,739	短期及長期借款
房屋及建築	26,086	26,223	短期及長期借款
應收票據(帳列「其他金融資產-流動」)	<u>17,735</u>	<u>15,374</u>	短期借款
	<u>\$ 83,560</u>	<u>\$ 81,336</u>	

## 九、重大或有負債及未認列之合約承諾

### 1. 已簽約但尚未發生之資本支出

	<u>102年3月31日</u>	<u>101年12月31日</u>
不動產、廠房及設備	\$ 8,514	\$ 4,622
	<u>101年3月31日</u>	<u>101年1月1日</u>
不動產、廠房及設備	\$ 9,509	\$ 34,790

### 2. 營業租賃協議

本公司租用辦公室及土地之不可取消之營業租賃協議，可於租期結束時按市場價格續約。

不可取消營業租賃之未來最低應付租賃給付總額如下：

	<u>102年3月31日</u>	<u>101年12月31日</u>
不超過1年	\$ 2,586	\$ 3,449
	<u>101年3月31日</u>	<u>101年1月1日</u>
不超過1年	\$ 2,993	\$ 3,991

3. 本公司於民國 100 年 11 月 1 日與渝景生物科技(深圳)有限公司簽定特定之化粧品保養品大陸地區代理契約，契約起訖期間自民國 100 年 11 月 1 日起至民國 106 年 4 月 30 日止。

## 十、重大之災害損失

無。

## 十一、重大之期後事項

無。

## 十二、其他

### (一) 資本風險管理

本集團之資本管理目標，係為保障集團能繼續經營，維持最佳資本結構以降低資金成本，並為股東提供報酬。為了維持或調整資本結構，本集團可能會調整支付予股東之股利金額、退還資本予股東、發行新股或出售資產以降低債務。本集團利用負債資本比率以監控其資本，該比率係按債務淨額除以資本總額計算。債務淨額之計算為總借款（包括合併資產負債表所列報之「流動及非流動借款」）扣除現金及約當現金。資本總額之計算為合併資產負債表所列報之「權益」加上債務淨額。

本集團於民國 102 年之策略維持與民國 101 年相同，均係致力將負債資本比率維持至合理之風險水準。於民國 102 年 3 月 31 日、101 年 12 月 31 日、101 年 3 月 31 日及 101 年 1 月 1 日，本集團之負債資本比率如下：

	<u>102年3月31日</u>	<u>101年12月31日</u>
總借款	\$ 133,273	\$ 135,551
減：現金及約當現金	( 91,307)	( 112,520)
債務淨額	41,966	23,031
總權益	<u>377,897</u>	<u>375,373</u>
總資本	<u>\$ 419,863</u>	<u>\$ 398,404</u>
負債資本比率	<u>10.00%</u>	<u>5.78%</u>
	<u>101年3月31日</u>	<u>101年1月1日</u>
總借款	\$ 103,251	\$ 103,361
減：現金及約當現金	( 88,069)	( 115,906)
債務淨額	15,182	( 12,545)
總權益	<u>369,933</u>	<u>363,936</u>
總資本	<u>\$ 385,115</u>	<u>\$ 351,391</u>
負債資本比率	<u>3.94%</u>	<u>(3.57%)</u>

## (二) 金融工具

### 1. 金融工具公允價值資訊

	102年3月31日	
	帳面金額	公允價值
金融資產：		
現金及約當現金	\$ 91,307	\$ 91,307
透過損益按公允價值衡量之金融資產	44,662	44,662
備供出售金融資產	7,231	7,231
無活絡市場之債券投資	40,931	10,931
應收票據	48,123	48,123
應收帳款(含關係人)	32,199	32,199
其他應收款(含關係人)	579	579
其他金融資產	13,404	13,404
合計	<u>\$ 278,436</u>	<u>\$ 248,436</u>

	101年12月31日	
	帳面金額	公允價值
金融資產：		
現金及約當現金	\$ 112,520	\$ 112,520
透過損益按公允價值衡量之金融資產	44,983	44,983
備供出售金融資產	7,253	7,253
無活絡市場之債券投資	39,939	39,939
應收票據	27,256	27,256
應收帳款(含關係人)	26,975	26,975
其他應收款(含關係人)	3,660	3,660
其他金融資產	14,135	14,135
合計	<u>\$ 276,721</u>	<u>\$ 276,721</u>

	101年3月31日	
	帳面金額	公允價值
金融資產：		
現金及約當現金	\$ 88,069	\$ 88,069
透過損益按公允價值衡量之金融資產	39,320	39,320
備供出售金融資產	9,000	9,000
無活絡市場之債券投資	15,000	15,000
應收票據	15,562	15,562
應收帳款(含關係人)	26,811	26,811
其他應收款(含關係人)	636	636
其他金融資產	17,735	17,735
合計	<u>\$ 212,133</u>	<u>\$ 212,133</u>

	101年1月1日	
	帳面金額	公允價值
金融資產：		
現金及約當現金	\$ 115,906	\$ 115,906
透過損益按公允價值衡量之金融資產	35,310	35,310
備供出售金融資產	9,000	9,000
無活絡市場之債券投資	15,000	15,000
應收票據	17,879	17,879
應收帳款(含關係人)	29,511	29,511
其他應收款	29	29
其他金融資產	15,374	15,374
合計	<u>\$ 238,009</u>	<u>\$ 238,009</u>

	102年3月31日	
	帳面金額	公允價值
金融負債：		
短期借款	\$ 51,230	\$ 51,230
應付票據	28,544	28,544
應付帳款(含關係人)	42,347	42,347
其他應付款	16,262	16,262
長期借款(包含一年或一營業週期內到期)	82,043	82,043
合計	<u>\$ 220,426</u>	<u>\$ 220,426</u>

	101年12月31日	
	帳面金額	公允價值
金融負債：		
短期借款	\$ 51,230	\$ 51,230
應付票據	23,645	23,645
應付帳款	38,367	38,367
其他應付款	19,808	19,808
長期借款(包含一年或一營業週期內到期)	84,321	84,321
合計	<u>\$ 217,371</u>	<u>\$ 217,371</u>

	101年3月31日	
	帳面金額	公允價值
金融負債：		
短期借款	\$ 59,290	\$ 59,290
應付票據	12,393	12,393
應付帳款(含關係人)	34,369	34,369
其他應付款	16,568	16,568
長期借款(包含一年或一營業週期內到期)	43,961	43,961
合計	<u>\$ 166,581</u>	<u>\$ 166,581</u>

	101年1月1日	
	帳面金額	公允價值
金融負債：		
短期借款	\$ 57,390	\$ 57,390
應付票據(含關係人)	31,821	31,821
應付帳款(含關係人)	39,187	39,187
其他應付款	16,320	16,320
長期借款(包含一年或一營業週期內到期)	45,971	45,971
合計	<u>\$ 190,689</u>	<u>\$ 190,689</u>

## 2. 財務風險管理政策

- (1) 本集團日常營運受多項財務風險之影響，包含市場風險(包括匯率風險、利率風險、及價格風險)、信用風險及流動性風險。本集團整體風險管理政策著重於金融市場的不可預測事項，並尋求可降低對本集團財務狀況及財務績效之潛在不利影響。
- (2) 風險管理工作由本集團財務部按照董事會核准之政策執行。本集團財務部透過與集團營運單位密切合作，負責辨認、評估與規避財務

風險。董事會對整體風險管理訂有書面原則，亦對特定範圍與事項提供書面政策，例如信用風險、非衍生金融工具之使用，以及剩餘流動資金之投資。

### 3. 重大財務風險之性質及程度

#### (1) 市場風險

##### 匯率風險

本集團從事之業務涉及若干非功能性貨幣(本公司及子公司之功能性貨幣均為新台幣)，故受匯率波動之影響，具重大匯率波動影響之外幣資產及負債資訊如下：

102年3月31日

(外幣: 功能性貨幣)	外幣(仟元)	匯率	帳面金額 (新台幣)	敏感度分析		
				變動幅度	損(益)影響	權益影響
<b>金融資產</b>						
<u>貨幣性項目</u>						
美金：新台幣	\$ 2,045	29.78	\$ 60,900	1%	\$ 609	\$ 609
澳幣：新台幣	1,000	30.96	30,960	1%	310	310
<b>金融負債</b>						
<u>貨幣性項目</u>						
美金：新台幣	\$ 989	29.78	\$ 29,452	1%	(\$ 295)	(\$ 295)

101年12月31日

(外幣: 功能性貨幣)	外幣(仟元)	匯率	帳面金額 (新台幣)			
				變動幅度	損(益)影響	權益影響
<b>金融資產</b>						
<u>貨幣性項目</u>						
美金：新台幣	\$ 1,966	28.99	\$ 56,994			
澳幣：新台幣	997	30.05	29,960			



		101年3月31日				
		帳面金額	敏感度分析			
外幣(仟元)	匯率	(新台幣)	變動幅度	損(益)影響	權益影響	
<b>(外幣: 功能性貨幣)</b>						
<u>金融資產</u>						
<u>貨幣性項目</u>						
美金: 新台幣	\$ 1,608	29.51	\$ 47,452	1%	\$ 475 \$ 475	
101年1月1日						
		帳面金額				
外幣(仟元)	匯率	(新台幣)				
<b>(外幣: 功能性貨幣)</b>						
<u>金融資產</u>						
<u>貨幣性項目</u>						
美金: 新台幣	\$ 998	30.28	\$ 30,219			

### 價格風險

由於本集團持有之投資於合併資產負債表中係分類為備供出售金融資產，或透過損益按公允價值衡量之金融資產，因此本集團暴露於權益工具之價格風險。本集團未有商品價格風險之暴險。為管理權益工具投資之價格風險，本集團將其投資組合分散，其分散之方式係根據本集團設定之限額進行。

本集團主要投資於國內上市櫃及未上市櫃之權益工具，此等權益工具之價格會因該投資標的未來價值之不確定性而受影響。若該等權益工具價格上升或下跌 1%，而其他所有因素維持不變之情況下，對民國 102 及 101 年 1 至 3 月之稅後淨利因來自透過損益按公允價值衡量之權益工具之利益或損失將分別增加或減少 \$447 及 \$393；對於股東權益之影響因分類為備供出售之權益工具之利益或損失分別增加或減少 \$72 及 \$90。

### (2) 信用風險

- A. 信用風險係本集團因客戶或金融工具之交易對手無法履行合約義務而產生財務損失之風險。本集團依內部明定之授信政策，集團內各營運個體於訂定付款及提出交貨之條款與條件前，須就其每一新客戶進行管理及信用風險分析。內部風險控管係透過考慮其財務狀況、過往經驗及其他因素，以評估客戶之信用品質。個別風險之限額係依內部或外部之評等而制訂，並定期監控信用額度之使用。主要信用風險來自現金及約當現金及存放於銀行與金融機構之存款，亦有來自於銷售顧客之信用風險，並包括尚未收現之應收帳款及已承諾之交易。
- B. 於民國 102 及 101 年 1 至 3 月，並無超出信用限額之情事，且管理階層不預期會受交易對手之不履約而產生任何重大損失。
- C. 本集團未逾期且未減損、已逾期惟未減損及業已產生減損之金融資產之信用品質資訊，請詳附註六之說明。

### (3) 流動性風險

- A. 現金流量預測是由集團內各營運個體執行，並由集團財務部予以彙總。集團財務部監控集團流動資金需求之預測，確保其有足夠資金得以支應營運需要。
- B. 集團財務部將各營運個體剩餘現金主要投資於付息之活期存款及無活絡市場之債券投資，其所選擇之工具具有適當之到期日或足夠流動性，以因應上述預測並提供充足之調度水位。於民國 102 年 3 月 31 日、101 年 12 月 31 日、101 年 3 月 31 日及 101 年 1 月 1 日，本集團持有貨幣市場部位分別為 \$40,931、\$39,939、\$15,000 及 \$15,000，預期可即時產生現金流量以管理流動性風險。

C. 下表係本集團之非衍生金融負債按相關到期日予以分組，非衍生金融負債係依據資產負債表日至合約到期日之剩餘期間進行分析。下表所揭露之合約現金流量金額係未折現之金額。

非衍生金融負債：

102年3月31日	1年以內	1年以上
短期借款	\$ 51,230	\$ -
應付票據	28,544	-
應付帳款(含關係人)	42,347	-
其他應付款	16,262	-
長期借款(包含一年或一營業週期內到期)	9,159	72,884
	<u>\$ 147,542</u>	<u>\$ 72,884</u>

非衍生金融負債：

101年12月31日	1年以內	1年以上
短期借款	\$ 51,230	\$ -
應付票據(含關係人)	23,645	-
應付帳款	38,367	-
其他應付款	19,808	-
長期借款(包含一年或一營業週期內到期)	9,140	75,181
	<u>\$ 142,190</u>	<u>\$ 75,181</u>

非衍生金融負債：

101年3月31日	1年以內	1年以上
短期借款	\$ 59,290	\$ -
應付票據	12,393	-
應付帳款(含關係人)	34,369	-
其他應付款	16,568	-
長期借款(包含一年或一營業週期內到期)	7,348	36,613
	<u>\$ 129,968</u>	<u>\$ 36,613</u>

非衍生金融負債：

101年1月1日	1年以內	1年以上
短期借款	\$ 57,390	\$ -
應付票據(含關係人)	31,821	-
應付帳款(含關係人)	39,187	-
其他應付款	16,320	-
長期借款(包含一年或一營業週期內到期)	7,650	38,321
	<u>\$ 152,368</u>	<u>\$ 38,321</u>

### (三) 公允價值估計

1. 下表為分析以公允價值衡量之金融工具所採用之評價技術。各等級之定義如下：

第一等級：相同資產或負債於活絡市場之公開報價(未經調整)。

第二等級：除包含於第一等級之公開報價外，資產或負債直接(亦即價格)或間接(亦即由價格推導而得)可觀察之輸入值。

第三等級：非以可觀察市場資料為基礎之資產或負債之輸入值。

本集團於民國 102 年 3 月 31 日、101 年 12 月 31 日、101 年 3 月 31 日及 101 年 1 月 1 日以公允價值衡量之金融資產及負債如下：

102年3月31日	<u>第一等級</u>	<u>第二等級</u>	<u>第三等級</u>	<u>合計</u>
金融資產：				
透過損益按公允價值 衡量之金融資產				
權益證券	\$ 44,662	\$ -	\$ -	\$ 44,662
備供出售金融資產				
權益證券	<u>-</u>	<u>-</u>	<u>7,231</u>	<u>7,231</u>
合計	<u>\$ 44,662</u>	<u>\$ -</u>	<u>\$ 7,231</u>	<u>\$ 51,893</u>
101年12月31日	<u>第一等級</u>	<u>第二等級</u>	<u>第三等級</u>	<u>合計</u>
金融資產：				
透過損益按公允價值 衡量之金融資產				
權益證券	\$ 44,983	\$ -	\$ -	\$ 44,983
備供出售金融資產				
權益證券	<u>-</u>	<u>-</u>	<u>7,253</u>	<u>7,253</u>
合計	<u>\$ 44,983</u>	<u>\$ -</u>	<u>\$ 7,253</u>	<u>\$ 52,236</u>

101年3月31日	第一等級	第二等級	第三等級	合計
金融資產：				
透過損益按公允價值 衡量之金融資產				
權益證券	\$ 39,320	\$ -	\$ -	\$ 39,320
備供出售金融資產				
權益證券	-	9,000	-	9,000
合計	\$ 39,320	\$ 9,000	\$ -	\$ 48,320

101年1月1日	第一等級	第二等級	第三等級	合計
金融資產：				
透過損益按公允價值 衡量之金融資產				
權益證券	\$ 35,310	\$ -	\$ -	\$ 35,310
備供出售金融資產				
權益證券	-	9,000	4,216	13,216
合計	\$ 35,310	\$ 9,000	\$ 4,216	\$ 48,526

2. 於活絡市場交易之金融工具，其公允價值係依資產負債表日之市場報價衡量。當報價可即時且定期自證券交易所、交易商、經紀商、產業、評價服務機構或監管機構取得，且該等報價係代表在正常交易之基礎下進行之實際及定期市場交易時，該市場被視為活絡市場。本集團持有金融資產之市場報價為收盤價或現實買價，該等工具係屬於第一等級。第一等級之工具主要包括權益工具及債務工具，其分類為透過損益按公允價值衡量之金融資產及負債或備供出售金融資產。
3. 未在活絡市場交易之金融工具（例如於櫃檯買賣之衍生工具），其公允價值係利用評價技術決定。評價技術將盡可能的多利用可觀察之市場資料（如有），並盡可能少依賴企業之特定估計。若計算一金融工具之公允價值所需之所有重大參數均為可觀察資料，則該金融工具係屬於第二等級。
4. 如一項或多項重大參數並非依可觀察市場資料取得，則該金融工具係屬於第三等級。
5. 用以評估金融工具之特定評估技術包括：
  - (1) 同類型工具之公開市場報價或交易商報價。
  - (2) 其他評價技術，以決定其餘金融工具之公允價值，例如現金流量折現分析。

6. 下表列示於民國 102 年 3 月 31 日、101 年 12 月 31 日、101 年 3 月 31 日及 101 年 1 月 1 日屬於第三等級金融工具之變動。

	<u>權益證券</u>
102年1月1日	\$ 7,253
本期處分	( 22)
102年3月31日	<u>\$ 7,231</u>

	<u>權益證券</u>
101年1月1日	\$ 4,216
本期移轉	( 4,216)
101年3月31日	<u>\$ -</u>

十三、附註揭露事項

(一)重大交易事項相關資訊

1. 資金貸與他人情形：無。
2. 為他人背書保證：無。
3. 期末持有有價證券情形：

持有之公司	有價證券種類及名稱	與有價證券發行人之關係	帳列科目	期 末				備註
				股 數	帳面金額	持股比例	市價每股(元)	
聿新生物科技(股)公司	威旺生醫科技(股)公司普通股股票	採權益法評價之被投資公司	採用權益法之投資	3,996,000	\$ 50,638	66.6	\$ 12.73	註2
聿新生物科技(股)公司	長鴻國際生技(股)公司普通股股票	採權益法評價之被投資公司	採用權益法之投資	100,000	3	20	5.06	註2
聿新生物科技(股)公司	AMPLE DRAGON GLOBAL LIMITED 普通股股票	採權益法評價之被投資公司	採用權益法之投資	144,350	2,037	19	11.74	註2
聿新生物科技(股)公司	佳邦科技(股)公司普通股股票	實質關係人	公平價值變動列入損益之金融資產-流動	1,500,000	26,850	不適用	17.90	註1
聿新生物科技(股)公司	摩根中國亮點基金	無	公平價值變動列入損益之金融資產-流動	285,171.1	2,549	不適用	8.94	註1
威旺生醫科技(股)公司	台灣醴聯生技(股)公司普通股股票	無	公平價值變動列入損益之金融資產-流動	110,600	15,263	不適用	138.00	註1
威旺生醫科技(股)公司	WSR ASIA III, L.P.	無	備供出售金融資產-流動	480,000	7,231	不適用	15.06	註1

註 1：(1)有公開市價：採民國 102 年 3 月 31 日之單位淨值或收盤價。

(2)無公開市價：採權益法評價者，係依據被投資公司自結未經會計師核閱之財務報表計算每股淨值。

註 2：係依據被投資公司同期間自結之財務報表計算之每股淨值。

4. 累積買進或賣出同一有價證券之金額達新台幣一億元或實收資本額百分之二十以上：無。
5. 取得不動產之金額達新台幣一億元或實收資本額百分之二十以上：無。
6. 處分不動產之金額達新台幣一億元或實收資本額百分之二十以上：無。
7. 與關係人進、銷貨之金額達新台幣一億元或實收資本額百分之二十以上：無。
8. 應收關係人款項達新台幣一億元或實收資本額百分之二十以上：無。

9. 從事衍生性金融商品交易：無。

10. 母公司與子公司及各子公司間之業務關係及重要交易往來情形及金額：

編號 (註一)	交易人名稱	交易往來對象	與交易人之關係 (註二)	交易往來情形			
				科目	金額	交易條件	佔合併總營收或總資產之比率 (註三)
0	聿新生物科技(股)公司	威旺生醫科技(股)公司	1	進貨	\$ 10,420	註五	11
0	聿新生物科技(股)公司	威旺生醫科技(股)公司	1	應付帳款	19,788	註五	3
0	聿新生物科技(股)公司	威旺生醫科技(股)公司	1	測試檢驗費	5	註五	-

註一：母公司及子公司相互間之業務往來資訊應分別於編號欄註明，編號之填寫方法如下：

1. 母公司填 0。
2. 子公司依公司別由阿拉伯數字 1 開始依序編號。

註二：與交易人之關係有以下三種，標示種類即可：

1. 母公司對子公司。
2. 子公司對母公司。
3. 子公司對子公司。

註三：交易往來金額佔合併總營收或總資產比率之計算，若屬資產負債項目者，以期末餘額佔合併總資產之方式計算；若屬損益項目者，以期中累積金額佔合併總營收之方式計算。

註四：本表之重要交易往來情形得由公司依重大性原則決定是否須列示。

註五：係按一般進、銷貨條件辦理；收、付款條件均為月結 60-120 天。

註六：相對之關係人交易不另行揭露。



(二)轉投資事業相關資訊

被投資公司名稱、所在地區等相關資訊：

投資公司名稱	被投資公司名稱	所在地區	主要營業項目	原始投資金額(註)		期末持有			被投資公司本期損益	本期認列之投資損益	備註
				本期期末	上期期末	股數	比率	帳面金額			
聿新生物科技(股)公司	威旺生醫科技(股)公司	台灣	其他化學材料製造	\$ 50,220	\$ 50,220	3,996,000	66.6	\$ 50,638	(\$ 2,945)	(\$ 1,726)	
聿新生物科技(股)公司	長鴻國際生技(股)公司	台灣	化妝品批發	1,000	1,000	100,000	20	3	( 132)	( 284)	
聿新生物科技(股)公司	AMPLE DRAGON GLOBAL LIMITED(註)	英屬維京群島	化妝品批發	4,306	4,306	144,350	19	2,037	( 2,214)	( 421)	
AMPLE DRAGON GLOBAL LIMITED	渝景生物科技(深圳)有限公司(註)	中國大陸	化妝品批發	932	11,616	-	100	527	( 1,992)	( 1,992)	

註：原始投資金額係依期末匯率評價之台幣數。

(三)大陸投資資訊

1. 轉投資大陸地區之事業相關資訊

大陸被投資公司名稱	主要營業項目	實收資本額(註1)	投資方式	本期期初自台灣匯出投資金額(註1及註2)	本期匯出或收回投資金額			本期末自台灣匯出累積投資金額(註1及註2)	本公司直接或間接投資之持股比例(註3)	本期認列投資損益	期末投資帳面價值(註4)	截至本期止已匯回台灣之投資收益
					匯出	匯入	收回					
渝景生物科技(深圳)有限公司	銷售進口化粧品成品	\$ 11,932	透過轉投資第三地區現有公司再投資大陸公司	\$ 4,306	\$ -	\$ -	\$ 4,306	19	(\$ 421)	\$ 2,037	\$ -	

公司名稱	本期末累計自台灣匯出赴大陸地區投資金額(註1及註2)	經濟部投審會核准投資金額(註1及註5)	依經濟部投審會規定赴大陸地區投資限額
渝景生物科技(深圳)有限公司	\$4,306	\$4,306	\$226,738

註 1：實收資本額及投資金額係依期末匯率 1：29.83 評價之台幣數。

註 2：係揭露本公司對 AMPLE DRAGON GLOBAL LIMITED 之期初/本期/期末投資金額。

註 3：係揭露本公司對 AMPLE DRAGON GLOBAL LIMITED 之期末持股比率。

註 4：係揭露本公司對 AMPLE DRAGON GLOBAL LIMITED 之期末帳面價值。

註 5：係屬事後申報案件，依法得於投資實行六個月內申報，已於民國 101 年 5 月 10 日完成申報程序

2. 本公司與大陸被投資公司直接或間接經由第三地區事業所發生之重大交易事項：

(1) 銷貨：

	102年1至3月		101年1至3月	
	金額	佔本公司 銷貨淨額 百分比	金額	佔本公司 銷貨淨額 百分比
渝景生物科技(深圳) 有限公司	\$ 35	-	\$ 557	1%

(2) 應收帳款：

	102年3月31日		101年12月31日	
	金額	佔本公司 應收帳款 百分比	金額	佔本公司 應收帳款 百分比
渝景生物科技(深圳) 有限公司	\$ -	-	\$ -	-

	101年3月31日		101年1月1日	
	金額	佔本公司 應收帳款 百分比	金額	佔本公司 應收帳款 百分比
渝景生物科技(深圳) 有限公司	\$ 817	3%	\$ 341	1%

(3) 其他應收款：

	102年3月31日		101年12月31日	
	金額	佔本公司 其他應收款 百分比	金額	佔本公司 其他應收款 百分比
渝景生物科技(深圳) 有限公司	\$ 221	38%	\$ 221	6%

	101年3月31日		101年1月1日	
	金額	佔本公司 其他應收款 百分比	金額	佔本公司 其他應收款 百分比
渝景生物科技(深圳) 有限公司	\$ 221	35%	\$ -	-

本公司與渝景生物科技(深圳)有限公司自民國 101 年 3 月 23 日起始為關係人。

#### 十四、營運部門資訊

##### (一)一般性資訊

本公司及子公司管理階層已依據營運決策者於制定決策所使用之資訊辨認應報導部門。本公司及子公司之應報導部門係策略性事業單位，以提供不同產品及勞務。由於每一策略性事業單位需要不同技術及行銷策略，故須分別管理。本公司及子公司有二個應報導部門，分別為醫療檢驗部門及保養品部門。

##### (二)部門資訊

本公司營運決策者依據個別策略性事業單位銷貨毛利評估個別營運部門的表現。此項衡量標準與附註二所述之重要會計政策彙總相同。

##### (三)部門損益與資產之資訊

民國 102 年度第一季：

	醫療檢測 器材部門	保養品 部 門	其他	金額
來自外部客戶之收入	\$ 90,069	\$ 5,765	\$ -	\$ 95,834
部門間收入	\$ 10,425	\$ -	\$ -	\$ 10,425
部門損益	\$ 23,777	(\$ 654)	\$ -	\$ 23,123
部門資產	\$ 231,318	\$ 18,933	\$ 28,980	\$ 279,231

民國 101 年度第一季：

	醫療檢測 器材部門	保養品 部 門	其他	金額
來自外部客戶之收入	\$ 62,114	\$ 11,367	\$ -	\$ 73,481
部門間收入	\$ 4,121	\$ 24	\$ 3,618	\$ 7,763
部門損益	\$ 13,902	\$ 3,660	\$ -	\$ 17,562
部門資產	\$ 175,504	\$ 16,974	\$ 17,773	\$ 210,251

(四)部門損益之調節資訊

	102年度第一季	101年度第一季
部門(損)益	\$ 23,123	\$ 17,562
未分配項目	( 18,475)	( 11,470)
稅前淨利	\$ 4,648	\$ 6,092
部門資產	\$ 279,231	\$ 210,251
未分配項目	329,152	333,933
企業資產	\$ 608,383	\$ 544,184

十五、首次採用 IFRSs

本合併財務報告係本集團依 IFRSs 所編製之首份期中合併財務報告，於編製初始資產負債表時，本集團業已將先前依中華民國一般公認會計原則編製財務報告所報導之金額調整為依 IFRSs 報導之金額。本集團就首次採用 IFRSs 所選擇之豁免、追溯適用之例外及自中華民國一般公認會計原則轉換至 IFRSs 如何影響本集團財務狀況、財務績效及現金流量之調節，說明如下：

(一)所選擇之豁免項目

1. 員工福利

本集團選擇於轉換日將與員工福利計畫有關之全部累計精算損益一次認列於保留盈餘。並選擇以轉換日起各個會計期間推延決定之金額，揭露國際會計準則第 19 號「員工福利」第 120A 段(P)要求之確定福利義務現值、計畫資產公允價值及計畫盈虧、以及經驗調整之資訊。

2. 先前已認列金融工具之指定

本集團於轉換日選擇將部分原帳列「以成本衡量之金融資產」之台灣醴聯生技醫藥股份有限公司及 WSR ASIA III L.P. 之投資金額計 \$13,216 指定為備供出售金融資產，台灣醴聯生技醫藥股份有限公司及 WSR ASIA III L.P. 於轉換日之公允價值為 \$13,216。

### 3. 借款成本

本集團選擇適用民國 96 年修訂之國際會計準則第 23 號「借款成本」第 27 及 28 段之過渡規定，自轉換日起適用該準則。

(二)本集團除避險會計，因其與本集團無關，未適用國際財務報導準則第 1 號之追溯適用之例外規定外，其他追溯適用之例外說明如下：

#### 1. 會計估計

於民國 101 年 1 月 1 日依 IFRSs 所作之估計，係與該日依中華民國一般公認會計原則所作之估計一致。

#### 2. 金融資產及金融負債之除列

國際會計準則第 39 號「金融工具：認列與衡量」之除列規定推延適用於民國 93 年 1 月 1 日以後所發生之交易。

#### 3. 非控制權益

推延適用國際會計準則第 27 號（民國 97 年修正）之下列規定：

- (1)有關將綜合損益總額歸屬於母公司業主及非控制權益，即使非控制權益因而產生虧損餘額之規定；
- (2)有關母公司對子公司未導致喪失控制之所有權權益之變動，應作為權益交易處理之規定；及
- (3)有關母公司對子公司喪失控制之規定。

(三)自中華民國一般公認會計原則轉換至 IFRSs 之調節

國際財務報導準則第 1 號規定，企業須對比較期間之權益、綜合損益及現金流量進行調節。各期間之權益及綜合損益，依先前之中華民國一般公認會計原則轉換至 IFRSs 之調節，列示於下列各表：

1. 民國 101 年 1 月 1 日權益之調節

	中華民國一般 公認會計原則	轉換影響數	IFRSs	說明
<u>流動資產</u>				
現金及約當現金	\$ 130,906	(\$ 15,000)	\$ 115,906	(1)
透過損益按公允價值衡量之金融 資產－流動	35,310	-	35,310	
備供出售金融資產－流動	-	9,000	9,000	(2)
以成本衡量之金融資產－流動	9,000	( 9,000)	-	(2)
無活絡市場之債券投資－流動	-	15,000	15,000	(1)
應收票據	17,879	-	17,879	
應收帳款	24,938	-	24,938	
應收帳款-關係人	4,573	-	4,573	
其他應收款	29	-	29	
存貨	83,142	-	83,142	
預付款項	2,251	169	2,420	(9)
遞延所得稅資產-流動	2,107	( 2,107)	-	(5)
其他流動資產	16,009	-	16,009	
流動資產合計	<u>326,144</u>	<u>( 1,938)</u>	<u>324,206</u>	
<u>非流動資產</u>				
備供出售金融資產－非流動	-	4,216	4,216	(2)
以成本衡量之金融資產－非流動	4,216	( 4,216)	-	(2)
採權益法之投資	3,263	-	3,263	
不動產、廠房及設備	162,358	( 51,118)	111,240	(3)(4)
無形資產	34,156	-	34,156	
生物資產－非流動	-	1,832	1,832	(3)
遞延費用	169	( 169)	-	(9)
遞延所得稅資產	30,274	2,269	32,543	(5)(6)
其他非流動資產	1,556	49,286	50,842	(4)
非流動資產合計	<u>235,992</u>	<u>2,100</u>	<u>238,092</u>	
資產總計	<u>\$ 562,136</u>	<u>\$ 162</u>	<u>\$ 562,298</u>	

民國 101 年 1 月 1 日權益之調節

	中華民國一般 公認會計原則	轉換影響數	IFRSs	說明
<u>流動負債</u>				
短期借款	\$ 57,390	\$ -	\$ 57,390	
應付票據	27,646	-	27,646	
應付票據-關係人	4,175	-	4,175	
應付帳款	30,616	-	30,616	
應付帳款-關係人	8,571	-	8,571	
其他應付款	20,685	1,025	21,710	(6)
其他流動負債	9,933	-	9,933	
流動負債合計	159,016	1,025	160,041	
<u>非流動負債</u>				
長期借款	38,321	-	38,321	
負債總計	197,337	1,025	198,362	
<u>歸屬於母公司業主之權益</u>				
股本				
普通股	332,442	-	332,442	
資本公積				
普通股溢價	1,186	-	1,186	
長期投資	1,071	( 1,071)	-	(7)
保留盈餘				
法定盈餘公積	1,909	-	1,909	
未分配盈餘	6,666	231	6,897	(6)(7)
其他權益	-	-	-	
<u>非控制權益</u>	21,525	( 23)	21,502	(6)
權益總計	364,799	( 863)	363,936	
負債及權益總計	\$ 562,136	\$ 162	\$ 562,298	



## 2. 民國 101 年 12 月 31 日權益之調節

	中華民國一般			說明
	公認會計原則	轉換影響數	IFRSs	
<u>流動資產</u>				
現金及約當現金	\$ 152,459	(\$ 39,939)	\$ 112,520	(1)
透過損益按公允價值衡量之金融資產－流動	44,983	-	44,983	
備供出售金融資產－流動	-	7,253	7,253	(2)
以成本衡量之金融資產－流動	7,253	( 7,253)	-	(2)
無活絡市場之債券投資－流動	-	39,939	39,939	(1)
應收票據	27,256	-	27,256	
應收帳款	26,331	-	26,331	
應收帳款－關係人	644		644	
其他應收款	439	-	439	
其他應收款－關係人	3,221		3,221	
存貨	106,050	-	106,050	
預付款項	3,071	262	3,333	(9)
遞延所得稅資產－流動	6,133	( 6,133)	-	(5)
其他流動資產	14,651	-	14,651	
流動資產合計	<u>392,491</u>	<u>( 5,871)</u>	<u>386,620</u>	
<u>非流動資產</u>				
採權益法之投資	2,694	-	2,694	
不動產、廠房及設備	179,996	( 11,158)	168,838	(3)(4)(9)
無形資產	1,432	-	1,432	
生物資產－非流動	-	3,610	3,610	(3)
遞延費用	595	( 595)	-	(9)
遞延所得稅資產	25,133	6,204	31,337	(5)(6)
其他非流動資產	1,400	7,881	9,281	(4)
非流動資產合計	<u>211,250</u>	<u>5,942</u>	<u>217,192</u>	
資產總計	<u>\$ 603,741</u>	<u>\$ 71</u>	<u>\$ 603,812</u>	

民國 101 年 12 月 31 日權益之調節

	中華民國一般 公認會計原則	轉換影響數	IFRSs	說明
<u>流動負債</u>				
短期借款	\$ 51,230	\$ -	\$ 51,230	
應付票據	23,645	-	23,645	
應付帳款	38,367	-	38,367	
其他應付款	24,015	467	24,482	(6)
當期所得稅負債	174	-	174	
其他流動負債	14,743	-	14,743	
流動負債合計	152,174	467	152,641	
<u>非流動負債</u>				
長期借款	75,181	-	75,181	
其他非流動負債	572	45	617	(8)
非流動負債合計	75,753	45	75,798	
負債總計	227,927	512	228,439	
<u>歸屬於母公司業主之權益</u>				
股本				
普通股	337,657	-	337,657	
資本公積				
普通股溢價	1,194	-	1,194	
長期投資	1,071	( 1,071)	-	(7)
保留盈餘				
法定盈餘公積	2,433	-	2,433	
未分配盈餘	7,079	646	7,725	(6)(7)(8)
其他權益	( 124)	-	( 124)	
<u>非控制權益</u>	26,504	( 16)	26,488	(6)
權益總計	375,814	( 441)	375,373	
負債及權益總計	\$ 603,741	\$ 71	\$ 603,812	

### 3. 民國 101 年 3 月 31 日權益之調節

	中華民國一般			說明
	公認會計原則	轉換影響數	IFRSs	
<u>流動資產</u>				
現金及約當現金	\$ 103,069	(\$ 15,000)	\$ 88,069	(1)
透過損益按公允價值衡量之金融資產－流動	39,320	-	39,320	
備供出售金融資產－流動	-	9,000	9,000	(2)
以成本衡量之金融資產－流動	9,000	( 9,000)	-	(2)
無活絡市場之債券投資－流動	-	15,000	15,000	(1)
應收票據	15,562	-	15,562	
應收帳款	23,226	-	23,226	
應收帳款-關係人	3,585	-	3,585	
其他應收款	415	-	415	
其他應收款-關係人	221	-	221	
存貨	77,789	-	77,789	
預付款項	3,828	283	4,111	(9)
遞延所得稅資產-流動	1,225	( 1,225)	-	(5)
其他流動資產	18,942	-	18,942	
流動資產合計	<u>296,182</u>	<u>( 942)</u>	<u>295,240</u>	
<u>非流動資產</u>				
採權益法之投資	6,745	-	6,745	
不動產、廠房及設備	174,388	( 41,926)	132,462	(3)(4)
無形資產	33,071	-	33,071	
生物資產－非流動	-	2,198	2,198	(3)
遞延費用	283	( 283)	-	(9)
遞延所得稅資產	31,171	1,372	32,543	(5)(6)
其他非流動資產	2,197	39,728	41,925	(4)
非流動資產合計	<u>247,855</u>	<u>1,089</u>	<u>248,944</u>	
資產總計	<u>\$ 544,037</u>	<u>\$ 147</u>	<u>\$ 544,184</u>	

民國 101 年 3 月 31 日權益之調節

	中華民國一般 公認會計原則	轉換影響數	IFRSs	說明
<u>流動負債</u>				
短期借款	\$ 59,290	\$ -	\$ 59,290	
應付票據	12,393	-	12,393	
應付帳款	29,698	-	29,698	
應付帳款-關係人	4,671	-	4,671	
其他應付款	19,379	896	20,275	(6)
其他流動負債	11,311	-	11,311	
流動負債合計	<u>136,742</u>	<u>896</u>	<u>137,638</u>	
<u>非流動負債</u>				
長期借款	<u>36,613</u>	<u>-</u>	<u>36,613</u>	
非流動負債合計	<u>36,613</u>	<u>-</u>	<u>36,613</u>	
負債總計	<u>173,355</u>	<u>896</u>	<u>174,251</u>	
<u>歸屬於母公司業主之權益</u>				
股本				
普通股	332,442	-	332,442	
資本公積				
溢價發行	1,186	-	1,186	
長期投資	1,071	( 1,071)	-	(7)
保留盈餘				
法定盈餘公積	1,909	-	1,909	
未分配盈餘	13,383	331	13,714	(6)(7)
其他權益	( 95)	-	( 95)	
<u>非控制權益</u>	<u>20,786</u>	<u>( 9)</u>	<u>20,777</u>	<u>(6)</u>
權益總計	<u>370,682</u>	<u>( 749)</u>	<u>369,933</u>	
負債及權益總計	<u>\$ 544,037</u>	<u>\$ 147</u>	<u>\$ 544,184</u>	

#### 4. 民國 101 年度綜合損益之調節

	中華民國一般 公認會計原則	轉換影響數	IFRSs	說明
營業收入	\$ 330,499	\$ -	\$ 330,499	
營業成本	( 235,223)	-	( 235,223)	
營業毛利	95,276	-	95,276	
營業費用				
推銷費用	( 18,041)	-	( 18,041)	
管理費用	( 31,285)	904	( 30,381)	(6)(8)
研發費用	( 28,115)	-	( 28,115)	
營業利益	17,835	904	18,739	
營業外收入及支出				
其他收入	8,433	-	8,433	
其他利益及損失	( 9,718)	-	( 9,718)	
財務成本	( 2,690)	-	( 2,690)	
採用權益法之關聯企業及 合資損益之份額	( 1,661)	-	( 1,661)	
稅前淨利	12,199	904	13,103	
所得稅費用	( 1,296)	( 91)	( 1,387)	(6)
本期淨利	10,903	813	11,716	
本期其他綜合損益(稅後淨 額)	-	-	-	
本期綜合損益總額	\$ 10,903	\$ 813	\$ 11,716	
本期淨利歸屬於：				
母公司業主	\$ 5,924	\$ 806	\$ 6,730	
非控制權益	4,979	7	4,986	
	\$ 10,903	\$ 813	\$ 11,716	
綜合損益總額歸屬於：				
母公司業主	\$ 5,924	\$ 806	\$ 6,730	
非控制權益	4,979	7	4,986	
	\$ 10,903	\$ 813	\$ 11,716	

## 5. 民國 101 年 1 至 3 月綜合損益之調節

	中華民國一般 公認會計原則	轉換影響數	IFRSs	說明
營業收入	\$ 73,481	\$ -	\$ 73,481	
營業成本	( 55,919)	-	( 55,919)	
營業毛利	17,562	-	17,562	
營業費用				
推銷費用	( 3,682)	-	( 3,682)	
管理費用	( 7,802)	129	( 7,673)	(6)
研發費用	( 6,908)	-	( 6,908)	
營業損失	( 830)	129	( 701)	
營業外收入及支出				
其他收入	1,010	-	1,010	
其他利益及損失	7,055	-	7,055	
財務成本	( 634)	-	( 634)	
採用權益法之關聯企業及 合資損益之份額	( 638)	-	( 638)	
稅前淨利	5,963	129	6,092	
所得稅利益(費用)	15	( 15)	-	
本期淨利	5,978	114	6,092	
本期其他綜合損益(稅後淨 額)	-	-	-	
本期綜合損益總額	\$ 5,978	\$ 114	\$ 6,092	
本期淨利歸屬於：				
母公司業主	\$ 6,717	\$ 100	\$ 6,817	
非控制權益	( 739)	14	( 725)	
	\$ 5,978	\$ 114	\$ 6,092	
綜合損益總額歸屬於：				
母公司業主	\$ 6,717	\$ 100	\$ 6,817	
非控制權益	( 739)	14	( 725)	
	\$ 5,978	\$ 114	\$ 6,092	

調節原因說明如下：

項次	說明	科目	影響數增(減)		
			民國101年1月1日	民國101年度第一季	民國101年度
(1)	依據國際會計準則第七號規定，企業持有約當現金之目的在於滿足短期現金之承諾，而不在於投資或其他目的。符合約當現金定義之投資，必須具備隨時可轉換成定額現金，且價值變動風險甚小之條件。因此，通常只有短期內到期之投資方可視為約當現金。因此本集團於民國101年1月1日、民國101年度第一季及民國101年度分別將三個月以上之定存重分類至「無活絡市場之債券投資-流動」科目項下。	現金及約當現金	(\$ 15,000)	(\$ 15,000)	(\$ 39,939)
		無活絡市場之債券投資-流動	15,000	15,000	39,939
(2)	金融資產：權益工具 本集團所持有之未上市櫃及興櫃股票依民國100年7月7日修正前「證券發行人財務報告編製準則」規定，係以成本衡量並帳列「以成本衡量之金融資產」。惟依國際會計準則第39號「金融工具：認列與衡量」規定，權益工具無活絡市場但其公允價值能可靠衡量時（意即該權益工具之合理公允價值估計數區間之變異性並非重大，或於區間內各種估計數之機率能合理評估，並用以估計公允價值），應以公允價值衡量。本集團因此於民國101年1月1日、民國101年度第一季及民國101年度，將「以成本衡量之金融資產」重分類至「備供出售金融資產」科目項下。	以成本衡量之金融資產-流動	(\$ 9,000)	(\$ 9,000)	(\$ 7,253)
		備供出售之金融資產-流動	9,000	9,000	7,253
		以成本衡量之金融資產-非流動	( 4,216)	-	-
		備供出售之金融資產-非流動	4,216	-	-
(3)	生物性資產 本公司種植供生質柴油原料及藥物等研究用之林木，帳列「固定資產-其他設備」項下。惟依國際會計準則第四十一號「農業」之規定，生物性資產應於財務報表單獨列示。	固定資產-其他設備	(\$ 1,832)	(\$ 2,198)	(\$ 3,610)
		生物性資產-非流動	1,832	2,198	3,610
(4)	預付設備款 本公司因購置固定資產而預付之款項，依中華民國證券發行人財務報告編製準則係表達於「固定資產」。惟依國際財務報導準則規定，依其交易性質應表達於「其他非流動資產」科目項下。	預付設備款	(\$ 49,286)	(\$ 39,728)	(\$ 7,881)
		其他非流動資產	49,286	39,728	7,881

項次	說明	科目	影響數增(減)		
			民國101年1月1日	民國101年度第一季	民國101年度
(5)	<p>所得稅</p> <p>依中華民國現行會計準則規定，遞延所得稅資產或負債係依其相關負債或資產之分類，而劃分為流動或非流動項目，對於遞延所得稅負債或資產未能歸屬至財務報表所列之資產或負債者，則按預期該遞延所得稅負債或資產清償或實現之期間長短劃分為流動或非流動項目。惟依國際會計準則第1號「財務報表之表達」規定，企業不得將遞延所得稅資產或負債分類為流動資產或負債。本公司因此於將原分類為流動資產之遞延所得稅資產重分類為非流動項目。</p>	<p>遞延所得稅資產-流動</p> <p>遞延所得稅資產-非流動</p>	<p>(\$ 2,107)</p> <p>2,107</p>	<p>(\$ 1,225)</p> <p>1,225</p>	<p>(\$ 6,133)</p> <p>6,133</p>
(6)	<p>員工福利</p> <p>中華民國現行會計準則對於累積未休假獎金之認列並無明文規定，本公司係於實際支付時認列相關費用。惟依國際會計準則第19號「員工福利」規定，應於報導期間結束日估列已累積未使用之累積未休假獎金費用。</p> <p>依中華民國現行會計準則規定，如有證據顯示遞延所得稅資產之一部分或全部有百分之五十以上之機率不會實現時，使用備抵評價科目以減少遞延所得稅資產。依國際會計準則第12號「所得稅」規定，遞延所得稅資產僅就很有可能實現之範圍認列。</p>	<p>應付費用</p> <p>未分配盈餘</p> <p>少數股權</p> <p>營業費用</p> <p>少數股權淨利</p> <p>遞延所得稅資產-非流動</p> <p>未分配盈餘</p> <p>所得稅費用</p>	<p>\$ 1,025</p> <p>( 1,002)</p> <p>( 23)</p> <p>-</p> <p>-</p> <p>162</p> <p>162</p> <p>-</p>	<p>\$ 896</p> <p>( 1,002)</p> <p>( 9)</p> <p>( 129)</p> <p>14</p> <p>147</p> <p>162</p> <p>15</p>	<p>\$ 467</p> <p>( 1,002)</p> <p>( 16)</p> <p>( 558)</p> <p>7</p> <p>71</p> <p>162</p> <p>91</p>
(7)	<p>中華民國現行會計準則對於被投資公司增發新股時，若各股東非按持股比例認購或取得，致使投資比例發生變動，並因而使投資公司所投資之股權淨值發生增減者，其增減數應調整「資本公積」。惟依國際會計準則規定，因未依持股比例認購於ROC GAAP調整資本公積-長期投資者，應將該資本公積-長期投資金額轉列保留盈餘。依國際會計準則規定母公司對子公司所有權權益之變動，未導致喪失控制者，應作為權益交易處理，調整控制與非控制權益之帳面金額以反映其於子公司相對權益之變動；上述非控制權益之調整金額與其所支付或收取對價之公允價值間之差額，則認列「資本公積-取得或處分子公司股權價格與帳面價值差」。</p>	<p>資本公積-長期投資</p> <p>未分配盈餘</p>	<p>(\$ 1,071)</p> <p>1,071</p>	<p>(\$ 1,071)</p> <p>1,071</p>	<p>(\$ 1,071)</p> <p>1,071</p>



項次	說明	科目	影響數增(減)		
			民國101年1月1日	民國101年度第一季	民國101年度
(7)	另，關聯企業增發新股，投資公司未按持股比例認購，投資公司應將其對關聯企業股權淨值變動之增減數，調整「資本公積-採權益法認列關聯企業股權淨值之變動數」及「採用權益法之投資」。				
(8)	依本公司會計政策規定，未認列過渡性淨給付義務係按預期可獲得退休金給付在職員工之平均剩餘服務年限，採直線法攤銷。惟本公司係屬首次適用國際財務報導準則，不適用國際會計準則第19號「員工福利」之過渡性規定，故無未認列過渡性負債之產生。依中華民國現行會計準則規定，資產負債表日累積給付義務超過退休基金資產公平價值部分為應認列退休金負債之下限。惟國際會計準則第19號「員工福利」並無此下限之規定。本公司退休金精算損益，依中華民國現行會計準則規定，採緩衝區法認列為當期淨退休金成本。惟依國際會計準則第19號「員工福利」規定，本公司選擇立即認列於其他綜合淨利中。	應計退休金負債 未分配盈餘 營業費用	\$ - - -	\$ - - -	\$ 45 (391) (346)
(9)	配合「金融監督管理委員會認可之國際財務報導準則」和「證券發行人財務報表編製準則」表達方式，將遞延費用項目依其性質予以重分類至預付費用及固定資產項下。	預付費用 固定資產 遞延費用	\$ 169 - (169)	\$ 283 - (283)	\$ 262 333 (595)

6. 民國 101 年度及 1 至 3 月現金流量表之重大調整

(1) 自中華民國一般公認會計原則轉換至 IFRSs，對所報導之本集團產生之現金流量並無影響。

(2) 中華民國一般公認會計原則與 IFRSs 表達間之調節項目，對所產生之現金流量無淨影響。

7. 本期中合併財務報表之各項會計政策及豁免選擇，可能因主管機關相關法令之發布、經濟環境之變動，或本集團對各項會計政策及豁免選擇之影評估之改變，而與年度合併財務報表(首份 IFRSs 合併財務報表)選擇之各項會計政策及豁免有所不同。

# 聿新生物科技股份有限公司

## 股票初次上櫃

### 推薦證券商評估報告

推薦證券商：福邦證券股份有限公司

第一金證券股份有限公司

中華民國一百零一年十二月二十五日撰製

中華民國一百零二年六月十九日修訂

聿新生物科技股份有限公司  
產業、營運及其他重要風險

一、產業風險

1. 國外大廠掌握大部分產品市場

全球醫療檢測產品市場主要集中於數家歐美大廠，保養品市場約 70% 亦集中於歐、美、日等國少數特定品牌，而我國廠商多屬中小型企業，不易吸收專業人才進行開發，且行銷能力不易與國際大廠抗衡。

因應措施：

該公司具備自行研發能力，且在產品定位強調與同業之差異化，已成功開發眾多種類及多功能產品，可符合消費者需求，並積極尋求上下游廠商合作，以求在較低成本下生產出更優於國際大廠品質之產品，且積極透過區域性與專業性之行銷管道建立品牌形象知名度及提升產品公信力。

2. 廠商需面對法律責任及賠償問題

醫療器材產品及保養品不同於其他消費性產品，廠商尚需面對產品銷售後，可能面臨醫療糾紛所產生法律責任及賠償問題，廠商若在生產過程中產品出現瑕疵，事後相關法律責任及賠償問題將對營運產生重大影響。

因應措施：

該公司醫療檢測產品為取得各國之產品認證，生產過程中亦經過層層檢驗，並取得 ISO 及 GMP 認證，品管要求嚴謹，截至目前該公司已取得歐盟 CE 認證，新款測試儀器及試紙美國 FDA 認證中，該公司並透過投保產品責任保險降低公司營運風險與保障消費者權利。

二、營運風險

1. 匯率變動風險

該公司進銷貨對象係以國內代理商為主，除外銷及外購對象皆以美金交易外，部份內銷及內購對象亦以美金作為收付款貨幣，然該公司美金計價之進銷金額相抵後，仍無法完全達到自然避險。

因應措施：

該公司收付款間隔時點短且隨時密切觀察匯率市場走勢，於收取廠商美金貨款後，除預估與留存進貨所需之美元外，主要將美元餘額兌換為新台幣，以減少匯兌風險。

2. 成本變動風險

該公司主要從事醫療檢測產品及保養品之研發、生產及銷售，其產品成本結構以原料成本所佔比例為最高，因此主要原料價格變動將影響該公司之產品成本，並將會影響該公司之獲利。

因應措施：

該公司為有效降低成本變動風險，積極創新試紙無間隙裁切技術，以提高原料使用率，並致力於製程效率之提升，於醫療檢測產品方面已計劃將投入包裝自動化生產。另密切注意重要原料價格變化趨勢，適當控制原料庫存水位，且隨著業績逐年成長，與供應商之議價能力亦隨之提升，並持續維持良好合作關係，使該公司於生產成本更具市場競爭力。

三、其他重要風險

請詳本評估報告第37~39頁之說明。

綜上所述，就該公司產業、營運及其他風險三方面，分別予以評估其各項可能風險之因應措施，該公司已具備降低風險之能力，其措施尚屬穩當。

## 目 錄

頁次

壹、財團法人中華民國櫃檯買賣中心董事會暨上櫃審議委員會要求補充揭露事項.....	1
貳、評估報告總評.....	2
一、承銷總股數說明.....	2
二、承銷價格說明.....	3
三、承銷風險因素.....	8
四、總結.....	9
參、推薦證券商就外國申請公司應列示說明其註冊地國及主要營運地國之總體經濟、政經環境變動、相關法令、外匯管制及租稅，暨是否承認我國法院民事確定判決效力之情形等風險事項，並評估外國申請公司所採行相關因應措施之適當性.....	12
肆、產業狀況及營運風險.....	12
一、所屬行業營運風險.....	12
(一)產業概況.....	12
(二)景氣循環.....	26
(三)行業上下游變化.....	27
(四)行業未來發展趨勢.....	28
(五)產品可替代性.....	30
二、申請公司營運風險.....	31
(一)業務之營運風險.....	31
(二)技術能力、研發及專利權之營運風險分析.....	41
(三)人力資源分析.....	61
(四)各主要產品之成本分析.....	65
(五)匯率變動情形.....	69
伍、業務概況.....	72
一、營業概況.....	72
(一)申請公司最近三年度及申請年度截至最近期止主要銷售對象及供應商(年度前 10 名或佔年度營業收入淨額或進貨淨額 5% 以上者)之變化分析.....	72
(二)申請公司最近二年度及申請年度截至最近期止個別及合併財務報表應收款項變動之合理性、備抵呆帳提列之適足性及收回可能性之評估，並與同業比較評估.....	84
二、存貨概況.....	91
三、最近三年度及申請年度截至最近期止之業績概況.....	96
(一)最近三年度及申請年度截至最近期止營業收入、營業毛利及營業利益與同業比較情形.....	96

(二)最近三年度及申請年度截至最近期止以「部門別」或「主要產品別」之銷貨收入、銷貨成本及銷貨毛利之變化情形是否合理.....	99
(三)最近三年度及申請年度截至最近期止營業收入或毛利率變動達二〇%以上者，應做價量分析變動原因，並敘明是否合理.....	102
四、併購他公司尚未屆滿一個完整會計年度者，評估併購之目的、效益、交易合理性等因素.....	105
陸、財務狀況.....	106
一、申請公司最近三年度及申請年度截至最近期止財務比率之分析，與同類別上櫃、上市公司及未上櫃、未上市同業財務比率之比較分析.....	106
二、申請公司最近三年度及申請年度截至最近期止背書保證、重大承諾、及資金貸與他人、衍生性商品交易及重大資產交易之情形，並評估其對公司財務狀況之影響。.....	119
三、申請公司申請年度截至最近期止之擴廠計畫及資金來源、工作進度、預計效益，並評估其可行性.....	121
四、轉投資事業.....	122
五、發行人分別以承銷價格及於興櫃市場掛牌之最近一個月平均股價為衡量依據，設算其已發行但股份基礎給付交易最終確定日尚未屆至且採內含價值法之員工認股權憑證，於股票上櫃後所產生之費用對財務報表可能之影響。.....	125
六、公營事業申請股票上櫃時，其檢送之財務報告以經審計機關審定之審定報告書替代者，應洽會計師就如適用一般公認會計原則與審計機關審定數之差異，及其對財務報告之影響所表示意見.....	125
柒、關係人交易評估.....	126
捌、推薦證券商派員實地瞭解申請公司之海外營業據點或子公司營運情形者，應具體列示其是否有重大營運風險或其他重大異常情事之評估意見.....	132
玖、法令之遵循及對公司營運影響.....	133
一、申請公司是否違反相關法令規章.....	133
二、申請時之董事、監察人、大股東、總經理及實質負責人是否違反相關法令，而有違誠信原則或影響其職務之行使.....	134
三、是否違反著作權、專利權、商標權或其他智慧財產權之情事.....	134
四、繫屬中之重大訴訟、非訟或行政爭訟事件.....	134
五、申請公司是否有重大勞資糾紛或污染環境事件.....	134
拾、依「財團法人中華民國證券櫃檯買賣中心證券商營業處所買賣有價證券審查準則」第十條第一項各款所列不宜上櫃情事之評估意見(詳附件一).....	134
拾壹、列明申請公司設置之薪資報酬委員會，其成員之專業資格、職權行使及相關事項是否依我國證券法令規定辦理之評估意見.....	135
拾貳、評估申請公司之公司治理自評報告是否允當表達其公司治理運作情形.....	135
拾參、評估本國申請公司是否符合集團企業、建設公司、資訊軟體公司、投資控股	

公司金融控股公司、參與公共建設之民間機構申請股票上櫃之補充規定.....	137
拾肆、以投資控股公司身分申請其股票為櫃檯買賣者，推薦證券商亦應就其被控股公司依本應行記載事項要點第五條、第七條第四項、第十條及第十一條規定逐項評估.....	141
拾伍、本國上櫃(市)公司之海外子公司申請其股票為櫃檯買賣者，推薦證券商應就其被控股公司事項詳加評估說明.....	141
拾陸、自推薦證券商評估報告完成日貧至股票上櫃用公開說明書列印日前，如有重大期後事項，推薦證券商對上列各項目應加以更新說明與評估.....	141
拾柒、其他揭露事項.....	141
附件一、推薦證券商就本中心「證券商營業處所買賣有價證券審查準則」第十條第一項各款所列不宜上櫃情事之評估意見.....	142



## 壹、財團法人中華民國櫃檯買賣中心董事會暨上櫃審議委員會要求補充揭露事項

- 一、對該公司業績變化合理性之說明，請詳公開說明書之壹、二、(一)之說明。
- 二、對該公司面臨原物料價格波動風險，及所採具體因應措施之說明，請詳公開說明書之壹、二、(二)之說明。
- 三、該公司檢測儀產品面臨光學式檢測技術之發展影響可能面臨風險，及所採具體因應措施之說明，請詳公開說明書之壹、二、(三)之說明。
- 四、對該公司以福壽螺卵為原料之蝦紅素生產技術，如何控管純化後產品之免疫及病毒風險之說明，請詳公開說明書之壹、二、(四)之說明。
- 五、對該公司蝦紅素產品面臨同業競爭，及所採具體因應措施之說明，請詳公開說明書之壹、二、(五)之說明。
- 六、該公司100年度合併金融資產評價損失佔合併淨損益之比重高達370.85%，對該公司所面臨之投資風險及未來具體控管措施之說明，請詳公開說明書之壹、二、(六)之說明。
- 七、對該公司醫療檢測產品在規格、售價、技術及市場分析，與同業產品之差異性、技術區隔性及競爭力之說明，請詳公開說明書之壹、二、(七)之說明。
- 八、對該公司與持股66.6%之威旺生醫科技(股)公司彼此間之研發合作模式，暨如何掌握關鍵技術之說明，請詳公開說明書之壹、二、(八)之說明。
- 九、對該公司如何掌握蝦紅素原料來源及品質之說明，請詳公開說明書之壹、二、(九)之說明。
- 十、對該公司面臨居家照護用醫療檢測用血糖儀未來將朝向低血量、無痛採血、低侵入式及非侵入式醫療檢驗技術發展，所採具體因應措施之說明，請詳公開說明書之壹、二、(十)之說明。
- 十一、對該公司針對生質能源未來投入資源及發展策略之說明，請詳公開說明書之壹、二、(十一)之說明。
- 十二、對該公司吸引及留住優秀人才，提升研發能力及未來產品佈局策略之說明，請詳公開說明書之壹、二、(十二)之說明。
- 十三、對該公司專利權之佈局策略，暨未來如何避免侵權及被他人侵權之說明，請詳公開說明書之壹、二、(十三)之說明。

## 貳、評估報告總評

### 一、承銷總股數說明

- (一) 聿新生物科技股份有限公司（以下簡稱聿新生技或該公司）申請上櫃時實收資本額為新台幣 337,657 仟元，每股面額新台幣 10 元整，已發行股數為 33,766 仟股。該公司擬於股票初次申請上櫃案經主管機關審查通過後，辦理現金增資 4,503 仟股以辦理股票公開承銷作業，故預計股票上櫃掛牌時之實收資本額為 38,269 仟股。
- (二) 該公司本次申請股票初次上櫃，爰依「財團法人中華民國證券櫃檯買賣中心證券商營業處所買賣有價證券審查準則」第 4 條之規定，採用現金增資發行新股方式辦理上櫃公開承銷，另依「財團法人中華民國證券櫃檯買賣中心對公開發行公司申請股票櫃檯買賣應委託推薦證券商辦理承銷規定」第二條及第六條規定，公開發行公司初次申請股票上櫃時，至少應提出擬上櫃股份總額 10% 之股份，委託證券商辦理承銷。該公司擬提出擬上櫃股份之 10%，委由證券商辦理上櫃前公開銷售。
- (三) 依據「中華民國證券商業同業公會承銷商辦理初次上市（櫃）案件承銷作業應行注意事項要點」第二條第一項第一款規定，主辦承銷商應要求發行公司協調其股東就當次依法令規定委託證券商辦理公開承銷股數 15% 之額度(上限)，提供已發行普通股股票供主辦承銷商辦理過額配售，惟主辦承銷商得依市場需求決定過額配售數量。本推薦證券商已與該公司簽訂過額配售協議書，由該公司協調其股東提出對外公開銷售股數之 15% 額度內，提供已發行普通股股票供本推薦證券商辦理過額配售。
- (四) 綜上，該公司依擬上櫃股份總額之 10% 計算應提出公開承銷之股數，擬辦理現金增資發行新股 4,503 仟股，扣除依公司法第 267 條規定保留予員工優先認購之 675 仟股後，餘 3,828 仟股依據「證券交易法」第 28-1 條規定，經 100 年 10 月 19 日股東臨時會決議通過由原股東全數放棄認購以辦理上櫃前公開承銷作業。另本承銷商已與該公司簽訂過額配售協議，由該公司協調其股東提出對外公開銷售股數之 15% 內，提供已發行普通股股票供本承銷商辦理過額配售。
- (五) 該公司截至 102 年 4 月 27 日止，其公司內部人及該等內部人持股逾 50% 之法人以外之記名股東為 970 人，且其持有股份合計佔發行股份總額為 80.06%，業已符合股票上櫃之股權分散標準。

## 二、承銷價格說明

(一)承銷價格訂定所採用的方法、原則或計算方式及與適用國際慣用之市價法、成本法及現金流量折現法之比較

### 1.承銷價格訂定所採用之方法、原則或計算方式

本證券商依一般市場承銷價格訂定方式，主要係參考自由市場本益比法、市場股價淨值比法、成本法、現金流量折現法(DCF)及該公司最近一個月(102年5月)興櫃市場之平均成交價等方式，以作為該公司辦理股票公開承銷之參考價格訂定依據，復參酌該公司最近三年度之經營績效、獲利情形以及所處產業未來前景、發行市場環境、同業市場狀況及興櫃流動性較低等因素後，由本證券商與該公司共同議定本次暫定承銷價格。

(二)承銷價格訂定與適用國際慣用之市價法、成本法及現金流量折現法之比較

### 1.市價法

#### (1)本益比法

證券名稱 (代號)	五鼎 (1733)	華廣 (4737)	双美 (4728)	上櫃 生技醫療類	上櫃平均
102年3月	14.37	75.63	135.07	46.85	32.30
102年4月	14.81	73.19	123.37	44.20	31.50
102年5月	15.06	74.92	125.31	44.07	28.77
平均本益比(倍)	14.75	74.58	127.92	45.04	30.86

資料來源：財團法人中華民國證券櫃檯買賣中心及臺灣證券交易所網站

由上表得知，最近三個月採樣同業之平均成交價除以101年度每股盈餘計算之平均本益比與上櫃股票生技醫療類及上櫃大盤之平均本益比約在14.75~127.92倍之間，以該公司101年度經會計師查核簽證財務報表之稅後盈餘5,924仟元，依擬上櫃掛牌股本38,269仟股追溯調整之每股稅後盈餘0.15元為基礎計價，價格區間約為2.21~19.19元。

#### (2)股價淨值比法

證券名稱 (代號)	五鼎 (1733)	華廣 (4737)	双美 (4728)	上櫃 生技醫療類	上櫃平均
102年3月	3.80	2.59	3.48	4.56	1.73
102年4月	3.92	2.51	3.18	4.31	1.74
102年5月	3.98	2.56	3.23	4.24	1.81
平均股價淨值比	3.90	2.55	3.30	4.37	1.76

資料來源：財團法人中華民國證券櫃檯買賣中心及臺灣證券交易所網站

由上表可知，該公司採樣同業公司與上櫃股票生技醫療類及上櫃大盤最近三個月平均股價淨值比約 1.76~4.37 倍，以該公司 102 年第一季經會計師核閱之財務報表之股東權益 377,897 仟元，依擬上櫃掛牌股本 38,269 仟股計算之每股淨值 9.87 元為基礎計算，價格區間約為 17.37~43.13 元。

## 2. 成本法

成本法主要以被評價公司帳面之價值為公司價值評價之基礎，即以資產負債表上之資產總額減去總負債金額來評定公司之價值，但公司之價值係以其所能創造之獲利來評定，因此以帳面價值來評定公司之價值並不適用於成長型之公司，且在評定資產總額及負債總額時，需考慮到資產與負債的真正市價，一般而言並不容易取得市價的資訊。其評價模式為：

目標公司參考價格 = (總資產 - 總負債) / 普通股流通在外總數

以該公司 102 年第一季經會計師核閱之財務報表計算該公司之每股淨值為 9.87 元，由於此方法具有上述缺點，且未能考慮該公司之未來業績及獲利成長能力，故較不具參考性。

## 3. 現金流量折現法

現金流量折現法係以公司預估未來產生之現金流量折現總和合計數認定為股東權益價值，加上現金、長短期投資金額扣除融資負債現值為公司價值再除以流通在外股數以計算每股之價值。現金流量折現法係以未來各期所創造現金流量之折現值合計數認定為股東權益價值，由於未來之現金流量無法精確掌握，評價方法所使用之相關參數，如未來營收成長率、邊際利潤率、資本支出之假設較為樂觀，在永續經營假設下，產業快速變化之特性使對未來之預估更具不確定性，較無法合理評估公司應有之價值，故在未來現金流量及加權平均資金成本無法精確掌握情況下，且相關參數之參考價值相對較為主觀之情形下，國內實務較少採用，故本推薦證券商不擬採用此方法。

### (三) 該公司與已上市櫃同業之財務狀況、獲利情形及本益比之比較情形

茲就該公司與採樣同業五鼎、華廣及双美之財務狀況、獲利情形及本益比之比較情形說明如下：

#### 1. 財務狀況

分析項目	年度	99 年	100 年	101 年	102 年度 第一季底
	公司				

分析項目		年度 公司	99 年	100 年	101 年	102 年度 第一季底
財務 結構	負債占 資產比率 (%)	聿新	31.44	37.38	39.48	37.89
		五鼎	16.66	18.37	26.76	28.60
		華廣	22.34	62.30	72.74	73.50
		双美	11.03	9.21	5.87	5.53
	長期資金占 固定資產 比率(%)	聿新	350.97	242.71	242.84	267.87
		五鼎	282.82	308.12	270.13	264.91
		華廣	566.73	129.79	114.53	81.80
		双美	552.51	620.75	662.90	688.10

資料來源：各公司 100 年年報及 101 年度及 102 年度第一季經會計師查核簽證及核閱之財務報告

註：99~101 年度係依 ROC GAAP 編制之財務報表，102 年第一季係依 IFRSs 編制之財務報表

### (1) 負債占資產比率

該公司 99~101 年底負債比率分別為 31.44%、37.38% 及 39.48%，該公司 100 年度因營運週轉所需，以竹南廠房及土地做短期擔保借款，致 100 年度短期借款金額較 99 年度增加，另該公司隨業務成長而增加相關原料之採購，使應付款項較 99 年度增加，致 100 年度負債總額較 99 年度增加，負債比率提高至 37.38%。101 年度因支應增建竹南廠房而增加長期借款，致負債比率略微增加至 39.48%。

與採樣同業相較，該公司最近三年度及 102 年度第一季負債佔資產比率除華廣為擴建新廠購買土地於 100 年度向銀行舉借長期貸款，及 101 年度因擴充營運所需發行無擔保轉換公司債，致負債比率高於該公司外，餘皆低於該公司，惟該公司負債主要為因應營運週轉與擴充產能之銀行借款及購料之應付款項所產生，尚無重大財務異常之情事。

### (2) 長期資金占固定資產比率

該公司 99~101 年底長期資金占固定資產比率分別為 350.97%、242.71% 及 242.84%，該公司 100 年度因增建廠房工程及購買新設備，致固定資產項下之未完工程及預付設備款較 99 年度增加，而股東權益因 99 年度員工紅利轉增資及獲利挹注而較 99 年度增加且長期負債亦因按月還款而較 99 年度減少，故固定資產淨額增加幅度大於長期資金，致 100 年度長期資金占固定資產比率降至 242.71%。101 年度較 100 年度僅提升 0.13%，主因為增加長期擔保借款以支應營運所需、擴充生產設備及擴廠所需資金。

與採樣同業相較，五鼎因股本較大及獲利穩定，致長期資金佔固定資產比率變動情況不大，於 99 年度低於該公司；華廣 99 年度因辦理現金增資及盈餘挹注，使該比率較該公司高，而 100 年度因購買土地，造成固定資產大幅增加，致 100 年度至 102 年度第一季長期資金佔固定資產比率較該公司低；雙美因固定資產淨額較低，致長期資金佔固定資產比率皆高於該公司。該公司因隨業績規模成長，擴充營運而擴建廠房及購買機器設備，致長期資金佔固定資產比率低於同業，惟其長期資金佔固定資產比率均大於 100%，顯示其長期資金尚足以支應其固定資產增加。

## 2.獲利情形

分析項目		年度 公司	99 年	100 年	101 年	102 年度 第一季底
獲利能力	股東權益報酬率(%)	聿新	7.45	1.54	1.71	2.63
		五鼎	29.28	31.16	27.79	23.92
		華廣	16.42	17.05	3.27	9.22
		雙美	8.77	11.74	2.73	8.39
	營業利益占實收資本額比率(%)	聿新	3.83	7.82	7.73	1.50
		五鼎	60.09	58.37	61.24	48.52
		華廣	53.08	54.68	41.66	17.52
		雙美	2.50	10.43	0.93	7.65
	稅前利益占實收資本額比率(%)	聿新	3.40	1.58	2.08	5.51
		五鼎	55.77	62.34	60.48	14.73
		華廣	39.82	47.58	13.11	24.70
		雙美	3.66	11.45	3.87	8.51
純益率(%)	聿新	7.87	1.71	1.77	2.58	
	五鼎	25.94	28.07	25.80	23.54	
	華廣	12.35	13.12	2.55	6.58	
	雙美	21.68	42.66	13.65	23.53	
每股稅後盈餘(元)	聿新	0.64	0.16	0.18	0.10	
	五鼎	4.75	5.51	5.40	1.25	
	華廣	3.41	3.99	0.78	0.46	
	雙美	0.56	1.23	0.30	0.25	

資料來源：各公司 100 年年報及 101 年度及 102 年度第一季經會計師查核簽證及核閱之財務報告

註：99~101 年度係依 ROC GAAP 編制之財務報表，102 年第一季係依 IFRSs 編制之財務報表

該公司 99~101 年度之稅前利益占實收資本額比率則分別為 3.40%、1.58% 及 2.08%，純益率分別為 7.87%、1.71% 及 1.77%，每股稅後盈分別為 0.64 元、0.16 元及 0.18 元，該公司於 100 年度及 101 年度稅前純益之變動主要受金融資產評價分別損失及採權益法認列之投資利益與無形資產減損損失影響，稅前純益佔實收資本額

比率於 100 年度下降至 1.58%，而 101 年度提升至 2.08%。而該公司於醫療檢測產品市場業務推廣有成，營收規模逐年成長，100 年度較 99 年度成長 25.54%，惟受金融資產評價損失影響，稅後淨利為 5,239 仟元，純益率降為 1.71%，每股稅後盈餘降為 0.16 元；101 年度則因營業收入穩定成長及採權益法認列之投資利益影響，純益率略微提升至為 1.77%，每股稅後盈餘較 100 年增加。

與採樣公司表現比較，該公司 99 年度稅前利益占實收資本比率及純益率低於採樣公司，每股稅後盈餘則高於雙美；100 年度至 102 年度第一季則皆低於採樣公司，惟該公司積極拓展業務、擴充產能及研發新技術、降低成本，以期改善該公司營運狀況並可增加稅前利益。

### 3.本益比

請詳前述(二)1.(1)之評估說明。

#### (四)專家意見

本次之承銷價格議定並未採用專家意見或鑑價報告。

#### (五)申請公司於興櫃市場掛牌之最近一個月平均股價及成交量資料

單位：新台幣元/股

月份	平均股價	成交量
102 年 5 月 19 日~6 月 18 日	53.46	1,985,669
102 年 5 月 27 日~6 月 7 日	52.42	713,951

資料來源：財團法人中華民國證券櫃檯買賣中心網站

該公司於 100 年 7 月 29 日於興櫃市場掛牌，最近一個月(102 年 5 月 19 日~6 月 18 日)於興櫃市場交易之平均股價為 53.46 元，成交量為 1,986 張。該公司此次向券商公會報備詢圈約定書及公告稿日(6 月 10 日)前興櫃有成交之 10 個營業日成交均價簡單算術平均數為 52.42 元，此次議定之承銷價格為 38 元，為 10 個營業日成交均價之 72.49%，未有低於七成之情事。

#### (六)承銷價格合理性

本推薦證券商與該公司議定之承銷價格為 38 元，主要係考量該公司於興櫃市場之平均股價及流動性，並參考該公司之經營績效、獲利情形、所處產業未來前景、發行市場環境因素、同業市場價格等因素及投資人權益等條件後而議定，並經參考採樣同業及上櫃生技醫療類股與大盤最近三個月之本益比及股價淨值比，該公司股價應介於 2.21

~43.13 元。參酌該公司之經營績效、獲利情形、所處產業未來前景、發行市場環境因素、同業市場價格、股票市場流動性等因素及投資人權益等條件後，由本推薦證券商與該公司共同議定承銷價格為 38 元，尚介於上列參考依據區間，且符合「中華民國證券商業同業公會證券商承銷或再行銷售有價證券處理辦法」第 24 條第 1 項第 7 款及第 30 條第 2 項之承銷價格不得低於向公會申報詢圈約定書前興櫃有成交之 10 個營業日其成交均價簡單算術平均數(52.42 元)之七成(36.69 元)規定，故本次公開承銷之價格應尚屬合理。

### 三、承銷風險因素

#### (一)股價變化過鉅

為使初次上櫃股票於訂定承銷價格時，能充分反應市場現況及有效評估企業真實價值，本推薦證券商已制定承銷價格議定程序，以確實表達承銷價格之合理性及訂定過程，並針對市場對案件承銷價格之接受條件及認購情形進行調查，作為調整承銷價格之參考依據。另本推薦證券商亦已依「中華民國證券商業同業公會承銷商辦理初次上市(櫃)案件承銷作業應行注意事項要點」規定，擬定穩定價格策略，應可有效降低股價變化過鉅之風險。

#### (二)穩定價格策略

為降低掛牌首五日無漲跌幅限制而造成股價波動過大之投資風險，本推薦證券商已依據「中華民國證券商業同業公會承銷商辦理初次上市(櫃)案件承銷作業應行注意事項要點」規定，與該公司簽訂過額配售協議書，將以過額配售所得價款作為安定操作所需之款項，由本承銷商負責規劃及執行價格穩定操作；另依據「中華民國證券商業同業公會承銷商辦理初次上市(櫃)案件作業應行注意事項要點」，該公司除依規定提出強制集保之股份外，並由該公司協調特定股東，就其所持有之已發行普通股股票，自願送存臺灣集中保管結算所(股)公司辦理集保並承諾於掛牌日起至少於三個月內不得賣出，以維持承銷價格之穩定。

#### (三)承銷相關費用及承銷手續費

本次承銷所需之公開說明書印製費用、相關承銷書件印製費用、聘請會計師針對內部控制出具意見、律師及相關專家表示意見、上櫃審查費、集保劃撥及投資人資料建檔、召開法人說明會、上櫃相關作業及掛牌等有關事宜及費用，概由該公司負擔。其中承銷手續費率將參酌市場行情由本推薦證券商與發行公司議定之，唯以 93.12.06 金管證二字第 0930005837 號函規定：「包銷之報酬最高不得超過包銷有價證券總金額之百分之十」及依 94.04.27 承銷委員會決議事項承銷手續以新台幣 300 萬元為下限作為依循基準。加上依據會計研究發展基金會



(92) 基秘字第 223 號函：「公司因發行新股而支出之必要外部成本，應作為發行溢價之資本公積之減項。」，故承銷手續費尚不致影響該公司之稅後純益。綜上，該公司此次承銷所需支出之相關費用尚不重大，對該公司之獲利能力尚不致產生重大影響，故本次承銷之風險尚屬有限。

#### (四)發行新股是否稀釋獲利能力

該公司為申請股票初次上櫃，預估將辦理現金增資發行新股 4,503 仟股，將導致股本膨脹 13.34%。故若其獲利成長幅度若未高於股本成長幅度，則將有稀釋該公司之獲利能力之風險，惟因該公司預估獲利能力仍將持續成長，且本推薦證券商與該公司議定之暫訂承銷價格，業已考量本次發行新股之稀釋效果，故對此次承銷風險之影響尚屬有限。

### 四、總結

本推薦證券商綜合各方面評估結果，茲就該公司之風險事項分為營運風險、財務風險及潛在風險等三部分進行分析：

#### (一)營運風險

##### 1.國外大廠掌握大部分產品市場

該公司主要生產醫療檢測產品及保養品，全球醫療檢測產品市場主要集中於數家歐美大廠，保養品市場約 70% 亦集中於歐、美、日等國少數特定品牌，其資金充裕可以價格策略與新進廠商競爭，產業間併購情形不斷發生，預期未來產業集中度仍可能持續上升，而我國醫療器材廠商及保養品廠商多屬中小型企業，不易吸收生物技術人才進行開發，且行銷能力不易與國際大廠抗衡，故營運規模對該公司在市場上行銷開發仍會造成一定程度之影響。

##### 因應措施：

該公司於醫療檢測產品及保養品皆有自行研發能力，具設計開發優勢，且在產品定位強調與市場同業之差異化，已成功開發眾多種類之產品及多功能產品，可符合消費者需求，並積極尋求上下游廠商合作，以求在較低成本下生產出更優於國際大廠品質之產品，且積極參與國際展覽，以透過區域性與專業性之行銷管道建立品牌形象知名度及提升產品公信力。

##### 2.專業人才招募不易

醫療檢測產品產業及保養品產業皆需優秀研發人才為基柱，以研發創新且實用產品，惟研發人才培育時間較長，培訓不及市場供需，致人才招募不易，另因韋新科技為非上市櫃公司，且設立於非工業園區，其知名度尚無法與其他同業之上市櫃公司相較，故對該公司在市

場爭取研發人才造成一定程度之影響。

因應措施：

聿新生技總公司位於苗栗縣，透過申請上櫃掛牌，除可提高該公司知名度外，以同業同等級之薪資亦可吸引優秀人才返鄉就業，另聿新生技重視研發人員之人才培訓，除每年編列研發預算外，並積極安排研發人員之訓練課程，吸收市場最新資訊及知識，以提昇及改良該公司產品，增強產品市場競爭性。

(二)財務風險

1.匯率變動風險

該公司之進銷貨對象主要係以國內代理廠商為主，除外銷及外購對象皆以美金作為交易貨幣外，部份內銷及內購對象亦以美金作為收付款貨幣，然因以美金計價之銷售總額大於採購總額，致該公司美金計價之進銷金額相抵後，仍無法完全達到自然避險，故美元匯兌風險對該公司營收及獲利仍有影響。

因應措施：

該公司收付款間隔時點短且隨時密切觀察匯率市場走勢，於收取廠商美金貨款後，除預估與留存進貨所需之美元外，主要將美元餘額兌換為新台幣，以減少匯兌風險，致新台幣兌美元之波動幅度對該公司於短時間內尚不至於有大幅度的影響。

2.成本變動風險

該公司主要從事醫療檢測產品及保養品之研發、生產及銷售，其產品成本結構以原料成本所佔比例為最高，因此主要原料如檢測儀器、試紙等原料價格變動將影響該公司之產品成本，如未能提高與供應商之議價能力或成本之變動無法有效轉嫁於下游廠商，成本之變動將會影響該公司之獲利。

因應措施：

該公司為有效降低成本變動風險，積極創新試紙無間隙裁切技術，以提高原料使用率，並致力於製程效率之提升，於醫療檢測產品方面已計劃將投入包裝自動化生產。另密切注意重要原料價格變化趨勢，適當控制原料庫存水位，且隨著業績逐年成長，與供應商之議價能力亦隨之提升，並持續維持良好合作關係，使該公司於生產成本更具市場競爭力。

(三)潛在風險

1.廠商需面對法律責任及賠償問題

醫療器材產品及保養品不同於其他消費性產品，廠商尚需面對產品銷售後，可能面臨醫療糾紛所產生的法律責任及賠償問題，廠商若

在生產過程中產品品質出現瑕疵，事後相關法律責任及賠償問題將對營運產生重大影響。

因應措施：

該公司醫療檢測產品為取得各國之產品認證，如美國 FDA 及歐洲 CE 等，生產過程中亦經過層層檢驗，並取得 ISO 及 GMP 認證，品管要求嚴謹，以確保產品品質皆合乎法規標準，截至目前該公司已取得歐盟 CE 認證，新款測試儀器及試紙美國 FDA 認證中，該公司並透過投保產品責任保險降低公司營運風險與保障消費者權利。

## 2.法規愈趨嚴格

由於醫療器材的品質攸關人體安全，各國政府均制定嚴謹之法規加以管理，醫療器材廠商需經過產品品質驗證或臨床測試，取得各國相關品質認證，方可銷售產品。

因應措施：

該公司行銷之醫療檢測產品及其檢測試紙產品均獲得 ISO13485 品質認證，ISO13485 是醫療器材業品質管理系統特定標準，包括臨床評估/調查、上市後的監督、客戶抱怨調查、設計與環境管制、記錄保存及法規措施等，故儘管各國政府法規愈趨嚴格，然該公司產品品質仍獲得肯定。

### (四)整體評估結論

綜上，就該公司營運風險、財務風險、潛在風險等風險事項及其因應對策予以綜合評估，本推薦證券商認為該公司已具備降低或分散風險之能力，故秉持客觀公正之態度，推薦該公司申請股票上櫃。

**參、推薦證券商就外國申請公司應列示說明其註冊地國及主要營運地國之總體經濟、政經環境變動、相關法令、外匯管制及租稅，暨是否承認我國法院民事確定判決效力之情形等風險事項，並評估外國申請公司所採行相關因應措施之適當性**

該公司為本國申請公司，故不適用本事項之評估。

**肆、產業狀況及營運風險**

**一、所屬行業營運風險**

該公司主要銷售產品為醫療檢測產品、玻尿酸系列保養品及天然蝦紅素，其他研發中技術包括以癩瘋樹種子提煉成生質燃料技術及肺癌基因檢測技術。該公司醫療檢測產品主要為供病患、醫院及診所檢測血糖、膽固醇、尿酸及血紅素等相關病症變化情形，並成功開發綜合前述四種病症之二合一及三合一之多功能測量儀器，除以 ODM 代工生產外，並自創品牌—易立測及易美測，並以東協國家為主要推廣市場，其中以印尼市場為成功佈局重點；在保養品方面，該公司保養品主要以玻尿酸相關產品為主，包含日霜、夜霜、乳液、精華露及面膜等，除為國際品牌 ODM 代工生產外，並自創品牌 Acureal，主要銷售市場為台灣；在天然蝦紅素方面，該公司研發出透過福壽螺卵及生殖線體萃取天然蝦紅素，有別於傳統自藻類或蝦蟹萃取方式提煉天然蝦紅素，將可應用在保養品及水產養殖飼料，並成功取得中華民國、美國及歐盟專利；在研發中技術方面，該公司透過癩瘋樹種子提煉植物油並成功萃取天然有機生質柴油，未來將可取代石化柴油，目前正申請專利中；該公司已取得肺癌基因檢測技術美國及歐盟專利，並聘請醫學專家於英國研究肺癌基因檢測技術，未來將朝向肺癌及淋巴瘤等檢測儀器開發為主。茲列示該公司產品之營收比重如下：

單位：新台幣仟元

年度 \ 主要產品	99 年度		100 年度	
	金額	%	金額	%
測試儀	69,493	28.49	74,739	24.41
試紙	133,303	54.65	161,033	52.59
保養品	37,339	15.31	60,922	19.90
其他	3,788	1.55	9,515	3.10
合計	243,923	100.00	306,209	100.00

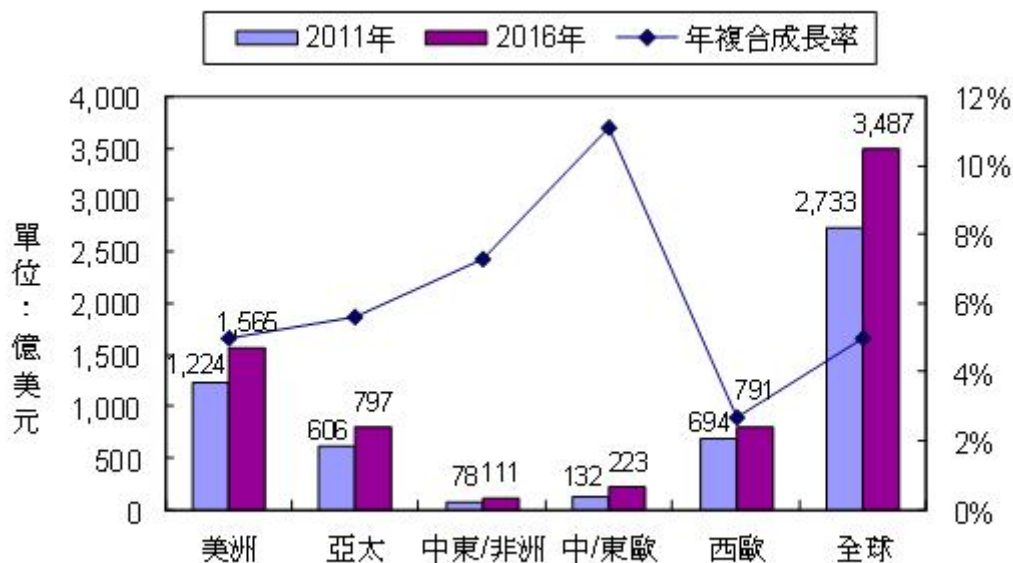
資料來源：該公司提供

依該公司主要產品所屬之產業，分別說明醫療檢測產品、化妝與保養品、新興能源及肺癌基因檢測研究之相關產業概況如下：

**(一) 產業概況**

**1. 醫療檢測產品概況：**

2011~2016 年全球醫療器材市場分布預測分析



資料來源：Espicom (2012/01)；工研院 IEK(2011/04)

隨著全球高齡人口增加、醫療技術進步及高收入人口對健康的重視等因素下，醫療器材產業受到政府及一般社會大眾重視，2011年全球醫療器材市場規模為 2,733 億美元，每人平均醫療器材支出約 49 美元，依據工研院 IEK 報告預估 2016 年將達 3,487 億美元，每人平均醫療支出可達 69 美元。2008 年以來，陸續爆發了美國金融風暴與歐洲債信危機，全球經濟成長持續趨緩，促使歐美等地的整體醫療支出也相對於往年來得保守，也預期仰賴醫療補貼的醫療器材產業，未來勢必會面臨價格調整的壓力。

由消費區域來看，西歐地區成長率僅為 2.7%，主要是受到 2011 年歐債危機之影響，歐洲國家為降低國家醫療支出對於經濟負擔的影響，陸續透過相關政策來減少政府負債，如法國與德國政府採取降低藥物與醫療器材價格的方式來降低醫療補助支出。由於醫療給付制度影響層面持續增加，對於重視醫療品質的歐洲而言，高效能低單價之醫療器材未來更容易獲得青睞。

美洲地區 2011~2016 年的年複合成長率達 5%，主要與美國近期失業人數持續減少，經濟狀況持續回溫有關。由於美國長期以來醫療占 GDP 的支出比例高達 17%，對於財政造成龐大的負擔，因此在控制預算赤字的前提下，未來也將刪減醫院與醫療保險提供者的部分支出，預期給付價格調降將會率先反映在醫用耗材或洗腎耗材等非耐久材產品上，而對耐久性器材或大型設備的採購上，也將略趨保守。然以高齡人口數評估醫療需求，未來整體醫療支出仍呈現長

期穩定成長的態勢，另美國最高法院近期通過強迫人民加入醫保之法令，將使 3,000 萬美國人於 2014 年前購買醫保，對產業應屬利多影響。

亞太地區 2011~2016 年的年複合成長率達 5.6%，日本經濟成長趨緩，2011~2016 年每人每年平均醫療費用之年複合成長率僅為 0.94%，醫療器材市場的年平均成長率低於 3%。然受到新興市場經濟好轉後，帶動醫療需求大幅湧現，包含中國大陸 2009 年推動新醫改，帶動醫院基礎建設之影像診斷器材需求快速攀升，亦反應在全球醫材市場的產品結構。此外其他如印度、越南等國家，也陸續推動相關醫療改革政策，帶動醫材採購之需求，與日本市場間互有消長，亦帶動新一波的發展機會。

中東歐與中東/非洲兩地區，2011~2016 年的年複合成長率分別 11.1%與 7.3%。其中，擁有中東歐最多人口之俄羅斯市場受到矚目，由於當地醫療設備多數老舊，2006 年起俄羅斯政府積極推動醫療改革計畫，將舊有過時之醫療設備汰換舊新，由於醫療器材自給率低，主要靠進口提供，在經濟持續成長的情況下，醫療器材市場仍將蓬勃發展。另波蘭、捷克等地大舉設立私人醫院，醫療器材品質需求也大幅提升，亦帶動醫療器材之採購機會。

2010 年至 2013 年(e)全球醫療器材市場產品別銷貨比例分析

單位：百萬美元

產品別	2010 年	%	2011 年(E)	%	2012 年(F)	2013 年(F)
醫用耗材產品	42,859	17	44,860	18	47,663	50,363
診斷影像類產品	59,382	24	61,543	24	64,287	66,996
牙科產品	14,618	6	15,306	6	16,240	17,118
骨科與植入物	40,740	17	42,854	17	45,707	48,514
其他類醫材	88,034	36	91,690	35	96,452	101,136
合計	245,633	100	256,253	100	270,349	284,127

資料來源：整理自 Espicom Business Intelligence(2010)；工研院 IEK(2011/04)

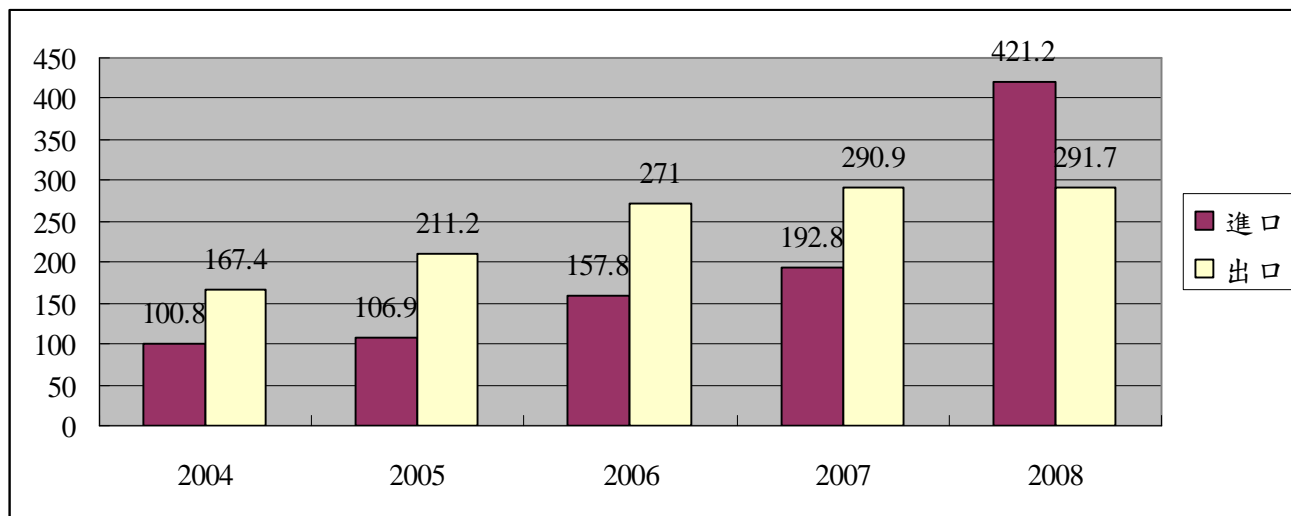
依工研院 IEK 出版之醫療器材產業年鑑，全球醫療器材產品別可分為醫用耗材類產品、診斷影像類產品、牙科產品、骨科與植入物產品及其他類醫材等項目。其中以包含醫用消毒氣、隱形眼鏡、呼吸治療與眼科器材產品在內之其他類醫材銷售比重最高，約佔全球醫療器材產品別銷售之 36%，其次為診斷影像類產品 24%，而醫用耗材類產品及骨科與植入物產品均為 17%，比重最低者為牙科產品之 6%；由成長率觀察，2010 年至 2013 年市場規模預計成長以醫用耗材產品、骨科與植入物及牙科產品為最。

該公司主要推廣市場中，印尼為主要市場。依據 Espicom 統計資料顯示，印尼為世界第四大人口國，2010 年印尼全國人口約為 2.43 億人，年增率約 1.1%，預計該國的人口在 2015 年可達到 2.56 億人。2010 年印尼之 GDP 已達 6,630 億美元，平均每人 GDP 值已達 2,740 美元，預期隨著全球經濟復甦，該國國內內需擴大，國內消費驅動經濟增長，帶動民眾消費信心上升，以及外來直接投資增加的支持，使得經濟有加快成長的趨勢。預估 2015 年之 GDP 將以 5.9% 的成長率，達到 10.47 億美元。

印尼之醫療器材市場於 2010 年為 4.3 億美元，近年雖然受到經濟復甦影響，但仍為東南亞貧窮國家之一，Espicom 預估印尼 2010 年醫療支出將達到 293 億美元，因此預測 2010 年平均每人醫療支出將由 60 美元成長至 2015 年 114 美元。進一步分析 2010 年印尼醫療器材市場的產品結構發現，目前以診斷影像診斷類產品的規模最大，占整體醫材市場的 18.3%，其次依序為注射導管產品(15.7%)、X 光儀器(13.4%)、傷口護理產品(5.3%)、牙科用鑽頭、牙科用椅及 X-ray 設備(1.8%)及骨科植入物產品(1.8%)等。

2004~2008 年印尼醫療器材歷年進出口統計

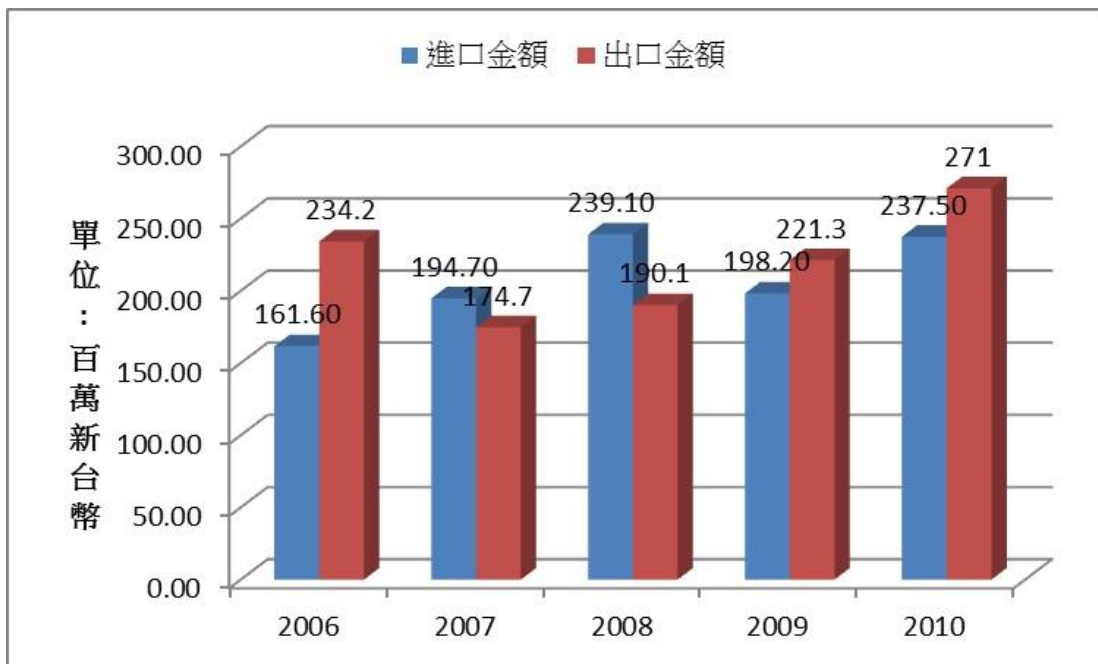
單位：百萬美元



資料來源：Espicom(2011/01)；工研院 IEK(2011/04)

印尼大部分之醫療器材市場供應依靠進口，據 Espicom 統計 2008 年印尼醫材進口總額約為 4.21 億美元，較 2007 年成長高達 118.4%，2004~2008 年之年複合成長率 43.0%，隱型眼睛為其成長之主要原因。在經歷 1998 年全球金融危機後，印尼醫材出口成長率維持穩定增長，2008 年印尼出口總額約為 2,917 億美元，較 2007 年僅成長 0.3%，2004~2008 年之年複合成長率為 14.9%。

我國歷年進出口至印尼醫療器材統計(2006-2010)



資料來源：中華民國進出口海關統計(2011/11)；工研院 IEK(2011/11)

從 2006-2010 年我國對印尼醫療器材進出口分析來看，我國對印尼出口均穩定成長，據統計 2010 年印尼醫材出口表現最佳，整體醫療器材出口額約為新台幣 2.7 億元。由於印尼天然資源豐富，我國進口印尼醫療用品以橡膠乳膠製一次性檢驗手套和隱形眼鏡為主要品項，約佔進口總額 7 成以上，2009 年雖然受到金融風暴影響，進口金額大幅降低，不過隨著經濟逐漸復甦，其進口金額仍會持續增長。

2010 年我國出口至印尼醫療器材產品仍持續穩定增長，以體外診斷用醫材中「其他診斷或實驗用有底襯之試劑及診斷或實驗用之配製試劑，不論是否有底襯，不包括第 3002 節或第 3006 節所列者之物品」和「浸漬診斷用或實驗用試劑之其他紙張，切成一定尺寸」出口量最高，不論 2009 年和 2010 年均列在出口前五名之中，顯示我國該項產品在印尼已相當有競爭力；而「其他內科、外科、牙科或獸醫用家具」，由於屬於醫院用基礎設備，如醫療床、護理床、居家安養床和急診推床等，成長力道強勁，較 2009 年成長 1 倍以上。根據 IDF 報告指出，印尼約有 600 多萬人罹患糖尿病，患者人數眾多，觀看我國血糖計出口至印尼醫材品項中，由 2009 年排名第四，躍升至 2010 年排名第二，故血糖機在印尼醫材市場中是不容忽視之明星產品。



## 2006~2011 台灣醫療器材市場供需分析

單位：新台幣億元

年度	營業額	國內總需求	需求成長率	出口比例	進口依存度	國內自給率
2006	486	605	8.90%	54.32%	63.31%	36.69%
2007	515	644	6.45%	56.31%	65.06%	34.94%
2008	535	669	3.88%	57.38%	65.92%	34.08%
2009	566	705	5.38%	57.24%	65.67%	34.44%
2010	662	795	12.77%	60.73%	67.30%	32.70%
2011(e)	721	850	6.93%	61.94%	67.72%	32.28%

註：2010 年因海關碼增加及變動影響，使該年度成長率較高

資料來源：Espicom Business Intelligence(2010)；工研院 IEK(2011/04)

台灣醫療器材產業為政府推動的新興策略性產業重點之一，近年來受到血糖儀及試紙、隱形眼鏡製造廠商營收成長帶動了整體產值上升。在出口方面，因台灣市場規模有限，國內廠商近年來銷售佈局多著眼於海外市場，特別以醫療市場相對成熟且市場較大之歐美國家，出口比例從 2006 年之 54.32% 成長至 2010 年之 60.73%，預計 2011 年外銷比例可達到 61.94%，營業額亦由 2006 年之 486 億元成長為 2010 年之 662 億元，預計 2011 年營業額將可達到 721 億元。過去國內醫療器材廠商多以生產低階醫療耗材，隨著技術成長，出口的產品逐漸朝中高階醫療器材為主，產品以整形外科及骨科植入物醫材、牙科醫材及隱型眼鏡、電子血壓計及血糖測試儀等。

在需求方面，因國內全民健保制度的實施、高齡化及慢性病患之增加及醫療美容觀念興起，醫院用之中高階醫療器材需求量增加，且因需仰賴進口商提供，我國醫療器材市場對進口產品依存度從 2006 年至 2010 年維持在六成，需求額從 2006 年之 605 億元成長至 2010 年之 795 億元，預估 2011 年將持續穩定成長至 850 億元。

依據工研院 IEK 醫療器材產業年鑑，我國醫療器材產業可分為診斷與監測用醫療器材、手術與治療用醫療器材、體外診斷用醫療器材、輔助與彌補用醫療器材及非屬上述器材之其他類醫療器材等五大類，其中韋新生技銷售之醫療檢測產品則歸屬於體外診斷用醫療器材之檢測儀器設備與檢驗試紙。體外診斷用醫療器材有別於一般泛指的醫療器材，主要是指不直接接觸人體，利用取自人體之血液、尿液、其他液體或切片組織等，進行人體外試驗或分析的醫療器材。

體外診斷用醫療器材產品海關進出口統計

單位：新台幣百萬元

年度	進口值	進口年成長率	出口值	出口年成長率
2007	5,923	10%	3,304	47%
2008	5,624	-5%	4,237	28%
2009	6,162	10%	5,670	34%
2010	6,958	13%	7,149	26%
2011(e)	7,008	1%	7,986	12%
2007~2011	進口平均年成長率	7%	出口平均年成長率	41%

資料來源：中華民國海關進出口統計資料；工研院 IEK(2011/04)

根據中華民國海關與工研院 IEK 統計資料顯示，近五年來我國產品進出口大致維持成長趨勢，2010 年國內體外診斷用醫療器材產業之出口值約為新台幣 71.5 億元，較 2009 年成長 26%，雖然國內廠商主要以發展中小型產品及檢驗試劑為主，然在過去幾年各廠商對產品研發之投入不遺餘力，在經過多年之努力，我國體外診斷用醫療器材廠商之研發逐漸成熟，其訂單亦在國際間具競爭力，許多國際大廠紛紛給予我國廠商代工訂單，進出口由過去幾年之逆差轉變為順差，2010 年貿易順差為新台幣 1.9 億元，使我國體外診斷用產品逐漸具備良好之競爭能力。

體外診斷醫療器材次分類產品進出口統計

年度	產品	檢驗儀器		檢驗試劑/試紙		其他體外診斷器材	
		值	成長率	值	成長率	值	成長率
進 口 值	2006	1,275	15%	3,962	6%	147	-28%
	2007	1,430	12%	4,281	8%	212	44%
	2008	1,241	-13%	4,164	-3%	220	4%
	2009	1,213	-2%	4,803	15%	145	-34%
	2010	1,533	26%	5,285	10%	140	-3%
出 口 值	2006	997	22%	1,243	103%	5.9	321%
	2007	1,446	45%	1,854	49%	3.7	-37%
	2008	1,566	8%	2,671	44%	0.6	-84%
	2009	1,795	15%	3,872	45%	2	233%
	2010	2,022	13%	5,117	32%	10	400%

資料來源：中華民國海關進出口統計資料；工研院 IEK (2011)

2006-2010 年我國體外診斷類醫療器材次分類產品之海關進出口統計，檢驗試劑/試紙類產品不論是在出口或進口上，佔該類總進出口值的比例最高，分別達 76%與 72%，主係因體外診斷產品中絕大多數儀器之使用須搭配試劑、試紙等週邊產品，而儀器產品之單價雖高，然屬於單次支出，又多屬封閉型產品，其使用年限往往長達數年之久，主要獲利來源還是後續每次使用的檢驗試劑/試紙。

在進口值方面，台灣在 2010 年進口新台幣 69.6 億元之體外診斷醫材產品，較 2009 年成長 13%。國內之高階體外診斷儀器市場多由國際大廠占據，加上高階的體外診斷儀器技術門檻較高且市場上品牌的效應大，故這些大廠於供應儀器同時，亦利用專利、契約或租賃等方式限制客戶必須使用原廠的試紙/試劑，因此仍需要持續向國外大廠進口檢驗試劑/試紙，無法由國內產品取代，導致相關試劑產品進口的金額也居高不下。

觀察出口值可發現，台灣 2010 年出口新台幣 71.5 億元之體外診斷醫材產品，較 2009 年成長了 26%，致 2010 年體外診斷醫材產品的貿易逆差轉變成為順差，其中檢驗試劑為台灣的主要出口體外診斷產品，其出口金額達 51.2 億元新台幣，佔整體出口總額達 72%，為成長動力來源。此一轉變顯示我國在體外診斷產品逐漸具備良好的競爭能力。

展望未來，由於人口老化因素與病患健康意識的提升、自我監測儀器普及化及政府積極扶植醫療器材產業等諸多利多因素下，醫療檢測產品之需求將可持續成長，而本國醫療檢測產品廠商以多年累積之電子產品製造及醫療器材之開發經驗，將可於全球醫療檢測產品市場取得一定之市場地位，預期國內醫療器材產值將持續攀升。

## 2.化妝及保養品概況：

### 2009~2013 年全球化妝品產業市場規模趨勢分析

單位：百萬美元

年份	2009	2010	2011(e)	2012(f)	2013(f)	2009~2013
市場規模	10,501	10,921	11,249	11,586	11,934	3.25%

資料來源：SRI；工研院 IEK(2011/04)

全球化妝製品製造產業市場規模於 2009 年為 10,501 百萬美元，至 2010 年上升至 10,921 百萬美元，較 2009 年成長 4%，隨著全球生活水準及平均年齡之提升，化妝品產業市場規模逐漸成長，預計 2013 年全球化妝品市場規模將達到 11,934 百萬美元，2009 年至 2013 年之 CAGR 為 3.25%。

## 2010 年全球化妝品市場區域分析

單位：百萬美元

地區	西歐	北美	中國大陸	日本	其他地區	總計
市場規模	3,570	2,632	1,516	1,220	1,983	10,921
2009~2010 成長率	2%	2%	10%	1%	8.7%	4%

資料來源：SRI；工研院 IEK(2011/04)

全球化妝品製品以西歐與北美為主要市場，2010 年西歐與北美在全球化妝品市場規模所佔的比重分別為 32.69%與 24.10%，然在市場的成長性方面，隨著經濟實力及人民生活水準的提升，中國大陸、印度、俄羅斯及巴西等金砖四國將是未來全球化妝製品市場中成長最快之區域，而日本在遭逢大地震後，預估對於化妝品類的奢侈品需求將會降低，為來成長將較其他區域減緩。

從全球地區別來看，西歐地區的主要化妝品需求仍以高階產品為主，2010 年市場規模為 3,570 百萬美元，較 2009 年成長 2%，未來主要成長潛力為男性化妝品；北美地區化妝品需求與西歐地區類似，對於高價產品之需求較高，2010 年市場規模達到 2,632 百萬美元，較 2009 年北美地區成長 2%，男性對於皮膚保養化妝品之需求將是驅動未來該地區市場成長之主要動力；中國大陸 2010 年化妝品市場規模達 1,516 百萬美元，較 2009 年成長 10%，隨著中國大陸人民對於生活水準要求提升及各大通路造成購物便利性，未來五年內該地區將為全球對於化妝品需求成長最快之區域，未來多功能性產品、天然成分為主的產品以及符合安全規模的產品將驅動中國大陸化妝品市場成長；日本 2010 年化妝保養品市場規模達 1,220 百萬美元，相較於 2009 年該地區市場規模成長僅 1%，主要受到大地震之衝擊，預期日本地區對於化妝品製品之需求人口將會有所降低；2010 年世界其他地區之市場規模為 1,983 百萬美元，較 2009 年成長 8.7%，俄羅斯、巴西及東南亞等地隨著經濟發展與生活水準的改善為主要成長區域。

台灣化妝品產業的歷史，具體顯現了台灣社會經濟起飛過程中消費文化、性別意識型態的發展與再造。1980 至 1990 年間由於國內經濟成長，國民所得提高，婦女購買力增加，化妝品的國際化時期進入最高潮。另外以家庭訪問直銷方式的化妝品亦進入國內市場。1992 年因貨物稅停徵，加上關稅大幅降低，歐美日等國外化妝品牌挾持凌厲的媒體廣告和頻繁的促銷活動，紛紛進駐百貨公司，使得進口化妝品市場佔有率迅速增加。此外由於崇洋心態，導致 2001 年底國內化妝品市場進口貨佔市場佔有率已超過五成，大部分市場由少數知名品牌所佔有。台灣化妝品的主要消費者為年齡介於 15~65 歲之間的女性，以往以 21 歲以上之成年女子、上班族為主要消費群，主要通路為百貨公司

專櫃或一般化妝品門市。而隨著社會日益富庶，國人使用化妝品保養年齡層日趨下降，20 歲以下年輕消費族群市場成長空間很大，近年來業者亦積極開發占整體市場比重約 20% 的年輕消費族群市場。

#### 2009~2013 年台灣化妝品產業市場規模趨勢分析

單位：新台幣百萬元

年份	2009	2010	2011(e)	2012(f)	2013(f)	2009~2013
市場規模	8,442.50	9,395.13	9,652.16	9,801.46	9,624.69	3.33%

資料來源：經濟部統計資訊查詢系統；工研院 IEK(2011/04)

台灣化妝品於 2010 年時，受到景氣復甦影響，產值為新台幣 9,395.13 佰萬元，較 2009 年成長 11.28%，未來 3 年內持續受到景氣回溫及外國產品競爭影響，產值將緩慢回升並呈現震盪趨勢，預計於 2013 年產值回升至新台幣 9,624.69 佰萬元，2009 年至 2013 年台灣化妝品製品之 CAGR 為 3.33%。

## 全球天然高分子生醫材料市場值與預測

單位：百萬美元

	2009	2010	2011(e)	2012(f)	2013(f)	2010-2013 CAGR
玻尿酸	1,205	1,414	1,624	1,855	2,128	15.3%
膠蛋白產品	791	889	969	984	995	6.0%
其他蛋白質產品	752	862	1,008	1,199	1,420	17.2%
幾丁質	270	308	360	428	507	17.1%
藻酸鹽	183	213	250	297	352	17.7%
其他	1,543	2,087	2,442	2,905	3,439	22.4%
總計	4,744	5,772	6,652	7,668	8,840	16.9%

資料來源：MarketsandMarkets；工研院 IEK(2011/06)

該公司竹科分公司擁有優秀的玻尿酸及生化材料之改質技術，根據【2011年生物應用工程產業年鑑】資料，2010年全球生醫材料市場為319億5,100萬美元，其中高分子聚合物生醫材料佔了23.7%，市場值約為75億7,239萬美元。在合成高分子聚合物部分中，PLA/PGA2010年市場值約為2億5,300萬美元，預估2013年市場將成長至4億2,300萬美元；PTEF2010年市場值約為1億7,000萬美元，預估2013年市場將成長至2億8,200萬美元；前述兩者為常見應用材質，市場值2010-2013年間年複合成長率都在18%左右。其他項的材料如PMMA、HEMA、PEO等合成高分子聚合物材料，由於涵蓋品項較多，以及具特殊的物理與化學特性，廣泛應用於牙科、骨科、眼科、整形外科、心血管等醫材，預估市場值將從2010年13億7,600萬美元，以年複合成長率36%的速率成長至2013年的34億2,424萬美元。而在天然的高分子聚合物，玻尿酸是市佔比例最大的材料類型，市場值在2010年為14億1,400萬美元，預估2013年市場值可達21億2,800萬美元，年複合成長率為15.3%；其次是膠原蛋白，2010年市場值為8億8,900萬美元，2013年預計成長達9億9,500萬美元，年複合成長率為6%；其他蛋白質基產品市場值在2010年為8億6,200萬美元，預估2013年市場值可達14億2,000萬美元，年複合成長率為17.2%；幾丁質預估將由2010年3億8百萬美元成長至2013年5億7百萬美元，年複合成長率為17.1%；藻酸鹽預估將由2010年2億1,300萬美元成長至2013年5億7百萬美元，年複合成長率為17.7%。

### 3. 蝦紅素產業概況

蝦紅素，另一名稱為蝦青素，為類胡蘿蔔素的一種，廣泛存在於動植物、藻類、微生物體中葉黃素類的色素，亦為天然抗氧化劑之一，為自然界最強的抗氧化劑，抗自由基的能力是β-胡蘿蔔素的10倍、葉黃素的200倍、維生素E的550倍，在醫藥保健作用方面，具有輔助醫療功能，可運用在醫療保健、美容保養品、飼料添加劑等工業，蝦紅素能通過血腦障壁，具有預防老年癡呆症、冠狀動脈硬化等心血管疾病、增強免疫系統、促進皮膚健康、保護眼睛預防白內障等，至少15項輔助醫療功能。在醫療用品代表性產品為Cardax™，主要是將天然蝦紅素經化學作用，結合成Disodium disuccinate astaxanthin的純化合物，專供製藥廠作特殊用途，可製成口服液或注射針劑目前世界衛生組織（WHO）已經認可蝦紅素的功效，准許在傳統治療法之外配合蝦紅素做為輔助醫療作用。此外，在水產禽畜養殖方面，蝦紅素是一種安全的添加劑，魚類和甲殼類對蝦紅素的吸收和累積，要比其他的類胡蘿蔔素如角黃質（Canthaxanthin）、葉黃素（Lutein）和玉米黃素（Zeaxanthin）有效的多，可用於改善水產品、使水產品著色、維持和促進養殖物正常生長及為人類食物提供豐富天然蝦紅素來源等。根據Global Information, Inc. 指出，全球蝦紅素市場2010年為2億2,600萬美元，以複合年成長率1.4%擴大，預計2018年時將達到2億5,300萬美元。

#### 4. 新興能源產業概況

##### 2012年第一季我國新興能源產業產值

單位：新台幣百萬元

	11Q1	11Q2	11Q3	11Q4	12Q1	Q/Q	Y/Y	12Q2	2010	2011	2012(e)	年成長
太陽光電產業	61,554	40,096	40,196	22,188	24,792	11.7%	-59.7%	29,600	206,200	164,034	130,540	-20.4%
風力發電產業	1,630	1,730	1,610	1,640	2,130	29.9%	30.7%	2,000	5,700	6,610	8,500	28.6%
生質燃料產業	402	478	521	513	509	-0.8%	26.6%	540	1,400	1,914	2,190	14.4%
新興能源產業	63,586	42,304	42,327	24,341	27,431	12.7%	-56.9%	32,140	213,300	172,558	141,230	-18.2%

資料來源：工研院 IEK-ITIS 計畫(2012/02)

新興能源主要分為太陽能產業、風力發電產業及生質燃料產業，其中太陽能產業包含多晶矽、矽晶圓、矽晶電池、矽晶模組、薄膜模組與聚光式太陽光電，風力發電產業包含材料、零組件與風力機系統，生質燃料包括生質柴油。依據工研院 IEK 研究顯示，2012年第一季新興能源產業產值估計為新台幣274.3億元，較前一季成長12.7%。占產值比例最大的太陽光電產值為新台幣247.9億元，較前一季成長11.7%；第二位的風力發電產值為新台幣21.3億元，較前一季成長29.9%；第三位的生質燃料產值為新台幣5.1億元，較前一季衰退0.8%。

新興能源產業當中，各項次產業之規模相差甚多，其中以太陽光電規模最大，其次為風力發電，再次為生質燃料。第一季各次產業占整體新興能源產業產值比例：太陽光電為 90.4%，較前一季下降 1.2%；風力發電為 7.8%，較前一季上升 1.0%；生質燃料為 1.9%，較第三季下降 0.2%。

新興能源中生質燃料泛指由生物質組成或萃取固體、液體或氣體，其中該公司主要研發麻瘋樹種子經加工萃取後產生生質柴油，這些作物可生長在不適於糧食作物生長的荒地、幾乎不需施肥。2012 年第一季生質燃料產業產值約新台幣 5.1 億元，較前一季衰退 0.8%，較去年同期成長 26.6%。我國生質燃料為內需型產業，由於我國生質燃料摻配政策短期內並未有向上調整的規劃，國內市場供需穩定，2012 年第一季與去年第四季相比無明顯變化。

## 5. 癌症檢測產品

隨著高齡化社會來臨與生活形態變遷，癌症發生率也持續攀升中，成為歐美地區最關注的重要議題之一。由 IEK 癌症檢測產品之市場發展現況報告顯示，2008 年約有 565 仟人美國人死於癌症，癌症已經成為心血管疾病後的第二大死因，2008 年即有 1,437 仟個新癌症診斷案例出現，進一步分析美國癌症罹患之疾病比例可知，以生殖系統 (genital system) 為最高，約佔 23.4%，其次為消化系統，佔 18.5%，再者為乳癌，約佔 15.5%。癌症也成為歐洲重要死因之一，據估計每年約有 150 萬人死於癌症，新增病例更高達 300 萬人次。以英國、德國、法國、法國、西班牙、斯幹那維亞半島與比荷盧等地的癌症罹患狀況為例，前五大癌症之流病統計資料顯示，以肺癌罹患比例最高，約佔 40%，其次為乳癌 25% 與前列腺癌 20%，再者為結直腸癌與胃癌，分佔 10% 與 5%。

雖然醫學與科技持續進步，但癌症對於人類健康的威脅卻尚未獲得妥善的防治。依據國際衛生組織 WHO 的研究報告指出，2030 年全球每年新增病例將達二千七百萬，死亡人數則將達一千七百萬，且情況可能還會更為嚴重。此情況不僅是在歐美國家，開發中國家如中國、印度的情況也相當嚴重，成為全球關注的焦點議題，因此癌症相關防治產品更是全球大廠積極佈局的產品方向。

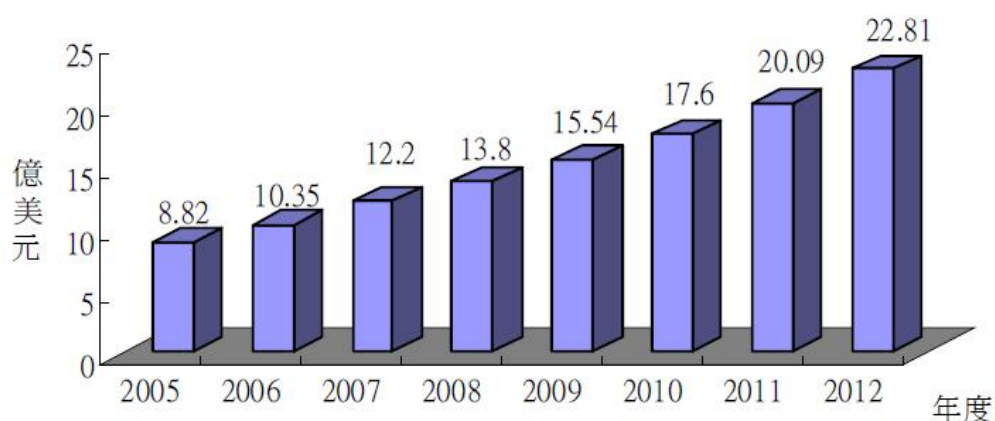
癌症檢測可依據疾病防治流程分成預防診斷、疾病治療與照護監測等構面，因此也可依目的不同，將癌症檢測產品分為：癌症篩檢 (Screening)、癌症診斷 (Diagnosis)、癌症分級 (Staging)、腫瘤細胞殘留手術組織邊緣 (Surgical margins)、預後 (Prognosis)、療法選擇 (Therapy selection) 與疾病監測 (Monitoring) 等階段。在癌症防治上，早期篩檢出



癌症，並提早治療，對於癌症的控制有相當大的助益。因此癌症篩檢產品便成為第一道防治關卡，相關產品的研發是相當重要且有商機的一環。由於體外診斷篩檢是相當簡易且普遍的方式，癌症篩檢技術主要是使用血液、糞便、尿液或遺傳物質來進行檢測。以下將針對此類產品作進一步的分析。

以美國市場為例，美國癌症檢測 IVD 產品可分為核酸分析(NAT)、免疫分析與組織染色等三大類。2008 年美國癌症 IVD 市場為 13.8 億美元，2005~2012 年年複合成長率為 14.5%，預估 2012 年將達 22.81 億美元，預估 2012 年核酸分析比例將攀升至 27.3%，免疫分析佔 51.9%，組織染色法佔 20.8%。目前組織染色法已位於產品成熟期，因此年複合成長率相對為低；而免疫分析法位於成長期，年複合成長率近二位數成長；核酸檢測產品位於萌芽期，因此未來成長幅度相當可觀，成為國際大廠積極佈局的標的。

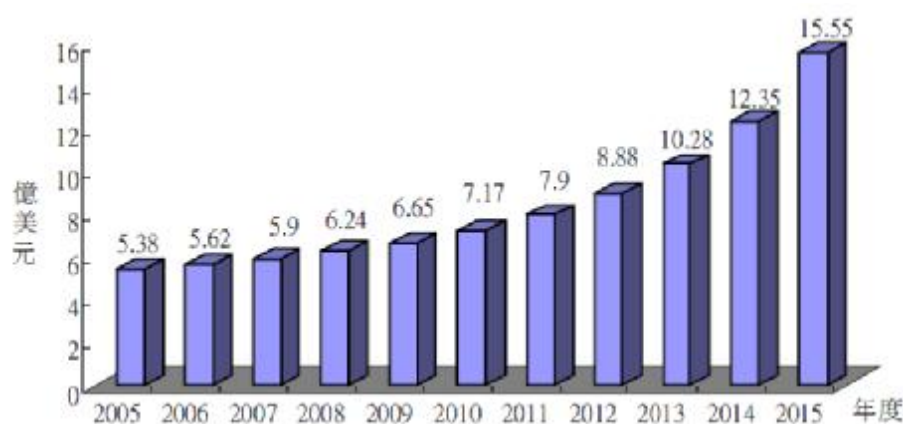
美國癌症篩檢 IVD 產品市場



資料來源：Frost & Sullivan (2006)；工研院 IEK(2009/04)

以歐洲市場為例，歐洲癌症檢測 IVD 產品可分為臨床化學分析產品、免疫分析產品、免疫組織化學分析產品與核酸分析四大類。2008 年歐洲癌症檢測 IVD 市場為 6.24 億美元，2008~2015 年年複合成長率為 13.9%，預估 2015 年將達 15.55 億美元。以 2008 年為例，臨床化學佔 11%，免疫分析佔 56%，免疫組織化學佔 20%，核酸分析佔 13%。目前臨床化學分析產品已位於成熟期，和美國市場概況相似，免疫分析與免疫組織染色法皆位於成長期，而癌症核酸分析法位於萌芽期，有相當大的市場發展潛力。

## 歐洲癌症篩檢 IVD 產品市場



資料來源：Frost & Sullivan (2008)；工研院 IEK(2009/04)

綜上所述，癌症檢測市場成長性可期，而該公司於 92 年起研究肺癌基因檢測，目前正於雪菲爾大學進行臨床試驗第二期，且已有相當成果，該公司肺癌基因檢測技術未來將有相當大之市場潛力。

### (二)景氣循環

#### 1.醫療檢測產品：

醫療器材產業除一般家用型醫療產品，受耶誕節及新年假期之消費性需求影響外，並無特有之循環性需求，該公司主要產品之一醫療檢測產品主要銷售對象為各國醫療機構、醫療器材行及經銷商，除海外部分國家受固定節日影響外，因該等產品與人體健康情形息息相關，需求量並不因景氣榮枯而有較大之變化，且因檢測試紙為平日監測之經常性耗材，需求量為持續且具穩定性，故整體而言該產業並無明顯之淡、旺季。

#### 2.化妝及保養品：

在景氣循環方面，該公司之產品主要透過零售業者售予消費者，零售業之銷售旺季多發生於特定日期，如寒假、暑假、新年、耶誕節、母親節及週年慶等。原則上該公司多配合下游零售業，於特定日期密集推出超值及優惠組合，以刺激消費。

#### 因應對策

該公司為因應其未來可能發生之景氣循環所產生的風險，其因應對策略如下：(1)隨時掌握市場變化調整促銷策略(2)加強拓展與開發新市場(3)持續與通路商及零售商維繫密切合作關係，以提升該公司產品在市場的滲透率(4)持續降低或控制產品與人事成本，以強化經營體質，提升對抗景氣循環衝擊的能力。

### 3.新興能源

新興能源主要分為太陽能產業、風力發電產業及生質燃料產業，主要係將自然能源應用於日常生活中，以代替石油及煤礦等數量有限之能源，然能源之需求及應用，較不受景氣變化之影響，且需求量因研發技術成長而上升，故整體而言該產業並無明顯之淡、旺季。

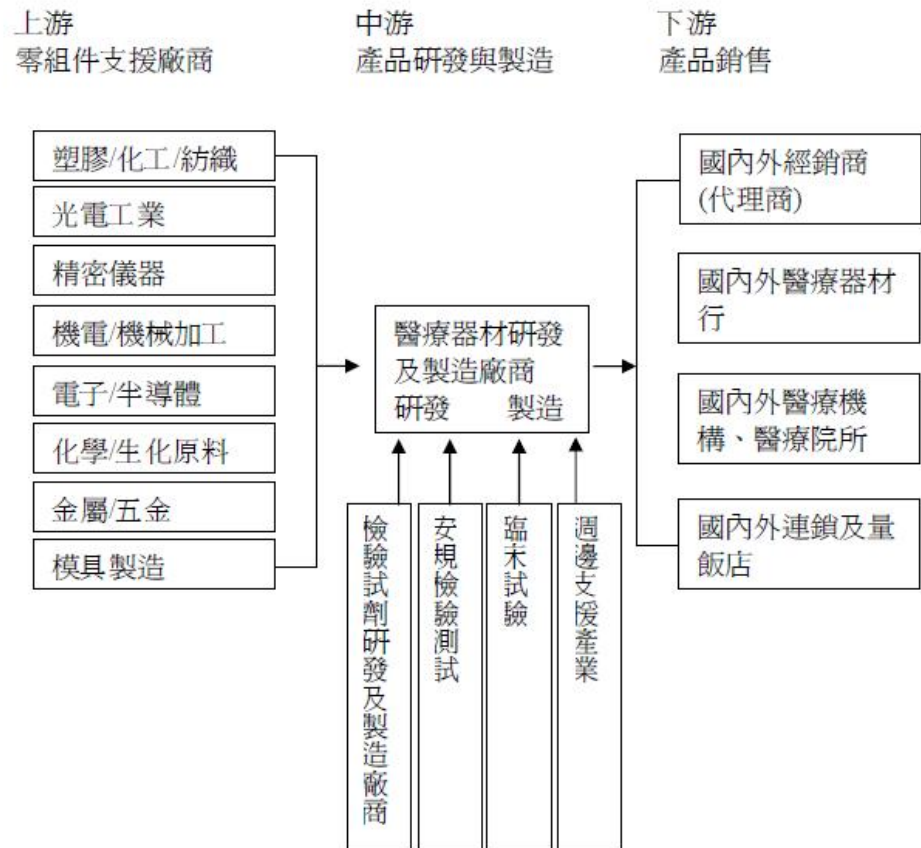
### 4.癌症檢測產品

該公司投入研發肺癌基因檢測技術，目前已進入臨床第二期研究，未來目標為開發肺癌相關檢測儀器及檢測試紙，因該產品與人體健康情形息息相關，需求量並不因景氣榮枯而有較大之變化，且因檢測試紙為平日監測之經常性耗材，需求為持續且具穩定性，故整體而言該產業並無明顯之淡、旺季。

## (三)行業上下游變化

### 1.醫療檢測產品：

產業結構圖



資料來源：該公司提供

醫療器材產業所涵蓋之產業相當廣泛，上游之供應基本上可分為塑化工業、電子製造業、五金製造業及光電工業等，中游則為包含該公司在內的醫療器材研發及製造商、檢驗試劑研發及製造商、臨床測試，下游廠商為國內外之經銷商或代理商、國內外醫療器材行、國內外醫療機構及院所、國內外連鎖及量販店等通路。涵蓋的產業範圍相當廣泛。該公司之醫療檢測產品及檢測試紙係為自主研發生產，自行建構上游之合作關係、開發下游之銷售通路。由於醫療器材對人體健康檢測具相當高重要性，其精確度更是最重要的考量之一，故對上游之零組件、化學材料、精密機械加工的品質規格要求比一般電器產品嚴苛許多。

## 2.化妝及保養品：

我國生技化妝保養品產業鏈，從上游的原料提供、產品研發到中游的生產製造，到下游的行銷通路皆已建置到位。生醫保養品製造業的上游包括化妝品用原料及化學原料業、原料或化學品買賣、包材瓶器等物料供應商、藥物測試服務業等，中游廠商為包括該公司在內之國內外化妝品、保養品研發製造商、經銷商及代理商，下游廠商主要為各國或各區域之經銷通路，通常位於百貨公司專櫃、藥妝店、個人用品商店、直銷傳銷，甚至近年來發展興盛的網路購物商店以及電視購物等通路。

## 3.新興能源

新興能源主要分為太陽能產業、風力發電產業及生質燃料產業，其上游為生產晶矽、矽晶圓、矽晶電池、矽晶模組、風力發電材料、零組件與風力機及麻瘋樹等廠商，中游為太陽能電池、風力發電機及生質燃料製造商，下游則為電力公司及一般社會大眾。

## 4.癌症檢測產品

該公司癌症檢測產品目前尚屬研究發展階段，未開始營運及生產，然因性質與醫療檢測產品相近，其上下游變化可參考醫療檢測產品。

### (四)行業未來發展趨勢

#### 1.醫療檢測產品：

##### A.低侵入式、非侵入式採血

目前一般侵入式血糖儀對病患頻繁採血會造成一定的程度負荷，且患者疼痛與感染等因素考量而可能減少血糖檢測次

數，故近年來市場上積極研究非侵入式(non-invasive)和低侵入式(semi-invasive)的血糖測試儀，主要訴求避免使用侵入人體的採樣方式，並達到精準之效果。然非侵入式血糖儀使用紅外線、超音波等技術間接量測而得的數據易因人的皮膚厚薄、顏色不一而異，造成量測的不精確和不穩定，故目前世界大廠仍以侵入式血糖儀為主要產品，但未來將朝低血量、無痛採血、低侵入式、非侵入式血糖儀方向邁進。

## B.居家遠距照護系統

主要目的為讓使用者在自我居家環境便能自行測定血壓、膽固醇、脈搏、血糖、尿酸、血紅素等，結合成熟的資通訊技術和醫療器材，將生理參數傳至醫療中心，使病患於居家環境便能讓專業醫護人員監測使用者的健康。該公司目前已與雙和醫院合作共同開發遠距照顧系統，以方便醫院加強監測病患之安全健康。

## C.定點照護檢測(Point-of-care Testing)產品

定點照護產品重點在於使檢驗動作可在傳統的檢驗室外執行，能在患者身旁立即作檢驗，例如醫師診療室、急診室、門診、病房或病患家中；並在很短時間內得到檢測結果。主要目的為方便醫護人員管理數據、減少人員抄寫謬誤，使醫師更有效率的針對量測結果作診斷治療。

## 2.化妝及保養品：

隨著經濟成長、醫療技術與生物技術的進步，消費者對於玻尿酸及蝦紅素之化妝保養品的需求與日俱增，美麗產業成為近年來的重要產業之一，而受到人口老齡化、防老/抗老的意識抬頭影響，以及消費者對產品具備安全、快速、明顯的療效需求日漸增加，使得療效型產品，如藥妝品、醫學美容產品在現今化妝保養品市場大行其道，成長前景可期。

## 3.新興能源

新興能源尚未廣泛應用於日常生活，主要係全世界科技尚未成熟，然隨著科技日漸成長，太陽能電池與風力發電機轉換電能率提高及生質柴油萃取技術提升，新興能源將逐漸普及化，成長前景可期。

## 4.癌症檢測產品

隨著高齡化社會來臨與生活形態變遷，癌症發生率也持續攀升中，雖然醫學與科技持續進步，但癌症對於人類健康的威脅卻尚未獲得妥善的防治，在癌症防治上，早期篩檢出癌症，並提早治療，對於癌症的控制有相當大的助益，因此癌症篩檢產品便成為第一道重要防治關卡，然癌症檢測產品尚未廣泛應用於日常生活，主要係全世界科技尚未成熟，然隨著科技日漸發展，癌症檢測產品將有相當大的市場發展潛力。

#### (五)產品可替代性

##### 1.醫療檢測產品：

該公司之醫療檢測產品目前主要為檢測血糖、膽固醇、尿酸及血紅素檢測儀及檢測試紙，以檢測試紙為媒介，提供相關病患、醫院及診所醫生或護士等作為檢測變化之用，目前並無其他替代性產品或勞務可取代。惟檢測相關病患之病情變化有多種不同種類之檢測儀器，如實驗室級檢測儀、非侵入式儀器等，因此具有相同檢測結果的不同產品間仍具有替代性，然實驗室級檢測儀器價格昂貴，並不適宜作為居家醫療快速檢測用途，而非侵入式檢測儀檢測技術未臻成熟，目前尚無法取代個人居家醫療用之血糖檢測儀。

##### 2.化妝及保養品：

該公司主要生產玻尿酸系列保養品及研發天然蝦紅素，玻尿酸是一種天然多醣體，主要有抗老除皺及保溼等功效；蝦紅素則具有超強抗氧化能力及預防神經退化等功效。隨著人口老齡化、防老/抗老的意識抬頭影響，消費者對於各種抗老化保養方式，需求量日漸增加，且大部分美容保養方式可同時併用，而非集中僅採同一種方式，故該公司生產之玻尿酸系列保養品及蝦紅素並無相互替代之風險。

##### 3.新興能源

該公司成功研發以麻瘋樹種子生產生質柴油，生質柴油是用未加工過的或者使用過的植物油以及動物脂肪通過不同的化學反應製備出來的一種被認為是環保的生質燃料，麻瘋樹種子生產生質柴油不但產油效率佳，而且可以在貧瘠缺水的環境生存，換句話說就是可以利用無法種植作物的土地，除麻瘋樹種子可生產生質柴油外，另大豆、玉米、動物脂肪及棕欖油等亦可產生生質柴油。然在全世界石油耗用下，生質柴油代替石油將是未來市場必然趨勢，故以麻瘋樹種子生產生質柴油，應尚無產品可替代風險。

#### 4.癌症檢測產品

在癌症防治上，早期篩檢出癌症，並提早治療，對於癌症的控制有相當大的助益，因此癌症篩檢產品為第一道重要防治關卡，該公司投入研發肺癌基因檢測技術，未來目標為開發小型肺癌相關檢測儀器及檢測試紙，其檢測費用低，檢測亦方便於一般醫院掛號輪流診斷，屬未來新興技術產品，目前市場上尚無可替代癌症檢測產品。

## 二、申請公司營運風險

茲就該公司之業務、技術能力、研發、專利權、人力資源、財務（包括成本、匯率變動等）等之營運風險列示說明如下：

### （一）業務之營運風險

- 1.蒐集產業報導之相關資料，依產品或服務項目之市場佔有率、相關機器設備、人力資料等狀況加以說明，並與同業中上櫃公司或知名公司比較，另蒐集市場佔有率資料以瞭解其同業間之地位，評估公司之營運風險及其所採行相關因應措施之適當性。

#### （1）市場佔有率

##### A.醫療檢測產品：

#### 2011年我國醫療器材產業產值

單位：新台幣百萬元

	2010	2011	2012(預估)
體外診斷次產業(IVD)	11,250	13,187	16,298
醫療器材產業(MD)	66,200	68,200	73,000

資料來源：整理自工研院 IEK(2012/05)

該公司醫療檢測產品係屬體外診斷醫療器材，根據工研院 IEK 之統計，2011 年我國醫療器材產值約 682 億元，其中體外診斷次產業產值約 132 億元，而該公司 100 年度醫療檢測產品營業收入淨額約為 241,002 仟元，約占國內產值總額之 1.83%；另依據 Frost & Sullivan 統計，2011 年全球生物感測器產品市場規模約 82 億美元，以該公司 100 年度醫療檢測產品營業收入淨額估算僅佔 0.098%，可見其未來仍有相當大成長空間。聿新生技已取得 GMP 認證與 ISO9001、ISO13485 國際品質認證，開發之新產品亦能迅速且有效的獲得各國政府單位之認證，目前正積極拓展海外市場，並透過參與各種國際醫療器材展覽，開發對醫療檢測

產品需求度高之開發中國家，如東協市場、俄羅斯、東歐地區等國家，並已取得俄羅斯及匈牙利等國訂單。

#### B.保養品：

目前全球保養品市場約 70% 集中在歐、美、日等國少數特定品牌，該公司保養品係以推廣自有品牌 Acureal 系列產品及代工為主要發展方向，並以玻尿酸相關產品為主。該公司 100 年度保養品營收約 60,922 仟元，在全球保養品市場佔有率仍屬極小，惟該公司已於 100 年初取得 ISO22716(國際化妝品 GMP 規範)，且持續為國際知名大廠代工，可望逐漸拓展知名度並增加訂單及營收。

#### C.蝦紅素：

蝦紅素具有抗氧化功能、預防神經退化疾病及預防冠狀動脈硬化等效果，該公司於 97 年間成功研發由福壽螺萃取蝦紅素之技術，並成功取得歐盟、美國及中華民國專利，相關產品可應用於水產禽畜之養殖飼料、健康食品與保養品。該公司積極研發並尋找穩定原料，將來順利量產後將可帶來巨大獲利。

#### (2)相關機器設備

該公司產品銷售項目主要定位於醫療檢測產品、保養品及天然蝦紅素，醫療檢測產品主要分為檢測儀器及試紙，該公司利用台灣電子產業完善之供應鏈特性，檢測儀器主要委外生產，而由該公司負責後端組裝及品檢工作，試紙前端原料電路板之生產委由上游廠商負責，由該公司掌握試紙酵素配方與試紙組裝、裁切及測試等相關製程，相關機器設備包含輸送帶烘烤爐、滾輪壓合機、自動化沖床設備、精密貼合機及全自動試片裝罐機等；保養品主要可分為自有品牌產品及代工產品，該公司負責研發保養品配方、採購原料及生產，相關機器設備包含高速均質攪拌機、自動封尾機及真空濃縮控制系統、自動充填包裝機等；在天然蝦紅素產品方面，該公司則定位為專責研發與高純度天然蝦紅素之銷售，未來生產則透過該公司轉投資子公司威旺負責。



### (3)人力資源

年 度	99 年度	100 年度	101 年度	102 年截至 3 月	
員 工 人 數	期初人數	82	107	104	111
	本期新進	69	46	35	10
	本期離職	43	49	28	5
	退休及資遣	1	0	0	0
	部門異動	2	4	0	0
	期末人數	107	104	111	116
離職率(%)		29.14	32.03	20.14	4.13
學 歷 分 布	博 士	2	3	3	3
	碩 士	5	6	9	9
	大 專	52	53	50	54
	高 中	44	38	45	45
	高 中 以 下	4	4	4	5

資料來源：該公司提供

註：離職率=離職人數(含資遣及退休)/(期末人數+離職人數)

該公司以醫療檢測產品及保養品製造為主，其人力組成主要以一般職員與服務年資低及流動率較高的生產線員工為大宗。100 年度離職情況多為生產線員工約聘期滿離職，離職較 99 年度略微提升；101 年度及 102 年截至 3 月底整體離職狀況大幅改善，離職率分別降至 20.14% 及 4.13%，而整體員工持續擴編至 116 人，並以生產線員工及碩士學歷研發新血為主。關於資遣狀況，該公司僅於 99 年分別資遣不適任之製造部技術員與部門助理，100 年度至 102 年度截至 3 月已無資遣員工情況，顯示該公司在人力資源管理上尚無重大異常現象且日趨穩定。

### (4)在同業間之地位

#### A.醫療檢測產品：

	聿新	五鼎	華廣
偵測原理	電化學式	電化學式	電化學式
電極結構	網版印刷電極	網版印刷電極	貴金屬電極
廠牌品名	EasyTouch EasyMate	Glucosure	Bionime
營運模式	目前自有品牌和 ODM 並存	替 Bayer 代工與自 我品牌並存	主推自有品牌
檢測類別	血糖、膽固醇、 尿酸、血紅素	血糖、膽固醇	血糖

資料來源：該公司提供

聿新生技在檢測產品上，已擁有測試多項標的物之技術，多功能整合技術亦成熟穩定，已成功發展多款多功能合一之檢測儀器，並成功推廣至消費者，深受消費者信賴，其技術能力與國內外廠商相較，毫不遜色。

#### 國內競爭廠商

廠商	聿新								五鼎			華廣
	單功能	雙功能	雙功能	雙功能	三功能	三功能	三功能	多功能	單功能	雙功能	雙功能	單功能
血糖	◎	◎	◎	◎	◎	◎	◎	◎	◎	◎	◎	◎
尿酸	◎	◎			◎			◎		◎		
總膽固醇	◎		◎		◎	◎	◎	◎	◎		◎	
血紅素	◎			◎		◎		◎				
血壓	◎						◎					

資料來源：整理自該公司檢送工業局之產品評估報告

#### 國外競爭廠商

待測標的物	血壓	原理	血糖	尿酸	總膽固醇	高密度膽固醇	低密度膽固醇	Ketone 酮體值	三酸甘油酯	血紅素	一機多功
廠商/產品											
聿新	◎	電化學法	◎	◎	◎					◎	◎
Roche			◎								
Bayer			◎								
J&J/Lifescan			◎								
Medisense			◎					◎			◎
天津久安醫療電子	◎		◎								
CardioChek		光學比色法	◎		◎	◎	◎	◎	◎		◎
Roche/Accutrend GCT			◎		◎				◎		◎

資料來源：整理自該公司檢送工業局之產品評估報告

聿新生技除積極力推自有品牌及提升應用功能範圍外，在檢測產品專利上，研發團隊在檢測試紙結構與過濾系統上，已佈局專利保護，使公司在產品定位上可不僅限於血糖量測領域，而可

跨入膽固醇、尿酸、血紅素等藍海市場，提高產品利潤。近年來更自行研發無間隙排版網印試紙技術，減少試紙排列間隙，將可有效降低材料成本及生產工時；另成功研發金屬試紙可提高量測穩定性，並獲得國科會產業計畫補助，顯見聿新生技在技術上具備競爭優勢，雖目前營收規模尚小，但以其產品競爭優勢，於同業間仍佔有一席之地。

#### B.保養品：

該公司為國內首家取得 ISO22716(國際化妝品 GMP 規範)廠商，主要產品有保濕乳霜、保濕護膚水、防曬乳、抗痘精華及面膜等，且取得如 G 公司、I 公司、科士威等國際知名廠商代工機會，雖國內已上市櫃公司尚無產品與該公司完全相同者，不易評估其同業間之地位，但就國內保養品產業而言應屬研發及市場領先之廠商。

#### C.蝦紅素：

該公司於 97 年間成功研發天然蝦紅素萃取技術，並取得歐盟、美國及中華民國專利，綜觀目前全球天然蝦紅素製造商大多以藻類、酵母及蝦為生產原料，主要競爭同業如日本富士化學、挪威 BioPrawns、美國 Cyanotech、美國 Acher Daniel Midland 等，其他如瑞典、印度、以色列、英國及中國等國家亦有廠商生產，然其原料易受污染或需配合嚴格的營養與環境控制，生產不易，相較而言該公司天然蝦紅素原料取得較容易，福壽螺卵取得成本低廉，生產技術亦已逐漸成熟，故在國際同業間應可佔有一席之地；惟目前國內已上市櫃公司，尚無生產蝦紅素競爭廠商，故無法評估其同業間之地位，但就產業而言，該公司係屬研發及市場領先之廠商。

### 2.該公司目的事業成就與不成就之關鍵因素

茲就醫療檢測產品、保養品及天然蝦紅素等產品別，分析該公司目的事業成就與不成就之關鍵因素：

#### (1)醫療檢測產品

##### A.優異產品研發能力

醫療檢測產品及其試紙之開發涵蓋醫學、電子、生物科技與化學配方等各項技術整合，而產品功能與檢測數據顯現方式亦因各銷售地區醫療水準與消費者使用習慣不同而有所差異，故在市場競爭激烈之醫療器材產業中是否持續新產品之研究開發能力便成為永續經營之關鍵因素。聿新生技掌握醫療檢測產品未來發

展趨勢，透過各項專利研究佈局，讓相關產品組合因而更多樣性，並提升產品品質之精準度及降低生產成本，聿新生技未來在持續強化研發能力下，有效掌握產品發展趨勢，將可開發出更具市場競爭力產品。

#### B. 檢測精準度及穩定性

醫療檢測產品檢測結果與患者生命安全可謂息息相關，因其準確度將會影響醫護人員及患者對於病情或飲食運動之判斷與控制，且產品品質穩定性及精準度高低將影響產品銷售情形及廠商商譽，故為目的事業成就與不成就之關鍵因素。聿新生技之檢測試紙係以印刷網板原理設計生產並以電化學式進行相關檢測，產品具快速便利及精準穩定之優點。

#### C. 國際通路市場區隔

全球醫療檢測產品市場主要以 Roche、Johnson&Johnson 等四大醫療器材公司為主要市場競爭者，四家廠商全球市場佔有率合計達八成以上，新進產品品牌及行銷通路開發不易，且因國內市場規模有限，故國內相關廠商銷售主要仍以外銷為主，並以 ODM 方式與國外大廠進行合作，故能開發國際行銷通路為擴展營業規模之關鍵因素。聿新生技目前主要以推出自有品牌 EasyTouch 為主，並以對醫療檢測產品有高度成長空間之開發中國家為目標市場。為積極有效拓展海外市場，逐步建構全球行銷系統，迄今與多個經銷商長期穩定合作，經銷國家遍及 30 多國，藉由經銷商之行銷通路銷售，並嚴謹交貨之品質及完善之售後服務，另該公司積極透過參加國際醫療展覽，以提高產品知名度，拓展該公司產品市場佔有率。

#### D. 專利權佈局與快速認證能力

由於醫療器材使用攸關人體健康，因此各國政府皆針對各產品訂立相關法令管理，一般產品上市前，皆須通過嚴謹的產品認證過程，方得獲核准販售，而產品認證期間長，進入門檻相當高。聿新生技自成立以來逐步申請國內外專利與產品認證，至今已通過及申請中的國內外醫療檢測產品專利多達二十餘項，主要國家為台灣、美國、中國大陸及歐盟，為保持競爭優勢，仍持續強化研發能力，並積極取得銷售各國許可，藉此得以迅速進入國際市場。

#### (2) 保養品

#### A.技術需不斷提昇且創新

該公司竹科分公司擁有優秀的玻尿酸及生化材料之改質技術，在醫學美容領域具備創新發展「玻尿酸微酯粒技術」及「傳遞技術」等技術，具備引領保養品產業界「保濕」、「抗老」、「美白」潮流之能力，除強化現有玻尿酸系列產品外，另研發傷口敷料等玻尿酸應用產品以增加產品種類。該公司亦取得ISO22716(國際化妝品 GMP 規範)，為爭取國際大品牌代工客戶之最佳利基。

### (3)蝦紅素

#### A.技術層次高

蝦紅素生產不易，早期蝦紅素主要係以化學修飾合成法生產，容易造成環境污染問題，甚至導致水產養殖的魚蝦發生病變，不管對直接食用或間接利用者都可能產生傷害，嚴重者還有致癌危險。因此，目前歐盟與美加等先進國家，已禁止化學修飾合成法生產之蝦紅素進入食物鏈，改以生物程序生產蝦紅素，由生物萃取之方法主要由藻類、酵母及水產廢棄物等來源取得，主要國家有美國、瑞典、印度、以色列、英國及挪威等，然其原料易受污染或需配合嚴格的營養與環境控制，生產不易。該公司以福壽螺為原料，利用其卵與生殖線體成功萃取高純度天然蝦紅素，因來源較多且成本低廉，將破壞農業與生態環境的福壽螺賦予全新利用價值，且聿新生技之萃取技術已取得中華民國、美國及歐盟專利，未來聿新生技將可於蝦紅素製造廠商中中佔有一席之地。

### 3.蒐集國內外產業報導資料，以瞭解市場可能之供應變化情形，並加以評估影響公司未來發展之有利與不利因素及其所採行相關因應措施之適當性

茲就醫療檢測產品、保養品及天然蝦紅素等產品別，分析影響該公司未來發展之有利、不利因素及其相關因應對策：

#### (1)醫療檢測產品

##### A.有利因素

##### (A)新興市場國家需求成長快速

中國、印尼及印度等開發中國家人口眾多，近年來隨著經濟快速成長，其國民在生活水平提升後亦逐漸興起預防保健之醫療觀念，故新興市場醫療器材需求成長率已逐漸較歐

美等成熟市場為高。聿新生技近年來主要開發東南亞銷售市場，對印尼、印度及中國等地區皆以當地深耕已久之特定經銷商推廣該公司自有品牌產品或 ODM 品牌產品，並輔以較國際品牌大廠價格及功能比更具競爭力之產品開拓市場，銷售金額並已逐年成長。

(B)潛在慢性病人口逐年增加，帶動全球醫療檢測產品持續成長

隨著全球高齡化人口與肥胖人口的成長，使得罹患相關疾病人數的激增，而個人預防保健意識的提升，使居家醫療檢測產品的需求明顯上揚。以糖尿病為例，因高齡老化使得身體中的胰島素分泌不足，而肥胖則使身體中的胰島素功能降低，導致全球糖尿病人口持續成長，根據國際糖尿病協會估計目前全球約有 3.66 億糖尿病患者，估計到西元 2030 年，全世界糖尿病患將增加為 5.52 億人，顯見全球糖尿病人口成長的速度驚人，且一般而言，糖尿病患者於罹病後對血糖檢測產品及檢測試紙具有長期依賴之需求，亦對於血糖監測產品之銷售量將維持成長。

(C)嚴謹法規管理，產業進入門檻高

由於醫療檢測產品的品質攸關人體安全，各國政府均制定嚴謹之法規加以管理，醫療檢測產品廠商需經過產品驗證或臨床測試，取得各國相關品質認證，方可銷售產品，且醫療檢測產品產業涵蓋範圍廣泛，須整合醫學、電子、生物科技、基因工程、精密機械、資訊網路及人體工學等領域之知識與技術，故進入該產業之障礙性相對較高。

B.不利因素及因應對策

(A)競爭者多為國外大廠

全球檢測產品市場仍以羅氏(Roche)、嬌生(Johnson & Johnson)、拜耳(Bayer)及亞培(Abbott)等國際大廠為主要供應商，其全球市場占有率即達 80% 左右，其資金充裕，不但在市場上提供低價或免費之血糖儀，且以購併方式造成同業減少之現象，亦造成聿新生技品牌在國際市場上行銷的阻力。

因應措施：

- a.聿新生技擁有自行研發與設計之能力，自行掌握生產技術，不需仰賴外來技術支援且生產成本可較國外大廠具競爭優勢。

b. 聿新生技主要以銷售自有品牌及 ODM 生產為主，並已申請多項專利權，擴大新興市場規模，並確保該產品於市場上銷售之穩定成長。

#### (B) 匯率風險

該公司之進銷貨對象主要係以國內廠商為主，除外銷及外購對象皆以美金作為交易貨幣外，部份內銷及內購對象亦以美金作為收付款貨幣，然因以美金計價之銷售總額大於採購總額，致該公司美金計價之進銷金額互相支應後，仍無法完全達到自然避險，故美元匯兌風險對該公司營收及獲利仍有影響。

##### 因應措施：

該公司收付款間隔時點短且隨時密切觀察匯率市場走勢，於收取廠商美金貨款後，除預估與留存進貨所需之美元外，皆將美元餘額兌換為新台幣，以減少匯兌風險，致新台幣兌美元之波動幅度對該公司於短時間內尚不至於有大幅度的影響。

#### (C) 廠商需面對法律責任及賠償問題

醫療器材產品不同於其他消費性產品，廠商尚需面對產品銷售後，可能面臨醫療糾紛所產生的法律責任及賠償問題，醫療器材廠商若在生產過程中產品品質出現瑕疵，事後相關法律責任及賠償問題將對營運產生重大影響。

##### 因應措施：

聿新生技已陸續取得歐洲、東南亞等新興市場各國產品品質認證，且該公司生產過程亦經過嚴密之檢驗，以確保產品品質及量測準確度合乎法規標準，另聿新生技針對產品皆有投保相關責任保險，以降低營運風險。

#### (D) 法規趨嚴

由於醫療器材的品質與人體安全息息相關，各國政府均制定嚴謹之法規加以管理，醫療器材廠商需經過產品品質驗證或臨床測試，取得各國相關品質認證，方可銷售產品。

##### 因應措施：

該公司行銷之測試儀及其試紙產品獲得 ISO13485 品質

認證，ISO13485 是醫療器材業品質管理系統特定標準，包括臨床評估/調查、上市後的監督、客戶抱怨調查、設計與環境管制、記錄保存及法規措施等，經上述程序，該公司產品品質獲得肯定。

## (2)保養品

### A.有利因素

近年健康意識提升，消費者對於護膚保養等需求日漸提升，化妝及保養品生產品質亦逐漸重要，該公司竹科保養品廠於 100 年初取得 ISO22716 認證，將是爭取國際大品牌代工客戶之最佳利基。另全球人口老化時代來臨，相關抗老保養保健產品需求提升，亦是公司擴大營運的有效利基。

### B.不利因素及因應對策

目前全球化妝品市場，約 70% 集中在歐、美、日等國少數特定品牌，該公司 100 年度營收僅約 60,922 仟元，在全球化妝保養品市場佔有率極小，品牌知名度尚低，未來仍有極大發展空間。

#### 因應措施：

該公司竹科保養品廠於 100 年初取得 ISO22716 認證，並符合國際化妝品優良製造規範及優異產品開發能力，爭取國際知名廠商 ODM 及 OEM 機會，提高保養品產業知名度，並增加自有品牌品質優勢，以爭取國際代理商經銷合作機會。

## (3)蝦紅素

### A.有利因素

該公司透過福壽螺萃取天然蝦紅素技術，其福壽螺來源取得容易，且取得成本較藻類、酵母菌及水產廢棄物較低廉，另因該公司萃取技術成熟，已可從福壽螺卵中萃取純度高於 98% 之高純度天然蝦紅素。蝦紅素為能有效抗氧化產品之一，在全球人口老化時代來臨之下，亦造就該公司進入蝦紅素廣大市場之契機。

### B.不利因素及因應對策

福壽螺為農業害蟲，對水稻、水邊種植的甘薯等危害很大，因其成長速度快且不適合食用，被養殖業者大量棄置水渠，由於繁殖速度極快，並喜歡啃食植物的嫩莖與幼葉，嚴重影響農作物的收成。該公司透過福壽螺萃取天然蝦紅素技術，係一創新萃取



技術，惟此一創新技術尚需時間發展。

因應措施：

該公司將積極配合政府政策，並尋求穩定原料供應，以確保原料供貨來源穩定無虞。

(二)技術能力、研發及專利權之營運風險分析

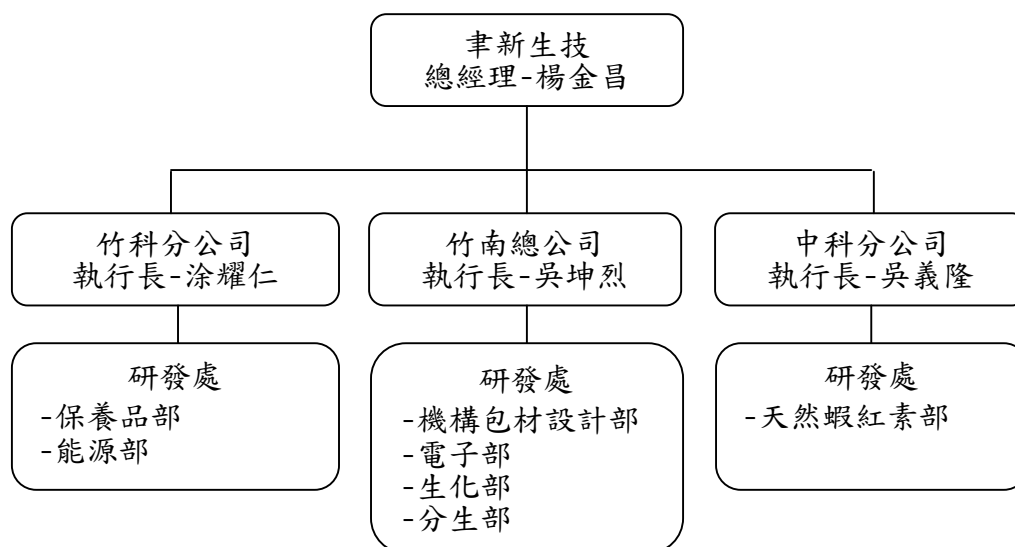
1.研發部門沿革、組織、人員、學經歷、平均年資及流動情形、最近三年度研發費用、研發成果

(1)研發部門之沿革及組織

該公司成立於民國 88 年 6 月，成立之初即成立研發單位，負責新產品的開發和現有製程的改善，為產品升級與企業成長之動能。多年來歷經組織變革，先後於新竹科學園區及台中科學園區成立分公司，並分別成立研發處，跨足保養品、生質能源產品與天然蝦紅素的研究開發，藉由總公司與分公司之分工，分別研發相關產品開發所需之相關技術。

茲將該公司研發單位說明如下：

A.研發部門組織圖



B.研發本部各單位職掌

單位	部門	工作內容
竹南總公司- 研發處	機構包材設計部	包材設計、使用說明書設計、產品外觀設計
	電子部	電子、軟體設計及整合
	生化部	試紙開發及生化檢測研究

	分生部	分生檢測與開發
竹科分公司-研發處	保養品部	護膚保養品及肌膚健康促進材與保健食品之開發
	能源部	生質能源、材料開發應用
中科分公司-研發處	天然蝦紅素部	天然蝦紅素萃取、純化及產品開發與應用

資料來源：該公司提供

## (2)研發人員學歷分布、平均年資及流動情形

年度		99年	100年	101年	102年3月31日
期初人數		10	14	16	19
新進人員		11	7	8	0
離職人員		7	5	5	0
資遣及退休人員		0	0	0	0
期末研發人員合計		14	16	19	19
平均年資		2.88	3.41	3.58	3.83
離職率		33.33	23.81	20.83	0
學歷分布	博士	2	2	2	2
	碩士	3	2	6	6
	大專	11	5	11	11
	高中	0	1	0	0
年度		99年	100年	101年	102年3月31日
期初人數		10	14	16	19
新進人員		11	7	8	0
離職人員		7	5	5	0
資遣及退休人員		0	0	0	0
期末研發人員合計		14	16	19	19
平均年資		2.88	3.41	3.58	3.83
離職率		33.33	23.81	20.83	0
學歷分布	博士	2	2	2	2
	碩士	3	2	6	6
	大專	11	5	11	11
	高中	0	1	0	0

資料來源：該公司提供

註：離職率=離職人數/(期末人數+離職人數)

該公司截至 102 年 3 月底止，研發人員共有 19 人，其中 8 人具備研究所以上學歷，佔總研發人數 42.11%，大學以上人數佔總研發人數 100%，該公司研發人員具備相關產業工作資歷或學歷，顯示該公司對於研發人員之素質相當重視。

研發人員流動情形部分，99~101 年度及 102 年 3 月 31 日止研發人員之離職人數分別為 7 人、5 人、5 人及 0 人，離職率分別為 33.33%、23.81%、20.83% 及 0%，99 年度離職人員偏高，主係因其中離職員工中 3 人為新進人員，因個人因素及不適任等原因未滿一年即離職，致離職率增加。100 年度離職員

工中包含 3 人為在職未滿一年，離職原因為健康因素及個人生涯規劃，而 101 年度離職員工因健康因素及不適任等原因離職。綜上所述，近年來離職率偏高主係因該公司為強化研發團隊，積極尋找相關背景之人員以增強研發能力，而新進員工因不適任或個人因素未滿一年即離職，惟離職員工係為一般工程師或助理人員等職務，尚不足以影響該公司研發計畫及研發進度執行，且該公司研發作業程序依據「內部控制制度-研發循環」作業流程，研發計畫、研發過程及結果皆有完整記錄保存，並依員工層級區分資料取得權限，故員工流動對工作銜接及公司重要研發資料保密尚無重大影響。

(3)最近三年度研發費用（含佔營收淨額之比率）

單位：新台幣仟元

項目/年度	99 年度	100 年度	101 年度	102 年第一季
研發費用	30,756	24,795	24,722	6,982
營收淨額	243,923	306,209	333,859	95,834
研發費用佔營收淨額比率	12.61%	8.10%	7.40%	7.29%

資料來源：該公司 99~101 年度經會計師查核簽證之財務報告及 102 年第一季經會計師核閱之合併財務報告

該公司 99~101 年度之研發費用分別為 30,756 仟元、24,795 仟元及 24,722 仟元，研發費用佔營收淨額比率分別為 12.61%、8.10% 及 7.40%。該公司自成立以來專注於居家檢測儀器及生物性物質感測試紙技術之創新與研發及化妝保養品開發，並持續增加專利技術，研發費用主要為研發人員薪資、研發耗用原料及申請專利所支出之費用。

100 年度因強化研發部門規模，致研發人數較 99 年度增加，故薪資費用支出較 99 年度增加，惟 99 年度因專利費用調整，致研發費用基期較高，使 100 年度研發費用總支出較 99 年度略為減少；101 年研發費用支出與 100 年度差異不大；另 102 年第一季起該公司適用 IFRS 合併報表，研發費用佔合併營收比率為 7.29%。

整體而言，該公司積極從事產品之研發及創新以維持市場競爭之優勢，近年來投入之研發經費尚屬穩定，且其最近三年度營收持續成長，可見其研發經費之投入應有正面效益。

(4)重要研發成果

該公司自成立時即成立研發部門，持續開發新技術，提升公司競爭力，醫療檢測儀器部分，主要研發方向可分為醫療檢測儀器開發、感測試紙結構改良、多功能檢測技術研發；保養品部分，研發團隊研發產品組成要素及開發新元素以提升產品

品質及使用效果；除此之外，該公司成立分生部、能源部及天然蝦紅素部，專職研究肺癌檢測技術、生質能源開發、天然蝦紅素萃取技術等技術，相關專業知識及技術多由該公司研發團隊自行研究開發而得，茲將該公司最近五年度已開發之產品與技術列示如下：

年度	醫療檢測儀器	保養品	農業生技、生質能源
96年	1. 血糖/膽固醇雙功能監測系統 2. 血糖/膽固醇/尿酸多功能監測系統 3. 防呆功能血糖/尿酸雙功能監測系統 4. 膽固醇單功能監測系統	1. 醫學美容抗痘保養品	-
97年	1. 頂吸系統試片	1. 醫學美容美白淡斑產品	1. 由螺卵及生殖腺體獲得天然蝦紅素之方法
98年	1. 血糖/血紅素/膽固醇多功能監測系統	-	-
99年	1. 血糖/膽固醇/血紅素/尿酸多功能監測系統 2. 離子面膜導入儀	1. 蘋果幹細胞抗老系列產品	-
100年	1. 血壓/血糖/膽固醇監測系統 2. 5Pin 試片 3. 簡易型 No Code 血糖監測系統 4. 無間距試片 5. 迷你型 No Code 血糖監測系統 6. 黃金電極試片	1. 紅棗系列保養品	1. 動物性蛋白 2. 天然蝦紅素
101年 第三季	1. 低成本血糖/尿酸/膽固醇三功能機 2. 單向吸血膽固醇試紙	-	1. 天然蝦紅素蛋白 2. 酯化態天然蝦紅素 3. 游離態天然蝦紅素 4. 專一性蛋白質水解酵素釋放天然蝦紅素萃取方法

資料來源：該公司提供

#### A. 醫療檢測儀器

該公司醫療檢測儀器為主要收入來源之一，自該公司成立至今，已累積豐厚研發生產經驗，成功開發多款單功能及多功能檢測儀器，依據不同功能之感測試紙可適用於同一檢測儀器，至今已開發可檢測血糖、尿酸、血紅素及膽固醇等功能之感測試紙，其中膽固醇感測試紙檢測時需過濾血漿以取得紅血球進行氧化反應，增加檢測結果之正確性及穩定性，此膽固醇感測試紙過濾技術及結構設計已取得台灣、中國大陸及香港等地專利保護。除此之外，該公司持續改良檢測儀器，目標朝向更精確、更便利之產品，增加公司競爭力，目前已開發簡易型、迷你型免密碼卡校正之血糖監測系統及黃金電極試片等產品。

在肺癌基因檢測技術方面，該公司截至目前已於美國及歐盟取得多項專利，其專利內容涵蓋針對小細胞肺癌、非小細胞肺癌、攝護腺癌、肝癌等癌症鑑別診斷特異基因標記技術，未來將可依相關技術開發檢測癌症診斷試劑。

## B.保養品

該公司於民國 90 年成立竹科分公司，從事保養品研發、生產及銷售業務，並以玻尿酸純化與改質技術為主軸，開發各項化妝及保養產品，至今已累積豐富產品生產經驗及專業知識，除提供客戶 OEM、ODM 服務，並開創自有品牌 Acureal。隨著研發經驗累積，並觀察市場脈動，了解消費者之需求，積極開發不同功效之元素應用於產品中，目前已開發採用蘋果幹細胞及天然植物萃取液等成分之產品。

## C.農業生技、生質能源

蝦紅素為廣泛存在於動植物、藻類、微生物中的一種葉黃素類色素，為類胡蘿蔔素之一種，其擁有抑制及清除自由基的能力，為β-胡蘿蔔素的 10 倍及維生素 E 的 550 倍，故被稱為「超級維生素 E」，蝦紅素主要可應用於飼料添加劑、食用色素、保健食品及保養品，具有抗氧化能力、保護中樞神經系統預防老年癡呆症及降低血壓預防冠狀動脈硬化等功效，目前蝦紅素之萃取來源以蝦、藻類及酵母為主。該公司自福壽螺螺卵及其生殖腺體中發現具有高純度游離態天然蝦紅素，並於 97 年研發出由螺卵及生殖腺體獲得天然蝦紅素之方法，並先後取得歐盟、美國及中華民國之專利，未來將持續研發天然蝦紅素萃取技術，並開發天然蝦紅素應用產品。

麻瘋樹因含有微量毒素，故不能直接使用，惟具有生長環境條件低、種子含油量高等優點，該公司研究以麻瘋樹籽油提煉生質能源，為生質能源開發多一條解決途徑。

## 2.主要技術來源、技術報酬金或權利金支付方式

該公司目前研究開發之醫療檢測儀器、保養品、農業生技及生質能源應用，多為研發團隊自行研發之成果，並已取得多項發明和新型專利，故無支付技術報酬金或權利金支付之情事，主要技術來源分析如下：

### (1)醫療檢測儀器

該公司以電化學理論為基礎開發多款檢測儀器，研發範圍包含試紙結構設計、生物性反應物質研發及檢測儀器功能及結構設計，該公司研發團隊技術來源主要參酌國內外學術論文及研究報告，依據研發團隊之專業技術能力研究開發，並定期舉辦教育訓練課程，透過內部研發人員技術交流及經驗傳承，以提升研發人員之專業能力。

另該公司所持有肺癌檢測技術係該公司於 91 年 12 月 10 日與當時總經理戴鏗碩博士簽約協議以其擁有之「肺癌基因檢測」專門技術作為股本投資，並於 92 年發行技術股與戴鏗碩博士。此技術已於 94 年轉讓予該公司，且後續研究與應用係由該公司研發團隊進行，並無支付技術報酬金或權利金之情事。

## (2)保養品

該公司主要以業務人員對市場之觀察及保養品專業知識，針對保養品吸收效果、保濕等功能開發產品，技術來源主要來自研究機構之研究報告、學術機構報導及參酌市場已開發產品。

## (3)農業生技

農業生技部分，該公司自行研發分子生物技術，利用福壽螺提煉天然蝦紅素方法為該公司自行開發之成果，目前已取得台灣、美國及歐盟國家之專利保護。

## (4)生質能源

生質能源部分，該公司研究開發麻瘋樹籽油提煉與應用，利用麻瘋樹籽榨取油質或利用榨取後樹渣開發應用產品，產品可應用於生質能源、殺蟲劑、保養品。技術來源主要來自董事長楊金昌先生對麻瘋樹之研究論文，並以此為基礎透過產學合作方式開發相關應用產品與生產製程，相關專利正在申請中。

### 3.未來研發工作之發展方向

項目	產品系列	開發計畫
醫療檢測儀器	居家檢測系列	1.三酸甘油酯檢測 2.LDL/HDL 低密度/高密度膽固醇檢測 3.HbA1c 糖化血色素檢測 4.白蛋白檢驗 5.免疫感測平台(退化性關節炎、憂鬱症檢測) 6.癌症鑑別診斷生物試劑
	遠距照護及其他醫療器材	1.醫院用條碼血糖機 2.遠距照護系統
保養品	護膚保養品開發及健康促進材	1.保濕、美白、抗老、除皺等新品開發運用 2.親水性敷料、除疤除斑敷料 3.健康促進食品開發
農業生技	天然蝦紅素	1.纖維質水解酵素 2.纖維素酒精
生質能源	麻瘋樹	1.由種籽提煉生質柴油

資料來源：該公司提供

#### 4.重要技術合作契約對該公司之營運風險

該公司醫療檢測儀器產品以電化學感測技術為技術核心，電化學感測技術以檢測物與生物性物質反應而轉變成電子訊號，進而定量分析結果，該公司目前以酵素為主要生物性物質元件，未來計畫開發以免疫技術為基礎之生物性物質元件，該公司 100 年度透過產學合作方式與義守大學合作進行「退化性關節炎檢測試片/試管研發與試製」合作計畫，以義守大學在檢測退化性關節炎抗原抗體上的研究成果，結合該公司之生化技術、試紙研製及測試儀製造經驗，計畫開發出以免疫感測物質為基礎之感測試紙，用以檢測退化性關節炎及憂鬱症等症狀。

除上述合作案外，該公司 99 年度取得「中部科學工業園區研發精進產學合作計畫」，與中原大學生物醫學工程學系合作執行「三高居家健康醫療監測器開發計畫」，將居家醫療檢測儀結合遠距醫療資訊系統，達遠端監控之效果。另外，98 年度與高雄醫學大學合作，以「福壽螺生物科技資源開發及防治管理」與「天然蝦紅素萃取與應用開發計畫」共同進行「天然蝦紅素及內源性纖維質水解酵素萃取與應用開發計畫」，並獲得「中部科學園區創新技術研究發展產學合作計畫」審核通過，獲得 220 萬元獎助款。

綜上所述，該公司與學術單位合作方式共同研究，除約定雙方保密責任外，並無其他限制條款，經評估該公司以產學合作方式提升研發團隊開發能力，對該公司營運應屬正面影響。

#### 5.目前已登記或取得之專利權、商標權及著作權之情形，有無涉及違反專利權、商標權及著作權等情事，暨因應措施是否合理有效

該公司截至評估報告出具日止，並無已登記或已取得之著作權，且未發現有違反著作權、商標權及專利權之情事。

茲將該公司已取得、申請或審查中之專利權及商標權分別列示如下：

##### (1)專利權

###### A.已核准專利權

## (A)醫療檢測儀器

項次	專利名稱	地區	類型	期限	專利號碼
1	電化學生物檢測電極試片及其製法	中華民國	發明	2000/6/5 ~2020/6/4	150882
2	Electrochemical electrode test strip and process for preparation thereof	歐盟	發明	2001/10/22 ~2021/10/21	EP 1304570
3	Process for preparing an electrochemical test strip	美國	發明	2001/3/31 ~2021/3/30	US 6,723,371 B2
4	Electrochemical cholesterol-detecting electrode test strip and production method thereof 電化學膽固醇檢測電極測試條和其製造方法	中華民國	發明	2006/5/15 ~2026/5/14	I 359948
5		香港	發明	2008/3/4 ~2028/3/3	HK 1107403
6		中國	發明	2006/5/17 ~2026/5/16	ZL 2006 1 0080548.7
7	具排氣構造的生物感測器測試片	中華民國	新型	2009/11/11 ~2019/11/10	M 377589
8		中國	新型	2009/11/27 ~2019/11/26	ZL 2009 2 0270550.X
9	分離式量測裝置	中華民國	新型	2010/06/01 ~2020/5/31	M 390127
10		中國	新型	2010/7/2 ~2020/7/1	ZL 2010 2 0253413.8
11	外接式生化檢測儀	中華民國	新型	2011/2/17 ~2021/2/16	M 407387
12		中國	新型	2011/2/28 ~2021/2/27	ZL 2011 2 0051765.X
13	具有量化顯示的生化檢測儀	中華民國	新型	2011/2/18 ~2021/2/17	M 407388
14		中國	新型	2011/3/4 ~2021/3/3	ZL 2011 2 0061506.5
15	檢測多種生理訊號的多功能檢測儀	中華民國	新型	2011/7/27 ~2021/7/26	M 417897
16		中國	新型	2011/8/5 ~2021/8/4	ZL 2011 2 0289134.1
17	自動判別檢測模式的多功能檢測儀及其使用的檢測試片	中華民國	新型	2011/7/27~2021 /7/26	M 418290
18		中國	新型	2011/8/5 ~2021/8/4	ZL 2011 2 0289186.9
19	生物感測器之拋棄裝置	中華民國	新型	2011/6/23 ~2021/6/22	M 419920
20		中國	新型	2011/7/7 ~2021/7/6	ZL 2011 2 0242236.8
21	用於生物感測器以避免污染之拋棄裝置	中華民國	新型	2011/6/23 ~2021/6/22	M 422671
22	一種過濾型式測試片	中華民國	新型	2012/4/19 ~2022/4/18	M 441450



23	一種包含電化學及光學式的檢測片	中華民國	新型	2012/7/3 ~2012/7/2	M446331
24	Human GAK-related gene variants associated with lung cancer	美國	發明	2002/3/20 ~2022/3/19	US 6,953,669 B2
25	Human GAK-related gene variants associated with lung cancer	美國	發明	2005/8/22 ~2025/8/21	US 7,186,537 B2
26	Human megakaryocyte-associated tyrosine kinase (MATK) -related gene variant associated with lung cancers	美國	發明	2004/11/23 ~2024/11/22	US 7,022,510 B2
27	Human megakaryocyte-associated tyrosine kinase (MATK) -related gene variant associated with lung cancers	美國	發明	2002/3/21 ~2022/3/20	US 6,908,755 B2
28	Human ARL-related gene variants associated with cancers	美國	發明	2003/9/2 ~2023/9/1	US 7,087,733 B2
29	Human PEN11B-related gene variant associated with lung cancers	美國	發明	2002/3/20 ~2022/3/19	US 7,108,973 B2
30	Human RPS6KA6-related gene variant associated with lung cancers	美國	發明	2004/3/25 ~2024/3/24	US 7,189,551 B2
31	Use of humanr RPS6KA6-related gene variant for diagnosing t cell lymphoblastic lymphoma 使用人類RPS6KA6相關的基因變異來診斷T細胞淋巴瘤	香港	發明	2005/3/22 ~2025/3/21	HK 1083694
32	Use of human rps6ka6-related gene variant for diagnosing T cell lymphoblastic lymphoma	歐盟	發明	2005/3/22 ~2025/3/21	EP 1580282
33	Human kinase interacting protein 2 (KIP2)-related gene variant associated with cancers	美國	發明	2005/5/9 ~2025/5/8	US 7,342,109 B2
34	Human kinase interacting protein 2(kip2)-related gene variant (kip2vi) associated with prostate cancers	歐盟	發明	2005/2/6 ~2025/2/5	EP 1728799

資料來源：該公司提供

### (B)保養品

項次	專利名稱	地區	類型	期限	專利號碼
1	水難溶性多醣類	台灣	發明	2003/12/21~2021/2/15	192183
2	導電面膜裝置	台灣	新型	2010/8/21~2020/3/31	M 386812
3		中國	新型	2010/4/19~2020/4/19	ZL 2010 2 0165112.X
4	導電面膜控制器固定座	台灣	新型	2010/10/1~2020/4/1	M 389543
5		中國	新型	2010/4/15~2020/4/15	ZL 2010 2 0161344.8
6	面膜加熱裝置	台灣	新型	2010/10/21~2020/5/31	M 390695
7	導電面膜控制器	台灣	新式樣	2011/3/1~2022/4/1	D 139287
8		中國	外觀設計	2010/4/27~2020/4/27	ZL 2010 3 0152786.1

資料來源：該公司提供

(C) 農業生技、生質能源

項次	專利名稱	地區	類型	期限	專利號碼
1	Method for obtaining natural astaxanthin from eggs and gonads of snails	歐盟	發明	2008/9/5~2028/9/4	EP 2085381
2	Method for obtaining natural astaxanthin from eggs and gonads of snails	美國	發明	2008/9/5~2028/9/4	US 8,030,523 B2
3	由螺卵及生殖腺體獲得天然蝦紅素之方法	台灣	發明	2012/2/1~2028/9/4	I 357333

資料來源：該公司提供

B. 申請中專利權

項次	專利名稱	類別	申請國家
1	自動判別檢測模式的多功能檢測儀及其使用的檢測試片	醫療檢測儀器	歐盟
2	一種包含電化學及光學式的檢測試片	醫療檢測儀器	台灣
3	有關應用於保濕及除皺之皮膚保養組成分	保養品	台灣
4	蘋果螺內源性纖維質水解酵素的純化、活性分析與運用方法	農業生技	台灣
5	以植物油製備生質柴油的方法	生質能源	台灣

資料來源：該公司提供

(2) 商標權

A. 已核准商標權

(A) 商標

序號	申請號碼	商標名稱	申請國別	商標使用期限
1	90011141	BIOPTIK 圖	台灣	2012/5/31
2	98034892	BIOPTIK 圖	台灣	2020/4/15
3	97006541	NICESKIN BIOPTIK 圖	台灣	2018/10/31

資料來源：該公司提供

(B) 醫療檢測儀器

序號	申請號碼	商標名稱	申請國別	商標使用期限
1	100066422	易立測 EasyTouch	台灣	2022/7/31
2	100066423	易立速 EasySure	台灣	2022/7/31
3	100066424	易美測 EasyMate	台灣	2022/7/31
4	1762250	Easy Mate 易美測	中國大陸	2022/5/6
5	1787198	Easy Touch 易立測	中國大陸	2022/6/13
6	1793467	Easy Sure 易立速	中國大陸	2022/6/20
7	8602047	Easy Touch	歐盟	2019/10/8

資料來源：該公司提供

### (C)保養品

序號	申請號碼	商標名稱	申請國別	商標使用期限
1	95033274	HA 設計圖	台灣	2017/5/15
2	97006542	ACUREAL 艾克麗兒	台灣	2018/10/15
3	98030244	愛可莉雅	台灣	2020/4/15
4	99026499	ACUWHITE 捷白因子	台灣	2021/2/28
5	99026501	ACUANTIAGING 3A 抗老因子	台灣	2021/2/28
6	100056930	愛妍	台灣	2022/8/31
7	101000277	ACUREAL	台灣	2022/10/31
8	5874235	HA 及圖	中國大陸	2019/12/13
9	5874232	ACUREAL 貓咪	中國大陸	2020/5/7
10	7065611	STANLEN 詩丹雅蘭	中國大陸	2020/12/13
11	T1211911H	ACUREAL 及圖	新加坡	2022/8/14

資料來源：該公司提供

### B.申請中商標權

序號	申請號碼	商標名稱	申請國別	商標使用期限
1	101031034	BeauMore & Acureal	台灣	-
2	D002012009766	BiOPTiK 聿新生技	印尼	-
3	D002012009244	ACUREAL	印尼	-
4	4-2012-03082	BiOPTiK 聿新生技	越南	-
5	4-2012-03081	ACUREAL 及圖	越南	-

資料來源：該公司提供

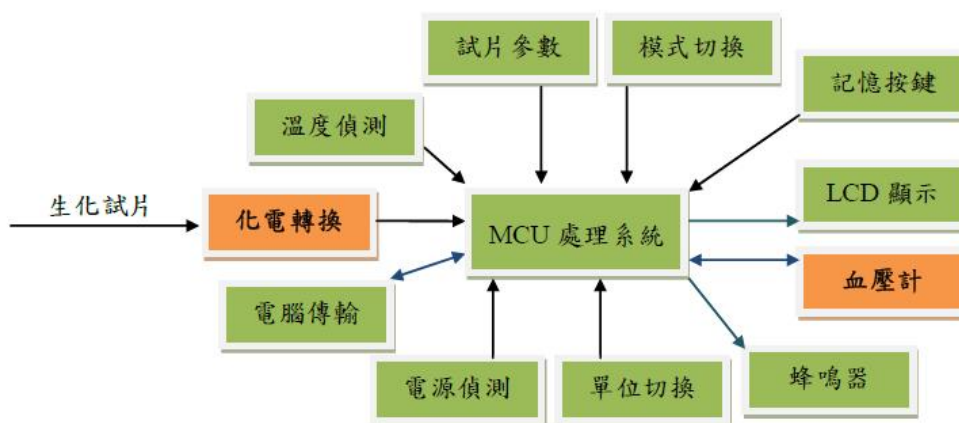
- 6.以科技事業或資訊軟體業申請股票上櫃者，就其產品生產開發技術之層次、來源、確保與提升，暨現在主要產品之競爭優勢、生命週期、持續發展性暨新產品之研究開發計劃，預計生產時程及成本、市場定位、需求與未來營收效益預測達成可能性及研究發展之內部控制暨保全措施加以評估。

該公司成立初期即以自有研發團隊研究開發電化學式居家檢測儀器及化妝保養品相關產品及技術，為該公司主要收入來源。隨著高齡化人口的持續增加，各國政府為節省醫療支出，積極推廣居家照護，讓慢性病患回歸家庭生活，醫療場所以外的居家照護將成為未來主要的照護模式，隨之帶動居家醫療器材的需求成長，該公司有鑑於此發展趨勢，至今已分別在各國申請 11 項不同專利保護，並針對醫療檢測產品取得經濟部工業局科技事業暨產品或技術開發成功且具市場性之意見書。茲就醫療檢測產品說明如下：

#### (1)產品生產開發技術之層次、來源、確保與提升

##### A.技術層次

目前居家檢測儀器主要可區分為光學偵測、溫度偵測、電化學偵測等方式，其中又以電化學偵測式產品檢驗結果較為穩定，已逐漸成為市場主流。電化學式生物檢測系統包含生物性物質及感測器兩部分，生物性物質指具專一性的酵素、抗體、抗原、活體細胞、組織等，而電化學感測器則依據待檢測物質與生物性物質反應產生之電流、電位能、電磁輻射的強度、相位、質量、電導度、阻抗、溫度、黏稠度等反應判斷待檢測物之濃度，以獲得測量之結果。該公司多年來以自有研發團隊，成功開發電化學式技術，目前已開發血糖、尿酸、膽固醇及血紅素等功能檢測技術。



(A)電化學技術

電化學式具有低檢體量、靈敏度高及裝置簡單等優點，所使用之測試儀器製造成本較光學式測試儀器低，具有價格競爭優勢，惟電化學式檢測結果易受檢測物質雜訊干擾，使判讀結果產生偏差，該公司致力研發電化學式感測，改良感測試紙結構，改善取得檢體之方式、需求量，及防止如指尖等外在因素接觸反應區，使檢測結果更為準確。

(B)測試儀整合

該公司自行研發檢測多種生理訊號的多功能檢測儀，依據感測試紙電路板上參考電極之設計，不同功能之感測試紙可適用於同一檢測儀器，並自行判斷測試模式，減少人為操作上錯誤，增加消費者使用之方便性。

(C)感測試紙製程

該公司致力於研發電化學檢測試紙，其結構包含電絕

緣平板基板、導電膜、反應層及上蓋層，研發團隊除致力於感測試紙結構上改良外，對試紙生產製程之開發亦投入研究，目前開發無間距感測試片之生產製程，將試片間的距離縮小，提升材料利用率，有助於降低材料成本及提升生產效率。

#### (D)金屬電極試紙

電化學感測試紙之原理係利用反應區上之生物性物質，與待測物產生氧化還原反應，利用所測得電流訊號強弱，判斷待測物質的濃度，目前電化學感測試紙導電電路板製造方式分為網版印刷、金屬化金和金屬鍍膜等方式。其中網版印刷係利用碳漿和銀漿在基板上作為導電材料，成本較小，為目前常見之電路板製作方式，惟因銀漿與導電碳漿材料及印刷技術易導致批間差異大，需要用密碼卡來校正，以確保檢驗結果之正確性。該公司自成立以來致力於電化學感測試紙之研究開發，對電路板之電路設計累積良好經驗，近年來設計以金屬鍍膜方式開發新型感測片，相較傳統以碳漿和銀漿生產之試紙具膜厚均勻及表面潔淨度佳而可使批間穩定性高等優點，且沒有殘留化學物質的問題，目前以開發無需密碼卡校正之測試儀器，可增加使用者方便性。

#### (E)膽固醇試紙

由於生活飲食的改善，現代人攝取過量的飽和脂肪酸食物和高膽固醇類食物，長久累積下來高膽固醇對身體健康構成重大影響，血液中含有過高的膽固醇容易使血管變狹窄甚至堵塞，增加心血管疾病及中風風險，該公司有鑒於膽固醇已成為現代人心血管疾病之主要判斷依據之一，雖目前市面上已有針對膽固醇專用之檢測儀器及感測試紙，惟屬於光學式偵測方式，該公司鑒於電化學式之價格較有優勢，且可整合於該公司其他檢測功能，故自行研究開發測試膽固醇之電化學式檢測試紙，開創多功能生物檢測之產品市場。

#### (F)針對不同族群開發產品技術

糖尿病常見之併發症中，以大小血管病變及高血壓的比例為最高，約 30%的糖尿病患者同時有心血管病變，而超過 60%的糖尿病患者則同時患有高血壓。該公司以

電化學感測儀器與血壓計技術整合，開發以高血糖、高血脂及高血壓等三高族群設計的居家檢測儀器。同時整合屬體外診斷醫療器材之血糖和膽固醇等生物感測技術，及屬醫療器材之血壓計至單一測試儀，該公司已針對此測試儀分別取得 IVD 和 MD 認證。

## B.技術來源及確保

詳(二)、2. 主要技術來源、技術報酬金或權利金支付方式說明

## C.產品生產開發技術提升

該公司之研發團隊目前已開發出血糖、膽固醇、尿酸、血紅素等多功能監測系統和檢測試紙，除已取得試紙結構之專利外，以電化學感測技術基礎上，依據客戶及市場需求，將各種功能整合在同一測試儀，減少使用者額外添購不同功能之測試儀成本，並減少資源浪費。該公司膽固醇檢測技術，其特殊過濾結構「電化學膽固醇檢測電極試片及其製造方法」，經專利審查核准通過，取得台灣、中國大陸等國家之專利保護。依該公司多年研發經驗，除成功整合電化學檢測儀，並為三高族群開發高血糖、高血脂、高血壓檢測系統，未來仍以電化學感測技術為基礎，開發不同功能檢測儀器，增加公司競爭力。

## (2)現在主要產品之競爭優勢、生命週期及持續發展性評估

### A.競爭優勢

#### (A)多功能合一，提高性價比

血糖儀及試片市場已進入百家爭鳴階段，市場競爭激烈，國際上以羅氏(Roche)、嬌生(Johnson&Johnson. LifeScan)、拜耳(Bayer)、亞培(Abbott)等知名大藥廠為主，台灣也有多家知名廠商生產血糖測試儀及感測試片，惟上述廠商同時具備血糖以外的檢測技術者卻不多，該公司已成功開發出測試血糖、尿酸、總膽固醇及血紅素等感測試片，並成功將其整合於同一檢測儀器，目前全球朝向高齡化社會邁進，飲食、運動習慣、遺傳及環境等因子伴隨之慢性病有增加之趨勢，開發多功能檢測技術有其必要性，可減少不同機型設定之錯誤率，增加使用者方便性。

## (B) 膽固醇試紙量產技術及專利保護

偵測總膽固醇原理方面，膽固醇的酵素分解反應可分為二個階段，第一階段為膽固醇酯解酵素將膽固醇酯轉為自由膽固醇，第二階段為膽固醇氧化酵素將自由膽固醇氧化。藉由膽固醇氧化酵素氧化作用後所形成的產物濃度與受質作用後的吸光值或是電流值來推算出膽固醇的實際濃度，惟採用與血糖尿酸感測試片相似的虹吸式試片結構檢測總膽固醇，由於紅血球的干擾，使總膽固醇感測試片上所得的反應電流強度弱於血糖與尿酸試紙所得的反應電流強度，無法準確檢測結果，且無法與背景值電流區隔開，造成數值無法判定。經該公司研發團隊特殊改良試紙結構後，在待測試物與生物性物質反應前分離紅血球，使過濾後的血清能與電極接觸反應，取得正確之結果，該技術目前已取得台灣、中國大陸及香港等地之專利保護。

## B. 產品生命週期

隨著飲食、生活習慣的改變，加上忙碌生活，致糖尿病、心血管疾病及癌症等慢性病人人口逐年增加，依據世界衛生組織「2012年世界衛生統計報告」，目前全球約十分之一的成年人患有糖尿病，糖尿病常見之併發症中，以大小血管病變及高血壓的比例為最高，約30%的糖尿病患者同時有心血管疾病，超過60%的糖尿病患者則同時患有高血壓，每年有3,200萬的死亡歸因於糖尿病，每20死亡人口中有一人死於糖尿病，全球有1.71億的人口患有糖尿病，預計在2030年患有糖尿病人口將成長雙倍，而高血壓每年導致全球710萬人死亡，占全部死亡人口13%，亦是引致62%中風及49%心臟病發的主因，可見慢性疾病影響巨大。罹患慢性病之患者需長期追蹤，並隨時檢查身體狀況，故該公司生產之居家醫療檢測儀器無明顯之產品生命週期。

## C. 產品持續發展性

電化學式血糖測試儀已發展多年，隨著專業知識及技術不斷提升，國內外大廠均各自推出更便宜及輕薄之檢測儀器，以增加感測反應速度及減少待測物質需求量為目標，提供慢性病患者居家監控更多選擇。該公司已開發出免校正輕巧單功能之血糖測試儀，適合外出使用，除此之外，依據多年電化學感測試紙之研究經驗，持續開發應用於不同檢測目

的感測試紙，提供不同需求的使用者，開拓居家醫療市場。

(3)新產品之研究開發計畫、預計生產時程及成本、市場定位、需求與未來營收效益及預測達成可能性

項目	研究開發計畫	預計開發時程
A.居家生理指標 檢測系列 B.遠距照護 C.其他醫療器材	1.三酸甘油酯檢測	2012/09~2013/12
	2.低密度(LDL)、高密度(HDL)膽固醇檢測	2013/07~2014/12
	3.HbA1c 糖化血色素檢測	2014/01~2016/12
	4.白蛋白檢驗	2013/09~2014/12
	5.免疫感測平台(退化性關節炎、憂鬱症檢測)	2012/06~2013/12
	6.醫院用條碼血糖機	2012/12~2014/06
	7.遠距照護系統	2012/12~2013/12

資料來源：該公司提供

#### A.居家生理指標檢測系列

##### (A)三酸甘油酯檢測及低密度(LDL)、高密度(HDL)膽固醇檢測

總膽固醇、三酸甘油酯、高密度膽固醇、低密度膽固醇為判斷罹患心血管疾病的重要風險指標，被列為一般常見的血脂檢測基本項目。該公司以特殊血球與血漿分離技術成功開發總膽固醇感測試片，依此技術為基礎，持續開發三酸甘油酯、高密度膽固醇、低密度膽固醇之感測試片及檢測儀，提供使用者追蹤膽固醇變化情形，評估罹患心血管疾病風險。

##### (B)HbA1c 糖化血色素檢測

目前居家用檢測糖化血色素檢測儀器，除國外大廠拜耳所開發之光學式檢測儀外，尚屬少見。該公司計畫以電化學式感測試片研發檢測 HbA1c 糖化血色素之檢測儀，幫助糖尿病患者監控血糖變化，減少因糖尿病所衍生之併發症及減少心血管疾病風險。

##### (C)白蛋白檢驗

血清中的白蛋白佔總蛋白質的 50% 以上，主要由肝臟製造，是體內主要的結合蛋白，具有維持滲透壓及運輸體內藥物、代謝物、毒素及激素等功能。由於白蛋白合成於肝細胞，當嚴重肝病、肝硬化、肝癌發生時，白



蛋白的合成會出現障礙，血中濃度明顯下降。腎臟病患者的白蛋白常會通過腎絲球經由尿液流失，因此血清白蛋白濃度也會降低。除肝病變及腎臟病患者外，其他如水過量、營養不良、吸收不良、急性發炎、嚴重燒傷、心衰竭等也會造成低白蛋白血症之症狀。目前尚無白蛋白快速檢驗的儀器，仍需要至醫院做抽血檢查，該公司計畫開發居家檢測白蛋白之檢測儀器，增加定期檢測頻率，減少使用者發生併發症之危險。

#### (D) 免疫感測平台

抗原與抗體間之反應類似於酵素與受質間之反應，但不同的是抗原與抗體間的作用為可逆的。抗原與抗體的反應主要發生在抗原之抗原決定位與抗體分子之可變區之間的各種非共價鍵。根據抗原與抗體間之專一性反應發展出各種免疫分析法，這些分析法能提供：(1) 抗原與抗體訊息的測定、(2) 對抗原或抗體進行定量、以及(3) 對參與抗原與抗體反應的物化因子進行瞭解。由於電化學為該公司目前主要發展之技術，多年來累積豐富開發經驗，故該公司計畫結合抗原與抗體之免疫分析原理與電化學式感測試紙技術，計畫開發出快速而靈敏的尿液檢測試片，檢測早期關節軟骨退化之病人，以便提早預防與治療。

##### a. 退化性關節炎檢測

骨關節炎(Osteoarthritis, OA)，又稱退化性關節炎，以年齡超過 55 歲以上的老人居多，是一種可動關節衰竭的症狀表現，主要病徵為關節軟骨退化，由於骨骼之間相互磨擦，而造成劇烈的疼痛，且隨年紀增長而增加。目前缺乏一個快速簡便和有效率的方式檢測退化性關節炎徵兆，早期檢驗方式係以 X 光照射顯影是根據關節間隙的改變做為判斷退化性關節炎參考依據及軟骨受損情形，惟對早期退化觀察較為困難且耗費時間，當判斷有差異性時，往往已退化至一至兩年程度。除 X 光照射顯影判斷外，尚有核磁造影及直接做關節鏡以目視檢查或抽取骨關節液做分析等方法，但費用較昂貴及非屬常規式侵入手術，無法使檢測普及化。

該公司計畫研發退化性關節炎非侵入性且利於居家檢測的方式，符合快速、準確性、費用低廉等優勢，

提供早期居家檢測，初期可合併 X 光顯影一起提供醫師診斷或逐漸取代 X 光顯影，目前退化性關節炎檢測試片已開發中，並與義守大學聯合研究與發表。

b.憂鬱症檢驗：血清素

憂鬱症主要由遺傳、心理及環境等多重因子交互影響所引發，而在遺傳方面，主要與血清素相關，其中血清素的運送基因 5-HTT 基因，被認為是決定個體是否容易受到壓力影響而罹患憂鬱症的重要因素之一。

目前已有民間檢驗所提供檢驗此基因的服務，係以累積檢體方式判斷，檢測報告需 7 個工作天，且費用較高。該公司利用退化性關節炎試片之免疫相同原理，計畫開發出檢測憂鬱症之免疫檢測方法。

(E)醫院用條碼血糖機及遠距照護系統

醫院用條碼血糖機為該公司計畫為醫院開發檢測儀器，內建無線傳輸功能連線至後端資訊管理系統，病人檢測後數據資料透過掃描病患 ID、操作者 ID 等立即於資訊系統中儲存，減少醫護人員工作負擔，提升醫院作業效率。

另外，全球已進入高齡化社會，隨著老年人口逐年增加，居家照護已成為重要議題，為了隨時掌握居家老年人身體機能變化，或照護患有需隨時監控之慢性病患，該公司採取與資訊廠商、學校、醫院合作的方式，研發遠距照護系統，將居家檢測系統與醫療院所連線，使護理人員在醫院或其它檢測所也能為病患的健康把關。

7.以科技事業或資訊軟體業申請股票上櫃者，取得參與經營決策之董事、監察人、持股五%以上股東，以專利權或專門技術出資之股東及掌握生產技術開發經理人等之資歷、持股比例、最近三年度及申請年度內股權移轉變化暨實際投入經營之時間與情形等，以評估該等人員未來若未能繼續參與經營對申請公司之營運風險，及其因應之措施

(1)參與經營決策之董事、監察人、持股五%以上股東，以專利權或專門技術出資之股東及掌握生產技術與技術開發經理人等之資歷(工作經驗、教育背景及職位年資)、持股比例、及實際投

### 入經營之時間與情形

該公司於 91 年 12 月 10 日與當時總經理戴鏗碩博士簽約協議以其擁有之「肺癌基因檢測」專門技術作為股本投資，並於 92 年發行技術股共 6,600 仟股，該專門技術業已讓與該公司，且戴鏗碩已於 94 年 10 月 15 日離職，而其所有持股已於 99 年 8 月 18 日轉讓予其他股東，該公司目前專門技術或專利權皆由公司研發團隊自行研發取得，並未再發行技術股情事，故該公司截至 101 年 10 月 31 日止並無以專利權或專門技術出資之股東；另該公司參與經營決策之董事、監察人、持股 5% 以上股東及掌握生產技術與技術開發經理人等之學經歷、實際投入經營之時間及持股比例情形，列示如下：

102 年 4 月 30 日

職稱	姓名	學歷	經歷	服務年資	持股比例
董事長	楊金昌	南華大學管理科學研究所博士	鋁模實業(股)公司董事長 新竹市私立光復中學校務董事 大華科技大學機電工程系兼任助理教授	13.33	4.74%
執行長	吳坤烈	義守大學電機系博士班 陽明大學醫學工程所碩士	聿新生物科技(股)經理	13.13	0.55%
執行長	涂耀仁	中央大學化工所博士	工研院化工所研究員 生達化學製藥(股)公司合成部副理 實踐大學兼任助理教授	12.08	0.72%
執行長	吳義隆	成功大學化學研究所博士	大華科技大學化工與材料系兼任助理教授 實踐大學兼任助理教授	8.21	1.42%

資料來源:該公司提供

(2)參與經營決策之董事、監察人、持股五%以上股東、以專利權或專門技術出資之股東及掌握生產技術與技術開發經理人等，最近三年度及申請年度內股權移轉變化情形

單位：股

職稱	姓名	97 年底 持股數	98 年度 增(減)數	99 年度 增(減)數	100 年度 增(減)數	101 年度 增(減)數	102 年度 增(減)數	102 年 4 月 底持股數
董事長	楊金昌	1,608,287	11,981	277,103	(320,968)	25,477	0	1,601,880
經理人	吳坤烈	20,204	30,000	250,000	(127,490)	14,590	0	187,304
經理人	涂耀仁	121,000	1,000	100,000	11,100	8,496	0	241,596
經理人	吳義隆	90,000	10,000	350,000	22,500	7,087	0	479,587
專門技術 出資股東	戴鏗碩	1,980,000	0	(1,980,000)	0	0	0	0
持股 5% 以上 股東	佳邦科技	0	2,000,000	1,270,470	(156,477)	46,709	0	3,160,702

資料來源:該公司提供

(3)參與經營決策之董事、監察人、持股五%以上股東、以專利權或專門技術出資之股東及掌握生產技術與技術開發經理人等，若未能繼續參與經營對申請公司財務業務之影響及其因應措施

該公司目前並無以專利權或專門技術出資之股東，該公司目前持有專利及技術來源除肺癌基因檢測技術外，主要依據經營管理人員及研發技術人員多年研究開發經驗，倘若失去上述人員，則可能影響該公司營運及業務目標的達成。惟該公司依據內控制度執行，落實研發過程及結果的保存，並透過完善的教育訓練傳承經驗，使員工瞭解公司主要技術關鍵及專業知識，並隨時掌握產品研發進度，以降低該等人員離職對公司之影響，並且員工任職時均訂有約定保密及競業禁止等規定之聘僱條件。

### (三)人力資源分析

1.最近三年度及申請年度截至最近期止依產品別區分之每人每年生產量值表：

單位：元

主要產品 項目			99 年度		100 年度		101 年度		102 年第一季	
			量	值	量	值	量	值	量	值
測試儀	生產量值		163,761	46,476,760	207,499	58,801,450	230,095	72,621,113	66,549	16,540,628
	直接人員	平均量值	4,310	1,223,073	5,608	1,589,228	5,752	1,815,528	1,479	367,570
		人數	38		37		40		45	
試紙	生產量值		34,452,655	91,544,392	36,695,125	113,683,931	52,465,654	148,893,456	19,249,285	49,271,446
	直接人員	平均量值	906,649	2,409,063	991,760	3,072,539	1,311,641	3,722,336	427,762	1,094,921
		人數	38		37		40		45	
其他 (註1)	生產量值		-	564,458	-	250,034	-	191,261	-	449,817
	直接人員	平均量值	-	14,854	-	6,758	-	4,782	-	9,996
		人數	38		37		40		45	
保養品	生產量值		-	28,026,144	-	36,615,767	-	28,679,995	-	5,299,585
	直接人員	平均量值	-	2,802,614	-	6,102,628	-	9,559,998	-	1,766,528
		人數	10		6		3		3	
合計	生產量值		-	166,611,753	-	209,351,182	-	250,385,845	-	71,561,476
	直接人員	平均量值	-	3,471,078	-	4,868,632	-	5,822,926	-	1,490,864
		人數	48		43		43		48	

資料來源：該公司提供

註1：其他產品主要包含採血筆、品管液及面膜機等，其中採血筆及品管液為測試儀相關商品，面膜機之生產亦屬測試儀產線，故其他商品直接人員以測試儀產線人數予以計算。

註2：採血筆、面膜機、品管液及保養品之規格、單位不同，故無法計算平均生產量。

隨全球老年人口逐年提升及現代飲食與生活習慣改變，糖尿病、心血管疾病等慢性病人數因而增加，相關居家醫療檢測儀器之需求量則隨之提升，該公司因99年度起業務推廣有成，多功能檢測系統產量隨訂單成長而增加，另該公司98年度研發含檢測血紅素之多功能檢測系統，於99年度正式開始量產，致100年度測試儀整體生產產量及產值分別較前一年度成長26.71%及26.52%；101年度之產量及產值較100年度成長10.89%及23.50%；102年第一季之產量及產值換算全年較101年度成長15.69%及減少8.89%；而100年度測試儀之每人平均生產量值較99年度成長，主因為醫療檢測及其相關產品產線直接員工人數較99年減少，且受主機板模組與

測試儀外殼完全委外代工之比例提高，在整體產量與產值提高下，致100年度度測試儀之每人生產量值進一步較99年度增加，101年度受該公司銷售量提升影響，試紙生產量及生產值相對提升，故測試儀之每人平均產量及產值較去年同期增加，102年第一季因大量出售生產成本較低之新血糖測試機，及直接人工增加，致每人平均產值降低。

試紙屬醫療檢測系統之耗材部分，該公司含有血糖、膽固醇、尿酸及血紅素試紙，因醫療檢測儀器需搭配專屬相容之試紙進行檢測，該公司以雙功能及三功能檢測系統為主要銷售機種，故消費者所需之試紙，大多包含兩種以上，99年度起隨測試儀銷售量增加，試紙需求量亦隨之增加，致100年度試紙整體生產產量及產值分別較前一年度成長64.35%及24.18%；101年度之產量及產值較100年度度成長42.98%及30.97%；102年第一季之產量及產值換算全年較101年度成長46.76%及32.37%。而因試紙之直接人工及製造費用較固定在規模經濟效果下致100年度每人生產量值分別較其前一年度成長25.43%及27.54%。101年度及102年第一季個別產量與產值較去年同期成長，主要係因出貨量持續成長，致生產量值亦持續成長。

其他類產品主係醫療檢測產品之配件與耗材，包含有品管液及採血筆(針)，係向供應商採購後，於醫療檢測產品產線進行組裝以搭配銷售，其中，100年度因面膜機銷售狀況不佳而未再生產，致該年度之整體產值及每人產值下降。101年度產值較100年度減少58,773元，主要為醫療檢測產品套組銷售比重較單機銷售提升所致。102年第一季產值換算全年度較101年度增加，主要為醫療檢測產品銷售量大增，部份配件及耗材需求量亦增加。

保養品部分，以自有品牌銷售及提供客戶OEM、ODM服務，受客戶之訂單量增減影響，近三年度及申請年度之產值變動相對醫療檢測產品大，其中，100年度因業績成長帶動生產量增加，致產值較99年度成長30.65%，每人產值另因直接人員人數降為6人而提升至6,103仟元；101年度因直接人員減少至3人，致平均每人產值提升；102年第一季及因銷售量減少，致每人平均產值減少。

- 2.最近三年度及申請年度截至最近期止員工總人數、離職人員、退休及資遣人數、部門異動、平均服務年資、平均年齡、離職率及員工學歷分佈情形：

年 度		99 年度	100 年度	101 年度	102 年截至 3 月
員 工 人 數	期初人數	82	107	104	111
	本期新進	69	46	35	10
	本期離職	43	49	28	5
	退休及資遣	1	0	0	0
	部門異動	2	4	0	0
	期末人數	107	104	111	116
平均服務年資		1.94	2.83	3.44	4.13
平均年齡		34	33	34	34
離職率(%)		29.14	32.03	20.14	4.13
學 歷 分 布	博 士	2	3	3	3
	碩 士	5	6	9	9
	大 專	52	53	50	54
	高 中	44	38	45	45
	高 中 以 下	4	4	4	5

資料來源：該公司提供

註：離職率＝離職人數(含資遣及退休)/(期末人數＋離職人數)

該公司主要產品以醫療檢測產品及保養品製造為主，其人力資源組成除少數以專業技術研發之高學歷碩博士員工外，主要以行政管理、財務、業務、研發等一般職員與服務年資低及流動率較高的生產線員工為大宗。整體員工人數變化情形，100年度員工離職主因多為生產線員工約聘期滿離職，離職率32.03%較99年度略微提升；101年度及102年截至3月底整體離職狀況大幅改善，離職率分別降至20.14%及4.13%，平均服務年資分別提升至3.44年及4.13年，而102年截至3月底整體員工持續擴編至116人，並以生產線員工及碩士學歷研發新血為主。關於資遣員工狀況，該公司僅於99年資遣不適任之製造部技術員與部門助理，100年度至102年度截至3月已無資遣員工之情況，顯示該公司在人力資源管理上無重大異常現象且日趨穩定。

### 3.最近三年度及申請年度截至最近期止經理人、一般員工及生產線員工離職率之變化情形：

年度 人數	99 年			100 年			101 年			102 年 3 月 31 日		
	期末 人數	離職 人數	離職率	期末 人數	離職 人數	離職率	期末 人數	離職 人數	離職率	期末 人數	離職 人數	離職率
經理級以上主管	10	0	0	9	1	10.00	8	1	11.11	8	-	-
一般職員	49	15	23.44	52	22	29.73	60	19	24.05	60	-	-
生產線員工	48	29	37.66	43	26	37.68	43	8	15.69	48	5	9.43
合計	107	44	29.14	104	49	32.03	111	28	20.14	116	5	4.13

資料來源：該公司提供

該公司離職率變化情形，最近三年度及 102 年 3 月底止之離職率分別為 29.14%、32.03%、20.14% 及 4.13%，主要係一般職員與生產線作業員為主，一般職員離職原因多為工作不適任、交通不便及個人生涯規劃等私人考量因素；生產線員工則因試用不合、契約期滿及就學深造等因素離職，惟該公司生產線技術員所需成本低且可替代性高，於教育訓練及技術層面較易達成，可利用新進人力招募及人員調派予以因應，對該公司產線作業不至於造成重大影響。截至 102 年第一季止，離職率已下降至 4.13%，並無重大異常現象。

關於經理人離職率部份，99 年度無經理級以上主管離職，100 年度與 101 年度各有 1 位經理級以上主管離職，其中，100 年度離職之經理人，目前轉任子公司威旺生醫公司擔任主管；而 101 年離職經理人則係因交通不便及家庭因素考量離職，該公司於其離職前已聘請合適之新任經理人並完成交接工作，且該公司職務代理與權責區分明確，故最近三年度及 102 年 3 月止經理人離職情況，並未對該公司之營運產生重大不利影響。



(四)各主要產品之成本分析

1. 最近三年度及申請年度截至最近期止主要產品之原料、人工及製造費用資料，並分析各成本要素比率變化對發行公司營運之風險

單位：新台幣仟元；%

產品名稱	類別	99年度		100年度		101年度		102年第一季	
		金額	%	金額	%	金額	%	金額	%
測試儀	直接材料	37,647	81.00	51,930	88.31	64,768	89.19	14,633	88.47
	直接人工	2,161	4.65	2,675	4.55	2,293	3.16	601	3.63
	製造費用	6,669	14.35	4,196	7.14	5,560	7.66	1,307	7.90
	小計	46,477	100.00	58,801	100.00	72,621	100.00	16,541	100
試紙	直接材料	71,239	77.82	89,997	79.16	113,714	76.37	37,597	76.31
	直接人工	8,090	8.84	9,934	8.74	11,309	7.6	3,851	7.81
	製造費用	12,215	13.34	13,753	12.10	23,871	16.03	7,824	15.88
	小計	91,544	100.00	113,684	100.00	148,894	100.00	49,272	100
保養品	直接材料	13,997	49.95	22,173	60.56	14,846	51.76	2,799	52.81
	直接人工	3,362	11.99	3,769	10.29	2,641	9.21	541	10.21
	製造費用	10,667	38.06	10,673	29.15	11,193	39.03	1,960	36.98
	小計	28,026	100.00	36,615	100.00	28,680	100.00	5,300	100
天然蝦紅素	直接材料	-	-	218	39.75	-	-	-	-
	直接人工	-	-	-	-	-	-	-	-
	製造費用	-	-	330	60.25	-	-	-	-
	小計	-	-	548	100.00	-	-	-	-
其他(註1)	直接材料	418	74.01	149	59.52	72	37.70	434	96.45
	直接人工	57	10.12	43	17.28	38	19.77	5	1.11
	製造費用	89	15.87	58	23.20	81	42.54	11	2.44
	小計	564	100.00	250	100.00	191	100.00	450	100
合計	直接材料	123,301	74.01	164,467	78.36	193,400	77.24	55,463	77.50
	直接人工	13,670	8.20	16,421	7.82	16,281	6.50	4,998	6.98
	製造費用	29,640	17.79	29,010	13.82	40,705	16.26	11,102	15.51
	小計	166,611	100.00	209,898	100.00	250,386	100.00	71,563	100

註1：其他係面膜機、品管液、採血筆(針)等

資料來源：該公司提供

該公司目前主要產品為醫療檢測產品及保養品，產品主要成本以直接材料為主，99~101年度及102年第一季分別佔總成本之74.01%、78.36%、77.24%及77.50%，其次為製造費用，99~101年度及102年第一季分別佔總成本之17.79%、13.82%、16.26%及15.51%，而直接人工佔總成本比重最低，99~101年度及102年第一

季分別佔總成本之8.20%、7.82%、6.50%及6.98%。另在營收持續成長的帶動下，總成本亦呈現上揚之走勢，茲將最近三年度各產品別料工費比率變化分析如下：

#### (1) 測試儀

測試儀主要原料為機身之主機板模組、測試儀外殼及其他相關零配件等，主機板模組及外殼主要委由子公司威旺生醫及外部供應商代工，購入後僅需投入少量人力進行組裝及測試，故以直接原料所佔之比重較高，最近三年度約佔81.00%~89.19%，其次為製造費用及直接人工，99年度起直接原料比重逐年提高，主要係因主機板模組採代工代料之比例提高，使得直接原料逐年提高，因此製造費用及直接人工佔成本比重逐年降低；另竹南增建廠房於101年完工轉入固定資產，使得101年製造費用增加，造成製造費用佔成本比重上升；102年第一季因營運所需增購機器設備，造成製造費用佔成本比重上升。整體而言，該公司最近三年度測試儀之成本要素比率變化尚屬合理，並無重大異常。

#### (2) 試紙

試紙主要原料為電路板、墊高層、酵素及相關零配件組成，由於原物料均向外部供應商採購，且因生產流程僅需少量人力進行酵素調配及包裝等工作，故最近三年度直接材料佔生產成本比重約76.31%~79.16%間，其中直接材料比重逐年提高，主要因隨業績逐年成長，試紙之出貨持續增加，致試紙之生產成本也逐年增加，且因達規模經濟使直接人工、製造費用佔生產成本比重逐年降低；另竹南增建廠房於101年完工轉入固定資產，使得101年製造費用增加，造成製造費用佔成本比重上升；102年第一季較101年變化差異微小。整體而言，該公司最近三年度檢測試紙之成本要素比率變化並無重大異常。

#### (3) 保養品

保養品主要原料為天然、化學原料及瓶器等，保養品之成本主要以直接材料為主，最近三年度直接材料佔生產成本比重約49.95%~60.56%間，其生產流程除包裝外，以機器自動化生產為主，故製造費用佔成本比重高於直接人工，其中100年度因業績成長，帶動出貨量之增加，使得直接原料金額及比重增加，而直接人工及製造費用佔成本比重則因規模經濟而降低，整體而言，該公司最近三年度保養品之成本要素比率變化並無重大

異常。

#### (4) 其他

其他係面膜機、品管液及採血筆(針)等配件與耗材之零售，主要係向外部供應商採購，進行組裝後搭配銷售，故以直接原料為主。

綜上所述，該公司最近三年度主要產品之成本結構主要係依公司產銷政策之改變而略有差異，近三年度料、工、費比重之變化情形尚屬合理。

### 2.最近三年度及申請年度截至最近期止主要產品之主要原料每年採購單位價格變動情形

主機板模組單位：個；新台幣元

電路板單位：排；新台幣元

酵素單位：KU 活性；新台幣元

主要原料名稱	99 年度		100 年度		101 年度		102 年第一季	
	數量	平均單價	數量	平均單價	數量	平均單價	數量	平均單價
主機板模組	130,08	171.86	181,532	174.00	178,618	172.82	18,950	172.50
電路板	1,223,5	31.51	1,421,166	32.53	2,017,313	31.78	638,696	31.16
酵素	155,73	85.29	169,080	114.03	265,320	83.87	106,750	90.05

資料來源：該公司提供

該公司主要從事醫療檢測產品、保養品及天然蝦紅素等產品之研發、設計、製造及銷售，測試儀主要之進貨原料為測試儀之主機板模組，檢測試紙主要進貨原料為電路板及酵素，而保養品進貨原料包括各類保養品成分、瓶器與包材，其品項繁多且各項採購金額不大，故僅針對醫療檢測產品之主要原料評估價格變化情形：

#### (1) 主機板模組

測試儀生產製造係委由子公司威旺生醫以代工代料之方式生產，其中99至102年第一季之主機板採購價格係隨原物料之漲跌而有所增減微幅變動。

#### (2) 電路板

該公司所生產之試紙用途包括為檢測血糖、膽固醇、尿酸及

血紅素等不同功能，所使用之電路板原料則因功能別而在進貨價格有所差異，電路板99~102年第一季進貨數量隨該公司業績成長而增加，而電路板之進貨平均單價則隨著產品組合影響而有所增減微幅變動。

### (3) 酵素

最近三年度隨該公司業績成長，對酵素之採購需求亦隨之增加，個別酵素之採購單價並無重大差異，99至100年進貨平均單價變化之主因係採購之酵素產品比重不同使得採購平均單價波動，101年該公司在與酵素供應商協議下，降低進貨價格，致平均單價較100年降低，102年第一季係採購之酵素產品比重不同使得採購平均單價波動。

整體而言，該公司最近三年度之主要產品之主要原料單位價格變動情形尚屬合理。

### 3.最近三年度及申請年度截至最近期止長期供貨契約，暨供貨短缺或中斷情形資料，以評估供貨契約有無重大限制條款及貨源過度集中風險

聿新生技主要原物料為測試儀主機板模組及檢測試紙之電路板及酵素等原料，截至目前該公司與各供應商間均維持良好之合作關係，各供應商之品質及交期尚屬正常，另該公司亦有定期進行供應商之評鑑，建有合格供應商名冊，若有狀況將可迅速於市場上尋得適當之採購對象，尚不致產生進貨來源中斷或缺料之情形。綜上，該公司最近三年度及申請年度之供貨來源尚屬穩定，亦未發生有供貨短缺或中斷而影響營運之情事。

### (五)匯率變動情形

#### 1.最近三年度及申請年度截至最近期止內外銷、內外購比率分析

##### 內外銷比率

單位：新台幣仟元；%

年度 項目	99 年度		100 年度		101 年度		102 年第一季	
	金額	%	金額	%	金額	%	金額	%
內銷	216,385	88.71	265,524	86.71	285,911	85.64	87,555	90.97
外銷	27,538	11.29	40,685	13.29	47,948	14.36	9,653	9.93
合計	243,923	100.00	306,209	100.00	333,859	100.00	97,208	100.00

資料來源：該公司提供

註：102 年第一季係合併數

##### 內外購比率

單位：新台幣仟元；%

年度 項目	99 年度		100 年度		101 年度		102 年第一季	
	金額	%	金額	%	金額	%	金額	%
內購	135,665	93.45	176,808	95.25	189,122	91.96	60,762	96.47
外購	9,504	6.55	8,822	4.75	16,531	8.04	2,224	3.53
合計	145,169	100.00	185,630	100.00	205,653	100.00	62,986	100.00

資料來源：該公司提供

註：102 年第一季係合併數

在銷售方面，該公司100年度營收淨額與內銷金額較99年度分別成長25.54%及22.71%，101年度營收淨額與內銷金額較100年度分別成長9.03%及7.68%，102年第一季營收淨額與內銷金額換算全年較101年度分別成長22.49%及16.47%，營收主要成長來源以醫療檢測產品客戶為主，其中因該公司多以透過國內貿易商銷售至海外地區，故內銷比率較高，最近三年度及102年第一季之內銷比率分別為88.71%、86.71%、85.64%及90.97%；外銷部份，因該公司積極參加國際展覽拓展業務，並以醫療檢測產品成長率較高的開發中國家當地經銷商為業務推廣重點，且101年度因該公司與保養品客戶合作開發美洲地區市場有成，致整體外銷金額自99年起呈成長趨勢。

另採購方面，自99年度起因營運規模成長，致該公司整體採購金額逐年增加，因該公司之內購主要係以主機板、測試儀外殼、電路板及酵素等需求量較高之醫療檢測產品原料為主，此類產品多可自國內廠商或代理商購買，致內購金額及比率於99至102年第一季逐年提升。該公司對國外採購則以試紙瓶及採血筆為主，因單價及需求量相對較低，故外購金額及比率相對較低，其中100年度外購比率低於其他年度，主係因採血筆尚在去化99年度存貨故降低採購量所致，101年度於擴廠增加庫存空間後，考量外購之原料交期較長且該原料較無保存期

限疑慮，故將對外採購原料提高備貨量，故近三年度及102年第一季外購比率分別為6.55%、4.75%、8.04%及3.35%。

該公司之進銷貨對象主要係以國內廠商為主，除外銷及外購對象皆以美金作為交易貨幣外，部份內銷及內購對象亦以美金作為收付款貨幣，然因以美金計價之銷貨加總金額大於採購加總金額，致該公司美金計價之進銷金互抵後，仍無法完全達到自然避險，故美元匯兌風險對該公司營收及獲利仍有影響。惟該公司收付款間隔時點短且隨時密切觀察匯率市場走勢，於收取廠商美金貨款後，除預估與留存進貨所需之美金外，以將美金部位兌換回新台幣部位為主，以減少匯兌風險，致新台幣兌美元之波動幅度對該公司於短時間內尚不至於有大幅度的影響。

## 2.最近三年度及申請年度截至最近期匯兌損益情形

單位：新台幣仟元；%

項目	年度	99 年度	100 年度	101 年度	102 年第一季
兌換(損)益(A)		(562)	438	(1,569)	2,591
營業收入淨額(B)		243,923	306,209	333,859	95,834
稅前純益(C)		10,696	5,239	7,039	4,648
(A)/(B)		(0.23)	0.14	(0.47)	2.70
(A)/(C)		(5.25)	8.36	(22.29)	55.74

資料來源：該公司 99~101 年度經會計師查核簽證之財務報告；該公司提供

該公司之外匯避險主要採自然避險策略，產生之匯兌損益主要係該公司部份應收與應付款項以美金交易所致，99年度起該公司測試儀與試紙銷售規模提升，致美元應收款項增加，且99年度新台幣兌美元持續走升，致99年度產生匯兌損失562仟元，分別佔營收淨額及稅前純益之0.23%及5.25%；100年度則受美元兌新台幣匯率波動變化大之影響，於100年1月至6月呈現升值走勢，7月起反轉呈現貶值走勢，因當年度該公司結售美金時點得宜，致產生兌換利益438仟元，分別佔營收淨額及稅前純益之0.14%及8.36%；101年度主要受來自以美元交易之客戶業績成長致應收款項增加，且新台幣兌美元匯率於101年3至4月及9月份走升等因素，造成該公司兌換損失1,569仟元，分別佔營收淨額及稅前純益之0.47%及22.29%；102年第一季在新台幣兌換美元匯率走跌下，致該公司產生兌換利益2,591仟元，分別佔營收淨額及稅前純益之2.70%及55.74%。整體而言，在該公司營收逐年成長並已採取相關避險措施下，兌換(損)益占營收及營業利益比重尚能控制在適當範圍內，因此，匯率波動對該公司未造成重大之營運風險。

## 3.公司因應匯率變動之具體措施

該公司因匯率波動導致應收應付款項互抵後，美金淨部位存在匯率風險，仍對營業收入淨額與稅前純益產生一定之影響，因此，該公司未來將採取下列相關措施：

- (1) 將銷售之外幣應收款項用來支付因採購產生之外幣應付款項，且開立外幣帳戶進行外匯管理，並持續提升以外幣支付廠商貨款之比重。
- (2) 管理單位將密切關注匯率走勢及變化，於適當時機結售美金部位，減少匯率波動所帶來的風險，以達到自然避險之效果。
- (3) 業務單位報價予以美金作為交易貨幣之新客戶時，將考量匯率走勢，提出適當穩健之報價，以避免匯兌風險侵蝕營收及獲利。

與主要往來銀行保持密切聯繫並持良好互動關係，隨時觀察並掌握國際間匯率走勢及變化資訊，以降低匯率變動對該公司損益之影響。

## 伍、業務概況

### 一、營業概況

(一)申請公司最近三年度及申請年度截至最近期止主要銷售對象及供應商(年度前10名或佔年度營業收入淨額或進貨淨額5%以上者)之變化分析

1.最近三年度及申請年度截至最近期止主要銷售對象之名稱、金額及佔年度營業收入比例，主要銷售對象、價格及條件之變化原因並分析是否合理，是否有銷售集中之風險，並簡述該公司之銷售政策

(1)最近三年度及申請年度截至最近期止主要銷售對象之名稱、金額及佔年度營業收入比例

單位：新台幣仟元

年度	99 年度			100 年度			101 年度			102 年第一季(註)		
排名	名稱	金額	佔年度營業收入淨額比例	名稱	金額	佔年度營業收入淨額比例	名稱	金額	佔年度營業收入淨額比例	名稱	金額	佔年度營業收入淨額比例
1	B 公司	56,641	23.22	B 公司	69,551	22.71	A 公司	101,355	30.36	A 公司	41,853	43.67
2	A 公司	48,658	19.95	A 公司	44,878	14.66	B 公司	80,944	24.24	B 公司	27,453	28.65
3	D 公司	23,934	9.81	D 公司	39,878	13.02	C 公司	26,721	8.00	C 公司	5,770	6.02
4	C 公司	16,393	6.72	科士威	27,048	8.83	D 公司	19,289	5.78	E 公司	3,037	3.17
5	上力	12,424	5.09	C 公司	23,152	7.56	E 公司	13,425	4.02	I 公司	1,909	1.99
6	I 公司	10,371	4.25	I 公司	11,819	3.86	G 公司	7,440	2.23	J 公司	1,711	1.79
7	科士威	9,340	3.83	威旺	8,792	2.87	F 公司	7,421	2.22	G 公司	1,440	1.50
8	麗揚	7,662	3.14	G 公司	8,040	2.63	海倫娜	6,871	2.06	海倫娜	1,311	1.37
9	G 公司	7,440	3.05	上力	8,028	2.62	I 公司	5,846	1.75	K 公司	1,170	1.22
10	日麗	7,362	3.02	J 公司	5,331	1.74	L 公司	5,719	1.71	D 公司	1,026	1.07
	其他	43,698	17.92	其他	59,692	19.50	其他	58,828	17.63	其他	9,154	9.55
	銷貨合計	243,923	100.00	銷貨合計	306,209	100.00	銷貨合計	333,859	100.00	銷貨合計	95,834	100.00

資料來源：該公司提供

註：102 年第一季係合併數



(2)主要銷售對象、價格及條件之變化原因並分析是否合理

聿新生技主要從事醫療檢測產品及保養品之設計、生產與銷售業務，其中醫療檢測產品包含自有品牌易立測(Easy touch)及易美測(Easy mate)測試儀及試紙與代工品牌 Nesco 及 Kernel 測試儀及試紙，保養品包含自有品牌 Acureal，代工品牌 I 公司產品、水貝娜、Beautycode、H 公司產品、F 公司產品及 Far Yea 等。最近三年度之營業收入呈現逐年成長趨勢，前十大銷售客戶銷貨金額各佔當年度整體營業收入比例分別為 82.08%、80.50%、82.37%及 90.45%，茲分析該公司最近三年度主要銷售對象之變化原因如下：

A. A 公司(資本額：新台幣 10,000 仟元；授信額度：50,000 仟元；授信條件：月結期票 90 天)

D 公司(資本額：新台幣 1,000 仟元；授信額度：35,000 仟元；授信條件：月結期票 90 天)

A 公司及 D 公司為電子零件批發商及醫療檢測產品貿易商，銷售市場包含印尼、印度、南非、巴基斯坦、柬埔寨等國家，該公司分別於民國 94 年及 98 年起與 A 公司及 D 公司開始交易。A 公司及 D 公司主要代理該公司自有品牌系列產品，並為易立測印尼總經銷商及印度、南非、巴基斯坦、柬埔寨等各國地區經銷商，市場通路包括醫療診所、藥局通路以及參與政府標案。該公司因主推多功能檢測機種，具競爭優勢，且產品品質穩定，深受客戶認同，故 A 公司與 D 公司未代理其他公司同類型醫療檢測產品。D 公司於 102 年第一季之銷售金額較 99~101 年度下降，主係因 A 公司負責人看好印尼市場，而將業務重心專注於拓展印尼市場，使銷售於其他目標市場之 D 公司營收減少，致 102 年第一季成為聿新科第十大客戶；A 公司因印尼市場擴展順利，致 101 年躍升為聿新科第一大銷售客戶。

B. B 公司(資本額：新台幣 1,000 仟元；授信額度：15,000 仟元；授信條件：月結 30 天)

C 公司(資本額：新台幣 4,000 仟元；授信額度：5,000 仟元；授信條件：月結 30 天)

B 公司及 C 公司為醫療檢測產品貿易商，銷售市場包含印尼、印度、俄羅斯及歐洲等國家，銷售產品有血糖測試儀、血壓計及人工呼吸器等，該公司分別於民國 96 年及 99 年起與 B 公司及 C 公司開始交易，主要代工 B 公司及 C 公司自有品牌系列產品，並依 B 公司及 C 公司實際交易金額逐年調整授信額度。因其主推多功能檢測機種，具競爭優勢，且產品品質穩定，故深受客戶認同，而 B 公司及 C 公司亦未委託其他同業代工同類型醫療檢測產品。隨著 B 公司及 C 公司於印尼市場擴展順利，99、100、101 年度及

102 年第一季該公司對 B 公司及 C 公司之營業收入逐年成長，分別於 102 年第一季成為該公司第二、第三大客戶。

C. E 公司(資本額：俄羅斯幣 10,000 元；授信額度：0 仟元；授信條件：T/T in advance)

E 公司為俄羅斯醫療器材貿易商，銷售市場主要為俄羅斯、波羅的海三小國及北歐等藥妝店，該公司經由國際展覽取得對 E 公司之訂單，並於 100 年起開始與其交易，主要銷售雙功能與多功能測試儀套組及血糖/尿酸/膽固醇/血紅素試紙，由於銷售情形尚屬良好，致 101 年營業收入較 100 年度成長 10,279 仟元，102 年第一季成為該公司第四大客戶。

D. G 公司(資本額：28,163 仟元；授信額度：4,000 仟元；授信條件：月結 45 天 80%，月結 75 天 20%)

G 公司為知名直銷公司 G 公司集團(Melaleuca Inc.)在台設立之分公司，G 公司集團成立於西元 1985 年，為全世界率先以新進研發科技，將自然界珍貴的茶樹精油(Melaleuca Oil)廣泛運用於各項產品的公司，公司因此命名為「Melaleuca」。G 公司主要銷售保養品、清潔用品及健康食品等，該公司於民國 98 年起與 G 公司開始交易，並代工 G 公司自有品牌水貝娜隔離霜，因產品頗受歡迎，最近三年度及申請年度均為該公司前十大銷售客戶。

E. F 公司(資本額：USD 4,000 元；授信額度：5,000 仟元；授信條件：101.11.1 ~102.5.31 推廣期月結 180 天，推廣期後 30%訂金、40%月結 30 天、30%月結 120 天)

F 公司為越南裔華僑成立之公司，為越南化妝保養品貿易商，銷售據點設立於美國加州，該公司於 100 年 9 月起與其合作於美國電視購物頻道銷售該公司 Acureal 系列保養品，並於 101 年 5 月起代工合作品牌，產品主要有抗痘精華、潔面乳、保濕精華露及痘痘貼等，致 101 年度銷售金額較 100 年度成長 6,174 仟元，102 年第一季 F 公司因去化 101 年採購之產品，故減少對該公司下單量，遂退出前十大銷售客戶之列。

F.海倫娜(海倫娜有限公司；設立：民國 100 年；網址：無；負責人：馬秀娟；資本額：1,000 仟元；地址：新北市板橋區龍翠里雙十路 2 段 48 號 9 樓；授信額度：10,000 仟元；授信條件：月結 90 天)

海倫娜為醫療檢測產品貿易商，該公司於民國 101 年 2 月起與其交易，其負責人馬秀娟為該公司原有客戶-上力負責人之一等親及董事。101 年起上力為專心經營原大型醫療檢測儀器之代理銷售，與該公司簽訂「大陸市場經銷合作增補契約」，上力在大陸之經銷通路轉由海倫娜延襲經營，該公司在考量上力公司與海倫娜關係及過去與上力合作情形，另海倫娜以 10,000 仟

元本票作為擔保，故給予海倫娜與上力相同授信額度與交易條件。由於銷售情形尚屬良好，102 年第一季營業收入為 1,311 仟元，並為該公司第八大銷售客戶。

G. I 公司(資本額：450,000 仟元；授信額度：10,000 仟元；授信條件：月結 55 天)

I 公司為美商 I 公司公司台灣子公司，美商 I 公司公司成立於西元 1902 年，從採礦公司逐漸轉變為產品研發公司，擁有超過 55,000 種產品，包括粘合劑、研磨劑、電子產品、顯示器產品以及醫療產品等。該公司於 95 年起代工 I 公司保養品，99 及 100 年度銷售情形穩定，惟由於原物料上漲，該公司對 I 公司銷售產品毛利減少，101 年遂與 I 公司協商部分商品減少代工，102 年第一季在多次協商及調整售價後，營業收入逐漸成長，102 第一季為該公司第五大銷貨客戶。

H. L 公司(授信條件：T/T in advance)

L 公司為匈牙利醫療器材貿易商，銷售市場主要為匈牙利及東歐等藥妝店，該公司經由國際展覽取得對 L 公司之訂單，並於 100 年起開始與其交易，主要銷售雙功能與多功能測試儀套組及血糖/尿酸/膽固醇/血紅素試紙，由於銷售情形尚屬良好，致 101 年營業收入較 100 年度成長 1,494 仟元，然 102 年第一季 L 公司因去化 101 年採購之產品，故減少對該公司下單量，遂退出前十大銷售客戶之列。

I. 科士威(馬來西亞商科士威有限公司；設立：民國 92 年；網址：<http://www.letsev.com/shop/search.asp>；負責人：王振平；資本額：5,000 仟元；地址：臺中市西區大隆路 20 號 11 樓之 4；授信額度：10,000 仟元；授信條件：月結 60 天)

科士威為科士威集團有限公司(Cosway Corporation Limited)在台灣之事業處，其總管理處設在台中，並在台北及高雄設有大型事業處。科士威集團有限公司主要經營連鎖店及以直銷系統銷售各種商品，母公司為馬來西亞企業成功集團(Berjaya Group)，目前在全世界 12 個國家及地區均有分店。科士威主要銷售健康食品、醫療器材、化妝保養品及其他家庭用品等，該公司於 97 年起與科士威開始交易，主要以 ODM 代工科士威自有品牌 beautycode 系列保養品，銷售市場主要為台灣大賣場實體店面及科士威直銷系統客戶。100 年初科士威因存貨去化順利而增加備貨，致 100 年營業收入較 99 年度增加 17,708 仟元，101 年因去化 100 年度之存貨及其產品推廣已久，逐漸被市場其他產品取代，故銷售量減少，然該公司已開發新產品提供科士威試用，以期提升科士威市場競爭力及增加該公司對科士威之銷售量。

J. 威旺(威旺生醫科技(股)公司；設立：民國 96 年；網址：無；負責人：楊金昌；資本額：60,000 仟元；地址：臺南市永康區東橋里中正路 279 巷 21 弄 87 號；授信額度：10,000 仟元；授信條件：月結 30 天)

威旺為聿新科持股 66.6% 之子公司，主要代工聿新科醫療檢測產品及研發、製造蝦紅素產品，該公司於 100 年起出售蝦紅素原料予威旺，作為蝦紅素研究之用，101 年因威旺研發用蝦紅素原料尚屬充足，故該公司 101 年對其銷貨減少至 3,642 仟元，102 年第一季對威旺則無銷貨。

K. 上力(上力興業有限公司；設立：民國 92 年；網址：<http://shanglitw.com/product.aspx>；負責人：呂詩健；資本額：6,000 仟元；地址：新北市板橋區龍翠里雙十路 2 段 48 號 9 樓；授信額度：10,000 仟元；授信條件：月結 60 天)

上力為醫療檢測產品代理商，以代理歐美醫療檢測儀器起家，於中國大陸市場開發已久，銷售通路包含醫院及檢驗機構等，該公司於 95 年起開始與上力交易，由上力代理其易立測系列產品，負責協助拓展中國大陸銷售通路，上力主要銷售對象為中國大陸北京總經銷商，再由經銷商銷售至中國大陸各省營業據點。99 年度因大陸市場擴展順利，銷售狀況穩定，100 年度因市場競爭激烈，致營業收入略為下降；101 年起上力為專心經營大型醫療檢測儀器之代理銷售，致對其 101 年營業收入僅 1,345 仟元，遂退出前十大銷售客戶之列。

L. J 公司(資本額：1,000 仟元；授信額度：1,000 仟元；授信條件：月結 30 天)

J 公司為醫療檢測產品貿易商，銷售市場主要為菲律賓、巴勒斯坦等亞洲國家，該公司於 98 年起與 J 公司交易，主要代理該公司易立測及易美測系列產品，由於 101 年以色列及巴勒斯坦衝突，不利當地經銷商推廣業務，致 101 年該公司對 J 公司之營業收入僅 4,577 仟元，102 年第一季在 J 公司積極拓展市場下，遂成為該公司第六大大銷售客戶。

M. 麗揚(麗揚生物科技股份有限公司；設立：民國 81 年；網址：<http://www.bio-link.com.tw/>；負責人：林長茂；資本額：12,000 仟元；地址：雲林縣斗六市三平里上海路 158 號 1 樓；授信額度：3,000 仟元；授信條件：次月結 90 天)

麗揚為保養品及醫療檢測產品代理商，該公司於 91 年起與麗揚開始交易，主要由聿新科代工麗揚自有品牌 Far yea 系列保養品及委託麗揚代理該公司自有品牌 Acureal 產品。另該公司於 97 年起銷售蜆精予麗揚，銷售市場主要於台灣及中國大陸。由於 Far yea 系列保養品市場知名度較低，推廣不易，致營收未能進一步成長；另銷售蜆精之毛利率僅 6%，不如預期，故該公司遂於 100 年起即不再銷售蜆精，致 100 年度及 101 年對其銷售金額分別為 2,272 仟元及 2,320 仟元，遂退出前十大銷貨客戶之列。

N. 日麗(日麗有限公司；設立：民國 70 年；網址：無；負責人：鄭年明；地址：RM A 13/F LEE MAN COML BLDG 105-107 BONHAM STRAND SHEUNG WAN,香港；授信額度：0 仟元；授信條件：T/T in advance)

日麗為香港貿易商，主要銷售聿新科易立測系列產品，銷售市場主要為香港及菲律賓，聿新科於 97 年起開始與日麗交易，惟日麗於 99 年度將該公司產品銷售至印尼，違反協議所訂之銷售區域，故該公司於 99 年底停止與日麗交易，遂退出前十大銷售客戶之列。

O. K 公司(資本額：5,000 仟元；授信額度：1,500 仟元；授信條件：月結 90 天)

K 公司為醫療檢測產品、保養品及保健食品經銷商，銷售通路為台灣各大藥妝店，該公司於民國 93 年起與 K 公司開始交易，主要銷售產品為易立測及易美測系列產品，由於國內醫療檢測產品市場競爭激烈，銷售金額逐年減少，K 公司於民國 99 年起退出前十大銷售對象之列，102 年第一季在 K 公司積極拓展業務下，遂成為該公司前十大銷售客戶。

### (3)銷貨集中風險之評估

該公司係以銷售醫療檢測產品及保養品為主，99 至 101 年度及 102 年第一季銷售予前十大客戶之銷售比重分別為 82.08%、80.50%、82.37%及 90.45%，其中 A 公司、D 公司、B 公司及 C 公司比重合計各為 59.70%、57.95%、68.38%及 79.41%，惟 A 公司、D 公司、B 公司及 C 公司銷售地區分散，尚不至於有銷售單一國家或地區之風險，並與該公司合作關係甚久，銷售情況相當穩定。分析其銷售對象主要為海外當地經銷商、藥妝店及醫院，客戶遍布亞洲、歐洲及非洲等地區，由於該公司主推多功能檢測機種，具競爭優勢，且產品品質穩定，深受客戶認同，因此該公司除維持既有客戶之長期合作外，更持續致力於開發新客戶及新產品品項，參加國際醫療器材及藥妝展覽，藉以擴大並分散業務來源，故不致有銷貨集中風險之虞。

### (4)該公司之銷售政策

聿新生技主要研發與製造自有品牌醫療檢測產品及保養品，並經營 ODM 業務，其產品銷售則透過各地區之經銷商銷售為主，並藉由交易往來過程，瞭解未來市場之發展趨勢及變化，並能提早規劃及因應，積極提升聿新生技產品品質，以拓展國際市場之知名度，增加業務爭取之競爭利基，提升聿新生技之競爭力及獲利。

A.在醫療檢測產品方面：

(A)產品定價：

市面上單功能血糖套組大約在新台幣一千至三千元左右，依廠

牌、型號、所附試紙而有所不同；血壓單功能測試儀也在一千至三千元且競爭激烈，該公司生產之多功能測試機種，因整合多種檢測功能於單一測試儀上，在產品銷售價格方面更具議價空間，可提高消費者購買動機。另由於試紙為一次性耗材，而每家廠牌的測試儀與試紙具有專一性，不可混用其他家廠牌的試紙。故售出測試儀後，可望持續累積後續的試紙銷售動能。

(B)銷售市場：

目前銷售市場中，金融風暴後隨著全球景氣復甦，新興市場中產階級購買力增強，且更重視預防醫療必要性，對醫療檢測產品拓展有極大助益。而開發中國家例如中國、印度等國，以政府標案模式為主，取得標案則出貨量將相當可觀；尤其中國近年在醫改政策的促進下，各廠商均將中國列為重點開發市場。已開發國家如歐美，由於人口廣大、病患普遍能遵循醫囑定期量測，故居家醫療檢測儀器的使用普及性高，測試儀和試紙需求量大。該公司目前以自有品牌成功進入印尼、東歐、東協國家等市場，未來亦將以中國、印度、南非標案為目標，並持續爭取已開發國家如美國、歐洲之 ODM 代工訂單。

B.在保養品方面：

該公司積極研發自有品牌Acureal系列產品，並透過參加國際美妝展覽，與貿易商合作推廣海內外市場；另在ODM業務方面，該公司持續與既有代工客戶合作開發新產品，並積極參加國際展覽以拓展公司知名度，創造與代工客戶合作機會以建立與客戶長期合作關係為目標而努力。

2.最近三年度及申請年度截至最近期止各主要供應商名稱、進貨淨額佔當年度進貨淨額百分比及其金額，並分析最近三年度及申請年度截至最近期止主要供應商之變化情形

(1)最近三年度及申請年度截至最近期止各主要供應商名稱、進貨淨額佔當年度進貨淨額百分比及其金額

單位：新台幣仟元；%

排名	99 年度			100 年度			101 年度			102 年第一季(註)		
	名稱	金額	%	名稱	金額	%	名稱	金額	%	名稱	金額	%
1	威旺	35,361	24.36	威旺	49,101	26.45	威旺	58,625	28.51	巨奕	21,120	33.53
2	甲公司	21,857	15.06	甲公司	24,578	13.24	乙公司	29,396	14.29	丁公司	11,080	17.59
3	乙公司	13,005	8.96	長鴻	22,155	11.93	甲公司	23,682	11.52	丙公司	6,699	10.64
4	全杏	7,653	5.27	乙公司	16,745	9.02	丙公司	14,718	7.16	乙公司	5,748	9.13
5	戊公司	5,313	3.66	全杏	8,224	4.43	Sanner	9,522	4.63	戊公司	2,633	4.18
6	Sanner	4,484	3.09	戊公司	6,548	3.53	丁公司	7,790	3.79	鼎易	2,398	3.81
7	巨奕	3,778	2.60	Sanner	5,413	2.92	戊公司	6,897	3.35	甲公司	1,953	3.10
8	友俊	3,694	2.54	鼎易	5,004	2.70	鼎易	6,467	3.14	Sanner	1,943	3.08
9	文擘	3,366	2.32	友俊	4,927	2.65	GMMC	4,890	2.38	原岳	638	1.01
10	友旺	3,078	2.12	丙公司	4,377	2.36	長鴻	3,135	1.52	群欣	519	0.82
	其它	43,580	30.02	其它	38,558	20.77	其它	40,531	19.71	其它	8,255	13.11
	進貨淨額	145,169	100.00	進貨淨額	185,630	100.00	進貨淨額	205,653	100.00	進貨淨額	62,986	100.00

資料來源：該公司提供

註：102 年第一季係合併數

## (2)最近三年度及申請年度截至最近期止主要供應商之變化情形分析

該公司為居家醫療檢測產品及化妝保養品之研發、生產、銷售廠商，測試儀器部分，依據產品結構可區分為測試儀器及感測試紙，該公司主要由研發處電子部開發設計測試儀機構件，並篩選合適之供應商由採購單位負責採買，主要採購原料為測試儀器外殼、印刷電路板、IC 晶片、CPU 及密碼卡等材料；感測試紙部分，由研發處生化部開發試紙結構及測試合適之酵素，主要原料包含試紙電路板及酵素。保養品部分，該公司除自行生產自有品牌保養品外，亦替知名品牌代工生產，其主要進貨原料包含保養產品原料及瓶器等。

### A.威旺

(公司全名：威旺生醫科技股份有限公司，以下簡稱威旺，網址：無) 威旺成立於 96 年，98 年 12 月成為該公司之子公司，實收資本額為 60,000 仟元，主要從事塑膠殼、電子零組件採購之加工、銷售及農業生技(天然蝦紅素)之研發、生產業務。99~101 年度該公司對威旺採購金額分別為 35,361 仟元、49,101 仟元及 58,625 仟元，100 年度由於測試儀銷售量增加，提高測試儀外殼及主機板採購量，致進貨金額較 99 年度增加，101 年進貨產品種類及單價與 100 年度差異不大，進貨金額主係隨產品銷售情形調整採購數量而變動。

### B.巨奕

(公司全名：巨奕科技股份有限公司，以下簡稱巨奕，網址：無) 巨奕成立於 94 年，實收資本額 10,000 仟元，主要從事 GPS、通訊電子產品及生技醫療器材代工業務，該公司主要向其採購測試儀之密碼卡，99 年度對其採購金額為 3,778 仟元，為當年度第七大供應商。100 年度由於該公司將主要測試儀器之銷售產品之購料、加工及供應商維護作業轉由子公司威旺管理，該公司遂減少對巨奕之採購及加工費用，致 100 年度起退出前十大供應商之列。

### C.文曄

(公司全名：文曄科技股份有限公司，以下簡稱文曄，網址：<http://www.wtmec.com>) 文曄成立於 82 年，實收資本額 3,371,761 仟元，主要從事電子零組件通路事業，該公司自 98 年度開始與其交易，向其採購主機板之 CPU，主要應用多功能測試儀及新開發機型之主機板，99 年度由於新產品開始量產，致進貨金額增



加，列為當年度第九大供應商。100 年度改變與加工廠之合作模式，由自行購料委託加工改為由加工廠代工代料並購回成品，故 CPU 進貨金額減少，100 年度起退出前十大供應商之列。

#### D. 甲公司

甲公司成立於 94 年，實收資本額 1,000 仟元，該公司於 96 年度開始交易，主要向其採購感測試紙原物料之電路板、墊高層及上蓋，以生產用於測試血糖之感測試紙為主，進貨金額主要隨試紙出貨量增減而變動，99~102 年第一季對其進貨金額分別為 21,857 仟元、24,578 仟元、23,682 仟元及 1,953 仟元，分別列為該公司當年度第二大、第二大、第三大及第七大供應商。

#### E. 乙公司

乙公司成立於 97 年，實收資本額 1,000 仟元，該公司於 98 年度開始與其交易，向其購買試紙之電路板、墊高層及上蓋，主要用以測試尿酸、膽固醇及血紅素功能試紙為主，99~102 年第一季對其進貨金額分別為 13,005 仟元、16,745 仟元、29,396 仟元及 5,748 仟元，進貨金額主要隨試紙出貨量增減而變動，分別為該公司當年度第三大、第四大、第二大及第四大供應商。

#### F. 友俊

(公司全名：友俊國際股份有限公司，以下簡稱友俊，網址：無) 友俊成立於 75 年，實收資本額 100,000 仟元，主要從事塑膠材料製造、客製化機器設備及無塵室加工產品製造，該公司向其採購試紙之墊高層及上蓋，99 及 100 年度由於該公司開發新試紙規格，並向其採購試紙之墊高層及上蓋，採購金額分別為 3,694 仟元及 4,927 仟元，列為當年度第八大及第九大供應商，101 年度由於該產品測試效果未達到預期，未進入量產，致減少該試紙規格之採購量，遂退出前十大進貨廠商之列。

#### G. 戊公司

戊公司成立於 80 年，實收資本額 27,500 仟元，為薄膜、塑膠、酵素、機器零組件供應商，該公司 96 年度開始與其交易，主要向其採購酵素，99~102 年第一季對其進貨金額分別為 5,313 仟元、6,548 仟元、6,897 仟元及 2,633 仟元，為當年度第五大、第六大、第七大及第五大供應商。

#### H. 丙公司

丙公司成立於 73 年，實收資本額 28,000 仟元，銷售產品包含食品添加物、藥品製劑、診斷酵素、食品加工、乳酸菌原料、飼料添加物等。該公司於 100 年度開始與其交易，主要為向其採購酵素，100 年度至 102 年第一季對其進貨金額分別為 4,377 仟元、14,718 仟元及 6,699 仟元，分別列為該公司進貨第十大、第四大及第三大供應商。

#### I. 全杏

(公司全名：全杏企業有限公司，以下簡稱全杏，網址：無) 全杏成立於 94 年，實收資本額 3,000 仟元，該公司於 95 年起與其交易，主要向其採購酵素，99 及 100 年度對其進貨金額分別為 7,653 仟元及 8,224 仟元，分別為該年度第四大及第五大供應商。101 年由於轉由向丙公司下單，故退出前十大供應商之列。

#### J. Sanner

(公司全名：Sanner Pharmaceutical & Medical Packaging Materials (kunshan) Co., Ltd，以下簡稱 Sanner，網址：<http://www.sanner.de/en>) Sanner 為德國醫藥及醫藥包裝材料公司，該公司主要向其採購試紙瓶，由於 Sanner 之試紙瓶較符合該公司需求且價格較低廉，故 98 年開始增加對其進貨金額，99~102 年第一季對其採購金額分別為 4,484 仟元、5,413 仟元、9,522 仟元及 1,943 仟元，並躋身該公司第六大、第七大、第五大及第八大供應商之列。

#### K. GMMC

(公司全名：GMMC Inc，以下簡稱 GMMC，網址：<http://www.gmmc-inc.com/>) GMMC 為韓國醫療器材廠商，該公司於 96 年起向其採購採血筆，由於其生產之採血筆品質較穩定且符合該公司之需求，故穩定向其進貨，進貨金額主要隨套裝測試儀出貨量增減而變動，101 年進貨金額為 4,890 仟元，列為當年第九大供應商。

#### L. 長鴻

(公司全名：長鴻國際生技股份有限公司，以下簡稱長鴻，網址：<http://myweb39.vipcase.net/html/front/bin/ptdetail.phtml?Part=about04&Category=337499>) 長鴻成立於 100 年，實收資本額 20,000 仟元，為該公司之轉投資公司，主要從事化妝保養品批發及農、畜、水產品批發業務。100 年度及 101 年向其採購福壽螺卵以為

研發從螺卵提煉天然蝦紅素之製程及作為提煉天然蝦紅素之原料，100 年度及 101 年採購金額分別為 22,155 仟元及 3,135 仟元，分別列為當年度第三大及第十大供應商。

#### M.鼎易

(公司全名：鼎易印刷事業股份有限公司，以下簡稱鼎易，網址：<http://www.dinyi.com.tw/>) 鼎易成立於 73 年，實收資本額 58,000 仟元，主要從事紙品、包裝紙盒之設計及印刷，該公司於 96 年度開始與其交易，主要向其採購醫療檢測產品及保養品之產品包裝紙盒與委託其印製產品說明書。100 年度、101 年度及 102 年第一季向其進貨金額分別為 5,004 仟元、6,467 仟元及 2,398 仟元，為該公司第八大及第六大供應商。

#### N.友旺

(公司全名：友旺彩印股份有限公司，以下簡稱友旺，網址：<http://www.abocolor.com.tw/>) 友旺成立於 88 年，實收資本額 62,000 仟元，主要營業項目為刊物、海報、DM、記事本及書籍等各式紙品設計印刷，該公司於 98 年開始與其交易，向其購買醫療檢測產品之產品包裝紙盒及委託其印製產品說明書等。99 年度由於新產品開始生產，故增加印製產品說明書等，致進貨金額增加為 3,078 仟元，為當年度第十大供應商。

#### O.丁公司

丁公司成立於 101 年，實收資本額 1,000 仟元，主要營業項目為生產電路版，為甲公司之關係人，因廠商營運政策所需，經協議 101 年 4 月起該公司將部分電路版之採購轉向丁公司，致丁公司於 101 年起成為該公司前十大供應商。

#### P.原岳

(公司全名：原岳有限公司，以下簡稱原岳) 原岳成立於 101 年，主要營業項目為生產墊高層，該公司 102 年第一季向其採購試紙之墊高層 638 仟元，遂成為該公司前十大供應商。

#### Q.群欣

(公司全名：群欣塑膠軟管股份有限公司，以下簡稱群欣，網址：<http://www.chunhsin.com/>) 群欣成立於 78 年，實收資本額 110,000 仟元，主要為生產各式軟管容器，供應國內外知名化妝品廠商，該公司於 95 年開始與其交易，主要向其採購保養品軟

管,99~101 年度及 102 年度第一季止對其採購金額增減主要隨代工保養品銷售情形而變動，列為當年度第十大供應商。

### (3)進貨集中風險評估

該公司主要業務為居家醫療檢測產品及保養產品之研發、生產銷售業務，99~101 年度該公司向威旺進貨金額分別占各年度總進貨總額之 24.36%、26.45%及 28.51%，該公司主要係向其採購測試儀外殼及主機板，為測試儀器之主要組成項目，惟該公司持有威旺 66%股權，並擁有實質控制權，故應無斷料之虞。以合併觀點觀之，威旺上游廠商主要為巨奕，102 年第一季該公司向巨奕進貨金額占總進貨金額之 33.53%，然該公司採購對象較為分散，供應商眾多，99~101 未有單一供應商進貨金額達總進貨成本之 35%以上，且該公司與巨奕交易往來已久，綜上，故應無進貨集中之風險。

### (4)採購政策

該公司主要從事醫療檢測產品及保養品生產、銷售業務，進貨政策主要係依據業務單位之訂單量，協同倉管人員查核庫存量後，核算原物料之需求量進行採購，並考量供應商產品品質、價格、交期及配合度，以確保產品品質、良率及競爭力。該公司訂有採購作業程序，做為進貨政策之基本依據，且與各供應商保持長期良好合作關係，以確保原物料供應無虞，降低供料短缺之風險。

(二)申請公司最近二年度及申請年度截至最近期止個別及合併財務報表應收款項變動之合理性、備抵呆帳提列之適足性及收回可能性之評估，並與同業比較評估

1.最近二年度及申請年度截至最近期止個別財務報表應收款項變動之合理性評估

(1)申請公司最近二年度及申請年度截止最近期止應收款項變動情形

單位：新台幣仟元

項目	年度	100 年度	101 年度	102 年第一季
		金額	金額	金額
1.營業收入淨額		306,209	333,859	97,208
應收票據		17,879	27,256	48,123
應收帳款		25,265	26,331	31,401
應收帳款-關係人		4,573	644	798
2.應收款項總額		47,717	54,231	80,322
3.備抵呆帳提列數		(327)	0	0
4.應收款項淨額		47,390	54,231	80,322
5.應收款項週轉率(次)		6.07	6.55	5.78
6.應收款項收現日數(日)		60	56	63

7. 授信條件	依據客戶營運規模、經營狀況、過去信用情形及財務狀況等因素衡量評估後，進行對客戶之徵信作業，以作為給予客戶授信條件之考量依據。該公司客戶之收款條件大致如下： 1. 醫療檢測產品客戶：國外客戶 T/T in advance；國內長期客戶月結 30~120 日 2. 保養品客戶：為月結 30~120 日
---------	---

資料來源：該公司100及101年度經會計師查核簽證之個體財務報告，102年第一季係該公司提供

註：計算應收款項週轉率及收現日數係採應收款項總額計算之。

該公司 101 年因下游醫療檢測產品客戶-B 公司、A 公司、C 公司於海外市場拓展順利及成功切入俄羅斯及匈牙利市場，醫療檢測產品需求量持續增加，致 101 年營業收入較 100 年同期成長 27,650 仟元。該公司 101 年底應收款項總額較 100 年底增加 6,514 仟元，主要係應收票據增加 9,377 仟元，因該公司第一大客戶 A 公司於 100 年第四季至 101 年第一季逐漸去化存貨，於 101 年第三季及第四季分別銷售予 A 公司 25,632 仟元及 37,165 仟元，依其月結期票 90 天評估，尚屬合理。102 年第一季因 A 公司銷貨量增加至應收票據大幅增加。

101 年之應收款項週轉率較 100 年度僅增加 0.48 次，102 年第一季之應收款項週轉率較 101 年度減少 0.77 次。整體而言，應收款項收現日數皆介於客戶授信天數間，尚無重大異常之情事。

## (2) 與同業比較

單位：新台幣仟元

項 目	年 度	100 年度	101 年度	102 年 第一季
		聿新	306,209	333,859
營業收入淨額	五鼎	1,876,273	<b>2,026,086</b>	註 1
	華廣	1,364,771	<b>1,336,859</b>	註 1
	双美	143,829	<b>118,749</b>	註 1
	聿新	47,717	54,231	80,322
應收款項總額	五鼎	610,444	575,081	註 1
	華廣	363,558	374,388	註 1
	双美	16,326	16,319	註 1
	聿新	6.07	<b>6.55</b>	5.78
應收款項週轉率(次)	五鼎	3.94	3.42	註 1
	華廣	4.24	3.62	註 1
	双美	7.61	7.28	註 1
	聿新	60	56	63
應收款項收款天數(天)	五鼎	93	107	註 1
	華廣	86	101	註 1
	双美	48	50	註 1

資料來源：各公司100年度股東會年報、各公司100及101年度經會計師查核簽證之財務報告；102年第一季為該公司提供；福邦證券整理

註1：同業未公告102年第一季個體財務報告

該公司 100 年度、101 年度及 102 年第一季之應收款項總額分別為 47,717 仟元、54,231 仟元及 80,322 仟元，應收款項週轉率分別為 6.07 次、6.55 次及 5.78 次，應收款項收款天數分別為 60 天、56 天及 63 天。與醫療檢測儀器採樣同業五鼎及華廣相較，該公司因營收規模較小，致應收款項相對較低；與保養品採樣同業双美相較，因双美之銷售客戶主要包含診所、醫美服務業及個人等零售客群，該等客戶皆以現金或 T/T 匯款交易，而該公司之醫療檢測儀器相關產品佔整體營收比例約達八成，並以國內月結 30 天~90 天之長期客戶為主，故受雙方於銷售組合差異影響，致該公司應收款項相對較高。應收款項週轉率與應收款項收款天數部份，該公司優於五鼎與華廣，係因該公司於醫療檢測儀器與試紙之銷售對象主要以國內外貿易商為主，而五鼎生技及華廣生技之銷售對象則以國外知名醫療檢測儀器廠商為主，基於授信風險及匯兌風險考量，該公司對於醫療檢測產品之收款條件較採樣同業嚴格；另於保養品部分，受雙方於銷售組合差異影響，致該公司於 100 年度及 101 年度應收款項週轉率略差於双美生技。

綜上所述，該公司應收款項週轉率與應收款項收款天數優於五鼎、華廣，略低於双美生技，介於同業水準之間，變化情形尚屬合理。

### (3)最近期財務報告應收款項之收回情形

#### 101 年底之應收款項收回情形

單位：新台幣仟元

項目	101 年底 金額	截至 102 年 3 月之收回情形		截至 102 年 3 月之未收回情形	
		金額	%	金額	%
應收票據	27,256	13,852	50.82	13,404	49.18
應收帳款	26,975	12,028	44.59	14,947	55.41
合計	54,231	25,880	47.72	28,351	52.28

資料來源：該公司提供

該公司至 101 年底止，應收款項總額為 54,231 仟元，其中 25,880 仟元已於 102 年 3 月底收回，尚有 28,351 仟元尚未收回，未收回款項中有 28,295 仟元係屬逾期款項。該公司未收回款項中屬逾期款項部分，主要係 A 公司有跨月開票所產生之暫時性時間差異，而 A 公司與該公司最近三年度及申請年度未發生呆帳之情事，且逾期款項已陸續收回，該公司亦積極催收其餘逾期款項；另 F 公司與該公司於 101 年 5 月起以 F 公司 Acureal 系列開始合作開發美國保養品市場，因 F 公司拓展業務期間電

視廣告費行銷費用支出較頻繁，致資金週轉性變差而產生逾期款項，逾期款項 4,480 仟元預計將陸續收回。整體而言，該公司應收款項應尚無重大異常且無法收回之疑慮。

#### (4)備抵呆帳提列政策合理性及提列適足性之評估

##### A.備抵呆帳提列政策合理性

###### (A)99 年度以前之備抵呆帳提列政策

該公司之應收款項備抵呆帳提列政策係考量歷史經驗，於每季底依照客戶之授信條件及收款狀況編製應收款項帳齡分析表，同時將逾期款項依照該公司之提列政策及收回可能性評估備抵呆帳，如有財務或回收困難之情形，由業務單位提出簽呈，經權責主管核准後，對該客戶進行必要債權確保程序，其餘客戶則依資產負債表日應收帳款之帳齡提列呆帳。其備抵呆帳提列政策如下：

備抵呆帳提列比率表

期間(天)	0-120 天	121-180 天	181-360 天	361 天以上
提列比率(%)	0	5	50	100

資料來源：該公司提供

###### (B)100 年度以後之備抵呆帳提列政策

該公司於 100 年度起，適用財務會計準則公報第三十四號「金融商品之會計處理準則」，針對應收帳款備抵呆帳提列政策敘述如下：

- a.該公司於資產負債表日評估是否存在客觀證據，顯示重大個別金融資產發生減損，以及非屬重大之個別金融資產單獨或共同發生減損。若有減損之客觀證據，則認列減損損失。減損金額為金融資產之帳面價值與其估計未來現金流量採原始有效利率折現之現值間之差額。若後續期間減損金額減少，而該減少明顯與認列減損後發生之事件有關，則迴轉先前認列之金融資產減損金額，該迴轉不應使金融資產帳面金額大於未認列減損情況下之攤銷後成本，迴轉之金額認列為當期損益。
- b.經過前述之減損測試後，針對未減損之應收帳款編製帳齡分析表，前述帳款之備抵呆帳提列政策如下：

期間(天)	0-120 天	121-180 天	181-360 天	361 天以上
提列比率(%)	0	5	50	100

資料來源：該公司提供

該公司自 100 年 1 月 1 日起，採用新修訂之財務會計準則公報第三十四號「金融商品之會計處理準則」，就應收票據及帳款、其他應收款等各項債權，於有減損之客觀證據時認列減損(呆帳)損失。

#### B.備抵呆帳提列適足性之評估

該公司 100 年底及 101 年底之備抵呆帳提列金額分別為、327 仟元及 0 仟元，佔應收款項總額之比例分別為 0.69% 及 0%。經檢視 101 年底該公司應收款項至 102 年 3 月底尚未收回款項雖有逾期帳款，然該公司係依過去經驗對個別客戶收款之情況，進行信用調查並給予信用額度，並依個別客戶進行評價，經評估並無需再提列減損，另大部分帳款為客戶跨月開票產生暫時性時間差異款項，尚無無法收回疑慮，其餘金額不具重大性且其中大部份帳款預計於近期收回，故該公司所提列備抵呆帳尚屬充足。

綜上所述，其備抵呆帳提列政策尚屬合理，故依其提列政策評估備抵呆帳尚屬適足。

#### 2.最近二年度及申請年度截至最近期止合併財務報表應收款項變動之合理性評估

該公司最近二年度及申請年度合併財務報表之編製主體計有兩家公司，包括該公司及其採權益法評價之轉投資公司威旺生醫，以下茲就合併財務報表之應收款項變動、備抵呆帳評價及其收回可能性加以評估：

#### (1)申請公司最近二年度及申請年度截止最近期止合併應收款項變動情形

單位：新台幣仟元

項目	100 年度	101 年度	102 年第一季
1.合併營業收入淨額	297,417	330,499	95,834
合併應收帳款及票據	43,144	53,587	79,524
合併應收帳款-關係人	4,573	644	798
2.合併應收款項總額	47,717	54,231	80,322
3.合併備抵呆帳提列數	(327)	-	-
4.合併應收款項淨額	47,390	54,231	80,322
5.合併應收款項週轉率(次)	5.89	6.48	5.70
6.合併應收款項收現日數(日)	62	56	64
7.授信條件	依據客戶營運規模、經營狀況、過去信用情形及財務狀況等因素衡量評估後，進行對客戶之徵信作業，以作為給予客戶授信條件之考量依據。該公司客戶之收款條件大致如下：		



項目	100 年度	101 年度	102 年第一季
	1.醫療檢測產品客戶：國外客戶 T/T in advance；國內客戶月結 30~120 日		
	2.保養品客戶：為月結 30~120 日		

資料來源：該公司各年度經會計師查核簽證或核閱之合併財務報告

註：計算合併應收款項週轉率及合併應收款項收現日數係採應收款項總額計算之。

該公司最近二年度及申請年度合併財務報表之編製主體計有 2 家公司，包括該公司及其採權益法評價之轉投資公司威旺公司，威旺公司主要為聿新生技代採購醫療檢測產品零組件與代工組裝外殼，最近二年度及申請年度之營業收入來源皆為聿新生技，故將其與聿新生技交易予以合併沖銷。另因該公司合併應收款項變動情形與個體財務報表應收帳款變動情形一致，故僅針對個別應收帳款與合併應收帳款之差異加以說明：

該公司委託威旺公司代工該公司醫療檢測產品，100 年度、101 年度及 102 年第一季威旺公司與該公司交易予以合併沖銷後差異微小，故不予詳細說明及分析。

## (2)與同業比較

單位：新台幣仟元

項 目	年 度	100 年度	101 年度	102 年 第一季
		聿新	297,417	330,499
合併營業收入淨額	五鼎	1,876,273	<b>2,026,086</b>	523,974
	華廣	1,476,543	<b>1,435,022</b>	352,801
	双美	146,615	<b>139,200</b>	58,200
	聿新	47,717	54,231	80,322
合併應收款項總額	五鼎	610,444	575,081	624,340
	華廣	287,913	302,768	296,772
	双美	16,015	16,177	18,227
	聿新	5.89	<b>6.48</b>	5.70
合併應收款項週轉率(次)	五鼎	3.94	3.42	3.50
	華廣	4.41	4.86	4.83
	双美	7.82	8.65	13.60
	聿新	62	56	64
合併應收款項 收款天數(天)	五鼎	93	107	104
	華廣	83	75	76
	双美	47	42	27

資料來源：各公司各年度經會計師查核簽證或核閱之合併財務報告

該公司 100~101 年度及 102 年第一季合併應收款項總額分別為 47,717 仟元、54,231 仟元及 80,322，應收款項週轉率分別為 5.89 次、6.48 次及 5.70 次，應收款項收款天數分別為 62 天、56 天及 64 天。該公司之應收款項週轉率較醫療檢測儀器採樣同業五鼎及華廣高，主係因客戶屬性不同所致，該公司以國內外

貿易商為主，授信與收款條件較採樣同業嚴格，收款天數較醫療檢測儀器之採樣同業低；另與保養品採樣同業双美相較，主要受雙方於銷售組合差異影響，致該公司應收款項週轉率及收款天數較双美低。

綜上所述，該公司合併應收款項週轉率與合併應收款項收款天數優於五鼎及華廣，略低於双美，介於同業水準之間，變化情形尚屬合理。

### (3)最近期財務報告合併應收款項之收回情形

請參詳(二)、1.(3)之說明。

### (4)合併備抵呆帳提列政策合理性及提列適足性之評估

#### A.合併備抵呆帳提列政策合理性

子公司-威旺之備抵呆帳提列政策，主要係依母公司政策提列，故合併備抵呆帳提列政策與母公司相同。因合併應收款項之平均收款天數與個別應收款項之平均收款天數差異不大，故其合併備抵呆帳提列政策尚屬合理。

#### B.合併備抵呆帳提列適足性之評估

該公司 100 年及 101 合併備抵呆帳提列金額分別為 327 仟元及 0 仟元，佔合併應收款項總額之比例分別為 0.69% 及 0%。經檢視 101 年底該公司合併應收款項至 102 年 3 月底尚未收回款項雖有逾期貨款，然該公司係依過去經驗對個別客戶收款之情況，進行信用調查並給予信用額度，並依個別客戶進行評價，經評估並無需再提列減損，另大部分帳款為客戶跨月開票產生暫時性時間差異款項，尚無無法收回之疑慮，其餘金額不具重大性且其中大部份帳款預計於近期收回，故該公司所提列備抵呆帳尚屬充足。

綜上所述，該公司備抵呆帳之提列適足性應屬允當，其備抵呆帳提列政策尚屬合理。

### 3.結論

綜上所述，該公司最近二年度及之合併應收款項金額變動，主要係隨該公司客戶陸續支付帳款及依該公司內部有關政策辦理所致，因此該公司對客戶之應收款項授信期間、備抵呆帳提列政策、期後收款情形及備抵呆帳提列之適足性尚屬合理。

## 二、存貨概況

(一)最近二年度及申請年度截至最近期止申請公司財務報表存貨淨額變動之合理性及去化情形、備抵存貨跌價損失與呆滯損失提列之適足性評估，並與同業比較評估

### 1.申請公司最近二年度及申請年度個別財務報表存貨淨額變化

單位：新台幣仟元

項 目	100 年度	101 年度	102 年第一季
營業收入	306,209	333,859	97,208
營業成本	216,746	240,408	74,529
原物料	57,503	70,423	70,227
半成品	9,086	10,802	13,399
在製品	11,079	13,885	18,040
製成品	6,318	5,779	5,633
期末存貨總額	83,986	100,889	107,299
備抵存貨跌價損失及呆滯損失	(10,603)	(8,624)	(9,342)
期末存貨淨額	73,383	92,265	96,212
存貨週轉率(次)	2.91	2.60	2.80
存貨週轉天數(天)	125	140	129

資料來源：該公司100及101年度經會計師查核簽證之個體財務報告，102年第一季係該公司提供

該公司目前主要產品為醫療檢測產品、保養品及天然蝦紅素，原物料存貨主要係包含醫療檢測產品之測試儀所需之主機板模組、外殼、包材等及試紙生產所需之電路板、上蓋及酵素等，保養品之原物料則包含天然或化學原料及瓶器，及製造天然蝦紅素之原料。

該公司 101 年度存貨總額較 100 年度增加 16,903 仟元，主要係醫療檢測產品之下游客戶 B 公司、A 公司、D 公司於海外市場拓展順利及成功切入俄羅斯及匈牙利市場，使得測試儀及試紙需求量持續增加，因此提前購入相關原物料，使得原物料存貨水位上升，並提高醫療檢測產品之生產及備貨，而使在製品及製成品之存貨水位持續上升；102 年第一季在 A 公司採購量提升下，致該公司原物料存貨水位提升。

存貨週轉率部分，101 年伴隨營運規模之成長，銷貨成本亦同步增加，但由於 100 年起新增採購之天然蝦紅素原料尚未生產及銷售，致平均存貨大幅增加，使得 101 年之存貨週轉率較 100 年下降，102 年第一季在該公司銷售情形成長下，營業成本相對成長，致存貨週轉率提升至 2.80 次。

## 2.申請公司備抵存貨跌價損失與呆滯損失提列政策及其適足性

### (1)備抵存貨跌價及呆滯損失提列政策合理性

#### A.存貨跌價損失

該公司存貨成本之計算採加權平均法，並依「財務會計準則公報第10號」規定執行，先對存貨進行成本與淨變現價值孰低評價，淨變現價值係指在正常情況下之估計售價減除至完工尚需投入之成本及推銷費用後之餘額，比較成本與淨變現價值孰低時，係按逐項認定法比較，經評估結果若淨變現價值低於成本，則提列備抵跌價損失。

#### B.存貨呆滯損失

該公司存貨呆滯損失係依期末存貨庫齡予以估列，呆滯率之訂定主要係依行業特性及產品生命週期，其呆滯損失提列政策如下：

##### (A)醫療檢測產品

###### 99年度適用

存貨	<180天	180天~270天	271天~365天	>366天
電子產品 (含原物料及製成品)	0%	0%	50%	100%
試紙	0%	50%	100%	100%

資料來源:該公司提供

###### 100年度以後適用

存貨	<180天	180天~365天	>366天
原物料	0%	50%	100%
半成品、製成品	0%	50%	100%

資料來源：該公司提供

##### (B)保養品

###### 99年度適用

存貨	<730天	731天 ~1090天	>1091天
原物料	0%	50%	100%
半成品、製成品	0%	50%	100%

資料來源：該公司提供

###### 100年度以後適用

存貨	<365天	365天 ~545天	546天 ~730天	731天 ~1095天	1096天 ~1460天	>1461天
原物料	0%	20%	40%	60%	80%	100%

存貨	<365 天	365 天 ~545 天	546 天 ~730 天	731 天 ~1095 天	1096 天 ~1460 天	>1461 天
半成品、製成品	0%	50%	70%	100%	100%	100%

資料來源：該公司提供

### (C)天然蝦紅素

100 年度以後適用

存貨	<365 天	366 天 ~545 天	546 天 ~730 天	731 天 ~1095 天	1096 天 ~1460 天	>1461 天
原料	0%	10%	20%	60%	80%	100%
半成品、製成品	0%	15%	30%	60%	80%	100%

資料來源：該公司提供

### (2)備抵存貨跌價及呆滯損失提列適足性之評估

單位：新台幣仟元

項目	100 年底		101 年底		102 年第一季	
	成本	淨變現價值	成本	淨變現價值	成本	淨變現價值
原物料	57,503	60,014	70,423	81,488	70,277	76,095
半成品	9,086	9,483	10,802	11,271	13,399	15,532
在製品	11,079	11,079	13,885	19,869	18,040	25,687
製成品	6,318	11,069	5,779	7,815	5,633	6,865
存貨合計總額	83,986	91,645	100,889	120,443	107,299	124,179
備抵存貨跌價損失	2,972		687		1,555	
備抵存貨呆滯損失	7,631		7,937		9,532	
備抵存貨跌價及呆滯損失/存貨總額比率	12.63%		8.55%		10.33%	

資料來源：100 年度及 101 年度經會計師查核簽證之財務報告；102 年第一季係該公司提供

#### A.備抵存貨跌價損失提列

該公司 100、101 年底及 102 年 3 月底存貨之跌價損失依據財務會計準則第十號公報規定採個別認定法，以成本與淨變現價值孰低評價，就有跌價之情事存貨提列跌價損失，故其評價基礎應屬允當。

#### B.備抵存貨呆滯損失提列

該公司因配合 ODM 客戶訂單需求，提前採購相關醫療檢測產品之原物料，唯該等機型銷售未如預期導致其相關原物料去化速度緩慢，致 101 年期末及 102 年第一季底依存貨呆滯提列政策所提列之呆滯損失金額逐年增加。另參酌該公司以往年度存貨去化情形，其備抵存貨呆滯損失提列尚屬允當。

### 3.與同業比較

單位：新台幣仟元

年度	項目	100年度	101年度	102年第一季
存貨週轉率(次)	聿新	2.91	2.60	2.80
	五鼎	2.48	2.16	註 1
	華廣	3.44	3.04	註 1
	双美	0.92	1.07	註 1
存貨週轉天數(天)	聿新	125	140	129
	五鼎	147	168	註 1
	華廣	106	120	註 1
	双美	395	341	註 1
備抵存貨跌價及呆滯損失佔期末存貨總額比率(%)	聿新	12.62	8.55	10.33
	五鼎	3.95	5.71	註 1
	華廣	5.09	4.03	註 1
	双美	20.91	19.61	註 1

資料來源：各公司 100 年及 101 年度經會計師查核簽證之財務報告及年報、該公司提供  
註 1：同業未公告 102 年第一季個體財務報告

聿新生技 100~101 年度及 102 年第一季之期末存貨總額分別為 83,986 仟元、100,889 仟元及 107,299 仟元，備抵存貨提列比率分別為 12.62%、8.55% 及 10.33%，存貨週轉率則為 2.91 次、2.60 次及 2.80 次。經與同業相較，該公司最近兩年度及 102 年第一季之存貨週轉率優於双美及五鼎，低於華廣，主要係與各公司營業規模及產品銷售類別有所差異所致。而備抵存貨跌價及呆滯損失提列方面，該公司基於穩健保守原則，100~101 年度及 102 年第一季之提列比率低於双美，高於五鼎及華廣。整體而言，該公司之存貨週轉率及提列比率與同業相較，尚無重大異常情事。

(二)最近二年度及申請年度截至最近期止，申請公司合併財務報表存貨淨額變動之合理性及去化情形、備抵存貨跌價損失與呆滯損失提列之適足性評估，並與同業比較

1.申請公司最近二年度及申請年度合併財務報表存貨淨額變化

單位：新台幣仟元

項目	100 年度	101 年	102 年第一季
合併營業收入淨額	297,417	330,499	95,834
合併營業成本淨額	205,385	235,223	74,091
原物料	66,137	80,716	79,103
半成品	9,086	12,320	15,348
在製品	11,163	13,885	18,039
製成品	7,359	8,553	8,163
合併存貨總額	93,745	115,474	120,653
合併備抵跌價及呆滯損失提列數	(10,603)	(9,424)	(11,087)
合併存貨淨額	83,142	106,050	109,566
合併存貨週轉率(次)	2.58	2.25	2.51
合併存貨週轉天數(天)	142	162	145

資料來源：該公司經會計師查核簽證或核閱之合併財務報告

該公司合併財務報表編製主體係包含該公司及其子公司威旺生醫，威旺生醫主要為母公司代工生產測試儀主機板模組、測試儀外殼及研發、代工蝦紅素，存貨主係為提供母公司生產所需主機板模組、測試儀外殼與天然蝦紅素及其原料等。

101年底合併存貨總額較100年底增加21,729仟元，主要係醫療檢測產品之下游客戶B公司、A公司、D公司於海外市場拓展順利及成功切入俄羅斯及匈牙利市場，使得測試儀及試紙需求量持續增加，因此提前購入相關原物料及為因應未來蝦紅素之銷售而持續購入蝦紅素原料，使得原物料存貨水位上升，並提高醫療檢測產品之生產及備貨，而使在製品及製成品之存貨水位持續上升；102年第一季在A公司採購量提升下，致該公司原物料存貨水位提升。

合併存貨週轉率部分，101年伴隨營運規模之成長，合併銷貨成本亦同步增加，但由於100年起新增採購之天然蝦紅素原料尚未生產及銷售，致合併平均存貨大幅增加，使得101年合併存貨週轉率較100年下降，102年第一季在該公司銷售情形成長下，營業成本相對成長，致合併存貨週轉率提升至2.51次。

## 2.合併備抵存貨跌價損失與呆滯損失提列政策合理性暨適足性之評估

該公司子公司-威旺有關期末存貨評價之會計政策與母公司韋新生技之存貨評價政策一致，提列政策詳(一)3.之說明。

### 3.與同業比較

單位：新台幣仟元

年度	項目	100年	101年	102年 第一季
合併存貨週轉率 (次)	聿新	2.58	2.25	2.51
	五鼎	2.48	2.15	2.68
	華廣	3.02	2.49	10.96
	双美	0.94	1.27	2.36
合併存貨週轉天數 (天)	聿新	142	162	145
	五鼎	147	170	136
	華廣	121	147	33
	双美	388	287	155
備抵存貨跌價及 呆滯損失佔期末 存貨總額比率(%)	聿新	11.31	8.16	9.18
	五鼎	3.95	5.71	8.33
	華廣	5.39	6.73	7.18
	双美	20.30	17.18	15.48

資料來源：該公司經會計師查核簽證或核閱之合併財務報告

聿新生技100年、101年度及102年第一季底之合併期末存貨總額分別為93,745仟元、115,474仟元及120,653仟元，合併存貨提列比率則分別為11.31%、8.16%及9.18%，合併存貨週轉率則分別為2.58次、2.25次及2.51次。與同業相較，該公司合併存貨週轉率100年及101年均優於双美及五鼎，而略低於華廣，主要係與各公司營業規模及產品銷售類別差異所致，102年第一季則僅優於華廣。另備抵存貨跌價及呆滯損失提列比率方面，該公司100年、101年度及102年第一季底提列比率低於双美，高於五鼎及華廣，顯示其備抵提列政策尚屬穩健，提列數額尚無不足之虞。整體而言，該公司之合併存貨週轉率及提列比率與同業相較，尚無重大異常情事。

### 三、最近三年度及申請年度截至最近期止之業績概況

(一)最近三年度及申請年度截至最近期止營業收入、營業毛利及營業利益與同業比較情形

單位：新台幣仟元；%

分析項目	公司	99年度	100年度		101年度		101年第一季	102年第一季	
		金額	金額	成長率(%)	金額	成長率(%)	金額	金額	成長率(%)
營業收入	聿新	243,923	306,209	25.54	333,859	9.03	73,481	95,834	30.42
	五鼎	1,749,690	1,876,273	7.23	2,026,086	7.98	537,023	523,974	(2.43)
	華廣	1,101,986	1,364,771	23.85	1,336,859	(2.05)	325,402	352,801	0.12
	双美	116,083	143,829	23.90	118,749	(17.44)	38,463	58,200	51.31
營業毛利	聿新	76,622	89,463	16.76	93,451	4.46	17,562	21,743	23.81
	五鼎	753,879	749,207	(0.62)	808,362	7.90	231,209	171,812	(25.69)



	華廣	520,350	610,601	17.34	530,812	(13.07)	144,204	135,359	(6.13)
	双美	82,520	112,345	36.14	77,616	(30.91)	29,332	34,351	17.11
營業 (損) 益	聿新	12,060	25,987	115.48	26,101	0.44	(701)	1,268	(280.88)
	五鼎	574,025	557,637	(2.85)	603,445	8.21	179,705	119,201	(33.67)
	華廣	212,045	240,321	13.33	183,089	(23.82)	10,035	19,244	91.77
	双美	12,418	51,832	317.39	5,049	(90.26)	8,741	10,414	19.14

資料來源：各公司 99~101 年度經會計師查核簽證之財務報告或 102 年第一季經會計師核閱之合併財務報告

該公司係醫療檢測產品及保養品之專業製造廠商，其中以醫療檢測產品為主要營收獲利來源，最近三年度及申請年度截至最近期止其營收比重達八成以上，保養品部份則佔營收比重達一成以上。故採樣同業之選取，選擇國內二家醫療檢測產品之專業製造廠商及一家保養品之製造、批發零售商，分別為上市公司五鼎(公司代碼：1733)、同以科技事業申請掛牌之上市公司華廣(公司代碼：4737)與上櫃公司双美(公司代碼：4728)作為比較同業。

### 1. 營業收入

該公司主要銷售產品為醫療檢測產品及保養品，其中 100 年度營業收入較 99 年度成長 62,286 仟元，主係因下游 ODM 客戶 B 公司、C 公司及貿易商 A 公司等銷售量持續增加，另保養品因下游客戶科士威亦因銷售情形良好，增加採購保養品產品，致 100 年營業收入較 99 年成長 25.54%；101 年度及 102 年第一季在下游貿易商銷售量穩定成長及成功切入俄羅斯與匈牙利市場下，帶動試紙銷售穩定成長，致該公司營業收入較去年同期成長。

與採樣同業相較，該公司因資本及營運規模較低於採樣同業之影響，99 年度~102 年第一季收入除高於双美外，皆低於其他採樣同業，然該公司因產品品質穩定及積極開發新市場，100 年及 101 年營業收入成長率皆高於採樣同業，102 年第一季亦僅次於双美。

### 2. 營業毛利

單位：%

年度 公司	營業毛利率			
	99年度	100年度	101年度	102年第一季
聿新	31.41	29.22	27.99	22.69
五鼎	43.09	39.93	39.90	32.79
華廣	47.22	44.74	39.71	38.37
双美	71.09	78.11	65.36	59.02

資料來源：各公司經會計師查核或核閱之財務報告

該公司 99 至 102 年度第一季之毛利率呈逐年下降趨勢，主係在該公司積極拓展市場下，給予貿易商較優惠價格或以搭贈方式提供貿易商更優惠的價格拓展海外市場，致該公司測試儀毛利率逐年下滑，然隨著測試儀順利切入市場，將可帶動試紙穩定成長，該公司整體營業毛利表現尚屬良好。

與採樣同業相較，該公司營運規模低於採樣同業，致採購原物料成本之議價空間與醫療檢測產品採樣同業相比較為不利，故 99~102 年度第一季毛利率皆低於採樣同業，惟於該公司持續致力於提升銷售量及生產技術下，試紙銷售量將可持續成長及降低生產成本，以期營業毛利成長率逐年提升。

### 3.營業（損）益

單位：%

公司	營業利益率			
	99年度	100年度	101年度	102年第一季
聿新	4.94	8.49	7.82	1.32
五鼎	32.81	29.72	29.78	22.75
華廣	19.24	17.61	13.70	5.45
双美	10.70	36.04	4.25	17.90

資料來源：各公司 99~101 年度經會計師查核之財務報告及 102 年第一季經會計師核閱之合併財務報告

該公司 100 年度在營業毛利成長及該公司樽節費用下，營業利益相較 99 年度增加；101 年度因積極拓展業務及參加國際展覽，致該公司營業利益較 100 年度同期略為減少；102 年第一季受到毛利率降低之影響，致營業利益率較 101 年度降低。

與採樣公司相較，99 年因配合營運規模成長而招募員工及預付專利費用調整認為研發費用，致營業利益及營業利益率皆低於採樣同業；100 年度在下游貿易商營業收入表現亮眼下，該公司訂單量大幅增加，另該公司積極樽節支出，致營業利益及營業利益率成長幅度僅次於双美；101 年度因積極拓展業務及參加國際展覽，致該公司營業利益較 100 年度略為減少，然因醫療檢測產品及保養品產業競爭激烈，比較同業之營業利益率僅五鼎略有成長，餘皆呈現下降趨勢；102 年度第一季營業利益率較同業為低，主因為該公司降低產品售價積極拓展海外市場，以期銷售量增加所致。

(二)最近三年度及申請年度截至最近期止以「部門別」或「主要產品別」之銷貨收入、銷貨成本及銷貨毛利之變化情形是否合理

1.銷貨收入變動表

單位：新台幣仟元；%

年度 產品 名稱	99 年度		100 年度		101 年度	
	金額	比例(%)	金額	比例(%)	金額	比例(%)
試紙	133,282	54.64	163,067	53.25	210,454	63.04
測試儀	69,514	28.50	72,705	23.74	81,943	24.54
保養品	35,950	14.74	60,922	19.90	37,362	11.19
其他	5,177	2.12	9,515	3.11	4,100	1.23
合計	243,923	100.00	306,209	100.00	333,859	100.00

資料來源：該公司提供

2.銷貨成本變動表

單位：新台幣仟元；%

年度 產品 名稱	99 年度		100 年度		101 年度	
	金額	比例(%)	金額	比例(%)	金額	比例(%)
試紙	82,581	49.36	110,726	51.09	140,841	58.58
測試儀	46,135	27.58	58,054	26.78	65,415	27.21
保養品	30,450	18.20	38,180	17.62	27,768	11.55
其他	8,135	4.86	9,786	4.51	6,384	2.66
合計	167,301	100.00	216,746	100.00	240,408	100.00

資料來源：該公司提供

3.銷貨毛利變動表

單位：新台幣仟元；%

年度 產品 名稱	99 年度		100 年度		101 年度	
	金額	比例(%)	金額	比例(%)	金額	比例(%)
試紙	50,701	66.17	52,341	58.51	69,613	74.49
測試儀	23,379	30.51	14,651	16.38	16,528	17.69
保養品	5,500	7.18	22,742	25.42	9,594	10.26
其他	(2,958)	(3.86)	(271)	(0.31)	(2,284)	(2.44)
合計	76,622	100.00	89,463	100.00	93,451	100.00

資料來源：該公司提供

#### 4.102 年第一季合併營業收入、營業成本、營業毛利變動表

單位：新台幣仟元；%

年度 產品 名稱	營業收入		成本		毛利	
	金額	比例(%)	金額	比例(%)	金額	比例(%)
試紙	68,164	71.13	50,834	68.61	17,330	79.70
測試儀	21,722	22.67	17,508	23.63	4,215	19.39
保養品	5,765	6.02	5,300	7.15	465	2.14
其他	183	0.18	449	0.61	(267)	(1.23)
合計	95,834	100.00	74,091	100.00	21,743	100.00

資料來源：該公司提供

#### 5.最近三年度及申請年度截至最近期止產品別之銷貨收入、銷貨成本及銷貨毛利變化情形說明

##### (1)試紙

該公司試紙於採血後嵌入測試儀中，作為測量數據之用，試紙屬消耗品，且僅能與特定功能測試機型相容，故消費者購買測試儀後將持續使用該款試紙。在該公司測試儀產品深獲下游客戶信賴，並持續積極拓展海外市場及開發新機型產品下，測試儀銷售量逐年成長，帶動試紙銷售量呈逐年成長趨勢。100年該公司測試儀產品深耕東南亞市場有成，屬消耗品之試紙銷售量亦穩定成長，致100年度試紙銷售金額較99年度成長20.80%；101年度在下游貿易商銷售量穩定成長及成功切入俄羅斯與匈牙利市場下，帶動試紙銷售穩定成長，致該公司101年度銷售金額較100年度成長29.06%。

在銷貨成本及銷貨毛利方面，該公司最近三年度試紙營業成本及營業毛利相對營業收入逐年成長，然該公司試紙毛利率在100年起較99年為低，其主因為該公司100年起試紙之原物料酵素進貨價格上漲所致，綜上，該公司試紙毛利率之變動主要進貨價格變動及銷售產品組合差異，然在銷售量持續增加下，該公司營業毛利呈現逐年成長趨勢。

##### (2)測試儀

該公司每一型號之測試儀均需搭配其專屬試紙使用方能測量，故測試儀之市場佔有率多寡將決定後續試紙之銷售量，該公司研發多種測試儀，除單一功能血糖及膽固醇測試儀外，另開發血糖、膽固醇、尿酸及血紅素等雙功能及三功能之測試儀，以因應各種客戶需求，另亦協助下游廠商設計及代工，以有效

迅速拓展海外市場。100年因下游貿易商於東南亞市場拓展順利，致當年度營業收入及銷售量分別較99年成長4.59%及21.82%；101年在下游貿易商屢報佳績及該公司參加國際醫療器材展覽成功切入俄羅斯與匈牙利市場下，致該公司營業收入及銷售量皆較去年同期成長。

銷貨成本及銷貨毛利方面，該公司在銷售量逐年成長下，主機板採購單價之議價能力亦逐年上升，故在原料單位成本上尚屬穩定。測試儀之搭贈情形為該產業同業普遍採用之銷售策略，該公司在積極拓展市場下，給予貿易商較優惠價格或以搭贈方式，提供貿易商更優惠的價格拓展市場，以期銷售模式可望提升試紙後續營業收入動能，致100年及101年該公司測試儀毛利率較99年下滑，然該公司擁有於多功能檢測儀之市場優勢，故隨著多功能測試儀銷售量逐年增加，測試儀產品仍可貢獻一定獲利。

### (3)保養品

該公司之保養品為銷售自有品牌Acureal系列產品，其產品包含日霜、夜霜、乳液、精華露及面膜等，及代工客戶產品，代工客戶有I公司、G公司、科士威及H公司等。100年度保養品營業收入較99年度增加，主因為科士威將99年存貨去化後，於100年採購保養品27,048仟元，致該公司保養品營業收入較99年度成長69.47%；101年度在該公司積極參加國際藥妝展覽及尋求合作廠商下，銷售客戶數量持續成長，然科士威因去化100年之採購產品，該公司對科士威營業收入較100年度大幅減少，另該公司為I公司代工保養品，因代工毛利不如預期，於101年上半年減少代工量，經雙方協商調整代工價格後，於下半年起恢復供貨，致101年該公司保養品營業收入僅達37,362仟元。

在銷貨成本及銷貨毛利方面，該公司100年度因代工之產品符合市場需求，G公司銷售量穩定成長，及科士威對該公司大幅增加採購量，致銷售量大幅增加產生規模經濟效益，另Acureal新產品推銷期已過，產品贈送量較99年大幅減少，致保養品整體毛利率較99年成長；101年因營業毛利較高之客戶科士威去化100年之存貨及其產品推廣已久，逐漸被市場其他產品取代，故銷售量減少，毛利率亦降低，然該公司已於101年8月提供科士威新產品試用，以期提升科士威市場競爭力及增加該公司對科士威之銷售量。

#### (4)其他

該公司其他產品項目包含天然蝦紅素原料、蜆精、採血針、採血筆、配件包、紀錄手冊、保養品瓶器及部分測試儀零組件等，佔該公司整體營業收入之比重不大。該公司於100年起採購天然蝦紅素原料並出售予威旺生醫進行研發使用，致100年其他類營業收入較99年增加，101年因威旺生醫研發原料尚屬充足，故減少對其銷貨，致101年其他產品項目營業收入大幅減少。

該公司於100年及101年除銷售天然蝦紅素原料予威旺外，僅出售或搭贈採血針、採血筆、配件包、紀錄手冊及部分測試儀零組件等，因金額微小，不予詳細分析。

#### (5) 102年第一季分析

該公司102年合併第一季銷貨主要仍以試紙、測試儀為銷售重點，在該公司測試儀產品深獲下游客戶信賴，並持續積極拓展海外市場及開發新機型產品下，測試儀銷售量逐年成長，並帶動試紙銷售量呈逐年成長趨勢。在銷貨成本及銷貨毛利方面，該公司最近三年度試紙營業成本及營業毛利相對營業收入逐年成長，然該公司試紙及測試儀毛利率逐年降低，主因為原物料上漲及該公司在積極拓展市場下，給予貿易商較優惠價格或以搭贈方式，提供貿易商更優惠的價格拓展市場，以期銷售模式可望提升試紙後續營業收入動能。

綜上所述，該公司近三年度及102年第一季主要產品別之銷貨收入、銷貨成本及銷貨毛利之變化情形尚屬合理。

(三)最近三年度及申請年度截至最近期止營業收入或毛利率變動達二〇%以上者，應做價量分析變動原因，並敘明是否合理

##### 1.最近三年度及申請年度截至最近期止營業收入或毛利變動

單位：新台幣仟元；%

年度 項目	99 年度	100 年度	101 年度	101 年第一季	102 年第一季
營業收入	243,923	306,209	333,859	73,481	95,834
營收變動率(%)	-	25.54	9.03	-	30.42
營業毛利	76,622	89,463	93,451	17,562	21,743
毛利率(%)	31.41	29.22	27.99	23.90	22.69
毛利率變動率(%)	-	(6.97)	(4.21)	-	(5.06)

資料來源：該公司 99~101 年度經會計師查核簽證之財務報告及 102 年第一季經會計師核閱之合併財務報告

依上表所示，該公司 99~100 年度間及 101 年第一季~102 年第一季之營業收入變動率達 20% 以上，惟該公司保養品因產品含量、成份、容量、包裝材料、包裝組合不同，使其品項、種類、規格、單位等不一致且較為繁雜，故就該公司 99~100 年度及 101 年第一季~102 年第一季有關測試儀及試紙等二類產品別進行價量分析如下：

單位：新台幣仟元

主要產品	分析項目	99~100 年	101 年第一季 ~102 年第一季
試紙	(一) 營業收入差異分析		
	P(Q'-Q)	30,761	36,416
	Q(P'-P)	(793)	(6,928)
	(P'-P)(Q'-Q)	(183)	(5,704)
	P'Q'-PQ	29,785	23,784
	(二) 營業成本差異分析		
	P(Q'-Q)	19,059	24,570
	Q(P'-P)	7,382	(3,198)
	(P'-P)(Q'-Q)	1,704	(2,632)
	P'Q'-PQ	28,145	18,740
	(三) 毛利變動金額	1,640	5,044
	測試儀	(一) 營業收入差異分析	
P(Q'-Q)		14,791	1,702
Q(P'-P)		(9,566)	1,438
(P'-P)(Q'-Q)		(2,035)	219
P'Q'-PQ		3,190	3,359
(二) 營業成本差異分析			
P(Q'-Q)		9,816	1,388
Q(P'-P)		1,734	(366)
(P'-P)(Q'-Q)		369	(56)
P'Q'-PQ		11,919	966
(三) 毛利變動金額		(8,729)	2,393

資料來源：該公司提供

註 1：P'、Q'：最近年度單價、數量；P、Q：上一年度單價、數量。

#### (1)99~100 年度主要產品價量變動分析

##### A. 試紙

就營業收入而言，該公司由於測試儀之銷售量增加，致試紙銷售數量由 98 年之 31,151 仟片增加為 38,340 仟片，呈現逐年增加趨勢，因而產生有利銷貨量差 30,761 仟元，在銷售數量增加下，該公司給予客戶較優惠價格，致平均銷售單價較 99 年度略為減少，產生不利銷貨價差 793 仟元及不利價量組合差異 183 仟元。

就營業成本而言，隨著銷售數量增加產生不利數量差異

19,059 仟元，另因原物料-酵素採購平均單價上漲，致產生不利成本價差 7,382 仟元及不利成本價量組合差異 1,704 仟元。

整體而言，該公司 100 年度受到原物料上漲之影響，致該年度測試儀之銷貨毛利較 99 年度僅增加 1,640 仟元。

#### B. 測試儀

就營業收入而言，該公司由於成功拓產新客戶及舊有客戶下單量持續成長，致測試儀銷售數量由 99 年之 165 仟套增加為 201 仟套，呈現逐年成長趨勢，因而產生有利銷貨量差 14,791 仟元，惟因測試儀多以低價促銷或免費贈送方式銷售，又因銷售數量增加給予客戶較優惠價格，致平均銷售單價較 99 年度減少，產生不利銷貨價差 9,566 仟元及不利價量組合差異 2,035 仟元。

就營業成本而言，隨著 100 年度銷售量增加而產生不利數量差異 9,816 仟元，然在測試儀主要原料主機板價格上漲之情況下，單價成本較 99 年提升，產生不利成本價差 1,734 仟元及不利成本價量組合差異 369 仟元。

整體而言，該公司 100 年度因測試儀多以低價促銷或免費贈送方式銷售，又因受到原物料上漲之影響，致該年度測試儀之銷貨毛利較 99 年度減少 8,729 仟元。

### (2) 101 年第一季～102 年第一季主要產品價量變動分析

#### A. 試紙

就營業收入而言，該公司由於測試儀之銷售量增加，致試紙銷售數量呈現逐年增加趨勢，因而產生有利銷貨量差 36,416 仟元，在銷售數量增加下，該公司給予客戶較優惠價格，致平均銷售單價較 101 年第一季略為減少，產生不利銷貨價差 6,928 仟元及不利價量組合差異 5,704 仟元。

就營業成本而言，隨著銷售數量增加產生不利數量差異 24,570 仟元，另因生產量增加產生規模經濟效益，致產生有利成本價差 3,198 仟元及有利成本價量組合差異 2,632 仟元。

整體而言，該公司 102 年第一季受到銷售量增加之影響，致該年度測試儀之銷貨毛利較 101 年第一季增加 5,044 仟元。



## B. 測試儀

就營業收入而言，該公司由於成功拓產新客戶及舊有客戶下單量持續成長，致測試儀銷售數量呈現逐年成長趨勢，因而產生有利銷貨量差 1,702 仟元，另測試儀維持低價促銷或免費贈送方式銷售，又因銷售數量增加給予客戶較優惠價格，故僅產生有利銷貨價差 1,438 仟元及有利價量組合差異 219 仟元。

就營業成本而言，隨著銷售數量增加產生不利數量差異 1,388 仟元，另因生產量增加產生規模經濟效益，致產生有利成本價差 366 仟元及有利成本價量組合差異 56 仟元。

整體而言，該公司 102 年第一季因測試儀多以低價促銷或免費贈送方式銷售，致該年度測試儀之銷貨毛利較 101 年第一季僅增加 2,393 仟元。

## 四、併購他公司尚未屆滿一個完整會計年度者，評估併購之目的、效益、交易合理性等因素

經核閱該公司最近一年度董事會及股東會會議紀錄、主管機關核准變更登記函及經會計師查核簽證之財務報告，該公司最近一會計年度內並無購併他公司之情事。

## 陸、財務狀況

### 一、申請公司最近三年度及申請年度截至最近期止財務比率之分析，與同類別上櫃、上市公司及未上櫃、未上市同業財務比率之比較分析

#### (一) 選擇採樣公司之說明

該公司係醫療檢測產品及保養品之專業製造商，其中以醫療檢測產品部分為主要營收獲利來源，最近三年度及申請年度截至最近期止其營收比重約達 8~9 成，保養品部份則佔營收比重約達 1~2 成。故採樣同業之選取，遂選擇二家醫療檢測產品之專業製造廠商及一家保養品之製造商，分別為上市公司五鼎、同以科技事業申請掛牌之上市公司華廣與上櫃公司双美。此外，經參酌中華徵信所企業(股)公司出版之「2012 台灣地區工商業財務總分析」作為同業平均之財務比率數據作為依據。

#### (二) 最近三年度及申請年度截至最近期止財務比率與同業比較分析

##### 我國財務會計準則

分析項目		年度	99 年度	100 年度	101 年
		公司			
財務結構	負債佔資產比率(%)	聿新	31.44	37.38	39.48
		五鼎	16.66	18.37	26.76
		華廣	22.34	62.30	72.74
		双美	11.03	9.21	5.87
		同業平均	26.00	30.20	註 5
	長期資金佔固定資產比率(%)	聿新	350.97	242.71	242.84
		五鼎	282.82	308.12	270.13
		華廣	566.73	129.79	114.53
		双美	552.51	620.75	662.90
		同業平均	359.00	280.40	註 5
償債能力	流動比率(%)	聿新	278.07	165.33	210.00
		五鼎	436.77	410.24	544.34
		華廣	362.08	144.84	119.89
		双美	1,547.71	2,625.01	1927.87
		同業平均	339.10	217.50	註 5
	速動比率(%)	聿新	215.74	119.97	147.35
		五鼎	318.42	276.48	362.29
		華廣	278.57	99.53	73.23
		双美	1,446.43	2,492.73	1799.59
		同業平均	278.00	173.30	註 5
	利息保障倍數(倍)	聿新	5.43	3.36	5.87
		五鼎	3,712.31	13,235.51	209.88
		華廣	1,188.33	39.23	20.75
		双美	145.29	註 1	註 1
		同業平均	27.70	21.40	註 5
經營能力	應收款項週轉率(次)	聿新	6.19	6.07	6.55
		五鼎	5.26	3.94	3.42
		華廣	4.08	4.24	3.62
		双美	7.67	7.61	7.28

分析項目	年度	99 年度	100 年度	101 年
	公司			
存貨週轉率(次)	同業平均	5.00	3.90	註 5
	聿新	2.44	2.91	2.60
	五鼎	2.73	2.48	2.16
	華廣	4.50	3.44	3.04
	双美	1.17	0.92	1.07
	同業平均	6.30	5.30	註 5
	聿新	2.36	2.30	2.01
	五鼎	3.25	3.28	2.77
	華廣	7.58	1.47	0.62
	双美	2.19	1.57	1.26
	同業平均	3.40	2.50	註 5
	聿新	0.61	0.59	0.57
	五鼎	0.94	0.92	0.74
	華廣	1.00	0.65	0.41
	双美	0.32	0.25	0.19
同業平均	0.80	0.70	註 5	
股東權益報酬率(%)	聿新	7.45	1.54	1.71
	五鼎	29.28	31.16	27.79
	華廣	16.42	17.05	3.27
	双美	8.77	11.74	2.73
	同業平均	12.50	10.90	註 5
	聿新	3.83	7.82	7.73
	五鼎	60.09	58.37	61.24
	華廣	53.08	54.68	41.66
	双美	2.50	10.43	0.93
	同業平均	-	-	註 5
	聿新	3.40	1.58	2.08
	五鼎	55.77	62.34	60.48
	華廣	39.82	47.58	13.11
	双美	3.66	11.45	3.87
	同業平均	26.00	22.80	註 5
營業利益佔實收資本額比率(%)	聿新	7.87	1.71	1.77
	五鼎	25.94	28.07	25.80
	華廣	12.35	13.12	2.55
	双美	21.68	42.66	13.65
	同業平均	11.90	11.30	註 5
稅前純益佔實收資本額比率(%)	聿新	0.63	0.16	0.18
	五鼎	4.75	5.51	5.40
	華廣	3.75	4.08	0.78
	双美	0.56	1.23	0.30
	同業平均	-	-	註 5
純益率(%)	聿新	註 2	37.25	7.24
	五鼎	151.51	73.21	152.17
	華廣	註 2	30.45	1.86
	双美	108.87	329.19	145.24
	同業平均	68.70	38.00	註 5
每股稅後盈餘(元)(註 4)	聿新	註 2	14.25	23.09
	五鼎	121.36	91.70	註 2
	華廣	7.68	14.82	註 2
	双美	註 2	註 2	註 2
	同業平均	-	-	註 5
現金流量	現金流量比率(%)	註 2	37.25	7.24
	現金流量允當比率(%)	151.51	73.21	152.17
		註 2	30.45	1.86
		108.87	329.19	145.24
		68.70	38.00	註 5
現金流量	現金流量比率(%)	註 2	14.25	23.09
	現金流量允當比率(%)	121.36	91.70	註 2
		7.68	14.82	註 2
		註 2	註 2	註 2
		-	-	註 5

分析項目	年度	99 年度	100 年度	101 年
	公司			
現金再投資比率(%)	聿新	註 2	14.84	2.20
	五鼎	41.10	34.24	21.99
	華廣	註 2	3.26	0.59
	双美	5.51	10.02	5.34
	同業平均	2.40	2.40	註 5

資料來源:1.各公司經會計師查核簽證及核閱之財務報告及股東會年報

2.同業平均資料係取自中華徵信所企業(股)公司之「2012 台灣地區工商業財務總分析」中「醫療器材及設備業」。

註 1：該年度無利息費用。

註 2：營業活動淨現金流量為負數則不予列示。

註 3：因資料取得問題，故不擬設算。

註 4：每股盈餘為追溯調整後之基本每股盈餘。

註 5：101 年度台灣地區工商業財務總分析尚未出版。

各項財務分析比率之計算公式，列式如下：

#### 1.財務結構

(1)負債占資產比率＝負債總額/資產總額

(2)長期資金占固定資產比率＝(股東權益淨額＋長期負債)/固定資產淨額

#### 2.償債能力

(1)流動比率＝流動資產/流動負債

(2)速動比率＝(流動資產－存貨－預付費用)/流動負債

(3)利息保障倍數＝所得稅及利息費用前純益/本期利息支出

#### 3.經營能力

(1)應收款項(包括應收帳款與因營業而產生之應收票據)週轉率＝銷貨淨額/各期平均應收款項(包括應收帳款與因營業而產生之應收票據)總額

(2)存貨週轉率＝銷貨成本/平均存貨總額

(3)固定資產週轉率＝銷貨淨額/平均固定資產淨額

(4)總資產週轉率＝銷貨淨額/平均資產總額

#### 4.獲利能力

(1)股東權益報酬率＝稅後損益/平均股東權益淨額

(2)營業利益占實收資本額比率＝營業利益/期末實收資本額

(3)稅前純益占實收資本額比率＝稅前純益/期末實收資本額

(4)純益率＝稅後損益/銷貨淨額

(5)每股稅後盈餘＝(稅後淨利－特別股股利)/追溯後加權平均已發行普通股股數

#### 5.現金流量

(1)現金流量比率＝營業活動淨現金流量/流動負債

(2)淨現金流量允當比率＝最近五年度營業活動淨現金流量/最近五年度(資本支出＋存貨增加額＋現金股利)

(3)現金再投資比率＝(營業活動淨現金流量－現金股利)/(固定資產毛額＋長期投資＋其他資產＋營運資金)

國際財務報導準則

分析項目		年度	102 年 第一季
		公司	
財務結構	負債佔資產比率(%)	聿新	37.89
		五鼎	28.60
		華廣	73.50
		双美	5.53
		同業平均	註 4
	長期資金佔不動產、廠房及設備比率(%)	聿新	267.87
		五鼎	264.91
		華廣	81.80
		双美	688.10
		同業平均	註 4
償債能力	流動比率(%)	聿新	250.22
		五鼎	464.52
		華廣	54.46
		双美	2,283.25
		同業平均	註 4
	速動比率(%)	聿新	178.84
		五鼎	332.06
		華廣	34.72
		双美	2,097.47
		同業平均	註 4
	利息保障倍數(倍)	聿新	7.38
		五鼎	83.82
		華廣	22.81
		双美	註 5
		同業平均	註 4
經營能力	應收款項週轉率(次)	聿新	5.70
		五鼎	3.50
		華廣	4.83
		双美	13.60
		同業平均	註 4
	存貨週轉率(次)	聿新	2.51
		五鼎	2.68
		華廣	10.96
		双美	2.36
		同業平均	註 4
	不動產、廠房及設備週轉率(次)	聿新	2.27
		五鼎	2.22
		華廣	0.14
		双美	2.38
		同業平均	註 4
總資產週轉率(次)	聿新	0.63	
	五鼎	0.71	
	華廣	0.09	
	双美	0.08	
	同業平均	註 4	
獲利能力	資產報酬率(%)	聿新	2.03
		五鼎	17.50
		華廣	0.57
		双美	0.08
		同業平均	註 4

分析項目	年度	102 年 第一季	
	公司		
股東權益報酬率(%)	聿新	2.63	
	五鼎	23.92	
	華廣	9.22	
	双美	8.39	
	同業平均	註 4	
營業利益佔實收資本額比率 (%)	聿新	1.50	
	五鼎	48.52	
	華廣	17.52	
	双美	7.65	
	同業平均	註 4	
稅前純益佔實收資本額比率 (%)	聿新	5.51	
	五鼎	14.73	
	華廣	24.70	
	双美	8.51	
	同業平均	註 4	
純益率(%)	聿新	2.58	
	五鼎	23.54	
	華廣	6.58	
	双美	23.53	
	同業平均	註 4	
每股稅後盈餘(元)(註 3)	聿新	0.10	
	五鼎	1.25	
	華廣	0.46	
	双美	0.25	
	同業平均	註 4	
現金流量	現金流量比率(%)	聿新	註 1
		五鼎	118.58
		華廣	2.26
		双美	26.99
		同業平均	註 4
	淨現金流量允當比率(%)	聿新	28.49
		五鼎	72.60
		華廣	註 2
		双美	註 2
	現金再投資比率(%)	同業平均	註 4
		聿新	註 1
		五鼎	35.00
華廣		1.87	
	双美	0.96	
	同業平均	註 4	

資料來源:各公司 102 年第一季經會計師核閱之合併財務報告或股東會年報

註 1：營業活動淨現金流量為負數則不予列示。

註 2：因資料取得問題，故不擬設算。

註 3：每股盈餘為追溯調整後之基本每股盈餘。

註 4：101 年度台灣地區工商業財務總分析尚未出版。

註 5：該年度無利息費用。

各項財務分析比率之計算公式，列式如下：

1.財務結構：

(1)股東權益佔資產比率=股東權益總額/資產總額

- (2)負債佔資產比率=負債總額/資產總額  
(3)長期資金占不動產、廠房及設備比率=(股東權益淨額+長期負債)/不動產、廠房及設備淨額

2.償債能力：

- (1)流動比率=流動資產/流動負債  
(2)速動比率=(流動資產-存貨-預付費用)/流動負債  
(3)利息保障倍數=所得稅及利息費用前純益/本期利息支出

3.經營能力：

- (1)應收款項(包括應收帳款與因營業而產生應收票據)週轉率=銷貨淨額/各期平均應收款項  
(2)存貨週轉率=銷貨成本/平均存貨總額  
(3)不動產、廠房及設備週轉率=銷貨淨額/不動產、廠房及設備淨額  
(4)總資產週轉率=銷貨淨額/平均資產總額

4.獲利能力：

- (1)資產報酬率=[稅後損益+利息費用×(1-稅率)]/平均資產總額  
(2)股東權益報酬率=稅後純益/平均股東權益淨額  
(3)營業利益占實收資本額比率=營業利益/期末實收資本額  
(4)稅前純益占實收資本額比率=稅前純益/期末實收資本額  
(5)純益率=稅後純益/銷貨淨額  
(6)每股稅後盈餘=(稅後純益-特別股股利)/年底加權平均已發行普通股股數

5.現金流量：

- (1)現金流量比率=營業活動淨現金流量/流動負債  
(2)淨現金流量允當比率=最近五年度營業活動淨現金流量/最近五年度(資本支出+存貨增加額+現金股利)  
(3)現金再投資比率=(營業活動現金流量-現金股利)/(固定資產毛額+長期投資+其他資產+營運資金)

(三)最近三年度及申請年度截至最近期止財務比率與同業比較分析

1.財務結構

(1)負債佔資產比率

該公司最近三年度個體及102年度第一季底合併之負債佔資產比率分別為31.44%、37.38%、39.48%及37.89%。該公司100年度因營運週轉所需，以竹南廠房及土地做短期擔保借款，致100年度短期借款金額較99年度增加32,390仟元，另隨該公司業務成長而增加相關原料之採購，應付款項較99年度增加致100年度負債總額較99年度增加51,190

仟元，負債比率較 99 年度增加為 37.38%。101 年度因該公司營運規模之提升而增加借款完成致負債比率增加為 39.48%。102 年第一季該公司償還部分短期銀行借款致負債比率減少為 37.89%。

與採樣同業相較，該公司因產品銷售呈逐年成長趨勢，致該公司因購料產生之應付款項隨之提高，另該公司除以現金增資擴充營運資金外，另採擔保借款、票據貼現等方式向銀行融通資金，該公司最近三年度負債佔資產比率除華廣為擴建新廠購買土地於 100 年度向銀行舉借長期貸款，及 101 年度因擴充營運所需發行無擔保轉換公司債，致 100~102 年第一季底負債比率高於該公司外，餘皆低於該公司，惟該公司負債主要為因應營運週轉與擴充產能之銀行借款及購料之應付款項所產生，尚無重大財務異常之情事。

## (2) 長期資金占固定資產比率

該公司最近三年度個體及 102 年度第一季底合併長期資金佔固定資產比率分別為 350.97%、242.71%、242.84% 及 267.87%。該公司 100 年度因增建廠房工程及購買新設備，致固定資產項下，未完工程及預付設備款較 99 年度增加 46,095 仟元，而股東權益因 99 年度員工紅利轉增資及獲利挹注而較 99 年度增加 8,110 仟元且長期負債因按月還款而較 99 年度減少 7,630 仟元，故固定資產淨額增加幅度大於長期資金，致 100 年度長期資金占固定資產比率降至 242.71%。101 年度長期資金佔固定資產比率較 100 年度僅提升 0.13%，主因為增加長期擔保借款以支應營運所需、預計擴充生產設備及償還因擴廠所需之中期借款到期還款。102 年第一季因營運所需增加部分長期借款，致長期資金佔固定資產比率提昇。

與採樣同業相較，五鼎因股本較大及獲利穩定，致長期資金佔固定資產比率變動情況不大，於 99 年度低於該公司；華廣 99 年度因辦理現金增資及盈餘挹注，使該比率較該公司高，而 100 年度因購買土地，造成固定資產大幅增加，100 年度~102 年度第一季底長期資金佔固定資產比率較該公司低；双美因固定資產淨額較低，致長期資金佔固定資產比率皆高於該公司。該公司因隨業績規模成長，擴充營運而擴建廠房及購買機器設備，致長期資金佔固定資產比率低於同業，惟其長期資金佔固定資產比率均大於 100%，顯示



其長期資金尚足以支應其固定資產增加，故尚無重大異常情事。

## 2. 償債能力

### (1) 流動比率與速動比率

該公司最近三年度個體及 102 年度第一季底合併之流動比率分別為 278.07%、165.33%、210.00% 及 250.22%，速動比率分別為 215.74%、119.97%、147.35% 及 178.84%。100 年度流動負債因增加短期擔保借款支應營運，且增加醫療檢測產品原料及天然蝦紅素原料之採購，致相關應付款項增加，致 100 年度流動負債較 99 年度增加 58,820 仟元，致流動比率與速動比率較 99 年度下降。101 年度受短期信用借款到期，致流動負債較 100 年度減少，致流動比率及速動比率提升為 210.00% 及 147.35%。102 年第一季因償還部分短期借款，致流動比率及速動比率提昇。

與採樣同業相較，因採樣同業五鼎、與双美及華廣於 99 年度以自有資金作為營運週轉，致該公司之流動及速動比率低於採樣同業。100 年度及 101 年度華廣生技為營運週轉所需，增加向銀行舉借短期信用貸款，致 100~102 年第一季底之流動比率及速動比率低於該公司。整體而言，該公司之流動及速動比率仍大於 100%，其短期資金支應能力尚無重大異常之情況。

### (2) 利息保障倍數

利息保障倍數方面，該公司最近三年度及 102 年第一季分別為 5.43 倍、3.36 倍、5.87 倍及 7.38 倍。而 100 年度因投資佳邦產生金融資產評價損失，導致稅前純益下滑至 5,239 仟元，利息保障倍數亦下滑為 3.36 倍。101 年度及 102 年第一季主要因稅前淨利逐年增加，致該公司利息保障倍數提升。

與採樣同業及同業平均相較，公司之利息保障倍數皆低於採樣同業及同業平均，主要差異原因為除華廣於 100 年度及 101 年度因購建資產向銀行舉借長期貸款產生較高利息費用外，其他同業多未有向銀行大幅融通資金情形，致該公司利息保障倍數多低於採樣同業。綜上所述，該公司與採樣同業之比較基礎不一致，惟該公司之利息費用變化情形不大，截至 102 年第一季止獲利狀況支應利息費用之情況尚無

重大異常之情事。

### 3. 經營能力

#### (1) 應收款項週轉率

該公司最近三年度個體及 102 年度第一季底合併之應收款項週轉率分別為 6.19 次、6.07 次、6.55 次及 5.70 次，該公司 99 至 101 年度因客戶積極於海外拓展有成，醫療檢測產品銷售量持續上升，銷貨收入淨額提升，自 99 年起對 A 公司與 D 公司銷貨大幅成長，而其收款條件為月結期票 90 天，致 100 年度降為 6.07 次，101 年之應收款項週轉率較 100 年度僅增加 0.48 次，102 年對 A 公司之銷貨持續增加，致 102 年第一季底降為 5.70 次，應收款項收現日數皆介於客戶授信天數間，尚無重大異常之情事。

與採樣同業相較，該公司因營收規模較小，主要銷售對象以國內外貿易商為主，其醫療檢測產品之收款條件較採樣同業嚴格，故該公司最近三年度及 102 年第一季底應收款項週轉率優於五鼎及華廣。另與保養品採樣同業双美相較，該公司之代工客戶主要集中為少量國外品牌，授信條件於月結 30 天~90 天之間，而双美則因客戶較為分散，授信條件較為嚴格，致該公司應收款項週轉率略低於双美。綜上所述，該公司應收款項週轉率優於採樣同業五鼎、華廣，略低於双美，介於同業水準之間，於應收帳款之管理尚無重大異常之情事。

#### (2) 存貨週轉率

該公司最近三年度個體及 102 年度第一季底合併之存貨週轉率分別為 2.44 次、2.91 次、2.60 次及 2.51 次，100 年度因該公司提高醫療檢測產品之庫存水位以因應下游客戶需求量致該公司 100 年度之存貨週轉率上升為 2.91 次。101 年度及 102 年第一季因醫療檢測儀器產品配合客戶訂單，提前購入相關原物料，使得原物料存貨水位上升，致 101 年及 102 年第一季底之存貨週轉率分別為 2.60 次及 2.51 次。

採樣同業相較，五鼎 99 年度與 102 年第一季及華廣最近三年度與 102 年第一季之存貨週轉率優於該公司，主要在於該公司營運規模較小，且銷售產品除醫療檢測產品外，尚有銷售保養品所致；該公司最近三年度及 102 年第一季之存

貨週轉率較保養品同業双美高，主係因双美營運特性致使存貨金額占銷貨成本比重相對較高所致。綜上所述，該公司近三年度及 102 年第一季存貨週轉率優於双美，最近三年度及 102 年第一季低於華廣，惟 100 年度該公司存貨週轉率逐年提升改善，於 100 年度及 101 年度已優於五鼎生技，顯見該公司於存貨管理尚無重大異常之情事。

### (3) 固定資產週轉率

該公司近三年度個體及 102 年度第一季底合併之固定資產週轉率分別為 2.36 次、2.30 次、2.01 次及 2.27 次。該公司 100 年度受擴建竹南廠房工程及購買新設備，致固定資產淨額較 99 年度大幅增加 48,632 仟元，100 年度固定資產週轉率較 99 年度微幅下滑；101 年度受竹南擴廠完成致房屋及建築、機器設備等固定資產增加，致固定資產週轉率降為 2.01 次；102 年第一季在營收成長下，致固定資產週轉率提升為 2.27 次。

與採樣同業相較，五鼎營運規模與該公司有別，固定資產所創造之營業規模高於該公司，且最近三年度固定資產增加比例亦較該公司低，致最近三年度之固定資產週轉率均高於該公司，然該公司於 102 年第一季營收成長下，固定資產週轉率始高於五鼎；華廣於 100 年度購買土地興建廠房，使 100 年度及 101 年度固定資產大幅增加，致該公司 100 年度~102 年度第一季固定資產週轉率優於華廣。双美於 99 年度購置土地興建廠房後，固定資產淨額增加，致双美之固定資產週轉率逐年下降，該公司於 99、100 年度及 101 年固定資產週轉率較双美高，然双美於 102 年第一季營收大幅成長下，致固定資產週轉率高於該公司。綜上所述，該公司固定資產週轉率介於採樣同業之間，其固定資產運用對財務狀況尚無重大異常之情事。

### (4) 總資產週轉率

該公司近三年度及 102 年度截至第一季之總資產週轉率分別為 0.61 次、0.59 次、0.57 次及 0.63 次，該公司隨營收規模逐年成長，總資產規模亦逐年增加，其中各年度總資產增加之原因包括，99 年度受母子公司皆辦理現金增資及業績成長帶動應收款項增加等因素，100 年度~102 年度第一季係因擴建竹南廠房及購買新設備之影響，致各年度之總資產週轉率尚未有明顯變動。

經與採樣同業相較，該公司於 99~100 年度略低於採樣同業五鼎及華廣，主要係因採樣同業之營運規模大於該公司，另該公司產品以銷售自有品牌為主，產品推廣難度較高，銷售國家亦以東南亞地區為大宗，致總資產週轉率相較為低，然該公司營收不斷提昇下，101 年及 102 年第一季僅次於五鼎。綜上所述，該公司總資產週轉率介於採樣同業及同業平均之間，對該公司財務狀況尚無重大異常之情事。

#### 4. 獲利能力

##### (1) 資產報酬率及股東權益報酬率

該公司最近三年度個體及 102 年度第一季底合併之資產報酬率分別為 5.26%、1.37%、1.45% 及 2.03%，股東權益報酬率分別為 7.45%、1.54%、1.71% 及 2.63%。100 年度因認列轉投資佳邦金融資產評價損失造成 100 年資產報酬率及股東權益報酬率較 99 年降低。101 年度及 102 年度第一季因營業收入穩定及採權益法認列之投資利益，使資產報酬率及股東權益報酬率提升。

與採樣同業相較，採樣同業過去三年度屬於營運規模較大且穩定成長階段，故雖股東權益逐年增加，但其獲利亦呈現逐年成長，過去三年該公司之股東權益報酬率皆低於採樣同業。然該公司營業收入穩定成長，102 年第一季之資產報酬率已介於同業之間。綜上，該公司資產報酬率及股東權益報酬率之變化情形尚無重大異常之情事。

##### (2) 營業利益佔實收資本額比率及稅前純益佔實收資本額比率

該公司最近三年度個體及 102 年度第一季底合併之營業利益佔實收資本額比率為 3.83%、7.82%、7.73% 及 1.50%，該公司 100 年度業績成長，營業收入較 99 年度大幅增加，營業利益佔實收資本額比率提昇至 7.82%；101 年度受盈餘轉增資致實收資本額增加，致營業利益佔實收資本額比率下滑至 7.73%；102 年第一季受到毛利率下降影響，致營業利益佔實收資本額比率大幅衰退。

而最近三年度個體及 102 年度第一季底合併之稅前純益佔實收資本額比率分別為 3.40%、1.58%、2.08% 及 5.51%，該公司於 100 年度及 101 年度受金融資產評價分別損失及採權益法認列之投資利益與減損損失影響，造成稅前純益之變動，稅前純益佔實收資本額比率於 100 年度下降至 1.58%，

而 101 年度提升至 2.08%；102 年第一季因取得苗栗縣政府就業補助款，致稅前純益佔實收資本額比率增加。

與採樣同業相較，五鼎及華廣因營運規模較該公司大，營業費用佔營收比例相對低於該公司，故營業利益佔實收資本額比率及稅前純益佔實收資本額比率較該公司高。双美 101 年因營業費用佔營收比重高，致有營業損失及稅前損失，而互有高低，102 年第一季該公司受到毛利率下降之影響，致營業利益佔實收資本額比率及稅前純益佔實收資本額比率低於双美。整體而言，雖獲利能力未如採樣同業平穩，惟該公司之營業規模仍呈現逐年成長，該公司營業利益及稅前純益佔實收資本額比率尚無重大異常之情事。

### (3) 純益率及每股稅後盈餘

該公司近三年度個體及 102 年度第一季底合併之純益率分別為 7.87%、1.71%、1.77% 及 2.58%；每股稅後盈餘分別為 0.63 元、0.16 元、0.18 元及 0.10 元。該公司於醫療檢測產品市場業務推廣有成，營運規模逐年成長，100 年度較 99 年度成長 25.54%，惟受金融資產評價損失影響，稅後淨利為 5,239 仟元，純益率降為 1.71%，每股稅後盈餘降為 0.16 元；另 101 年度及 102 年第一季因營業收入穩定成長及採權益法認列之投資利益影響，致純益率提升。

與採樣同業之純益率及每股稅後盈餘相較，該公司純益率低於採樣同業，每股稅後盈餘僅 99 年度優於双美，其餘各年皆低於採樣同業。以過去三年度業績皆持續成長情況下，顯示該公司以往各項投入逐漸反應於營業收入之成長，而該公司持續加強各技術研發與專利申請，於未來營業收入成長性方面，應亦有正面之效益。

## 5. 現金流量

### (1) 現金流量比率

該公司最近三年度個體及 102 年度第一季底之現金流量比率分別為(28.83)%、37.25%及 7.24%、(7.91)%。100 年度主係因營收成長及應收款項收回情況較佳，致當年度營業活動之淨現金流入達 62,044 仟元，現金流量比率達 37.25%。101 年度受應收票據增加及應付關係票據減少、存貨增加以及採權益法認列之投資利益等主要因素造成營運活動現金淨入減少，致現金流量比率為較 100 年降低。102

年第一季受到營收成長，應收款項增加，致現金流量比率降低。

與採樣同業相較，同業之營業活動之現金流量比率趨勢主要係受營收變化影響。整體而言，100年及101年高於華廣，除99年度及102年度第一季因營運所致為負值，其他年度則介於採樣同業間，故該公司之營業活動淨現金流動狀況，尚無重大異常之情事。

### (2) 現金流量允當比率

該公司淨現金流量允當比率部分，由於該公司99年度因轉投資佳邦公司，故營運活動現金流量呈淨流出狀態，致現金流量允當比率為負值，100年度、101年度及102年度第一季之近五年度營業活動淨現金流量加總始呈現淨流入，其現金流量允當比率分別為14.25%、23.09%及28.49%。

與採樣同業相較，双美於99年度起轉虧為盈，致最近三年度現金流量允當比率皆呈負值，故該公司近三年度之現金流量允當比率優於双美，介於五鼎及華廣之間。綜上所述，該公司於現金流量允當比率因獲利營收成長帶動下，已於100度呈現正值，且優於採樣同業華廣及双美，尚無重大異常之情事。

### (3) 現金再投資比率

該公司最近三年度之現金再投資比率部分，99年度因增加投資佳邦公司，致營業活動現金流量當年度呈現淨流出；100年受到金融資產評價損失、採權益法認列之投資損失及應付票據增加之影響下，致現金再投資比率增加；101年度受應收票據增加及應付關係票據減少、存貨增加以及採權益法認列之投資利益等主要因素，致該等年度現金再投資比率減少；102年第一季受到營收成長，應收款項增加，致現金再投資比率降低。

與採樣公司相較，同業之淨現金流量受各年度營收變化影響。整體而言，該公司隨營收規模成長，於固定資產、長期投資、其他資產及營運資金等亦逐年提升，獲利增加使營業活動現金流量淨流入金額提高，其中，100年度除低於五鼎外，優於其他採樣同業；102年度第一季受到營收成長，應收款項增加，致現金再投資比率低於採樣同業。該公司現金運用於各項資產之能力改善，尚無重大異常之情事。

二、申請公司最近三年度及申請年度截至最近期止背書保證、重大承諾、及資金貸與他人、衍生性商品交易及重大資產交易之情形，並評估其對公司財務狀況之影響。

(一)背書保證

該公司訂有「背書保證作業程序」，並經董事會及股東會決議通過，作為該公司相關交易之依據。經查閱該公司最近三年度及 102 年截至第一季之背書保證備查簿、董事會、股東會議事錄及經會計師查核簽證及核閱之財務報告，並無為他人背書保證之情事。

(二)重大承諾事項

查閱該公司最近三年度及 101 年截至第一季經會計師查核簽證及核閱之財務報告，所列示之重大承諾事項如下：

1. 該公司於 99~102 年第一季底，已簽約但尚未完成支付之設備及在建工程合約總價款如下：

單位：新台幣仟元

項目 \ 年度	99 年底	100 年底	101 年底	102 年第一季
設備	—	14,866	4,622	8,514
工程	—	19,924	—	—
合計	—	34,790	4,622	8,514

資料來源：該公司 99~101 年度經會計師查核簽證之個體財務報告，102 年第一季經會計師核閱之合併財務報告

綜觀該公司最近三年度已簽約但尚未支付之設備及在建工程合約款項，99 年度無尚未完成之設備及工程款項；100 年為擴充產線及倉庫空間進行擴廠，致 100 年底已簽約但尚未支付之在建工程合約價款為 19,924 仟元，且為提升產線效率，另因購買擴廠後所需之生產設備，致 100 年度尚未支付之設備合約價款為 14,866 仟元。101 年度續增購擴充產能所需之試紙沖床、貼棉設備、試紙瓶壓瓶設備等，至 101 年底止，已簽約但尚未支付之設備款項為 4,622 仟元。100 年及 101 年底已簽約但尚未支付款項之在建工程及設備係供該公司正常營運活動使用，且該公司依合約規定支付價款，目前資金情況亦可支應剩餘價款，對公司財務狀況尚無重大影響。

2.該公司主要營業租賃明細如下：

單位：新台幣仟元

租賃標的物	期間	出租人	年租金
土地與廠房	99.01.01~99.12.31	科學工業園區 管理局	2,490
	100.01.01~100.12.31		1,654
	101.01.01~101.12.31		1,654
	102.01.01~102.12.31		1,654

資料來源：該公司 99~101 年度經會計師查核簽證之個體財務報告，102 年第一季經會計師核閱之合併財務報告

該公司依科學工業園區公告地價及行政院所核定國有土地租金價格，向園區租借土地與廠房，以供竹科廠營運使用，並因於 99 年底不再續租部份廠房，致 100 年度起租金較 99 年度減少，對該公司財務狀況尚無重大影響。

3.該公司為拓展大陸地區保養品及化粧品市場，於 100 年 11 月 1 日與渝景生物科技(深圳)有限公司簽定特定之化粧保養品大陸地區代理契約，契約期間自 100 年 11 月 1 日起至 106 年 4 月 30 日止，經核閱合約內容對公司財務並無重大之影響。

(三)資金貸與他人情形

單位：新台幣仟元

年度	貸與對象	關係	對單一企業 資金貸與限額	本期資金貸與 最高餘額	期末資金 貸與餘額
99	麗揚生物科技 (股)公司	實質關係人	33,516	6,189	-

資料來源：該公司經會計師查核簽證之財務報告

該公司已訂定「資金貸與他人作業辦法」，並經董事會及股東會通過，經核閱該公司 99~102 年度第一季會計師查核簽證之財務報告，該公司於 99 年度資金貸與對象為麗揚生物科技股份有限公司，係屬將對其超過一定期限之帳款轉列資金貸與，款項已於 100 年 4 月 14 日及 100 年 4 月 18 日全數收回，故對該公司財務業務尚無重大不利之影響。

(四)衍生性商品交易情形

該公司依據 92 年 5 月 13 日訂定之「從事衍生性商品交易處理程序」，於 98 年 5 月 7 日與華南銀行簽訂信用風險總額度為美金 400 仟元之衍生性金融商品交易總約定書，經參閱該公司最近三年度及截至 101 度第三季經會計師簽證及核閱之財務報告，該公司分別辦理三次外匯選擇權交易，整理如下：



單位：新台幣仟元；USD 仟元

年度	98.12.31			
商品	合約日期	合約金額(名目本金)	公平價值	到期日
外匯選擇權	98.05.14	6,660 (USD200)	76	99.03.15
	98.06.01	3,300 (USD100)	29	99.04.01
	98.07.15	9,436 (USD280)	85	99.05.17

資料來源：該公司近三年度經會計師查核簽證之財務報告

該公司 99 年度外匯選擇權合約到期產生已實現利益為 190 仟元，佔當年度淨利之 0.99%，並無產生相關損失。另該公司於 99 年 5 月 12 日將衍生性商品交易處理程序併入「取得或處分資產處理程序」中，並依據「公開發行公司取得或處分資產處理準則」進行修改，並經董事會及股東會通過。除上述三筆交易外，截至 101 年度第三季止，該公司並無從事其他相關衍生性商品交易。故綜上所述，該公司之衍生性商品交易情形尚不至於對該公司財務狀況有重大之影響。

#### (五)重大資產交易情形

該公司訂有「取得或處分資產處理程序」，並經董事會及股東會決議通過，作為該公司相關交易之依據。經查閱該公司 98~100 年度及 101 年度截至第三季經會計師查核簽證及核閱之財務報告，該公司並無重大資產交易之情事。

### 三、申請公司申請年度截至最近期止之擴廠計畫及資金來源、工作進度、預計效益，並評估其可行性

截至評估報告出具日止，該公司並無預計執行之擴廠計畫，故不適用本事項之評估。

#### 四、轉投資事業

(一)申請公司申請年度截至最近期止轉投資事業概況，並評估重要轉投資事業(持股比例達 20% 以上或帳面金額或原始投資金額達新台幣五仟萬元以上者)最近年度及申請年度截至最近期止之營運情形及獲利能力

##### 1.轉投資事業概況

##### 直接轉投資事業

單位：新台幣仟元；仟股

轉投資事業名稱	主要業務	設立地區	原始投資年度	投資目的	評價方法	原始投資			102 年 3 月 31 日		
						投資金額	股數	持股比例	帳面金額	持股比例	每股淨值
威旺生醫科技股份有限公司	電子產品加工及銷售、農業生技研發	中華民國	98	醫療檢測產品與蝦紅素代工	權益法	50,220	3,996	66.6	50,638	66.6	12.73
長鴻國際生技股份有限公司	化妝品代理銷售	中華民國	100	拓展銷售通路取得蝦紅素原料	權益法	4,000	400	20.0	3	20.0	5.06

資料來源：該公司 102 年第一季經會計師核閱之合併財務報告

該公司截至 102 年 3 月 31 日止採權益法之轉投資淨額為新台幣 52,678 仟元，佔實收資本額新台幣 337,657 仟元之 15.60%，該公司並無違反公司法第十三條規定之情事。

## 2.重要轉投資事業投資過程

該公司截至 102 年 3 月 31 日止，持股比例達 20% 以上或帳面金額或原始投資金額達新台幣五仟萬元以上之重要轉投資事業分別為威旺生醫科技股份有限公司(以下簡稱威旺)及長鴻國際生技股份有限公司(以下簡稱長鴻)，茲將該公司主要轉投資事業之投資目的與決策過程說明如下：

### (1)威旺

該公司雖成功開發天然蝦紅素萃取技術，但因考量天然蝦紅素屬於化學原料類，與該公司目前主要營業項目醫療檢測產品及保養品分屬不同專業領域，且後續仍需持續投入大量資金研發精進量產技術、進行生產端之製程改善、與臨床醫院進行合作，而天然蝦紅素原料來源係福壽螺卵，中南部為我國農業重鎮，可配合農民撿拾降低福壽螺對農作環境危害，再加上此萃取技術發明者吳義隆博士住家位於台南，若於南部進行研究便於和其母校成功大學合作研究開發，故依 97 年 12 月 10 日經董事會決議於台南設立子公司負責研發與生產天然蝦紅素。

威旺由創始股東林長茂等 7 位股東於 96 年 8 月 17 日設立，成立時資本額 200 萬元，主要從事電子產品低週波焊接技術加工及銷售業務，因位於設備廠及模具廠商較多之工業區內，當地人力成本低廉、周邊模具、電子、塑料、印刷廠商眾多，便於採購原料、縮短運送距離、即時溝通產品設計往來，具地緣及採購便利之優勢，設立以來便為該公司測試儀機殼加工廠。因當時適逢全球金融風暴，該公司考量當時營運資金狀況，且天然蝦紅素尚需投入大量資金進行後續製程改良，故該公司對是否另行投資設立子公司持較謹慎態度，考量威旺公司於 96 年度起與聿新交易以來關係良好，且由於威旺公司位於南部，易於原料收集以供實驗室使用及協助規劃蓄積場地之建置，符合該公司需求。故聿新生技於 98 年 8 月 31 日經董事會通過威旺投資案，威旺辦理現金增資計 8,000 仟元，全數由聿新生技認購，聿新生技取得其 80% 股權，以為天然蝦紅素後續研發據點。

### (2)長鴻

聿新生技在保養品目標客戶策略主要採取自有品牌通路拓展及 ODM/OEM 客戶並進，且由於竹科分公司已取得 ISO22716 國際認證(國際 GMP 認證)，故自有品牌之 Acureal 醫美保養品，已具備符合國際優良化妝品製造規範之優勢。然由於化妝保養品之銷售除了產品品質外，品牌市場知名度亦是重點，而品牌知名度則需有長期且大量廣告行銷支持維護，故目前全球化粧保養品市場，70% 集中在歐美日等國少數幾個特定知名品牌，聿新自有品牌保養品在全球化粧保養品市占率極微小。聿新生技鑑於營運規模尚小及資源有限，故除積極透過參加國際美妝保

養品展增加產品知名度外，期能透過與各市場具有通路資源之結合迅速打開市場，故積極尋求具備國際代理能力之經銷商或積極拓展亞太市場。因此該公司為推廣該公司保養品於兩岸之航空、旅飯店、台灣精品通路，並提高自有品牌 Acureal 品牌知名度，於 100 年 1 月 14 日經董事會決議通過，投資長鴻 400 仟股，佔總發行股數之 20%，總投資金額為 4,000 仟元。

綜上所述，該公司重要轉投資事業經營階層評估並呈董事會決議通過，其投資目的、決策過程及取得作業程序尚屬允當。

### 3.重要轉投資事業股權變動情形

單位：新台幣仟元；仟股

轉投資公司	原始投資				股權變動					102年3月31日		
	年度	金額	股數 (註一)	持股比例	年度	變動原因	金額	股數	持股比例	金額	股數	持股比例
威旺	98	8,400	8	80.0%	99	增資	14,280	1,360	72.0%	50,220	3,996	66.6%
					100	增資	27,540	1,836	66.6%			
長鴻	100	4,000	400	20.0%	101	減資	3,000	300	20.0%	1,000	100	20.0%

資料來源：該公司提供

註一：98年增資時公司發行股份為每股面額1,000元。

#### (1)威旺

威旺分別於 99 年度及 100 年度增資 2,000 仟股及 3,000 仟股，並保留發行股數之 15% 予員工認購，該公司於 99 年 4 月 7 日及 99 年 12 月 28 日經董事會決議通過參與認購，為避免使聿新生技因單一轉投資公司占股權淨值提高而增加其營運風險，故僅依原股東持股比例認購，並未另外參與認購員工及原股東放棄之股數，其股權變動及投資決策過程尚無異常之情事。

#### (2)長鴻

該公司於 100 年 1 月 14 日經董事會決議通過投資長鴻，並於 101 年度減資以彌補虧損。

### 4.對轉投資事業之管理政策

該公司對轉投資事業之財務業務管理政策主係依據公司內部控制制度之相關作業程序，於投資循環中訂定「子公司之管理」，且訂有「集團企業、特定公司及關係人交易作業程序」及「子公司營運管理辦法」，作為雙方財務、業務往來之規範依據。

該公司針對轉投資事業執行監督及管理作業，定期取得各子公司之營運及財務資料，以了解其財務業務狀況外，並由該公司稽核人員統籌規劃辦理轉投資公司內控查核，列入年度稽核計劃中，並派遣管理及稽核人員

前往子公司查核其實際運作情形，將查核之發現及建議呈核後，通知受查之子公司改善，定期做成追蹤報告，以確定轉投資公司已及時採取適當之改善措施，達到對子公司之有效控管。

綜上所述，該公司對轉投資事業之管理政策應屬允當。

#### 5.重要轉投資事業101年度及102年第一季營運及獲利情形

單位：新台幣仟元

轉投資事業	101 年度				102 年 3 月 31 日			
	營業收入	營業利益 (損失)	稅後純益 (損失)	該公司認列 之投資損益	營業收入	營業利益 (損失)	稅後純益 (損失)	該公司認列 之投資損益
威旺	58,907	(8,028)	14,908	9,642	10,425	(1,657)	(2,945)	(1,726)
長鴻	3,201	12	46	24	-	(132)	(132)	(284)

資料來源：該公司經會計師查核簽證及核閱之財務報告；該公司提供

##### (1)威旺

威旺目前主要營收來源為醫療檢測儀器塑膠殼及電子產品代工業務，101 年度及 102 年第一季止營業利益為負數，主係因威旺自 99 年度開始發展天然蝦紅素生產製程研發，99 年下半年度陸續增加研發人員及生產製造人員，且隨營業規模穩定成長，另外增加管理、採購人員及行銷人員，致薪資費用增加，而天然蝦紅素仍在試產階段，且代工獲利所得未能支應營業費用支出所致，然 101 年威旺金融資產評價產生利益。綜上，該公司 101 年度認列投資利益及 102 年第一季止認列投資損失分別為 9,642 仟元及 1,726 仟元。

##### (2)長鴻

該公司為拓展保養品銷售業務，遂於 100 年 1 月投資長鴻，由於長鴻仍處於設立初期，獲利尚未穩定，該公司 100 年度及 101 年第三季止分別認列投資損失 737 仟元及投資收益 307 仟元。

(二)申請公司申請年度截至最近期止尚未完成之投資案，其預估總投資金額佔最近一年度財務報告所列示股本 20% 以上，或逾新台幣五億元者，應予以評估說明

該公司截至評估報告出具日止，並無未完成之轉投資金額其預估總投資金額占最近一年度實收資本額達 20% 以上，或於新台幣五億元之重大投資案。

五、發行人分別以承銷價格及於興櫃市場掛牌之最近一個月平均股價為衡量依據，設算其已發行但股份基礎給付交易最終確定日尚未屆至且採內含價值法之員工認股權憑證，於股票上櫃後所產生之費用對財務報表可能之影響。

該公司截至上櫃申請日尚無發行員工認股權憑證，故不適用本評估事項。

六、公營事業申請股票上櫃時，其檢送之財務報告以經審計機關審定之審定報告書替代

者，應洽會計師就如適用一般公認會計原則與審計機關審定數之差異，及其對財務報告之影響所表示意見

該公司非屬公營事業，故不適用。

## 柒、關係人交易評估

一、針對申請公司交易金額重大或性質特殊之關係人交易執行相關評估程序（包括與同業及非關係人交易之比較），以瞭解其交易之必要性，決策過程合法性，暨價格與款項收付情形之合理性

### (一)關係人之名稱及關係

關係人名稱	與該公司之關係
楊金昌	該公司之董事長
涂耀仁等共兩人	該公司之執行長
陳逸成等共兩人	該公司之董事
蔡文祥	該公司之監察人
楊大慶	該公司董事長具有二等親以內關係
麗揚生物科技股份有限公司	實質關係人
上力興業股份有限公司	上力興業董事與該公司董事長具有二等親以內關係(註1)
威旺生醫科技股份有限公司	該公司採權益法評價之被投資公司(註2)
倍立國際股份有限公司	董事長同一人
鋁模實業股份有限公司	該公司董事長與鋁模實業董事長具有二等親以內關係
長鴻國際生技股份有限公司	該公司採權益法評價之被投資公司(註3)
AMPLE DRAGON GLOBAL LIMITED	該公司採權益法評價之被投資公司(註4)
渝景生物科技(深圳)有限公司	該公司採權益法評價之被投資公司之子公司(註5)
佳邦科技股份有限公司	實質關係人(註6)

資料來源：該公司經會計師查核簽證之財務報告

註1：該公司董事長二等親於101年3月26日至101年8月27日期間為上力興業董事，故為關係人

註2：該公司於98年11月24日投資威旺取得80%持股比例

註3：該公司於100年1月21日投資長鴻取得20%持股比例

註4：該公司於民國101年3月23日指派代表擔任AMPLE Dragon一席董事席次，已自該日起具有重大之影響力，始為關係人

註5：AMPLE 100%投資之子公司

註6：該公司於民國101年1月1日與佳邦簽定合作開發合約，始為實質關係人

## (二)與關係人間重大交易事項

### 1.銷貨及應收帳款

#### 銷貨收入

單位：新台幣仟元

關係人	99 年度		100 年度		101 年度		102 年度第一季	
	金額	佔年度 營收淨額 (%)	金額	佔年度 營收淨額 (%)	金額	佔年度 營收淨額 (%)	金額	佔年度 營收淨額 (%)
麗揚	7,662	3.14	2,272	0.74	2,320	0.69	273	0.28
威旺	-	-	8,792	2.87	3,642	1.09	-	-
長鴻	-	-	3,332	1.09	602	0.19	-	-
渝景	-	-	-	-	842	0.26	35	0.04
上力(註 1)	-	-	-	-	15	-	-	-
其他(註 2)	103	0.04	378	0.12	181	0.05	158	0.16
合計	7,765	3.18	14,774	4.82	7,602	2.28	466	0.48

資料來源：該公司經會計師查核簽證及核閱之財務報告，102年第一季係該公司提供

註1：上力僅於101年3月26日至8月27日間為該公司關係人，故僅揭露上力其為關係人期間之交易金額，因金額微小，故不予詳細分析

註2：其他為個人關係人，金額微小，故不予詳細分析

#### 應收票據及帳款

單位：新台幣仟元

關係人	99 年度		100 年度		101 年度		102 年度第一季	
	金額	佔年度應 收款項比 例(%)	金額	金額	金額	佔年度應 收款項比 例(%)	金額	佔年度應 收款項比 例(%)
麗揚	1,860	3.50	1,493	3.15	540	1.00	630	0.78
長鴻	-	-	3,008	6.35	-	-	-	-
其他(註 1)	16	0.03	72	0.15	104	0.19	168	0.21
合計	1,876	3.53	4,573	9.65	644	1.19	798	0.99

資料來源：該公司經會計師查核簽證及核閱之財務報告，102年第一季係該公司提供

註1：其他為個人關係人，金額微小，故不予詳細分析

該公司99~102年度第一季銷貨予關係人之對象及金額如上表所示；茲就其交易之必要性、交易價格及收款條件說明如下：

#### (1)麗揚

該公司對麗揚之銷售主要以保養品及健康食品為主，另有少部份之測試儀產品之銷售，其中保養品分為銷售該公司自有品牌 Acureal 系列產品及代工麗揚生技自有品牌 Far Yea。該公司透過麗揚將相關產品積極推銷至中國大陸，近年麗揚與加拿大廠商及美容沙龍業者合作，將該公司 Acureal 系列保養品推廣至加拿大通路，以期提升該公司產品知名度及銷

售數量。該公司保養品及健康食品提供客戶價格定價模式係參酌實際生產成本，依一定比例推算終端市場售價，再依市場售價根據競爭狀況及訂單數量後決定，麗揚取得產品之價格經與該公司其他客戶抽樣比較，尚無重大差異。收款條件部分，該公司與麗揚交易條件為月結 120 天，略高於該公司前十大銷售客戶交易條件為月結 30~90 天，主因為麗揚於 100 年將銷售市場擴展至加拿大，協助推廣該公司產品新市場，故增加其授信天數，惟截至 102 年第一季止，收款情形尚屬正常。

#### (2)威旺

威旺為該公司轉投資子公司，主要負責該公司測試儀代工與天然蝦紅素產品研發及生產，該公司對威旺之收入係銷售天然蝦紅素原料供其研發使用，以期未來可量產並精進萃取天然蝦紅素產品。交易價格係該公司依實際進貨成本加價推算銷售價格。收款條件為月結 30 天，相較該公司前十大銷售客戶交易條件為月結 30~90 天，並無重大差異。

#### (3)長鴻

該公司持有長鴻 20%之股權，該公司透過長鴻銷售至長榮於航空及飯店等通路，拓展化妝品銷售業務，以期提高自有品牌 Accureal 知名度及銷售量，交易價格係依該公司保養品售價定價模式，經參酌實際生產成本，依一定比例推算終端市場售價，再依市場售價根據競爭狀況及訂單數量後決定，長鴻取得產品之價格經與該公司其他客戶抽樣比較，尚無重大差異。收款條件部分，該公司與長鴻交易條件為月結 45 天，雖長鴻於 100 年產生逾期貨款，惟經該公司積極催收貨款，已於 101 年收回所有貨款，其交易條件相較於該公司前十大銷售客戶交易條件為月結 30~90 天，尚無重大差異。

#### (4)渝景

該公司透過投資 Ample Dragon Global Limited(BVI)之 19%股權，再由其 100%轉投資渝景，並於 100 年 11 月 1 日與渝景生簽訂特定之化粧保養品大陸地區代理契約，以期透過渝景開發大陸市場，並提高自有品牌 Accureal 知名度及銷售量，交易價格係依該公司保養品售價定價模式，經參酌實際生產成本，依一定比例推算終端市場售價，再依市場售價根據競爭狀況及訂單數量後決定，渝景取得產品之價格經與該公司其他客戶抽樣比較，尚無重大差異。收款條件部分，該公司與渝景交易條件為月結 30 天，雖渝景曾因內部資金調度問題產生逾期貨款，惟 101 年底止該公司已收回貨款，其交易條件相較於該公司前十大銷售客戶交易條件為月結 30~90 天，尚無重大差異。

### 2.進貨及應付帳款



## 進貨

單位：新台幣仟元

關係人	99 年度		100 年度		101 年度		102 年第一季	
	金額	佔年度進貨淨額 (%)	金額	佔年度進貨淨額 (%)	金額	佔年度進貨淨額 (%)	金額	佔年度進貨淨額 (%)
威旺	37,522	25.85	49,431	26.63	58,625	28.54	10,420	16.54
長鴻	-	-	22,155	11.93	3,135	1.53	-	-
麗揚	-	-	87	0.05	-	-	-	-
合計	37,522	25.85	71,673	38.61	61,760	30.06	10,420	16.54

資料來源：該公司經會計師查核簽證及核閱之財務報告，102年第一季係該公司提供

## 應付票據及帳款

單位：新台幣仟元

關係人	99 年度		100 年度		101 年度		102 年第一季	
	金額	佔年度應付款項比例 (%)	金額	佔年度應付款項比例 (%)	金額	佔年度應付款項比例 (%)	金額	佔年度進貨淨額 (%)
威旺	19,521	34.84	22,599	28.29	20,114	31.66	19,661	25.37
長鴻	-	-	12,654	15.84	-	-	-	-
麗揚	-	-	92	0.11	-	-	-	-
合計	19,521	34.84	35,345	44.24	20,114	31.66	19,661	25.37

資料來源：該公司經會計師查核簽證及核閱之財務報告，102年第一季係該公司提供

該公司 99~102 年度第一季向關係人進貨之對象及金額如上表所述；茲就其交易之必要性、交易價格及收款條件說明如下：

### (1) 威旺

威旺為該公司轉投資子公司，主要負責代工該公司醫療檢測儀及天然蝦紅素產品之研發與生產。威旺位於台南工業區，當地人工成本低廉，且威旺可以較優惠價格與長期合作之上游廠商取得測試儀原料，故該公司自 99 年起亦委託其向醫療檢測產品之重要供應商進行採購，並加強維繫彼此業務合作關係外。該公司對威旺之採購價格，係由威旺公司依實際進貨價格，以成本加價 3%~5%，並與其他供應商比價後而訂定。付款條件為月結 60 天，與該公司其他進貨廠商付款天數月結 30 至 60 天差異不大，尚無重大異常情事。

### (2) 長鴻

該公司於 100 年起，委託長鴻負責天然蝦紅素原料之供應，實際進貨價格及供貨數量係依合作契約進行，經核閱合約內容，並無重大異常。付

款條件部分，該公司與長鴻交易條件為預付 T/T 交易，惟該公司以開票方式付款，截至目前為止，相關貨款皆已支付，其交易條件相較於該公司前十大供應商，並無重大異常情事。

### (3)麗揚

該公司於 100 年委託麗揚供應該公司保養品試用包，因金額微小，不予詳細分析。

### 3.租金支出

單位：新台幣仟元

出租人	承租人	承租標的	租賃期間	租金決定及 付租方式	99 年度		100 年度		101 年度		102 年第一季	
					金額	%	金額	%	金額	%	金額	%
蔡麗絲	聿新	苗栗頭份 興埔段	97.7.1~ 102.6.30	每年租金 30 萬元	300	11.20	300	15.13	300	16.12	75	16.63

資料來源：該公司 99~101 年度經會計師查核簽證之個體財務報告，102 年第一季係該公司提供

該公司於 97 年起向關係人承租土地種植麻瘋樹，作為生質柴油之研究，97 年至 98 年因屬麻瘋樹試種期，出租人無償提供試種，於 99 年起開始交易，經取得雙方合約，並依照台灣糖業公司土地出租要點試算租金與該公司每年租金相較，未發現有重大異常情事。

### 4.財產交易

單位：新台幣仟元

年度	對象	99 年度	100 年度	101 年度	102 年度 第一季
關係人 固定資產	長鴻	-	-	667	-

資料來源：該公司 99~101 年度經會計師查核簽證之個體財務報告，102 年第一季係該公司

該公司因拓展業務需求，於民國 101 年 1 月 5 日經評估議價後，決定向關係人長鴻購買汽車，並於民國 101 年 2 月 24 日取得資產，經核閱其採購程序，該公司以簽呈代替採購單，已建議該公司確實依照內控執行，餘相關作業尚符該公司取得及處分資產處理程序之規定，並無發現重大異常情事。

### 5 其他

單位：新台幣仟元

年度	關係人	99 年度		100 年度		101 年度		102 年度第一季	
		金額	佔年度 該科目 淨額(%)	金額	佔年度 該科目 淨額(%)	金額	佔年度 該科目 淨額(%)	金額	佔年度 該科目 淨額(%)
科目 其他應收款	麗揚	6,189	97.34	-	-	-	-	-	-

其他應收款	渝景	-	-	-	-	221	6.60	221	43.94
其他應收款	長鴻	-	-	-	-	3,000	82.39	282	56.06
其他應付款	麗揚	81	4.32	-	-	-	-	-	-
其他應付款	威旺	53	2.83	-	-	45	100	-	-
研究費	威旺	50	0.16	-	-	-	-	-	-
研究費	麗揚	5	-	-	-	-	-	-	-
修繕費	威旺	-	-	8	0.03	6	0.38	4	0.69
其他費用	威旺	-	-	-	-	43	0.67	5	100.00
耗材支出	麗揚	188	8.85	29	0.86	-	-	-	-
耗材支出	上力(註1)	-	-	-	-	218	14.15	-	-

註1：上力僅於101年3月26日至101年8月27日間為該公司關係人，故僅揭露該公司與其為關係人期間之交易金額

資料來源：該公司99~101年度經會計師查核簽證之個體財務報告，102年第一季係該公司提供

99年度對麗揚生技之其他應收款為對麗揚銷售保養品之逾期應收帳款，該公司於100年度收回款項並予以沖轉；99年度對威旺之研究費及其他應付款為該公司向威旺採購天然蝦紅素供實驗使用；100年度該公司委託威旺以較低價格代採購機器設備之零件，故產生修繕費用8仟元；99年度、100年度對麗揚之耗材支出及99年度之其他應付款為該公司向麗揚採購大型血糖測試儀之血糖膜片及血糖標準液等相關耗材，以供研究部門參考分析測試儀相關數據；101年度該公司代付渝景上海參展費用及對上力之其他應付款及耗材支出為該公司向其採購大型血糖測試儀之血糖膜片及血糖標準液等相關耗材，以供研究部門參考分析測試儀相關數據，另因長鴻減資退回股款3,000仟元，致產生其他應收款；102年第一季其他應收款主係長鴻減資退回股款。餘因金額微小，不予詳細分析。上開交易之作業尚符該公司內控制度及相關辦法之規定，尚無重大異常情事。

#### 6.與佳邦於101年1月1日簽訂合作開發合約

該公司於101年1月1日與佳邦科技股份有限公司簽定合作開發居家遠距照護系統合約，合約期間3年，該公司依合約規定時程應給付合作開發經費總計\$1,500仟元，截至民國102年第一季底止，應付合作開發費用為\$0。

#### 二、瞭解申請公司金額重大之關係企業應收款項是否逾期，針對逾期者，應查明其原因及有無重大異常情事

經查核該公司與關係企業間並無金額重大之逾期應收款項者，且尚無發現有重大異常情事。

#### 三、申請公司與關係企業、股東或關係人間有鉅額資金往來者，應查明其原因，及利率、收付息情形有無重大異常之情事

該公司與關係企業、股東或關係人間之資金往來說明詳如本節一、(二)、6.所列示說明。

## 捌、推薦證券商派員實地瞭解申請公司之海外營業據點或子公司營運情形者，應具體列示其是否有重大營運風險或其他重大異常情事之評估意見

本推薦證券商於101年9月派員實地查核聿新技持股66.6%之子公司威旺，就其與聿新技間之財務業務關係及威旺之內部控制制度執行情形、生產概況、存貨及固定資產管理情形、營運風險等進行實地評估，說明如下：

### 一、財務業務關係

在財務關係方面，該公司與威旺間之收款、付款尚符合「子公司營運管理辦法」規定，截至101年9月止並無逾期未收回之情形，且該公司並未與威旺有資金貸與及背書保證之情事。另於業務關係方面，該公司於98年11月投資威旺，主要將測試儀機身模組之代工及採購原料等相關業務交由威旺負責，由威旺自行購料加工後，再由該公司向其採購測試儀外殼模組、主機板及密碼卡；另該公司成功研發天然蝦紅素產品後，與威旺進行合作，以天然蝦紅素產品之製造與銷售作為定位區隔，聿新技主係著重於研發與銷售高純度試藥等級天然蝦紅素，並委由威旺生產代工。另將運用於水產禽畜飼料養殖用之低純度飼料級天然蝦紅素之生產及銷售授權予威旺，母子公司間定位尚屬明確。綜上所述，雙方於財務業務關係依循內控及相關辦法辦理，尚無重大異常之情事。

### 二、內部控制制度執行情形

威旺除訂定內部控制制度，母公司亦依據「公開發行公司建立內部控制制度處理準則」訂定「子公司營運管理辦法」，針對子公司之組織、經營策略及風險管理政策、備料及存貨管理、收付款條件、重大財務與業務事項、財務與業務資訊及稽核管理等各方面進行監督管理，另該公司之中科分公司執行長即威旺研發主管，母子公司間營運管理溝通良好，且該公司內部稽核人員依循該公司內控制度中有關「子公司之管理」規定執行審核，呈報查核缺失及異常情況並即時追蹤管理。綜上所述，經本承銷商派員實地評估及抽樣測試，該公司對子公司營運管理於內部控制制度執行情形，尚無重大異常之情事。

### 三、生產概況

該公司主要係醫療檢測產品之製造與銷售商，其測試儀之外殼模組、主機板及密碼卡委由威旺代採購及生產，其所需之原料由威旺自行對外採購，其原料與出貨品項皆依驗收檢驗流程辦理，尚無重大異常之情事。天然蝦紅素部份，該公司與威旺於99年9月1日簽訂授權契約書，授權威旺使用「螺卵及生殖體獲得天然蝦紅素之方法」及「蘋果螺內緣性纖維質水解酵素之純化、活性分析與運用方法」等兩項專利，威旺據以運用於低純度天然蝦紅素之研發、生產及製造，及接受該公司高純度天然蝦紅素之委託代工，所需之天然蝦紅素原料則由威旺向該公司採購，雙方將依循雙方定位及相關合作契約進行，整體而言，尚無重大異常之情事。

### 四、存貨及固定資產管理情形

威旺目前承租一棟廠房供營業使用及一處冷凍倉庫存放天然蝦紅素原料，廠房部份為兩層樓之建築，一樓分為三大區域，分別為辦公室區、測試儀模組產線與預計出貨成品存放區、天然蝦紅素研發及生產區域，另二樓則為測試儀模組之倉庫區，倉管人員依據進貨單及工單分別辦理原料與成品之入庫作業，並依訂單通知單及出貨單辦理出貨作業。另如因產品超逾時效、變質或無市場需求時，經權責主管簽核後，將視為報廢商品。天然蝦紅素原料存貨則由威旺定期每月抽驗天然蝦紅素含量，以檢視其天然蝦紅素含量是否依然具有萃取價值，有無存貨呆滯之情形，而每半年度再由會計師進行實地盤點存貨，針對存貨損失進行調整，另本推薦證券商派員實地抽盤存貨及固定資產，其存貨及固定資產管理尚無重大異常之情事。

## 五、營運風險

### (一)進銷貨風險

在銷貨方面，威旺除101年度極少量銷貨予其他客戶外，99年起產品銷貨對象皆為聿新公司，主因聿新公司為掌控測試儀產品品質，委其為醫療檢測產品模組之上游代工廠。就進貨方面，醫療檢測產品之主要原料主機板及密碼卡雖有進貨集中之情形，惟威旺公司與上游原料廠商均維持長久合作關係，且進貨貨源及品質尚屬良好，收付款情況亦屬正常。且測試儀外殼、密碼卡及主機板等原料可替代之廠商甚多，如進貨廠商有違約或其他重大異常情事，應尚不至於對威旺之正常營運有重大之影響。

### (二)匯率及財務風險

威旺主要進銷貨皆以新台幣作為交易貨幣，尚無匯率風險之疑慮。另威旺設有專業會計人員，依循母公司之會計原則及會計政策，負責日常營運資金之帳務處理，並定期於每月將損益月報表及預算執行分析之情況向該公司呈報，如遇重大財務、融資、設備投資、轉投資、背書保證及資金貸與等事項，除依威旺之內部控制制度辦理外，另依循母公司之「子公司營運管理辦法」進行公告或提報母公司董事會核備，故威旺之財務狀況，尚在該公司可掌控之範圍，尚無重大異常之情事。

## 玖、法令之遵循及對公司營運影響

經本推薦證券商委任經兆國際法律事務所黃沛聲律師出具法律意見書，針對該公司、申請時之董事、監察人、大股東、總經理及實質負責人最近三年內就下列事項出具意見後，依據其意見，本推薦證券商再就該等項目具體評估對申請公司營運影響及因應之道：

### 一、申請公司是否違反相關法令規章

#### (一)所屬行業之目的事業中央主管機關及影響該行業之重要法律與相關規章

經參酌經兆國際法律事務所黃沛聲律師出具法律意見書，該公司截至評估報告出具日止尚無違反其所屬行業之目的事業中央主管機關及影響該行業之重要法律與相關規章之情事。

(二)依公開發行公司資訊公開相關法令應公開之資訊

經參酌經兆國際法律事務所黃沛聲律師出具法律意見書及該公司與主管機關往來函文，該公司於 100 年 6 月 24 日經金融監督管理委員會核准公開發行，截至評估報告出具日止依公開發行公司資訊公開相關法令辦理資訊公開應行公告及申報事項，尚無發現該公司有未依公開發行公司資訊公開相關法令規定辦理之情事。

(三)其他法令規章

經參酌經兆國際法律事務所黃沛聲律師出具法律意見書，該公司尚無違反其他法令規章之情事。

**二、申請時之董事、監察人、大股東、總經理及實質負責人是否違反相關法令，而有違誠信原則或影響其職務之行使**

經參酌經兆國際法律事務所黃沛聲律師出具法律意見書、該公司董事、監察人、大股東、總經理及實質負責人所出具之聲明書、該公司最近三年度收發文資料、經會計師查核之財務報告、稅捐稽徵機關之無欠稅證明等文件，該公司現任之董事、監察人、大股東、總經理及實質負責人未曾違反勞動基準法經判決有罪確定、無違反稅捐稽徵法經判決有罪確定，亦無觸犯公司法、銀行法、金融控股公司法、證券交易法、商業會計法等商事法所定之罪，或貪污、瀆職、詐欺、背信、侵占等罪，經法院判決有期徒刑以上之刑之情事，故截至評估報告出具日止，該公司現任之董事、監察人、大股東、總經理及實質負責人尚無違反相關法令，而有違誠信原則或影響其職務行使之虞。

**三、是否違反著作權、專利權、商標權或其他智慧財產權之情事**

經參酌經兆國際法律事務所黃沛聲律師出具法律意見書，該公司尚無違反著作權、專利權、商標權或其他智慧財產權之情事。

**四、繫屬中之重大訴訟、非訟或行政爭訟事件**

經參酌經兆國際法律事務所黃沛聲律師出具法律意見書，該公司截至評估報告出具日止尚無繫屬中之重大訴訟、非訟或行政爭訟事件。

**五、申請公司是否有重大勞資糾紛或污染環境事件**

經取得該公司出具之聲明書及發函行政院勞工委員會、苗栗縣政府環境保護局、新竹縣政府環境保護局、勞工保險局、中央健康保險局，並參酌律師出具之法律意見書，該公司截至評估報告出具日止尚無重大勞資糾紛或污染環境事件。

**拾、依「財團法人中華民國證券櫃檯買賣中心證券商營業處所買賣有價證券審查準則」第十條第一項各款所列不宜上櫃情事之評估意見(詳附件一)**

該公司尚無財團法人中華民國證券櫃檯買賣中心「證券商營業處所買賣有價證券審查準則」第十條第一項各款所列不宜上櫃情事，請詳附件一。

## 拾壹、列明申請公司設置之薪資報酬委員會，其成員之專業資格、職權行使及相關事項是否依我國證券法令規定辦理之評估意見

該公司薪資報酬委員會係於100年12月2日經董事會決議通過設置，且訂定薪資報酬委員會組織規章並於100年12月2日董事會委任獨立董事黃得瑞、獨立董事呂宜圳及董事溫清章組成薪資報酬委員會。其成員之專業資格、職權行使及相關事項之評估如下：

### (一)成員之專業資格

經本推薦證券商檢視該公司薪資報酬委員會委員之學經歷資料，其委員會之成員組成尚屬健全，並符合「股票上市或於證券商營業處所買賣公司薪資報酬委員會設置及行使職權辦法」第五條對於薪資報酬委員會成員專業資格條件規範之情事。

### (二)職權行使及相關事項

截至評估日止，該公司薪酬委員會合計共召開三次會議，針對實施薪資報酬之項目、提交薪酬委員會進行薪酬預審之適用經理人範圍及審查經理人薪酬等議題討論並決議，經評估該公司薪資報酬委員會之職權行使及相關事項，尚符合證券交易法第14條之6及「股票上市或於證券商營業處所買賣公司薪資報酬委員會設置及行使職權辦法」之規定。

## 拾貳、評估申請公司之公司治理自評報告是否允當表達其公司治理運作情形

經檢視該公司出具公開發行公司之公司治理自評報告，該公司已依照上市上櫃公司治理實務守則之規範推行公司治理，並依照相關法規，包括公司法、證券交易法、公開發行公司網路申報公開資訊應注意事項、董事會議事辦法、股東會議事規則、獨立董事設置及應遵循事項辦法、獨立董事之職責範疇規則、薪資報酬委員會設置及行使職權辦法等訂定內部控制遵循制度，協助董事會及管理階層確實履行其責任，進而保障股東權益。茲就該公司依其「公司治理自評報告」所列之各項具體評量指標逐項評估公司治理運作情形說明如下：

### 一、股東權益

該公司重視股東權益，每年定期依照公司法及相關法規召集股東會，並於開會前上傳年報與議事手冊，以確保股東對公司重大事項享有充分知悉權利，股東會議程並依股東會議事規則進行，對於報告及討論事項，均給予股東適當發言及充分參與討論機會，且妥善處理股東建議，股東會所議決事項亦作成議事錄妥善保存，並揭露於公開資訊觀測站。

另該公司於公開資訊觀測站按規定揭露有關財務業務、董監事及主要股東結構等資訊，並配置專人負責維護，另設有發言人及代理發言人，可妥善解答股東之疑義及建議，以保障該公司股東之權益。

### 二、董事會職能

該公司目前設有8席董事，其中3席為獨立董事，獨立董事皆依公司法規定，採

候選人提名制於100年10月19日之股東臨時會及101年06月13日之股東常會選任，該公司遴選之獨立董事除符合獨立性資格外，並充分考量獨立董事之學經歷背景，以期能發揮獨立董事應有之功能。該公司董事會成員分別具備營運判斷能力、財務會計分析能力、經營管理能力、產業相關資訊等執行職務所必須之知識、技能及素養，每季至少召開一次董事會，並制訂完備之董事會議事規範，作為議事有效運作之依據，且董事會議過程全程錄音，對於經營策略、年度預算、財務報告、銀行融資等重大事項之討論審議程序尚稱良好，並作成議事錄載明決議事項。該公司董事會成員於任期中將會持續參加公司治理主題相關之財務、業務、商務、會計或法律等進修課程以提高董事成員對公司治理之認知與落實。

### 三、資訊透明度

該公司重視資訊公開之責任，已依據證券主管機關及櫃檯買賣中心之規定，指定專人負責於公開資訊網路申報作業系統揭露相關重要財務業務資訊，並建立發言人制度，使股東及利害關係人能及時充分瞭解公司之財務業務狀況以及實施公司治理之情形。

### 四、內部控制暨內部稽核制度

該公司已考量其整體之營運活動，建立有效之書面內部控制制度，並經董事會通過，且隨時檢討改進，另訂有內部稽核制度實施細則，董事會並已選任符合資格之人員擔任內部稽核，並賦與內部稽核人員充分之權限，每年確實依計劃執行各項稽核工作，而該公司董事會及各相關管理階層則定期檢視各部門內控自行檢查結果及稽核單位之稽核報告，另監察人亦對內部稽核工作定期關注及監督。此外，該公司針對取得處分重大資產、從事衍生性商品交易、資金貸與他人或背書保證等重大財務業務行為，均依相關法規辦理且訂定相關程序並經股東會通過據以執行。

### 五、經營策略

該公司董事長及總經理定期與部門主管召開經營檢討會議，掌握重大財務、業務事項，並依據市場狀況、同業變化情形及產業發展趨勢等共同研議最適當之經營策略。

### 六、利害關係人與社會責任

該公司已訂定「取得或處分資產處理程序」、「資金貸與他人作業程序」、「背書保證作業程序」、「集團企業、特定公司及關係人交易作業程序」及「子公司營運管理辦法」等作業辦法規範與關係企業間之往來交易，最近二年度未受苗栗縣政府、新竹縣政府及勞工、環保、稅務機關之處分或處罰，故於利害關係人與社會責任方面，其公司治理自評報告已依指標評量，且尚能表達該公司之公司治理運作情形。

綜上，該公司之公司治理自評報告尚能允當表達其公司治理目前實際運作情形。



## 拾參、評估本國申請公司是否符合集團企業、建設公司、資訊軟體公司、投資控股公司金融控股公司、參與公共建設之民間機構申請股票上櫃之補充規定

### 一、集團企業之認定

依據「財團法人中華民國證券櫃檯買賣中心集團企業申請股票上櫃之補充規定」之規定，「集團企業」係指於申請上櫃會計年度及其上一會計年度內，與申請公司彼此間具有控制或從屬關係之企業整體。

(一)具有下列各款情事之一者，即認為其彼此間具有控制或從屬關係

集團企業認定標準	符合集團企業規範之公司	評估說明
1. 屬於母、子公司或聯屬公司關係者	威旺生醫科技股份有限公司	(1) 經查閱該公司最近一年度及申請年度截至評估報告出具日止經會計師查核簽證之財務報告及相關資料，因該公司對威旺持股逾 50%，屬具控制能力之子公司。 (2) 經查閱該公司股務代理-群益證券出具之法人股東之持股數及持股比率，並無持股逾 50% 之法人股東，故該公司並非他公司之子公司。
2. 申請公司直接或間接控制他公司之人事、財務或業務經營者；或他公司直接或間接控制申請公司之人事、財務或業務經營者。其判斷標準如下： (1) 取得對方過半數之董事席位者。 (2) 指派人員獲聘為對方總經理者。 (3) 依合資經營契約規定擁有對方經營權者。 (4) 為對方資金融通金額達對方總資產之三分之一以上者。 (5) 為對方背書保證金額達對方總資產之三分之一以上者。	威旺生醫科技股份有限公司	(1) 經查閱該公司最近一年度及申請年度截至評估報告出具日止經會計師查核簽證之財務報告、變更事項登記表及轉投資事業之董事名單，該公司於威旺除指派兩席法人董事外，另經查核該公司董事長楊金昌亦為威旺之董事長，故認定該公司於實質上取得威旺過半數董事席位，另尚無他公司取得該公司過半數之董事席位之情事。 (2) 經查閱該公司最近一年度及申請年度截至評估報告出具日止經會計師查核簽證之財務報告、變更事項登記表及詢問相關人員，該公司無指派人員擔任他公司總經理一職，故無具控制他公司之人事、財務或業務經營者；且該公司楊金昌總經理亦非他公司所指派。 (3) 經查閱該公司最近一年度及申請年度截至評估報告出具日止經會計師查核簽證之財務報告、董事會及股東會會議紀錄、變更事項登記表及現行有效之重要契約，該公司尚無與他人依合資經營契約規定擁有他公司經營權；且亦尚無他公司依合資經營契約規定擁有該公司經營權之情事。 (4) 經查閱該公司最近一年度及申請年度截至評估報告出具日止經會計師查核簽證之財務報告、董事會會議紀錄及相關科目明細帳，該公司無為對方資金融通金額達對方總資產 1/3 之情事；且尚無他公司資金融通予該公司之情事。 (5) 經查閱該公司最近一年度及申請

集團企業認定標準	符合集團企業規範之公司	評估說明
		<p>年度截至評估報告出具日止經會計師查核簽證之財務報告及董事會會議紀錄，該公司最近一年度及申請年度截至評估報告出具日止，無為對方背書保證金額達對方資產總額之 1/3；且尚無他公司為該公司背書保證之情事。</p>
<p>3. 申請公司與他公司相互投資各達對方有表決權股份總數或資本總額三分之一以上者，並互可直接或間接控制對方之人事、財務或業務經營者。</p>	<p>無</p>	<p>經查閱該公司最近一年度及申請年度截至評估報告出具日止之經會計師查核簽證之財務報告、董事會會議紀錄及該公司股務代理-群益證券出具之法人股東之持股數及持股比率，尚無該公司與他公司相互投資各達對方有表決權股份總數或資本總額 1/3 以上之情事。</p>

(二)具有下列各款情事之一者，即認為申請公司與他公司間具有控制或從屬關係。  
但經檢具相關事證，證明無控制或從屬關係者，不在此限：

集團企業認定標準	符合集團企業規範之公司	評估說明
1. 申請公司與他公司之董事、監察人及總經理合計有半數以上相同者。其計算方式包括該等人員之配偶、子女及二親等以內親屬。	無	經參閱該公司董事、監察人及總經理(含該等人員之配偶、子女及二親等以內親屬)擔任他公司董事、監察人及總經理之資料及聲明書，並核閱該公司與他公司之董事、監察人及總經理名冊，該公司100年度及101年截至10月31日止，無與他公司之董事、監察人及總經理合計有半數以上相同者，並無符合本事項認定標準之集團企業公司。
2. 申請公司與他公司之已發行有表決權之股份總數或資本總額，均有半數以上為相同之股東持有或出資者。	無	經查閱該公司最近一年度及申請年度截至評估報告出具日止董事、監察人之親屬圖、轉投資聲明書及截至101年10月31日該公司股票代理-群益證券出具董事、監察人之持股數及持股比率，該公司尚無與他公司之已發行有表決權之股份總數或資本總額，均有半數以上為相同之股東持有或出資之情形。
3. 對申請公司採權益法評價之他投資公司與其關係人總計持有申請公司超過半數之已發行有表決權股份者；或申請公司與其關係人總計持有申請公司採權益法評價之他投資公司超過半數之已發行有表決權股份者。	威旺生醫科技股份有限公司	經查閱該公司最近一年度及申請年度截至評估報告出具日止經會計師查核簽證之財務報告、該公司股票代理-群益證券出具之法人股東之持股數及持股比率及相關資料，無持有該公司逾50%股份之他公司；另該公司最近一年度及申請年度截至評估報告出具日止採權益法評價之轉投資公司有威旺、長鴻、Ample Dragon(BVI)等公司，其中僅威旺為該公司直接持有逾半數之股份之公司

綜上，僅威旺生醫科技股份有限公司符合該公司之集團企業認定標準者。

## 二、集團企業中之公開發行公司申請股票上櫃者，應符合下列各款情事之評估

(一)申請公司與同屬集團企業公司之主要業務或產品(指最近二個會計年度均占該年度總營業收入百分之三十以上者)，無相互競爭之情形者，且具有獨立行銷之開發潛力者。(所稱相互競爭，應以企業型態、商品可否替代及對象客戶等一般性要素綜合判斷之)

茲就該公司同屬集團企業公司之主要營業項目列示如下：

公司名稱	主要營業或生產項目	主要產品或業務是否相似
威旺生醫科技股份有限公司	1.測試儀主機板模組代採購及外殼組裝加工 2.天然蝦紅素研發、製造與銷售	否

經取具聿新生技之主要銷售產品資料，其最近二個會計年度醫療測試儀占聿新生技各該年度總營業收入分別為28.50%及23.74%，且由企業型態來看，聿新生技主係以醫療檢測儀器及試紙研發、製造及銷售，而為降低生產成本及控制生產品質，係透過其轉投資公司威旺負責為該公司代採購醫療檢測儀器之上游原料及測試儀外殼組裝。另天然蝦紅素製造與銷售部份，聿新生技主係以高純度天然蝦紅素研發及銷售之廠商；威旺主係為該公司代工高純度天然蝦紅素及低純度天然蝦紅素研發、製造及銷售之廠商。因此，在商品可否替代性以及銷售對象客戶方面，該公司與威旺公司之產品製造與銷售方向皆有所區隔，故該公司與威旺之主要業務或產品尚無相互競爭之情形。

(二)申請公司與同屬集團企業公司間有業務往來者，除各應就相互間之財務業務相關作業規章訂定具體書面制度，並經董事會通過。

該公司已訂定「特定公司、集團企業及關係人交易管理辦法」，並經董事會通過。該公司與同屬集團企業公司威旺間業務往來，已出具無非常規交易情事之書面聲明，另對於無業務往來之集團企業，該公司業已書面承諾日後有往來時必無非常規交易之情事。

(三)其財務業務狀況及前述之作業辦法與其他同業比較應無異常現象。

該公司於訂定與集團企業公司間財務業務相關辦法時，除依主管機關之有關規定外，亦參酌同業制定之辦法，並考量其本身之業務經營狀況加以修訂完成，尚無重大異常。

(四)申請上櫃會計年度及最近二會計年度之進貨或營業收入金額來自集團企業公司不超過50%。但對於來自母、子公司之進貨或營業收入金額，或依據公司法、企業併購法辦理分割者，不適用之。前項第四款之規定情形，如係基於行業特性、市場供需狀況、政府政策或其他合理原因所造成者，得不適用。

#### 1.進貨

該公司近兩年度及101年截至第三季自集團企業公司威旺之進貨金額皆未達50%，且威旺為該公司轉投資66.6%之子公司，故不適用本事項之評估。

#### 2.銷貨

該公司99、100年度及101年截至第三季自集團企業公司威旺之營業收入金額，於100年度與101年截至第三季分別佔該公司整體營業收入之2.87%及1.51%，故未有營業收入金額來自集團企業公司逾50%之情事。

三、申請時屬母子公司關係者，母公司申請其股票上櫃者，依據本中心審查準則有關規定辦理；子公司申請其股票上櫃者，雖合於同準則有關規定，但不能符合左列各款情事，本中心認為不宜上櫃者，應不同意其股票上櫃

該公司非屬母子公司關係之子公司申請股票上櫃，故不適用本事項之評估。

四、評估本國申請公司是否符合建設公司、資訊軟體公司、投資控股公司、金融控股公司、參與公共建設之民間機構申請股票上櫃之補充規定

該公司非屬建設公司、資訊軟體公司、投資控股公司、金融控股公司、參與公共建設之民間機構之性質，故不適用本事項之評估。

五、評估外國申請公司是否符合「外國有價證券櫃檯買賣審查準則」第十六條至第十九條有關集團企業及第二十條至第二十三條有關投資控股公司之規定

該公司非屬外國申請公司，故不適用本事項之評估。

**拾肆、以投資控股公司身分申請其股票為櫃檯買賣者，推薦證券商亦應就其被控股公司依本應行記載事項要點第五條、第七條第四項、第十條及第十一條規定逐項評估**

該公司非以投資控股公司身份申請其股票為櫃檯買賣，故不適用本事項之評估。

**拾伍、本國上櫃(市)公司之海外子公司申請其股票為櫃檯買賣者，推薦證券商應就其被控股公司事項詳加評估說明**

該公司非以上櫃(市)公司之海外子公司身份申請其股票為櫃檯買賣者，故不適用本事項之評估。

**拾陸、自推薦證券商評估報告完成日算至股票上櫃用公開說明書列印日前，如有重大期後事項，推薦證券商對上列各項目應加以更新說明與評估**

該公司自推薦證券商評估報告完成日期起，截至目前為止並無發生重大期後事件。

**拾柒、其他揭露事項**

無。

附件一、推薦證券商就本中心「證券商營業處所買賣有價證券審查準則」第十條第一項各款所列不宜上櫃情事之評估意見

項目	就具體認定標準逐一評估情形	是否適宜上櫃			說明
		是	否	不適用	
<p>一、遇有證券交易法第一百五十六條第一項第一款至第三款所列情事者。</p> <p>(一)發行該有價證券之公司遇有訴訟事件或非訟事件，其結果足使公司解散或變動其組織、資本、業務計畫、財務狀況或停頓生產，而有影響市場秩序或損害公益之虞者。</p> <p>(二)發行該有價證券之公司，遇有重大災害，簽訂重要契約，發生特殊事故，改變業務計畫之重要內容，或退票，其結果足使公司之財務狀況有顯著重大之變更，而有影響市場秩序或損害公益之虞者。</p> <p>(三)發行該有價證券公司之行為，有虛偽不實或違法情事，足以影響其證券價格而及於市場秩序或損害</p>	<p>(一)經參閱該公司最近三年度及申請年度截至評估報告出具日止之收發文紀錄、董事會及股東會議事錄、經會計師查核簽證或核閱之財務報告、查閱相關帳冊資料、九品法律事務所林添進律師出具之法律意見書及法律事項檢查表，並參閱經兆國際法律事務所黃沛聲律師所出具之法律意見書及該公司出具之聲明書，該公司最近三年度及申請年度截至評估報告出具日止，並無遇有訴訟或非訟事件，其結果足使公司解散或變動其組織、資本、業務計畫、財務狀況或停頓生產，而有影響市場秩序或損害公益之情事。</p> <p>(二)經核閱該公司最近三年度及申請年度截至評估報告出具日止之董事會及股東會議事錄、經會計師查核簽證或核閱之財務報告、參酌與主管機關往來函文及九品法律事務所林添進律師所出具之法律意見書及法律事項檢查表，並取具本推薦證券商委請之經兆國際法律事務所黃沛聲律師所出具之法律意見書；另核閱該公司現行有效之重要契約及相關帳冊，並取得財團法人金融聯合徵信中心信用報告及台灣票據交換所出具該公司無退票紀錄證明以及該公司出具之聲明書，並未發現該公司遇有重大災害，簽訂重要契約，發生特殊事故，改變業務計畫之重要內容，或退票，其結果足使公司之財務狀況有顯著重大之變更，而有影響市場秩序或損害公益之虞者。</p> <p>(三)經核閱該公司最近三年度及申請年度截至評估報告出具日止之董事會及股東會議事錄、經會計師查核簽證或核閱之財務</p>	<p><b>R</b></p>	<input type="checkbox"/>	<input type="checkbox"/>	<p>該公司無違反左列之情事</p>

項目	就具體認定標準逐一評估情形	是否適宜上櫃			說明
		是	否	不適用	
公益之虞者。	<p>報告，並參酌與主管機關往來文件及九品法律事務所林添進律師出具之法律意見書及法律事項檢查表，另取具本推薦證券商委請之經兆國際法律事務所黃沛聲律師出具之法律意見書以及該公司出具之聲明書，該公司並無虛偽不實或違法情事，足以影響其證券價格而及市場秩序或損害公益之虞者。</p> <p>綜上所述，該公司尚無遇有證券交易法第156條第1項第1款至第3款所列情事。</p>				
二、財務或業務未能與他人獨立劃分者。	<p>(一)經核閱該公司 100 年度及申請年度截至目前為止經會計師查核簽證或核閱之財務報告、借款合同及相關會計科目明細分類帳，截至目前為止，並無資金來自非金融機構之情形。</p> <p>(二)經核閱該公司與他人簽訂之現行有效重要契約，截至目前為止，該公司尚未與他人簽訂對營運有重大限制或顯不合理之契約，致有不利影響之虞者。</p> <p>(三)經核閱該公司 100 年度及申請年度截至目前為止經會計師查核簽證或核閱之財務報告、現行有效之借款合同，並取得該公司之聲明書及函證該公司主要往來銀行，該公司並無與他人共同使用貸款額度無法明確劃分之情事。</p> <p>綜上所述，該公司尚無財務或業務未能與他人獨立劃分之情事。</p>	R	<input type="checkbox"/>	<input type="checkbox"/>	該公司無違反左列之情事
三、發生重大勞資糾紛或重大環境污染之情事，尚未改善者。	<p>(一)重大勞資糾紛</p> <p>1. 經訪談該公司管理當局及員工，函詢苗栗縣政府及新竹科管局，並核閱主管機關之往來函文及九品法律事務所林添進律師所出具之法律意見書及法律事項檢查表，另參酌經兆國際法律事務所黃沛聲律師出具之法律意見書，該公司最近三年度及申請年度截至評估報告出具日止並無發生重大勞資糾紛之情事。</p> <p>2. 經取得主管機關核准函，該公司已設有職工福利委員會，且依法提撥職工福利金並設置專戶儲存；另該公司亦已依</p>	R	<input type="checkbox"/>	<input type="checkbox"/>	該公司無違反左列之情事

項目	就具體認定標準逐一評估情形	是否適宜上櫃			說明
		是	否	不適用	
	<p>勞動基準法規定設立勞工退休準備金監督委員會，訂定員工退休辦法，並按月依退休準備金提撥率提撥；此外該公司已依據勞工退休金新制規定，依每月薪資總額 6% 提繳退休金。</p> <p>3. 經查閱該公司最近三年度及申請年度截至評估報告出具日止與主管機關往來函文，函詢行政院勞工委員會，並訪談公司相關人員，該公司並無因安全衛生設施不良而發生重大職業災害，或違反勞工安全衛生法被處以部分或全部停工者；或設置危險性機械、設備未檢查合格之情事。</p> <p>4. 經函詢勞工保險局及中央健康保險局，並抽核該公司勞工保險費及健保費繳納情形，截至目前為止，該公司並無積欠勞工保險費、健保費及滯納金之情事。</p> <p>(二)重大環境污染之評估</p> <p>1. 該公司主要從事醫療檢測產品、保養品及天然蝦紅素研發、製造及銷售，主要生產地點為苗栗及新竹，經訪談該公司管理階層及實地查訪，該公司苗栗竹南廠製程因無廢水及空氣污染物產生，故無須提水污染及空氣污染防制措施計畫，廢棄物已委託合格之廢棄物清除廠商代為清除；新竹竹科廠設有防制水污染濾水池，經取得水質檢驗報告，部份月份有超過標準情事，惟該公司已立即改善，未發現有遭到裁罰之情事，另新竹竹科廠製程因無空氣污染物產生，故無須提空氣污染防制措施計畫，廢棄物已委託合格之廢棄物清除廠商代為清除。</p> <p>2. 經取得該公司主管機關往來函文、最近三年度及申請年度截至評估報告出具日止經會計師查核簽證或核閱之財務報告，並函詢苗栗縣及新竹縣政府環境保護局、核閱九品法律事務所林添進律師所出具之法律意見書及法律事項檢查表，另參酌經兆國際法律事務所黃沛聲律師所出具之法律意見書，該公司</p>				



項目	就具體認定標準逐一評估情形	是否適宜上櫃			說明
		是	否	不適用	
	<p>最近三年度及申請年度尚無因環境污染經環保機關按日連續處罰或經限期改善，而未完成改善者。</p> <p>3. 經詢問該公司管理階層，並檢視該公司最近三年度及申請年度截至評估報告出具日止與主管機關往來函文，該公司並未有公害糾紛事件而無有效污染防治設備，或未能提供污染防治設備之正常運轉及定期檢修紀錄情事。</p> <p>4. 經核閱該公司最近三年度及申請年度截至評估報告出具日止與主管機關往來函文、函詢苗栗縣及新竹縣政府環境保護局，並詢問該公司管理階層，該公司並無因環境污染情事，經有關機關命令停工、停業、歇業或撤銷污染相關許可證之情事。</p> <p>5. 經核閱該公司最近三年度及申請年度截至評估報告出具日止與主管機關往來函文、函詢苗栗縣及新竹縣政府環境保護局，並詢問該公司管理階層，該公司之廢棄物已委由專業機構代為處理，並無廢棄物任意棄置或未依相關規定貯存、清除、處理或於處理過程中造成環境重大污染，因而致人於死或致重傷或危害人體健康導致疾病者。</p> <p>6. 經核閱該公司最近三年度及申請年度截至評估報告出具日止與主管機關往來函文，函詢苗栗縣及新竹縣政府環境保護局及詢問該公司管理階層，該公司非屬經中央主管機關指定公告之事業，其土地亦無因污染土壤或地下水而被公告為控制場址或整治場址者。</p> <p>7. 經核閱該公司最近三年度及申請年度截至評估報告出具日止與主管機關往來函文、函詢苗栗縣及新竹縣政府環境保護局，核閱九品法律事務所林添進律師所出具之法律意見書及法律事項檢查表，並參酌經兆國際法律事務所黃沛聲律師出具之法律意見書，並詢問該公司管理階層，該公司並無因製造、加工、或輸入偽禁環境用藥情事，其負責人經判刑確定者。</p>				

項目	就具體認定標準逐一評估情形	是否適宜上櫃			說明
		是	否	不適用	
	綜上所述，該公司並無發生重大勞資糾紛或重大環境污染而尚未改善之情事。				
四、有重大非常規交易迄申請時尚未改善者。	<p>(一)經參閱該公司最近三年度及申請年度截至評估報出具日止經會計師查核簽證或核閱之財務報告，並抽核該公司與關係人、主要進銷貨對象之進、銷貨交易及收付款情形，另抽核最近三年度及申請年度該公司銷貨退回情形及分析備抵呆帳提列情形及其比率，並無發現該公司有進銷貨交易之目的、價格及條件，或其交易之發生，或其交易之實質與形式，或其交易之處理程序與一般正常交易顯不相當或顯欠合理而尚未改善之情事。</p> <p>(二)該公司於100年6月24日經金管會核准公開發行，經參閱其100年度及101年前三季經會計師查核簽證或核閱之財務報告、董事會及股東會議事錄，另經抽核該公司取得或處分資產交易表單憑證，並詢問該公司財務主管，該公司自公開發行後，尚依「公開發行公司取得或處分資產處理準則」規定辦理公告及申報，且其內部決定過程、交易之必要性或其有關報表揭露之充分性，暨價格與款項收付情形，尚無重大異常之情事。</p> <p>(三)經核閱該公司最近五年度及申請年度截至目前為止經會計師查核簽證或核閱之財務報告、重大契約及固定資產明細帳並詢問管理階層，該公司於97年向非關係人-凱聚(股)公司購買竹南辦公土地及廠房，該公司委請環宇不動產估價師事務所趙惠美估價師進行估價，經其參考當地地價及房屋價格，於97年8月20日出具鑑價報告並鑑定價格為69,468,200元。該公司經參考該鑑價報告，故與凱聚(股)公司議定以68,000仟元購買此土地及廠房，依該公司「取得或處分資產處理程序」，與非關係人交易金額未達實收資本額百分之二十或新台幣三億元，僅需通過董事會決議，故該公司於97年8月20日經由董事會通過購買竹南廠土地及建築物，故其價格依據及決策過程尚無重大異常情事。該公司最近五年度及申請年度</p>	R	<input type="checkbox"/>	<input type="checkbox"/>	該公司無違反左列之情事

項目	就具體認定標準逐一評估情形	是否適宜上櫃			說明
		是	否	不適用	
	<p>內除上述購置自用辦公廠房外，並無買賣不動產之情事。</p> <p>(四) 經查閱該公司董事會議事錄、相關帳冊資料及會計師查核簽證或核閱之財務報告並詢問該公司財務主管，該公司最近一年度及申請年度截至評估報告出具日止未有非因公司間業務交易行為有融通資金之必要，而仍有大量資金貸與他人之情事。</p> <p>綜上所述，該公司並無重大非常規交易迄申請時尚未改善之情事。</p>				
五、申請上櫃會計年度已辦理及辦理中之增資發行新股併入最近一年度財務報告所列示股本計算，其獲利能力不符合上櫃規定條件者。	<p>經核閱該公司 100 年度之財務報告，其稅前淨利為 5,239 仟元，因該公司業已於 101 年 9 月 7 日取得經濟部工業局所出具「屬科技事業及產品或技術開發成功且具市場性之意見書」，並以科技類股申請股票上櫃，故得不適用上櫃申請時獲利能力之規定。</p>	R	<input type="checkbox"/>	<input type="checkbox"/>	該公司無違反左列之情事
六、未依相關法令及一般公認會計原則編製財務報告，或內部控制、內部稽核及書面會計制度未經健全建立且有效執行，其情節重大者。所稱「未依相關法令及一般公認會計原則編製財務報告」係指有下列情事之一者： (一)財務報告未依有關法令及一般公認會計原則編製，經會計師出具否定意見或無法表示意見之查核報告書者，或經會計	<p>(一) 經查閱該公司最近三年度及申請年度截至評估報告出具日止經會計師查核簽證或核閱之財務報告，已依有關法令及一般公認會計原則編製，未有經會計師出具否定意見或無法表示意見，或經會計師出具保留意見之查核或核閱報告書而影響財務報表允當表達之情事。</p> <p>(二) 經核閱該公司最近三年度及申請年度截至評估報告出具日止經會計師查核簽證或核閱之財務報告與主管機關往來函文，該公司並未接獲主管機關函示財務報告有應改進而未改進之情事。</p> <p>(三) 經核閱該公司最近三年度及申請年度經會計師查核簽證之財務報告，該公司 101 年 6 月 30 日帳上其他無形資產為 30,855 仟元，其無形資產之內容係 91 年移轉自戴鏗碩之肺癌基因檢測技術，由於在肺癌基因檢測技術研發過程中，進行肺癌基因比對實驗時亦產生攝護腺癌及淋巴瘤基因片段，故該公司癌症基因檢測技術研發及專利布局便涵蓋肺癌、攝護腺</p>	R	<input type="checkbox"/>	<input type="checkbox"/>	該公司無違反左列之情事

項目	就具體認定標準逐一評估情形	是否適宜上櫃			說明
		是	否	不適用	
<p>師出具保留意見之查核報告書而影響財務報告之允當表達者。</p> <p>(二)財務報告經主管機關函示應改進而未改進者。</p> <p>(三)簽證會計師查核工作底稿，經本中心調閱後，發現有重大缺失，致無法確認財務報告是否允當表達者。</p> <p>所稱「內部控制、內部稽核及書面會計制度未經健全建立且有效執行」係指有下列情事之一者：</p> <p>一、在申請上櫃年度未依主管機關訂頒之各業別財務報告編製準則規定，建立健全書面會計制度。</p> <p>二、經本中心實地查核，發現未依內部控制、內部稽核及書面會計制度合理運作者。</p>	<p>癌及淋巴瘤基因三種檢測技術。簽證會計師於出具101年上半年度半年報時，透過辨識該公司所處產業或總體經濟狀況是否有跡象改變、研發流程是否變動、瞭解及覆核研發計劃進度與驗證及評估可回收金額等程序評估此無形資產減損情形，經訪談公司經營階層並覆核該公司查核期間研究記錄簿，該期間仍有從事與肺癌基因相關之研發實驗數據產生，並未發現有研發計畫變更或終止之情形；另經檢視該公司之癌症檢測計畫時程表，並與該公司管理階層討論商品化時程，考量公司資源有限情況、研發進展及商品推廣時程，保守預估首次商品化之年度應為104年，故會計師引用中華徵信所100年4月所出具之評價報告中商品化元年及第二年之營收為未來104~105年營收及損益預測，採用現金流量折現法推估及驗證其使用價值皆高於帳面價值，故無需認列減損損失。另會計師於101年9月底評估此無形資產減損，亦延續上段101年上半年度之查核結果，主要核閱流程為與管理當局討論及辨識各項產業、總體經濟、研發流程及進度等是否有跡象變動，經核閱結果，該公司無形資產減損評估尚無需重大修正之情事。</p> <p>然該公司至101年6月底因於淋巴瘤研究上已陸續產生5項基因序列，該公司研發團隊經整理並分析其研發淋巴瘤檢測技術具市場發展性及利基，故於12月底提出建議調整研發方向，而基於有限的研發資源考量，並參酌工研院報告對市場性分析，該公司於102年1月14日研發會議作成決議，擬重新調整癌症檢測技術研發策略方向及未來發展之商業模式於淋巴瘤檢測試劑套組及試片。綜上，有鑑於研發方向於101年6月已有變動跡象，且因該公司若遲至102年4月底方公告並申報101年財務報告，在財務資訊揭露上有較實際研發狀況落後情形，基於穩健保守原則，該</p>				

項目	就具體認定標準逐一評估情形	是否適宜上櫃			說明																				
		是	否	不適用																					
	<p>公司重行編製 101 年上半年及第三季財務報告，增列無形資產減損損失 30,855 仟元，並經會計師查核簽證及核閱。前開財務報告經重編前後對財務報告資產負債表及損益表之影響數，列示如下：</p> <p>單位：新台幣仟元</p> <table border="1"> <thead> <tr> <th rowspan="2"></th> <th colspan="2">重編後增(減)數</th> </tr> <tr> <th>101 年上半 年度</th> <th>101 年度 前三季</th> </tr> </thead> <tbody> <tr> <td>總資產</td> <td>(30,855)</td> <td>(30,262)</td> </tr> <tr> <td>股東權益</td> <td>(30,855)</td> <td>(30,262)</td> </tr> <tr> <td>營業淨利</td> <td>-</td> <td>593</td> </tr> <tr> <td>稅前損益</td> <td>(30,855)</td> <td>(30,262)</td> </tr> <tr> <td>稅後損益</td> <td>(30,855)</td> <td>(30,262)</td> </tr> </tbody> </table> <p>資料來源：該公司 101 年上半年度及前三季經會計師查核簽證及核閱之 重編後財務報告</p> <p>經檢視該公司經會計師查核簽證之重編後之財務報告，其重編之財務報告已依相關法令及一般公認會計原則編製，且更為允當表達，並未發現有重大缺失，致無法確認財務報告是否允當表達者。</p> <p>(四)該公司已依「證券發行人財務報告編製準則」建立書面會計制度，並依董事會通過。該公司另依「公開發行公司建立內部控制制度處理準則」建立內部控制制度及內部稽核制度，並經董事會及股東會通過。</p> <p>(五)經查閱該公司內部控制制度及內部稽核制度之執行情形，並取得最近三年度會計師出具之內部控制建議書，尚未發現重大缺失尚未改善之情事。該公司之內部控制制度亦經資誠聯合會計師事務所林玉寬會計師、劉銀妃會計師依「公開發行公司建立內部控制制度處理準則」予以審查後，於101年12月25日出具無保留意見之「內部控制制度專案審查報告書」。</p> <p>綜上所述，截至101年上半年及第三季底，經會計師評估該公司肺癌檢測相關專利權使用價值尚高於帳面價值，故尚無須增加認列資產減損損失。然該公司鑑於在101年上</p>		重編後增(減)數		101 年上半 年度	101 年度 前三季	總資產	(30,855)	(30,262)	股東權益	(30,855)	(30,262)	營業淨利	-	593	稅前損益	(30,855)	(30,262)	稅後損益	(30,855)	(30,262)				
	重編後增(減)數																								
	101 年上半 年度	101 年度 前三季																							
總資產	(30,855)	(30,262)																							
股東權益	(30,855)	(30,262)																							
營業淨利	-	593																							
稅前損益	(30,855)	(30,262)																							
稅後損益	(30,855)	(30,262)																							

項目	就具體認定標準逐一評估情形	是否適宜上櫃			說明
		是	否	不適用	
	半年於淋巴癌之研究成果，有利於102年1月研發計劃之調整，顯示此於102年1月14日決議通過研發方向之變動於101年6月已有跡象變動。基於穩健保守原則，該公司於102年3月7日重編101年上半年度及前三季之個別及合併財務報告，增列無形資產減損損失，其中101年上半年度重編之個別及合併財務報告分別經會計師出具修正式無保留查核意見及修正式無保留核閱報告，另101年前三季重編之個別及合併財務報告經會計師出具保留式核閱報告，故該公司於重編財務報告後尚無未依相關法令及一般公認會計原則編製財務報告，且內部控制、內部稽核及書面會計制度亦健全建立且有效執行。				
七、公司或申請時之董事、監察人、總經理或實質負責人於最近三年內，有違反誠信原則之行為者。	<p>(一)公司部分</p> <ol style="list-style-type: none"> <li>1. 經取得台灣票據交換所之第一類票據信用資料查覆單及財團法人金融聯合徵信中心出具之信用報告，並取具該公司聲明書，最近三年內該公司所開立之支票存款戶並未有經票據交換所公告為拒絕往來戶或因簽發支票或以金融業為擔當付款人之票據，發生存款不足退票列入紀錄未經註銷之情事。</li> <li>2. 經取得財團法人金融聯合徵信中心出具之信用報告及該公司無違反誠信原則之聲明書，該公司最近三年內並無向金融機構貸款而有逾期還款之情形之情事。</li> <li>3. 經參閱該公司最近三年度及申請年度截至評估報告出具日止與主管機關往來函文，函詢勞工主管機關及取具該公司出具之聲明書，並未發現該公司有違反勞動基準法經判決有罪確定之情事。</li> <li>4. 經參閱該公司最近三年度及申請年度截至評估報告出具日止與主管機關往來函文，財政部國稅局及地方稅務局出具之納稅義務人違章欠稅查復表及取具該公司聲明書，該公司並未有欠稅或違反稅捐稽徵法經判決有罪確定之情事。</li> <li>5. 經查閱九品法律事務所林添進律師出具之法律意見書及法律事項檢查表，另取具本推薦證券商委請之經兆國際法律</li> </ol>	R	<input type="checkbox"/>	<input type="checkbox"/>	該公司無違反左列之情事

項目	就具體認定標準逐一評估情形	是否適宜上櫃			說明
		是	否	不適用	
	<p>事務所黃沛聲律師出具之法律意見書及該公司之聲明書，該公司最近三年內並無違反申請上櫃時所出具聲明書之聲明事項。</p> <p>6. 經參閱該公司最近三年度及申請年度截至評估報告出具日止與主管機關往來文件、董事會及股東會議事錄、會計師查核簽證或核閱之財務報告，參酌九品法律事務所林添進律師出具之法律意見書及法律事項檢查表，另取具本推薦證券商委請之經兆國際法律事務所黃沛聲律師出具之法律意見書及該公司之聲明書，該公司並無其他重大虛偽不實、違反法令或喪失公司債信情事，而有損害公司利益、股東權益或公眾利益之情事。</p> <p>(二)董事、監察人、總經理或實質負責人部分</p> <p>1. 經執行上述(一)1.~5.公司部分所述之查核，尚未發現該公司之董事、監察人、總經理或實質負責人有違反誠信原則之情事。</p> <p>2. 經取得該公司董事、監察人及總經理出具之聲明書及本推薦證券商委請之經兆國際法律事務所黃沛聲律師出具之法律意見書，並參酌九品法律事務所林添進律師出具之法律意見書及法律事項檢查表，該等人員並無觸犯公司法、銀行法、金融控股公司法、證券交易法、商業會計法等商事法所定之罪，或貪污、瀆職、詐欺、背信、侵占等罪，經法院判決有期徒刑以上之刑者。</p> <p>3. 經取具該公司董事、監察人及總經理出具之聲明書，及本推薦證券商委請之經兆國際法律事務所黃沛聲律師出具之法律意見書，並參酌九品法律事務所林添進律師所出具之法律意見書及法律事項檢查表，該等人員並無經營其他公司涉及惡性倒閉等不良經營行為，且無其他重大違反法令或誠實信用原則之行為。</p> <p>綜上所述，該公司及申請時之董事、監察人及總經理或實質負責人於最近三年度內並無違反誠信原則之行為。</p>				

項目	就具體認定標準逐一評估情形	是否適宜上櫃			說明
		是	否	不適用	
八、申請公司之董事會或監察人，有無法獨立執行其職務者。	<p>(一) 該公司設有董事八席，分別為楊金昌、蔡麗絲、陳逸成、葉月琴、溫清章、黃得瑞、劉乃銘及呂植圳；監察人三席，分別為蔡文祥、鄭敦仁及施次雯；已符合董事會成員應至少五席，監察人應至少三席之規定，其中黃得瑞、劉乃銘及呂植圳為獨立董事，亦符合獨立董事席次不得低於二席規定。</p> <p>(二) 經查閱董事及監察人親屬表、轉投資明細資料及其所出具之聲明書，其董事彼此之間，監察人彼此間或董事與監察人間，除楊金昌與蔡麗絲具有配偶關係、蔡文祥與楊金昌及蔡文祥與蔡麗絲彼此間具有二親等關係外，餘並無具配偶、二親等以內之親屬或同一法人代表人之關係。</p> <p>(三) 獨立董事任職條件之評估：  該公司獨立董事已符合「公開發行公司獨立董事設置及應遵循事項辦法」所定程序及要件。</p> <p>1.程序：  獨立董事選舉係依公司法第192條之1規定採候選人提名制度，並載於章程，於99年5月21日董事會通過，且業經99年6月28日股東常會決議通過，該公司現任獨立董事黃得瑞、劉乃銘係於100年8月26日通過受理股東提名獨立董事之期間及處所，並經100年9月22日董事會通過獨立董事選舉審核案，且經100年10月19日經股東臨時會選任獨立董事；另獨立董事呂植圳係於101年3月19日通過受理股東提名獨立董事之期間及處所，並經101年4月18日董事會通過獨立董事選舉審核案，且經101年6月13日經股東常會選任獨立董事。上述獨立董事選任程序皆依規定辦理。</p> <p>2.要件：  (1)黃得瑞  美國羅徹斯特大學材料科學博士  79年~98年 工研院光電所及電光所任職  95年~97年 科學工業園區管理局局長</p>	是	否	不適用	該公司無違反左列之情事



項目	就具體認定標準逐一評估情形	是否適宜上櫃			說明
		是	否	不適用	
	<p>98年~迄今 台灣東部產業發展研發中心/能源科技中心/創新及生技育成中心主任</p> <p>97年~迄今 國立東華大學光電工程研究所講座教授</p> <p>從事學術研究資歷達工作年資共計達20年以上</p> <p>(2)劉乃銘 國立政治大學會計碩士 84年~迄今 榮聰聯合會計師事務所、正元會計師事務所、中山聯合會計師事務所及正元聯合會計師事務所擔任會計師 會計經驗年資共計17年以上</p> <p>(3)呂植圳 南華大學管理科學研究所博士 85年~迄今 南華大學創意產品設計學系專任助理教授 99年~迄今 允暘國際(股)公司總經理 從事學術研究及專業經理人經驗，合計達19年以上</p> <p>獨立董事已符合專業資格條件，並具備五年以上工作經驗，劉乃銘為會計或財務專業人士。另取得上述人員之聲明書，獨立董事並無公司法第30條各款情事之一：無依公司法第27條以政府、法人或其代表人當選；無違反「公開發行公司獨立董事設置及應遵循事項辦法」所定獨立董事之資格。</p> <p>3.黃得瑞、劉乃銘及呂植圳於選任前二年及任職期間並未有欠缺獨立性身分之情事。</p> <p>(1)經取具獨立董事之聲明書及其轉投資與任職相關資料，上述人等並非該公司或其關係企業之受僱人。</p> <p>(2)經取具獨立董事之聲明書及其轉投資與任職相關資料，上述人等並非該公司或其關係企業之董事、監察人。</p> <p>(3)經查閱該公司最近一年度及截至101年10月31日該公司股務代理-群益金鼎證券出具董事、監察人之持股資料</p>				

項目	就具體認定標準逐一評估情形	是否適宜上櫃			說明
		是	否	不適用	
	<p>及取具獨立董事之聲明書，上述人等並非直接或間接持有該公司已發行股份總數1%以上之自然人股東，或持股前十名之自然人股東。</p> <p>(4)經查閱該公司最近一年度及截至101年10月31日該公司股務代理-群益金鼎證券出具董事、監察人之持股資料及取具獨立董事之聲明書及瞭解親屬狀況，上述人等之配偶、二親等以內親屬或三親等以內直系血親親屬非為該公司之受僱人或該公司關係企業之董事、監察人或受僱人，亦非為該公司已發行股份總數1%以上之自然人股東，或持股前十名之自然人股東。</p> <p>(5)經取具獨立董事之聲明書及其轉投資與任職相關資料，上述人等並非直接持有該公司已發行股份總數5%以上法人股東之董事、監察人或受僱人，或持股前5名法人股東之董事、監察人或受僱人。</p> <p>(6)經取具獨立董事之聲明書及其轉投資與任職相關資料，上述人等並非與該公司有財務業務往來之特定公司或機構之董事、監察人、經理人、或其持股5%以上股東。</p> <p>(7)經取具獨立董事之聲明書及其轉投資與任職相關資料，上述人等並非為該公司或其關係企業提供財務、商務、法律等服務、諮詢之專業人士、獨資、合夥、公司或機構之企業主、合夥人、董事、監察人、經理人及其配偶。</p> <p>4.經取具獨立董事之聲明書及其轉投資資料，上述人員僅黃得瑞兼任1家其他公開發行公司獨立董事，符合獨立董事不得逾3家之規定。</p> <p>5.該公司獨立董事黃得瑞、劉乃銘及呂植圳已於輔導期間進修法律、財務或會計專業知識課程每年三小時，並取得研習證明。</p>				

項目	就具體認定標準逐一評估情形	是否適宜上櫃			說明
		是	否	不適用	
	綜上所述，該公司之董事會或監察人，並未有無法獨立執行職務之情事。				
九、申請公司於申請上櫃會計年度及其最近一個會計年度已登錄為證券商營業處所買賣興櫃股票，於掛牌日起，其現任董事、監察人及持股超過其股份總額百分之十之股東，有未於興櫃股票市場，而買賣申請公司發行之股票情事者。但因辦理第四條之承銷事宜或有其他正當事由者，不在此限。	該公司於100年7月29日登錄為興櫃股票，經查該公司董事、監察人及持股超過發行股份總額10%之股東，並無未於興櫃股票市場，而買賣申請公司發行之股票情事。	<b>R</b>	<input type="checkbox"/>	<input type="checkbox"/>	該公司無違反左列之情事
十、上櫃(市)公司進行分割之分割受讓公司於申請上櫃前三年內，被分割公司為降低對分割受讓公司之持股比例所進行之股權分散行為，有損及被分割公司之股東權益者。	該公司非屬上櫃(市)公司進行分割之分割受讓公司，故不適用本條款。	<input type="checkbox"/>	<input type="checkbox"/>	<b>R</b>	該公司無違反左列之情事
十一、所營事業嚴重衰退者	(一)該公司最近一年度及101年前三季之營業收入及營業利益與同業比較，尚無顯有重大衰退之情事。 (二)該公司最近一年度及101年前三季之稅	<b>R</b>	<input type="checkbox"/>	<input type="checkbox"/>	該公司無違反左列之

項目	就具體認定標準逐一評估情形	是否適宜上櫃			說明
		是	否	不適用	
	<p>前淨利與同業比較，尚無顯有重大衰退之情事。</p> <p>(三)該公司最近三年度營業收入呈現逐年成長，且 100年度營業利益呈正成長，故該公司營業收入及營業利益並無均連續呈現負成長之情事。</p> <p>(四)該公司最近三年度稅前淨利雖呈現連續負成長情形，然該公司100年營業收入及營業利益皆較99年成長，100年呈負成長係因金融資產評價損失所致，且101年前三季之稅前純益已均高於98-100年之稅前純益，故該公司尚無所營事業嚴重衰退之情事。</p> <p>(五)經彙整該公司最近三年度及申請年度截至最近期主要產品別之營業收入、營業毛利增減變化情形與內部資料及產業報導相關資料，該公司在醫療檢測產品、保養品及天然蝦紅素上不論產品或技術皆有其競爭優勢，主要產品亦有其發展策略與目標。另該公司亦隨時掌握產業脈動及相關產品之發展趨勢，以推出符合市場需求之產品，尚無產品或技術已過時之情況。</p> <p>綜上所述，該公司尚無所營事業嚴重衰退之情事。</p>				情事
十二、其他因事業範圍、性質或特殊情況，而不宜上櫃者。	截至評估報告出具日止，該公司並無其他因事業範圍、性質或特殊情況，而不宜上櫃之情事。	<input checked="" type="checkbox"/>	<input type="checkbox"/>	<input type="checkbox"/>	該公司無違反左列之情事

推薦證券商：福邦證券股份有限公司

評估人簽章：黃 瑞 華

楊 森 傑

王 造 琦

王 良 佐

李 旻 忠

陳 怡 如

單位主管簽章：林 瑛 明

代 表 人：黃 顯 華

(本用印僅限於聿新生物科技股份有限公司股票上櫃推薦證券商評估報告使用)

中 華 民 國 一 〇 二 年 六 月 十 九 日

推薦證券商：第一金證券股份有限公司

評估人簽章：張明煌

單位主管簽章：劉文正

代表人：廖述仁

(本用印僅限於韋新生物科技股份有限公司股票上櫃推薦證券商評估報告使用)

中華民國一〇二年六月十九日

# 聿新生物科技股份有限公司

## 一〇二年度現金增資發行新股 證券承銷商評估報告

推薦證券商：福邦證券股份有限公司

中華民國一〇二年五月七日撰製

中華民國一〇二年六月十九日修訂

## 目錄

	<u>頁次</u>
壹、承銷商總結意見.....	1
貳、評估報告內容摘要.....	2
一、產業概況.....	2
二、發行人之競爭地位及營運風險.....	20
三、最近期及最近三年度募集與發行有價證券籌資效益.....	58
參、發行人業務財務狀況.....	59
一、營業狀況.....	59
(一)最近三年度及本年度截至最近期財務報告日止主要銷售對象及供應商(年度前 10 名或佔年度營業收入淨額或進貨淨額 5% 以上者)之變化分析.....	59
(二)最近二年度及本年度截至最近期止發行人本身及合併財務報表應收款項變動之合理性、備抵呆帳提列之適足性及收回可能性之評估，並與同業比較評估.....	72
(三)最近二年度及本年度發行人本身及合併財務報表存貨淨額變動之合理性、備抵存貨跌價損失與呆滯損失提列之適足性評估，並與同業比較評估.....	79
(四)發行人最近三年度之業績及本年度截至最近期財務報表日止之業績概況.....	85
(五)最近三年度及截至承銷商評估報告出具日止，發行人與關係人交易之評估.....	94
二、財務狀況.....	101
(一)應列明發行人最近三年度及最近期經會計師核閱或查核簽證財務報告之損益狀況及財務比率，並作變動分析與同業比較.....	101
(二)最近三年度及申報年度截至最近期財務報表日止背書保證、重大承諾及資金貸與他人、適用財務會計準則公報第 36 號之衍生性金融商品交易及重大資產交易之情形，並評估其對公司財務狀況之影響.....	119
(三)發行人最近三年度資金募集及每股盈餘變化情形.....	121
(四)1.本次募資計畫如用於償債或用於充實營運資金者，現金收支預測表中，未來如有重大資本支出及長期投資合計之金額達本次募資金額百分之六十者，其資金來源、用途及預計效益：.....	122
(五)發行人其他特殊財務狀況.....	122
肆、發行人前各次募集與發行及私募有價證券計畫之執行情形.....	123
一、前各次募集與發行及私募有價證券計畫尚未完成者之執行狀況，如執行進度未達預計目標者，應再具體評估其落後原因之合理性、對股東權	



益之影響及是否有具體改進計畫.....	123
二、前各次募集與發行及私募有價證券計畫如經重大變更且尚未完成者，應說明其變更計畫內容、資金之來源與運用、變更原因及變更前後效益.....	123
三、計畫實際完成日距申報時未逾三年之前各次募集與發行及私募有價證券計畫已完成者之原預計效益是否顯現，如執行效益未達預計目標者，應具體評估其原因之合理性及對股東權益之影響.....	123
四、曾發行公司債或舉借長期債務者，是否均如期還本付息，其契約對公司目前財務、業務或其他事項之重大限制條款，並說明最近期及最近三年度有無財務周轉困難情事.....	126
五、是否確實依公開發行公司辦理私募有價證券應注意事項規定辦理資訊公開.....	126
伍、本次募集與發行有價證券之適法性.....	127
一、是否有「發行人募集與發行有價證券處理準則」第十三條第一項第二款所列之情事，如有，則應就其事項性質評估對發行人財務狀況之影響及是否影響本次有價證券募集及發行.....	127
二、是否有「發行人募集與發行有價證券處理準則」第七條及第八條所列之情事.....	127
三、採行總括申報制發行公司債者，是否符合「發行人募集與發行有價證券處理準則」第二十二條第一項規定之情事.....	134
四、是否符合中華民國證券商業同業公會「承銷商會員輔導發行公司募集與發行有價證券自律規則」規定.....	134
五、法令之遵循及對公司營運影響.....	143
陸、就本次募集與發行有價證券計畫是否具有可行性、必要性及合理性蒐集資料，說明其查核程序及所獲致結論.....	147
柒、就本次附認股權特別股發行及認股辦法之合理性及對原股東及附認股權特別股持有者權益之影響蒐集資料，說明其查核程序及所獲致結論.....	160
捌、就本次公司債發行(及轉換)辦法之合理性及對原股東及轉換公司債持有者權益之影響蒐集資料，說明其查核程序及所獲致結論.....	160
玖、就本次附認股權公司債發行及認股辦法之合理性及對原股東及附認股權公司債持有者權益之影響蒐集資料，說明其查核程序及所獲致結論.....	160
拾、就本次交換公司債發行及交換辦法蒐集資料，說明其查核程序及其實際情形.....	160
拾壹、就本次發行公司債債權確保情形蒐集資料，說明其查核程序及其實際情形，如為經信用評等機構評等者，其相關項目及評等結果.....	160
拾貳、就本次轉換公司債設算理論價值之各款因素蒐集資料，說明其查核程序及所獲致結論.....	160
拾參、就本次附認股權公司債設算理論價值之各款因素蒐集資料，說明其查核	

程序及所獲致結論.....	160
拾肆、發行普通公司債採洽商銷售方式配售者，應依附表十二之一辦理.....	160
拾伍、就發行人其他必要補充說明事項蒐集資料，說明其查核程序及所獲致結 論.....	160

## 壹、承銷商總結意見

聿新生物科技股份有限公司（以下簡稱聿新科或該公司）本次為辦理現金增資發行普通股 4,503 仟股，每股面額新台幣 10 元，合計總面額新台幣 45,030 仟元整，依法向行政院金融監督管理委員會提出申報。業經本承銷商採用必要之輔導及評估程序，包括實地瞭解該公司之營運狀況，與公司董事、經理人及其他相關人員面談或舉行會議，蒐集、整理、查證及比較分析相關資料等，予以審慎評估。特依金融監督管理委員會「發行人募集與發行有價證券處理準則」及中華民國證券商業同業公會「發行人募集與發行有價證券承銷商評估報告應行記載事項要點」及「證券承銷商受託辦理發行人募集與發行有價證券承銷商評估報告之評估查核程序」規定，出具本承銷商總結意見。

依本承銷商之意見，聿新生物科技股份有限公司本次募集與發行有價證券符合「發行人募集與發行有價證券處理準則」及相關法令之規定，暨其計畫具可行性及必要性，其資金用途、進度及預計可能產生效益亦具合理性。

福邦證券股份有限公司

代 表 人：黃 顯 華

承 銷 部 門 主 管：林 瑛 明

中 華 民 國 一 〇 二 年 五 月 七 日

## 貳、評估報告內容摘要

### 一、產業概況

該公司主要銷售產品為醫療檢測產品、玻尿酸系列保養品及天然蝦紅素，其他研發中技術包括以麻瘋樹種子提煉成生質燃料技術及肺癌基因檢測技術。該公司醫療檢測產品主要為供病患、醫院及診所檢測血糖、膽固醇、尿酸及血紅素等相關病症變化情形，並成功開發綜合前述四種病症之二合一及三合一之多功能測量儀器，除以 ODM 代工生產外，並自創品牌一易立測及易美測，並以東協國家為主要推廣市場，其中以印尼市場為成功佈局重點；在保養品方面，該公司保養品主要以玻尿酸相關產品為主，包含日霜、夜霜、乳液、精華露及面膜等，除為國際品牌 ODM 代工生產外，並自創品牌 Acureal，主要銷售市場為台灣；在天然蝦紅素方面，該公司研發出透過福壽螺卵及生殖腺體萃取天然蝦紅素，有別於傳統自藻類或蝦蟹萃取方式提煉天然蝦紅素，將可應用在保養品及水產養殖飼料，並成功取得中華民國、美國及歐盟專利；在研發中技術方面，該公司透過麻瘋樹種子提煉植物油並成功萃取天然有機生質柴油，未來將可取代石化柴油，目前正申請專利中；該公司已取得肺癌基因檢測技術美國及歐盟專利，並聘請醫學專家於英國研究肺癌基因檢測技術，未來將朝向肺癌及淋巴瘤等檢測儀器開發為主。茲列示該公司產品之營收比重如下：

單位：新台幣仟元

年度 \ 主要產品	100 年度		101 年度	
	金額	%	金額	%
測試儀	74,739	24.41	81,942	24.54
試紙	161,033	52.59	210,454	63.04
保養品	60,922	19.90	37,362	11.19
其他	9,515	3.10	4,101	1.23
合計	306,209	100.00	333,859	100.00

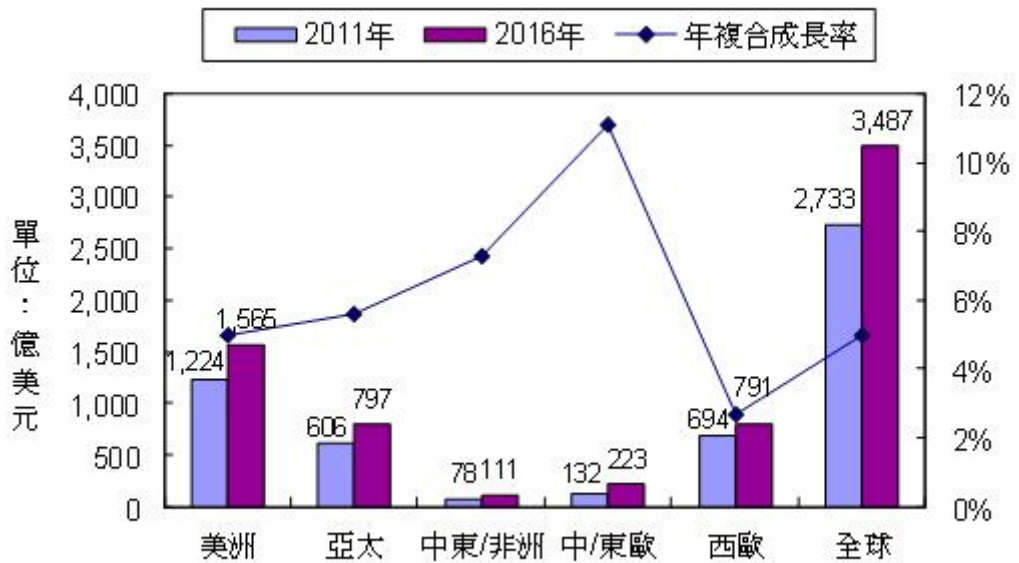
資料來源：該公司提供

依該公司主要產品所屬之產業，分別說明醫療檢測產品、化妝與保養品、新興能源及肺癌基因檢測研究之相關產業概況如下：

#### (一) 產業概況

##### 1. 醫療檢測產品概況：

2011~2016 年全球醫療器材市場分布預測分析



資料來源：Espicom (2012/01)；工研院 IEK(2011/04)

隨著全球高齡人口增加、醫療技術進步及高收入人口對健康的重視等因素下，醫療器材產業受到政府及一般社會大眾重視，2011年全球醫療器材市場規模為 2,733 億美元，每人平均醫療器材支出約 49 美元，依據工研院 IEK 報告預估 2016 年將達 3,487 億美元，每人平均醫療支出可達 69 美元。2008 年以來，陸續爆發了美國金融風暴與歐洲債信危機，全球經濟成長持續趨緩，促使歐美等地的整體醫療支出也相對於往年來得保守，也預期仰賴醫療補貼的醫療器材產業，未來勢必會面臨價格調整的壓力。

由消費區域來看，西歐地區成長率僅為 2.7%，主要是受到 2011 年歐債危機之影響，歐洲國家為降低國家醫療支出對於經濟負擔的影響，陸續透過相關政策來減少政府負債，如法國與德國政府採取降低藥物與醫療器材價格的方式來降低醫療補助支出。由於醫療給付制度影響層面持續增加，對於重視醫療品質的歐洲而言，高效能低單價之醫療器材未來更容易獲得青睞。

美洲地區 2011~2016 年的年複合成長率達 5%，主要與美國近期失業人數持續減少，經濟狀況持續回溫有關。由於美國長期以來醫療占 GDP 的支出比例高達 17%，對於財政造成龐大的負擔，因此在控制預算赤字的前提下，未來也將刪減醫院與醫療保險提供者的部分支出，預期給付價格調降將會率先反映在醫用耗材或洗腎耗材等非耐久材產品上，而對耐久性器材或大型設備的採購上，也將略趨保守。然以高齡人口數評估醫療需求，未來整體醫療支出仍呈現長

期穩定成長的態勢，另美國最高法院近期通過強迫人民加入醫保之法令，將使 3,000 萬美國人於 2014 年前購買醫保，對產業應屬利多影響。

亞太地區 2011~2016 年的年複合成長率達 5.6%，日本經濟成長趨緩，2011~2016 年每人每年平均醫療費用之年複合成長率僅為 0.94%，醫療器材市場的年平均成長率低於 3%。然受到新興市場經濟好轉後，帶動醫療需求大幅湧現，包含中國大陸 2009 年推動新醫改，帶動醫院基礎建設之影像診斷器材需求快速攀升，亦反應在全球醫材市場的產品結構。此外其他如印度、越南等國家，也陸續推動相關醫療改革政策，帶動醫材採購之需求，與日本市場間互有消長，亦帶動新一波的發展機會。

中東歐與中東/非洲兩地區，2011~2016 年的年複合成長率分別 11.1%與 7.3%。其中，擁有中東歐最多人口之俄羅斯市場受到矚目，由於當地醫療設備多數老舊，2006 年起俄羅斯政府積極推動醫療改革計畫，將舊有過時之醫療設備汰換舊新，由於醫療器材自給率低，主要靠進口提供，在經濟持續成長的情況下，醫療器材市場仍將蓬勃發展。另波蘭、捷克等地大舉設立私人醫院，醫療器材品質需求也大幅提升，亦帶動醫療器材之採購機會。

#### 2010 年至 2013 年(e)全球醫療器材市場產品別銷貨比例分析

單位：百萬美元

產品別	2010 年	%	2011 年(E)	%	2012 年(F)	2013 年(F)
醫用耗材產品	42,859	17	44,860	18	47,663	50,363
診斷影像類產品	59,382	24	61,543	24	64,287	66,996
牙科產品	14,618	6	15,306	6	16,240	17,118
骨科與植入物	40,740	17	42,854	17	45,707	48,514
其他類醫材	88,034	36	91,690	35	96,452	101,136
合計	245,633	100	256,253	100	270,349	284,127

資料來源：整理自 Espicom Business Intelligence(2010)；工研院 IEK(2011/04)

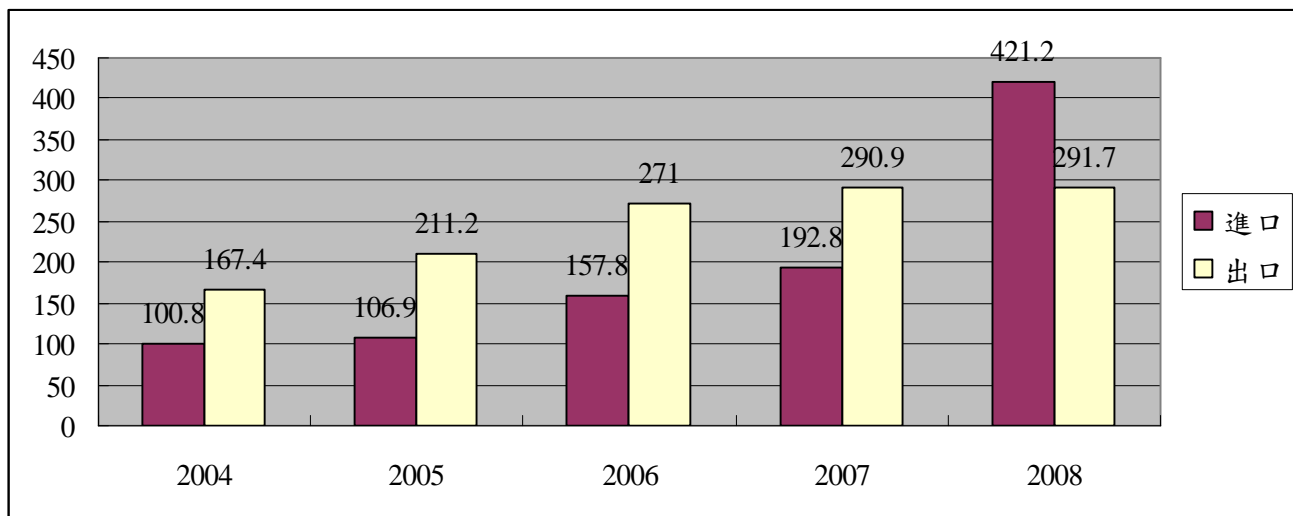
依工研院 IEK 出版之醫療器材產業年鑑，全球醫療器材產品別可分為醫用耗材類產品、診斷影像類產品、牙科產品、骨科與植入物產品及其他類醫材等項目。其中以包含醫用消毒氣、隱形眼鏡、呼吸治療與眼科器材產品在內之其他類醫材銷售比重最高，約佔全球醫療器材產品別銷售之 36%，其次為診斷影像類產品 24%，而醫用耗材類產品及骨科與植入物產品均為 17%，比重最低者為牙科產品之 6%；由成長率觀察，2010 年至 2013 年市場規模預計成長以醫用耗材產品、骨科與植入物及牙科產品為最。

該公司主要推廣市場中，印尼為主要市場。依據 Espicom 統計資料顯示，印尼為世界第四大人口國，2010 年印尼全國人口約為 2.43 億人，年增率約 1.1%，預計該國的人口在 2015 年可達到 2.56 億人。2010 年印尼之 GDP 已達 6,630 億美元，平均每人 GDP 值已達 2,740 美元，預期隨著全球經濟復甦，該國國內內需擴大，國內消費驅動經濟增長，帶動民眾消費信心上升，以及外來直接投資增加的支持，使得經濟有加快成長的趨勢。預估 2015 年之 GDP 將以 5.9% 的成長率，達到 10.47 億美元。

印尼之醫療器材市場於 2010 年為 4.3 億美元，近年雖然受到經濟復甦影響，但仍為東南亞貧窮國家之一，Espicom 預估印尼 2010 年醫療支出將達到 293 億美元，因此預測 2010 年平均每人醫療支出將由 60 美元成長至 2015 年 114 美元。進一步分析 2010 年印尼醫療器材市場的產品結構發現，目前以診斷影像診斷類產品的規模最大，占整體醫材市場的 18.3%，其次依序為注射導管產品(15.7%)、X 光儀器(13.4%)、傷口護理產品(5.3%)、牙科用鑽頭、牙科用椅及 X-ray 設備(1.8%)及骨科植入物產品(1.8%)等。

2004~2008 年印尼醫療器材歷年進出口統計

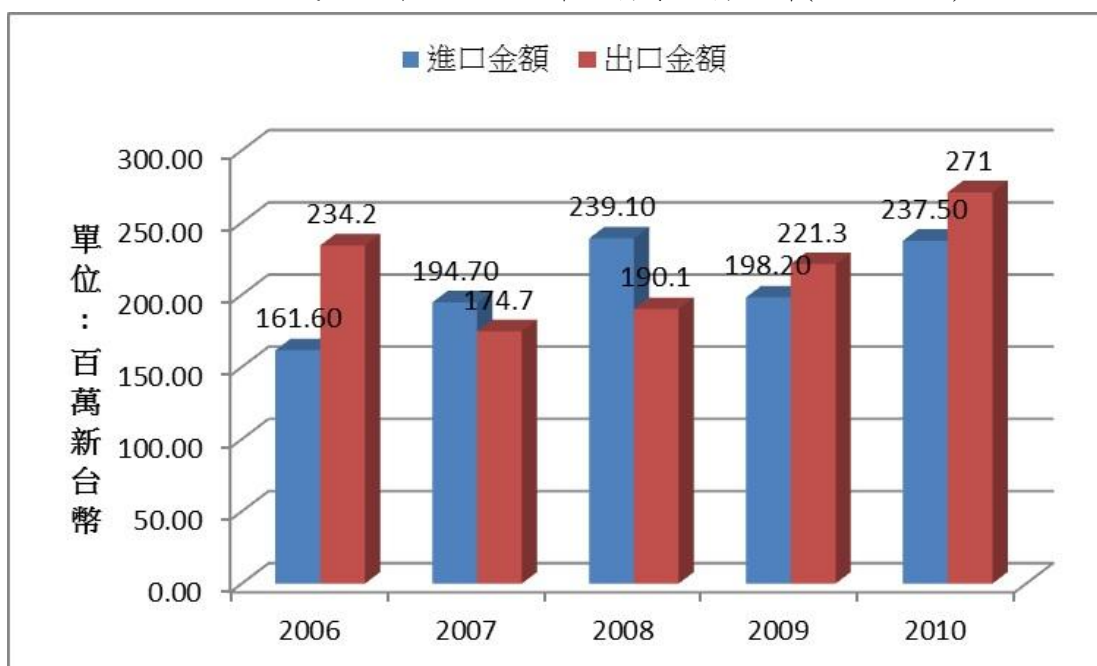
單位：百萬美元



資料來源：Espicom(2011/01)；工研院 IEK(2011/04)

印尼大部分之醫療器材市場供應依靠進口，據 Espicom 統計 2008 年印尼醫材進口總額約為 4.21 億美元，較 2007 年成長高達 118.4%，2004~2008 年之年複合成長率 43.0%，隱型眼睛為其成長之主要原因。在經歷 1998 年全球金融危機後，印尼醫材出口成長率維持穩定增長，2008 年印尼出口總額約為 2,917 億美元，較 2007 年僅成長 0.3%，2004~2008 年之年複合成長率為 14.9%。

我國歷年進出口至印尼醫療器材統計(2006-2010)



資料來源：中華民國進出口海關統計(2011/11)；工研院 IEK(2011/11)

從 2006-2010 年我國對印尼醫療器材進出口分析來看，我國對印尼出口均穩定成長，據統計 2010 年印尼醫材出口表現最佳，整體醫療器材出口額約為新台幣 2.7 億元。由於印尼天然資源豐富，我國進口印尼醫療用品以橡膠乳膠製一次性檢驗手套和隱形眼鏡為主要品項，約佔進口總額 7 成以上，2009 年雖然受到金融風暴影響，進口金額大幅降低，不過隨著經濟逐漸復甦，其進口金額仍會持續增長。

2010 年我國出口至印尼醫療器材產品仍持續穩定增長，以體外診斷用醫材中「其他診斷或實驗用有底襯之試劑及診斷或實驗用之配製試劑，不論是否有底襯，不包括第 3002 節或第 3006 節所列者之物品」和「浸漬診斷用或實驗用試劑之其他紙張，切成一定尺寸」出口量最高，不論 2009 年和 2010 年均列在出口前五名之中，顯示我國該項產品在印尼已相當有競爭力；而「其他內科、外科、牙科或獸醫用家具」，由於屬於醫院用基礎設備，如醫療床、護理床、居家安養床和急診推床等，成長力道強勁，較 2009 年成長 1 倍以上。根據 IDF 報告指出，印尼約有 600 多萬人罹患糖尿病，患者人數眾多，觀看我國血糖計出口至印尼醫材品項中，由 2009 年排名第四，躍升至 2010 年排名第二，故血糖機在印尼醫材市場中是不容忽視之明星產品。



## 2006~2011 台灣醫療器材市場供需分析

單位：新台幣億元

年度	營業額	國內總需求	需求成長率	出口比例	進口依存度	國內自給率
2006	486	605	8.90%	54.32%	63.31%	36.69%
2007	515	644	6.45%	56.31%	65.06%	34.94%
2008	535	669	3.88%	57.38%	65.92%	34.08%
2009	566	705	5.38%	57.24%	65.67%	34.44%
2010	662	795	12.77%	60.73%	67.30%	32.70%
2011(e)	721	850	6.93%	61.94%	67.72%	32.28%

註：2010 年因海關碼增加及變動影響，使該年度成長率較高

資料來源：Epicom Business Intelligence(2010)；工研院 IEK(2011/04)

台灣醫療器材產業為政府推動的新興策略性產業重點之一，近年來受到血糖儀及試紙、隱形眼鏡製造廠商營收成長帶動了整體產值上升。在出口方面，因台灣市場規模有限，國內廠商近年來銷售佈局多著眼於海外市場，特別以醫療市場相對成熟且市場較大之歐美國家，出口比例從 2006 年之 54.32% 成長至 2010 年之 60.73%，預計 2011 年外銷比例可達到 61.94%，營業額亦由 2006 年之 486 億元成長為 2010 年之 662 億元，預計 2011 年營業額將可達到 721 億元。過去國內醫療器材廠商多以生產低階醫療耗材，隨著技術成長，出口的產品逐漸朝中高階醫療器材為主，產品以整形外科及骨科植入物醫材、牙科醫材及隱型眼鏡、電子血壓計及血糖測試儀等。

在需求方面，因國內全民健保制度的實施、高齡化及慢性病患之增加及醫療美容觀念興起，醫院用之中高階醫療器材需求量增加，且因需仰賴進口商提供，我國醫療器材市場對進口產品依存度從 2006 年至 2010 年維持在六成，需求額從 2006 年之 605 億元成長至 2010 年之 795 億元，預估 2011 年將持續穩定成長至 850 億元。

依據工研院 IEK 醫療器材產業年鑑，我國醫療器材產業可分為診斷與監測用醫療器材、手術與治療用醫療器材、體外診斷用醫療器材、輔助與彌補用醫療器材及非屬上述器材之其他類醫療器材等五大類，其中聿新生技銷售之醫療檢測產品則歸屬於體外診斷用醫療器材之檢測儀器設備與檢驗試紙。體外診斷用醫療器材有別於一般泛指之醫療器材，主要是指不直接接觸人體，利用取自人體之血液、尿液、其他液體或切片組織等，進行人體外試驗或分析的醫療器材。

體外診斷用醫療器材產品海關進出口統計

單位：新台幣百萬元

年度	進口值	進口年成長率	出口值	出口年成長率
2007	5,923	10%	3,304	47%
2008	5,624	-5%	4,237	28%
2009	6,162	10%	5,670	34%
2010	6,958	13%	7,149	26%
2011(e)	7,008	1%	7,986	12%
2007~2011	進口平均年成長率	7%	出口平均年成長率	41%

資料來源：中華民國海關進出口統計資料；工研院 IEK(2011/04)

根據中華民國海關與工研院 IEK 統計資料顯示，近五年來我國產品進出口大致維持成長趨勢，2010 年國內體外診斷用醫療器材產業之出口值約為新台幣 71.5 億元，較 2009 年成長 26%，雖然國內廠商主要以發展中小型產品及檢驗試劑為主，然在過去幾年各廠商對產品研發之投入不遺餘力，在經過多年之努力，我國體外診斷用醫療器材廠商之研發逐漸成熟，其訂單亦在國際間具競爭力，許多國際大廠紛紛給予我國廠商代工訂單，進出口由過去幾年之逆差轉變為順差，2010 年貿易順差為新台幣 1.9 億元，使我國體外診斷用產品逐漸具備良好之競爭能力。

體外診斷醫療器材次分類產品進出口統計

年度	產品	檢驗儀器		檢驗試劑/試紙		其他體外診斷器材	
		值	成長率	值	成長率	值	成長率
進口值	2006	1,275	15%	3,962	6%	147	-28%
	2007	1,430	12%	4,281	8%	212	44%
	2008	1,241	-13%	4,164	-3%	220	4%
	2009	1,213	-2%	4,803	15%	145	-34%
	2010	1,533	26%	5,285	10%	140	-3%
出口值	2006	997	22%	1,243	103%	5.9	321%
	2007	1,446	45%	1,854	49%	3.7	-37%
	2008	1,566	8%	2,671	44%	0.6	-84%
	2009	1,795	15%	3,872	45%	2	233%
	2010	2,022	13%	5,117	32%	10	400%

資料來源：中華民國海關進出口統計資料；工研院 IEK (2011)

2006-2010 年我國體外診斷類醫療器材次分類產品之海關進出口統計，檢驗試劑/試紙類產品不論是在出口或進口上，佔該類總進出口值的比例最高，分別達 76%與 72%，主係因體外診斷產品中絕大多數儀器之使用須搭配試劑、試紙等週邊產品，而儀器產品之單價雖高，然屬於單次支出，又多屬封閉型產品，其使用年限往往長達數年之久，主要獲利來源還是後續每次使用的檢驗試劑/試紙。

在進口值方面，台灣在 2010 年進口新台幣 69.6 億元之體外診斷醫材產品，較 2009 年成長 13%。國內之高階體外診斷儀器市場多由國際大廠占據，加上高階的體外診斷儀器技術門檻較高且市場上品牌的效應大，故這些大廠於供應儀器同時，亦利用專利、契約或租賃等方式限制客戶必須使用原廠的試紙/試劑，因此仍需要持續向國外大廠進口檢驗試劑/試紙，無法由國內產品取代，導致相關試劑產品進口的金額也居高不下。

觀察出口值可發現，台灣 2010 年出口新台幣 71.5 億元之體外診斷醫材產品，較 2009 年成長了 26%，致 2010 年體外診斷醫材產品的貿易逆差轉變成為順差，其中檢驗試劑為台灣的主要出口體外診斷產品，其出口金額達 51.2 億元新台幣，佔整體出口總額達 72%，為成長動力來源。此一轉變顯示我國在體外診斷產品逐漸具備良好的競爭能力。

展望未來，由於人口老化因素與病患健康意識的提升、自我監測儀器普及化及政府積極扶植醫療器材產業等諸多利多因素下，醫療檢測產品之需求將可持續成長，而本國醫療檢測產品廠商以多年累積之電子產品製造及醫療器材之開發經驗，將可於全球醫療檢測產品市場取得一定之市場地位，預期國內醫療器材產值將持續攀升。

## 2.化妝及保養品概況：

### 2009~2013 年全球化妝品產業市場規模趨勢分析

單位：百萬美元

年份	2009	2010	2011(e)	2012(f)	2013(f)	2009~2013
市場規模	10,501	10,921	11,249	11,586	11,934	3.25%

資料來源：SRI；工研院 IEK(2011/04)

全球化妝製品製造產業市場規模於 2009 年為 10,501 百萬美元，至 2010 年上升至 10,921 百萬美元，較 2009 年成長 4%，隨著全球生活水準及平均年齡之提升，化妝品產業市場規模逐漸成長，預計 2013 年全球化妝品市場規模將達到 11,934 百萬美元，2009 年至 2013 年

之 CAGR 為 3.25%。

### 2010 年全球化妝品市場區域分析

單位：百萬美元

地區	西歐	北美	中國大陸	日本	其他地區	總計
市場規模	3,570	2,632	1,516	1,220	1,983	10,921
2009~2010 成長率	2%	2%	10%	1%	8.7%	4%

資料來源：SRI；工研院 IEK(2011/04)

全球化妝品製品以西歐與北美為主要市場，2010 年西歐與北美在全球化妝品市場規模所佔的比重分別為 32.69%與 24.10%，然在市場的成長性方面，隨著經濟實力及人民生活水準的提升，中國大陸、印度、俄羅斯及巴西等金磚四國將是未來全球化妝製品市場中成長最快之區域，而日本在遭逢大地震後，預估對於化妝品類的奢侈品需求將會降低，為來成長將較其他區域減緩。

從全球地區別來看，西歐地區的主要化妝品需求仍以高階產品為主，2010 年市場規模為 3,570 佰萬美元，較 2009 年成長 2%，未來主要成長潛力為男性化妝品；北美地區化妝品需求與西歐地區類似，對於高價產品之需求較高，2010 年市場規模達到 2,632 佰萬美元，較 2009 年北美地區成長 2%，男性對於皮膚保養化妝品之需求將是驅動未來該地區市場成長之主要動力；中國大陸 2010 年化妝品市場規模達 1,516 佰萬美元，較 2009 年成長 10%，隨著中國大陸人民對於生活水準要求提升及各大通路造成購物便利性，未來五年內該地區將為全球對於化妝品需求成長最快之區域，未來多功能性產品、天然成分為主的產品以及符合安全規模的產品將驅動中國大陸化妝品市場成長；日本 2010 年化妝保養品市場規模達 1,220 佰萬美元，相較於 2009 年該地區市場規模成長僅 1%，主要受到大地震之衝擊，預期日本地區對於化妝品製品之需求人口將會有所降低；2010 年世界其他地區之市場規模為 1,983 佰萬美元，較 2009 年成長 8.7%，俄羅斯、巴西及東南亞等地隨著經濟發展與生活水準的改善為主要成長區域。

台灣化妝品產業的歷史，具體顯現了台灣社會經濟起飛過程中消費文化、性別意識型態的發展與再造。1980 至 1990 年間由於國內經濟成長，國民所得提高，婦女購買力增加，化妝品的國際化時期進入最高潮。另外以家庭訪問直銷方式的化妝品亦進入國內市場。1992 年因貨物稅停徵，加上關稅大幅降低，歐美日等國外化妝品牌挾持凌厲的媒體廣告和頻繁的促銷活動，紛紛進駐百貨公司，使得進口化妝品市場佔有率迅速增加。此外由於崇洋心態，導致 2001 年底國內化妝品市場進口貨佔市場佔有率已超過五成，大部分市場由

少數知名品牌所佔有。台灣化妝品的主要消費者為年齡介於 15~65 歲之間的女性，以往以 21 歲以上之成年女子、上班族為主要消費群，主要通路為百貨公司專櫃或一般化妝品門市。而隨著社會日益富庶，國人使用化妝品保養年齡層日趨下降，20 歲以下年輕消費族群市場成長空間很大，近年來業者亦積極開發占整體市場比重約 20% 的年輕消費族群市場。

#### 2009~2013 年台灣化妝品產業市場規模趨勢分析

單位：新台幣百萬元

年份	2009	2010	2011(e)	2012(f)	2013(f)	2009~2013
市場規模	8,442.50	9,395.13	9,652.16	9,801.46	9,624.69	3.33%

資料來源：經濟部統計資訊查詢系統；工研院 IEK(2011/04)

台灣化妝品於 2010 年時，受到景氣復甦影響，產值為新台幣 9,395.13 百萬元，較 2009 年成長 11.28%，未來 3 年內持續受到景氣回溫及外國產品競爭影響，產值將緩慢回升並呈現震盪趨勢，預計於 2013 年產值回升至新台幣 9,624.69 百萬元，2009 年至 2013 年台灣化妝品製品之 CAGR 為 3.33%。

#### 全球天然高分子生醫材料市場值與預測

單位：百萬美元

	2009	2010	2011(e)	2012(f)	2013(f)	2010-2013 CAGR
玻尿酸	1,205	1,414	1,624	1,855	2,128	15.3%
膠蛋白產品	791	889	969	984	995	6.0%
其他蛋白質產品	752	862	1,008	1,199	1,420	17.2%
幾丁質	270	308	360	428	507	17.1%
藻酸鹽	183	213	250	297	352	17.7%
其他	1,543	2,087	2,442	2,905	3,439	22.4%
總計	4,744	5,772	6,652	7,668	8,840	16.9%

資料來源：MarketsandMarkets；工研院 IEK(2011/06)

該公司竹科分公司擁有優秀的玻尿酸及生化材料之改質技術，根據【2011 年生物應用工程產業年鑑】資料，2010 年全球生醫材料市場為 319 億 5,100 萬美元，其中高分子聚合物生醫材料佔了 23.7%，市場值約為 75 億 7,239 萬美元。在合成高分子聚合物部分中，PLA/PGA2010 年市場值約為 2 億 5,300 萬美元，預估 2013 年市場將成長至 4 億 2,300 萬美元；PTEF2010 年市場值約為 1 億 7,000 萬美元，預估 2013 年市場將成長至 2 億 8,200 萬美元；前述兩者為常見

應用材質，市場值 2010-2013 間年複合成長率都在 18% 左右。其他項的材料如 PMMA、HEMA、PEO 等合成高分子聚合物材料，由於涵蓋品項較多，以及具特殊的物理與化學特性，廣泛應用於牙科、骨科、眼科、整形外科、心血管等醫材，預估市場值將從 2010 年 13 億 7,600 萬美元，以年複合成長率 36% 的速率成長至 2013 年的 34 億 2,424 萬美元。而在天然的高分子聚合物，玻尿酸是市佔比例最大的材料類型，市場值在 2010 年為 14 億 1,400 萬美元，預估 2013 年市場值可達 21 億 2,800 萬美元，年複合成長率為 15.3%；其次是膠原蛋白，2010 年市場值為 8 億 8,900 萬美元，2013 年預計成長達 9 億 9,500 萬美元，年複合成長率為 6%；其他蛋白質基產品市場值在 2010 年為 8 億 6,200 萬美元，預估 2013 年市場值可達 14 億 2,000 萬美元，年複合成長率為 17.2%；幾丁質預估將由 2010 年 3 億 8 百萬美元成長至 2013 年 5 億 7 百萬美元，年複合成長率為 17.1%；藻酸鹽預估將由 2010 年 2 億 1,300 萬美元成長至 2013 年 5 億 7 百萬美元，年複合成長率為 17.7%。

### 3. 蝦紅素產業概況

蝦紅素，另一名稱為蝦青素，為類胡蘿蔔素的一種，廣泛存在於動植物、藻類、微生物體中葉黃素類的色素，亦為天然抗氧化劑之一，為自然界最強的抗氧化劑，抗自由基的能力是  $\beta$ -胡蘿蔔素的 10 倍、葉黃素的 200 倍、維生素 E 的 550 倍，在醫藥保健作用方面，具有輔助醫療功能，可運用在醫療保健、美容保養品、飼料添加劑等工業，蝦紅素能通過血腦障壁，具有預防老年癡呆症、冠狀動脈硬化等心血管疾病、增強免疫系統、促進皮膚健康、保護眼睛預防白內障等，至少 15 項輔助醫療功能。在醫療用品代表性產品為 CardaxTM，主要是將天然蝦紅素經化學作用，結合成 Disodium disuccinate astaxanthin 的純化合物，專供製藥廠作特殊用途，可製成口服液或注射針劑目前世界衛生組織 (WHO) 已經認可蝦紅素的功效，准許在傳統治療法之外配合蝦紅素做為輔助醫療作用。此外，在水產禽畜養殖方面，蝦紅素是一種安全的添加劑，魚類和甲殼類對蝦紅素的吸收和累積，要比其他的類胡蘿蔔素如角黃質 (Canthaxanthin)、葉黃素 (Lutein) 和玉米黃素 (Zeaxanthin) 有效的多，可用於改善水產品、使水產品著色、維持和促進養殖物正常生長及為人類食物提供豐富天然蝦紅素來源等。根據 Global Information, Inc. 指出，全球蝦紅素市場 2010 年為 2 億 2,600 萬美元，以複合年成長率 1.4% 擴大，預計 2018 年時將達到 2 億 5,300 萬美元。

#### 4.新興能源產業概況

##### 2012 年第一季我國新興能源產業產值

單位：新台幣百萬元

	11Q1	11Q2	11Q3	11Q4	12Q1	Q/Q	Y/Y	12Q2	2010	2011	2012(e)	年成長
太陽光電產業	61,554	40,096	40,196	22,188	24,792	11.7%	-59.7%	29,600	206,200	164,034	130,540	-20.4%
風力發電產業	1,630	1,730	1,610	1,640	2,130	29.9%	30.7%	2,000	5,700	6,610	8,500	28.6%
生質燃料產業	402	478	521	513	509	-0.8%	26.6%	540	1,400	1,914	2,190	14.4%
新興能源產業	63,586	42,304	42,327	24,341	27,431	12.7%	-56.9%	32,140	213,300	172,558	141,230	-18.2%

資料來源：工研院 IEK-ITIS 計畫(2012/02)

新興能源主要分為太陽能產業、風力發電產業及生質燃料產業，其中太陽能產業包含多晶矽、矽晶圓、矽晶電池、矽晶模組、薄膜模組與聚光式太陽光電，風力發電產業包含材料、零組件與風力機系統，生質燃料包括生質柴油。依據工研院 IEK 研究顯示，2012 年第一季新興能源產業產值估計為新台幣 274.3 億元，較前一季成長 12.7%。占產值比例最大的太陽光電產值為新台幣 247.9 億元，較前一季成長 11.7%；第二位的風力發電產值為新台幣 21.3 億元，較前一季成長 29.9%；第三位的生質燃料產值為新台幣 5.1 億元，較前一季衰退 0.8%。

新興能源產業當中，各項次產業之規模相差甚多，其中以太陽光電規模最大，其次為風力發電，再次為生質燃料。第一季各次產業占整體新興能源產業產值比例：太陽光電為 90.4%，較前一季下降 1.2%；風力發電為 7.8%，較前一季上升 1.0%；生質燃料為 1.9%，較第三季下降 0.2%。

新興能源中生質燃料泛指由生物質組成或萃取固體、液體或氣體，其中該公司主要研發麻瘋樹種子經加工萃取後產生生質柴油，這些作物可生長在不適於糧食作物生長的荒地、幾乎不需施肥。2012 年第一季生質燃料產業產值約新台幣 5.1 億元，較前一季衰退 0.8%，較去年同期成長 26.6%。我國生質燃料為內需型產業，由於我國生質燃料摻配政策短期內並未有向上調整的規劃，國內市場供需穩定，2012 年第一季與去年第四季相比無明顯變化。

#### 5.癌症檢測產品

隨著高齡化社會來臨與生活形態變遷，癌症發生率也持續攀升中，成為歐美地區最關注的重要議題之一。由 IEK 癌症檢測產品之市場發展現況報告顯示，2008 年約有 565 仟人美國人死而癌症，癌症已經成為心血管疾病後的第二大死因，2008 年即有 1,437 仟個新癌症診斷案例出現，進一步分析美國癌症罹患之疾病比例可知，以生殖系統(genital

system)為最高，約佔 23.4%，其次為消化系統，佔 18.5%，再者為乳癌，約佔 15.5%。癌症也成為歐洲重要死因之一，據估計每年約有 150 萬人死於癌症，新增病例更高達 300 萬人次。以英國、德國、法國、法國、西班牙、斯幹那維亞半島與比荷盧等地的癌症罹患狀況為例，前五大癌症之流病統計資料顯示，以肺癌罹患比例最高，約佔 40%，其次為乳癌 25%與前列腺癌 20%，再者為結直腸癌與胃癌，分佔 10%與 5%。

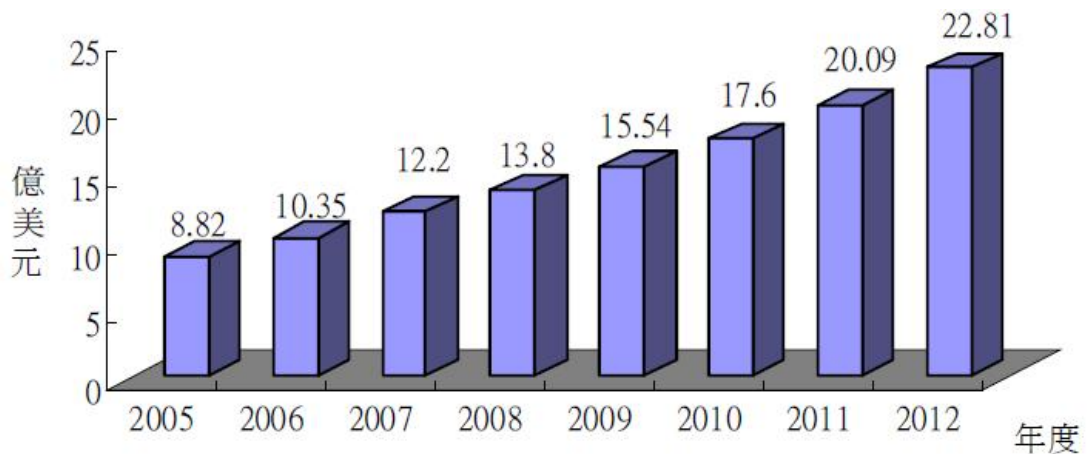
雖然醫學與科技持續進步，但癌症對於人類健康的威脅卻尚未獲得妥善的防治。依據國際衛生組織 WHO 的研究報告指出，2030 年全球每年新增病例將達二千七百萬，死亡人數則將達一千七百萬，且情況可能還會更為嚴重。此情況不僅是在歐美國家，開發中國家如中國、印度的情況也相當嚴重，成為全球關注的焦點議題，因此癌症相關防治產品更是全球大廠積極佈局的產品方向。

癌症檢測可依據疾病防治流程分成預防診斷、疾病治療與照護監測等構面，因此也可依目的不同，將癌症檢測產品分為：癌症篩檢 (Screening)、癌症診斷(Diagnosis)、癌症分級(Staging)、腫瘤細胞殘留手術組織邊緣 (Surgical margins)、預後(Prognosis)、療法選擇(Therapy selection)與疾病監測(Monitoring)等階段。在癌症防治上，早期篩檢出癌症，並提早治療，對於癌症的控制有相當大的助益。因此癌症篩檢產品便成為第一道防治關卡，相關產品的研發是相當重要且有商機的一環。由於體外診斷篩檢是相當簡易且普遍的方式，癌症篩檢技術主要是使用血液、糞便、尿液或遺傳物質來進行檢測。以下將針對此類產品作進一步的分析。

以美國市場為例，美國癌症檢測 IVD 產品可分為核酸分析(NAT)、免疫分析與組織染色等三大類。2008 年美國癌症 IVD 市場為 13.8 億美元，2005~2012 年年複合成長率為 14.5%，預估 2012 年將達 22.81 億美元，預估 2012 年核酸分析比例將攀升至 27.3%，免疫分析佔 51.9%，組織染色法佔 20.8%。目前組織染色法已位於產品成熟期，因此年複合成長率相對為低；而免疫分析法位於成長期，年複合成長率近二位數成長；核酸檢測產品位於萌芽期，因此未來成長幅度相當可觀，成為國際大廠積極佈局的標的。



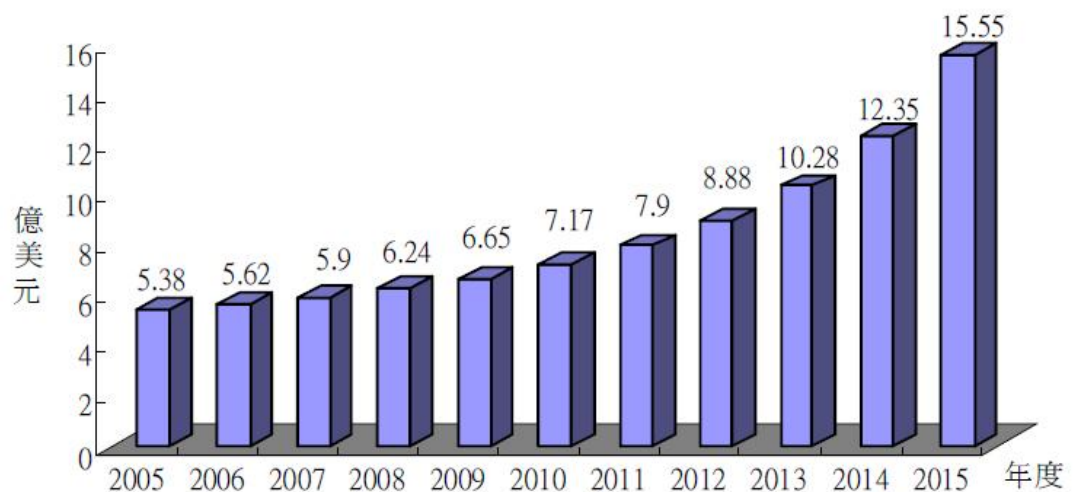
美國癌症篩檢 IVD 產品市場



資料來源：Frost & Sullivan (2006)；工研院 IEK(2009/04)

以歐洲市場為例，歐洲癌症檢測 IVD 產品可分為臨床化學分析產品、免疫分析產品、免疫組織化學分析產品與核酸分析四大類。2008 年歐洲癌症檢測 IVD 市場為 6.24 億美元，2008~2015 年年複合成長率為 13.9%，預估 2015 年將達 15.55 億美元。以 2008 年為例，臨床化學佔 11%，免疫分析佔 56%，免疫組織化學佔 20%，核酸分析佔 13%。目前臨床化學分析產品已位於成熟期，和美國市場概況相似，免疫分析與免疫組織染色法皆位於成長期，而癌症核酸分析法位於萌芽期，有相當大的市場發展潛力。

歐洲癌症篩檢 IVD 產品市場



資料來源：Frost & Sullivan (2008)；工研院 IEK(2009/04)

綜上所述，癌症檢測市場成長性可期，而該公司於 92 年起研究肺癌基因檢測，目前正於雪菲爾大學進行臨床試驗第二期，且已有相當成果，該公司肺癌基因檢測技術未來將有相當大之市場潛力。

## (二)景氣循環

### 1.醫療檢測產品：

醫療器材產業除一般家用型醫療產品，受耶誕節及新年假期之消費性需求影響外，並無特有之循環性需求，該公司主要產品之一醫療檢測產品主要銷售對象為各國醫療機構、醫療器材行及經銷商，除海外部分國家受固定節日影響外，因該等產品與人體健康情形息息相關，需求量並不因景氣榮枯而有較大之變化，且因檢測試紙為平日監測之經常性耗材，需求為持續且具穩定性，故整體而言該產業並無明顯之淡、旺季。

### 2.化妝及保養品：

在景氣循環方面，該公司之產品主要透過零售業者售予消費者，零售業之銷售旺季多發生於特定日期，如寒假、暑假、新年、耶誕節、母親節及週年慶等。原則上該公司多配合下游零售業，於特定日期密集推出超值及優惠組合，以刺激消費。

### 因應對策

該公司為因應其未來可能發生之景氣循環所產生的風險，其因應對策如下：(1)隨時掌握市場變化調整促銷策略(2)加強拓展與開發新市場(3)持續與通路商及零售商維繫密切合作關係，以提升該公司產品在市場的滲透率(4)持續降低或控制產品與人事成本，以強化經營體質，提升對抗景氣循環衝擊的能力。

### 3.新興能源

新興能源主要分為太陽能產業、風力發電產業及生質燃料產業，主要係將自然能源應用於日常生活中，以代替石油及煤礦等數量有限之能源，然能源之需求及應用，較不受景氣變化之影響，且需求量因研發技術成長而上升，故整體而言該產業並無明顯之淡、旺季。

### 4.癌症檢測產品

該公司投入研發肺癌基因檢測技術，目前已進入臨床第二期研究，未來目標為開發肺癌相關檢測儀器及檢測試紙，因該產品與人體健康情形息息相關，需求量並不因景氣榮枯而有較大之變化，且因檢測試紙為平日監測之經常性耗材，需求為持續且具穩定性，故整體而言該產業並無明顯之淡、旺季。

### (三)行業上下游變化

#### 1.醫療檢測產品：

產業結構圖



資料來源：該公司提供

醫療器材產業所涵蓋之產業相當廣泛，上游之供應基本上可分為塑化工業、電子製造業、五金製造業及光電工業等，中游則為包含該公司在內的醫療器材研發及製造商、檢驗試劑研發及製造商、臨床測試，下游廠商為國內外之經銷商或代理商、國內外醫療器材行、國內外醫療機構及院所、國內外連鎖及量販店等通路。涵蓋的產業範圍相當廣泛。該公司之醫療檢測產品及檢測試紙係為自主研發生產，自行建構上游之合作關係、開發下游之銷售通路。由於醫療器材對人體健康檢測具相當高重要性，其精確度更是最重要的考量之一，故對上游之零組件、化學材料、精密機械加工的品質規格要求比一般電器產品嚴苛許多。

#### 2.化妝及保養品：

我國生技化妝保養品產業鏈，從上游的原料提供、產品研發到中游的生產製造，到下游的行銷通路皆已建置到位。生醫保養品製造業的上游包括化妝品用原料及化學原料業、原料或化學品買賣、包材瓶器等物料供應商、藥物測試服務業等，中游廠商為包括該公司在內之國內外化妝品、保養品研發製造商、經銷商及代理商，下游廠商主要為各國或各區域之經銷通路，通常位於百貨公司專櫃、藥妝店、個人用品商店、直銷傳銷，甚至近年來發展興盛的網路購物商店以及電視購物等通路。

#### 3.新興能源

新興能源主要分為太陽能產業、風力發電產業及生質燃料產業，其

上游為生產晶矽、矽晶圓、矽晶電池、矽晶模組、風力發電材料、零組件與風力機及麻瘋樹等廠商，中游為太陽能電池、風力發電機及生質燃料製造商，下游則為電力公司及一般社會大眾。

#### 4. 癌症檢測產品

該公司癌症檢測產品目前尚屬研究發展階段，未開始營運及生產，然因性質與醫療檢測產品相近，其上下游變化可參考醫療檢測產品。

### (四) 行業未來發展趨勢

#### 1. 醫療檢測產品：

##### (1) 低侵入式、非侵入式採血

目前一般侵入式血糖儀對病患頻繁採血會造成一定的程度負荷，且患者疼痛與感染等因素考量而可能減少血糖檢測次數，故近年來市場上積極研究非侵入式(non-invasive)和低侵入式(semi-invasive)的血糖測試儀，主要訴求避免使用侵入人體的採樣方式，並達到精準之效果。然非侵入式血糖儀使用紅外線、超音波等技術間接量測而得的數據易因人的皮膚厚薄、顏色不一而異，造成量測的不精確和不穩定，故目前世界大廠仍以侵入式血糖儀為主要產品，但未來將朝低血量、無痛採血、低侵入式、非侵入式血糖儀方向邁進。

##### (2) 居家遠距照護系統

主要目的為讓使用者在自我居家環境便能自行測定血壓、膽固醇、脈搏、血糖、尿酸、血紅素等，結合成熟的資通訊技術和醫療器材，將生理參數傳至醫療中心，使病患於居家環境便能讓專業醫護人員監測使用者的健康。該公司目前已與雙和醫院合作共同開發遠距照顧系統，以方便醫院加強監測病患之安全健康。

##### (3) 定點照護檢測(Point-of-care Testing)產品

定點照護產品重點在於使檢驗動作可在傳統的檢驗室外執行，能在患者身旁立即作檢驗，例如醫師診療室、急診室、門診、病房或病患家中；並在很短時間內得到檢測結果。主要目的為方便醫護人員管理數據、減少人員抄寫謬誤，使醫師更有效率的針對量測結果作診斷治療。

#### 2. 化妝及保養品：

隨著經濟成長、醫療技術與生物技術的進步，消費者對於玻尿酸及蝦紅素之化妝保養品的需求與日俱增，美麗產業成為近年來的重要產業之一，而受到人口老齡化、防老/抗老的意識抬頭影響，以及消費者對產

品具備安全、快速、明顯的療效需求日漸增加，使得療效型產品，如藥妝品、醫學美容產品在現今化妝保養品市場大行其道，成長前景可期。

### 3.新興能源

新興能源尚未廣泛應用於日常生活，主要係全世界科技尚未成熟，然隨著科技日漸成長，太陽能電池與風力發電機轉換電能率提高及生質柴油萃取技術提升，新興能源將逐漸普及化，成長前景可期。

### 4.癌症檢測產品

隨著高齡化社會來臨與生活形態變遷，癌症發生率也持續攀升中，雖然醫學與科技持續進步，但癌症對於人類健康的威脅卻尚未獲得妥善的防治，在癌症防治上，早期篩檢出癌症，並提早治療，對於癌症的控制有相當大的助益，因此癌症篩檢產品便成為第一道重要防治關卡，然癌症檢測產品尚未廣泛應用於日常生活，主要係全世界科技尚未成熟，然隨著科技日漸發展，癌症檢測產品將有相當大的市場發展潛力。

## (五)產品可替代性

### 1.醫療檢測產品：

該公司之醫療檢測產品目前主要為檢測血糖、膽固醇、尿酸及血紅素檢測儀及檢測試紙，以檢測試紙為媒介，提供相關病患、醫院及診所醫生或護士等作為檢測變化之用，目前並無其他替代性產品或勞務可取代。惟檢測相關病患之病情變化有多種不同種類之檢測儀器，如實驗室級檢測儀、非侵入式儀器等，因此具有相同檢測結果的不同產品間仍具有替代性，然實驗室級檢測儀器價格昂貴，並不適宜作為居家醫療快速檢測用途，而非侵入式檢測儀檢測技術未臻成熟，目前尚無法取代個人居家醫療用之血糖檢測儀。

### 2.化妝及保養品：

該公司主要生產玻尿酸系列保養品及研發天然蝦紅素，玻尿酸是一種天然多醣體，主要有抗老除皺及保溼等功效；蝦紅素則具有超強抗氧化能力及預防神經退化等功效。隨著人口老齡化、防老/抗老的意識抬頭影響，消費者對於各種抗老化保養方式，需求量日漸增加，且大部分美容保養方式可同時併用，而非集中僅採同一種方式，故該公司生產之玻尿酸系列保養品及蝦紅素並無相互替代之風險。

### 3.新興能源

該公司成功研發以癩瘋樹種子生產生質柴油，生質柴油是用未加工過的或者使用過的植物油以及動物脂肪通過不同的化學反應製備出來的一種被認為是環保的生質燃料，癩瘋樹種子生產生質柴油不但產油效率佳，而且可以在貧瘠缺水的環境生存，換句話說就是可以利用無法種

植作物的土地，除癩瘋樹種子可生產生質柴油外，另大豆、玉米、動物脂肪及棕欖油等亦可產生生質柴油。然在全世界石油耗用下，生質柴油代替石油將是未來市場必然趨勢，故以癩瘋樹種子生產生質柴油，應尚無產品可替代風險。

#### 4. 癌症檢測產品

在癌症防治上，早期篩檢出癌症，並提早治療，對於癌症的控制有相當大的助益，因此癌症篩檢產品為第一道重要防治關卡，該公司投入研發肺癌基因檢測技術，未來目標為開發小型肺癌相關檢測儀器及檢測試紙，其檢測費用低，檢測亦方便於一般醫院掛號輪流診斷，屬未來新興技術產品，目前市場上尚無可替代癌症檢測產品。

## 二、發行人之競爭地位及營運風險

茲就該公司之業務、技術能力、研發、專利權、人力資源、財務（包括成本、匯率變動等）等之營運風險列示說明如下：

### (一) 業務之營運風險

1. 蒐集產業報導之相關資料，依產品或服務項目之市場佔有率、相關機器設備、人力資料等狀況加以說明，並與同業中上櫃公司或知名公司比較，另蒐集市場佔有率資料以瞭解其同業間之地位，評估公司之營運風險及其所採行相關因應措施之適當性。

#### (1) 市場佔有率

##### A. 醫療檢測產品：

2011 年我國醫療器材產業產值

單位：新台幣百萬元

	2010	2011	2012(預估)
體外診斷次產業(IVD)	11,250	13,187	16,298
醫療器材產業(MD)	66,200	68,200	73,000

資料來源：整理自工研院 IEK(2012/05)

該公司醫療檢測產品係屬體外診斷醫療器材，根據工研院 IEK 之統計，2011 年我國醫療器材產值約 682 億元，其中體外診斷次產業產值約 132 億元，而該公司 100 年度醫療檢測產品營業收入淨額約為 241,002 仟元，約占國內產值總額之 1.83%；另依據 Frost & Sullivan 統計，2011 年全球生物感測器產品市場規模約 82 億美元，以該公司 100 年度醫療檢測產品營業收入淨額估算僅佔 0.098%，可見其未來仍有相當大成長空間。韋新生技已取得 GMP 認證與 ISO9001、ISO13485 國際品質認證，開發之新產品亦能迅速且有效的獲得各國政府單位之認證，目前正積極拓展海外市場，並透過參與各種國際醫療器材展覽，開發對醫療檢測產品需求度高之開發中

國家，如東協市場、俄羅斯、東歐地區等國家，並已取得俄羅斯及匈牙利等國訂單。

#### B.保養品：

目前全球保養品市場約 70%集中在歐、美、日等國少數特定品牌，該公司保養品係以推廣自有品牌 Acureal 系列產品及代工為主要發展方向，並以玻尿酸相關產品為主。該公司 100 年度保養品營收約 60,922 仟元，在全球保養品市場佔有率仍屬極小，惟該公司已於 100 年初取得 ISO22716(國際化妝品 GMP 規範)，且持續為國際知名大廠代工，可望逐漸拓展知名度並增加訂單及營收。

#### C.蝦紅素：

蝦紅素具有抗氧化功能、預防神經退化疾病及預防冠狀動脈硬化等效果，該公司於 97 年間成功研發由福壽螺萃取蝦紅素之技術，並成功取得歐盟、美國及中華民國專利，相關產品可應用於水產禽畜之養殖飼料、健康食品與保養品。該公司積極研發並尋找穩定原料，將來順利量產後將可帶來巨大獲利。

### (2)相關機器設備

該公司產品銷售項目主要定位於醫療檢測產品、保養品及天然蝦紅素，醫療檢測產品主要分為檢測儀器及試紙，該公司利用台灣電子產業完善之供應鏈特性，檢測儀器主要委外生產，而由該公司負責後端組裝及品檢工作，試紙前端原料電路板之生產委由上游廠商負責，由該公司掌握試紙酵素配方與試紙組裝、裁切及測試等相關製程，相關機器設備包含輸送帶烘烤爐、滾輪壓合機、自動化沖床設備、精密貼合機及全自動試片裝罐機等；保養品主要可分為自有品牌產品及代工產品，該公司負責研發保養品配方、採購原料及生產，相關機器設備包含高速均質攪拌機、自動封尾機及真空濃縮控制系統、自動充填包裝機等；在天然蝦紅素產品方面，該公司則定位為專責研發與高純度天然蝦紅素之銷售，未來生產則透過該公司轉投資子公司威旺負責。

### (3)人力資源

年	度	99 年度	100 年度	101 年度	102 年截至 3 月
員 工 人 數	期初人數	82	107	104	111
	本期新進	69	46	35	10
	本期離職	43	49	28	5
	退休及資遣	1	0	0	0
	部門異動	2	4	0	0
	期末人數	107	104	111	116

離職率(%)		29.14	32.03	20.14	4.13
學歷分布	博 士	2	3	3	3
	碩 士	5	6	9	9
	大 專	52	53	50	54
	高 中	44	38	45	45
	高 中 以 下	4	4	4	5

資料來源：該公司提供

註：離職率＝離職人數(含資遣及退休)/(期末人數＋離職人數)

該公司以醫療檢測產品及保養品製造為主，其人力組成主要以一般職員與服務年資低及流動率較高的生產線員工為大宗。100 年度離職情況多為生產線員工約聘期滿離職，離職較 99 年度略微提升；101 年度及 102 年截至 3 月底整體離職狀況大幅改善，離職率分別降至 20.14% 及 4.13%，而整體員工持續擴編至 116 人，並以生產線員工及碩士學歷研發新血為主。關於資遣狀況，該公司僅於 99 年分別資遣不適任之製造部技術員與部門助理，100 年度至 102 年度截至 3 月已無資遣員工情況，顯示該公司在人力資源管理上尚無重大異常現象且日趨穩定。

#### (4)在同業間之地位

##### A.醫療檢測產品：

	聿新	五鼎	華廣
偵測原理	電化學式	電化學式	電化學式
電極結構	網版印刷電極	網版印刷電極	貴金屬電極
廠牌品名	EasyTouch EasyMate	Glucosure	Bionime
營運模式	目前自有品牌和 ODM 並存	替 Bayer 代工與自 我品牌並存	主推自有品牌
檢測類別	血糖、膽固醇、 尿酸、血紅素	血糖、膽固醇	血糖

資料來源：聿新生技提供

聿新生技在檢測產品上，已擁有測試多項標的物之技術，多功能整合技術亦成熟穩定，已成功發展多款多功能合一之檢測儀器，並成功推廣至消費者，深受消費者信賴，其技術能力與國內外廠商相較，毫不遜色。



國內競爭廠商

廠商	聿新								五鼎			華廣
	單功能	雙功能	雙功能	雙功能	三功能	三功能	三功能	多功能	單功能	雙功能	雙功能	
血糖	◎	◎	◎	◎	◎	◎	◎	◎	◎	◎	◎	◎
尿酸	◎	◎			◎			◎		◎		
總膽固醇	◎		◎		◎	◎	◎	◎	◎		◎	
血紅素	◎			◎		◎		◎				
血壓	◎						◎					

資料來源：整理自該公司檢送工業局之產品評估報告

國外競爭廠商

待測標的物 廠商/產品	血壓	原理	血糖	尿酸	總膽固醇	高密度膽固醇	低密度膽固醇	Ketone 酮體值	三酸甘油酯	血紅素	一機多功
聿新	◎	電化學法	◎	◎	◎					◎	◎
Roche			◎								
Bayer			◎								
J&J/Lifescan			◎								
Medisense			◎					◎			◎
天津久安 醫療電子	◎		◎								
CardioChek		光學 比色法	◎		◎	◎	◎	◎	◎		◎
Roche/ Accutrend GCT			◎		◎				◎		◎

資料來源：該公司整理

聿新生技除積極力推自有品牌及提升應用功能範圍外，在檢測產品專利上，研發團隊在檢測試紙結構與過濾系統上，已佈局專利保護，使公司在產品定位上可不僅限於血糖量測領域，而可跨入膽固醇、尿酸、血紅素等藍海市場，提高產品利潤。近年來更自行研發無間隙排版網印試紙技術，減少試紙排列間隙，將可有效降低材料成本及生產工時；另成功研發金屬試紙可提高量測穩定性，並獲得國科會產業計畫補助，顯見聿新生技在技術上具備競爭優勢，雖目前營收規模尚小，但以其產品競爭優勢，於同業間仍佔有一席之地。

## B.保養品：

該公司為國內首家取得 ISO22716(國際化妝品 GMP 規範)廠商，主要產品有保濕乳霜、保濕護膚水、防曬乳、抗痘精華及面膜等，且取得如 I 公司、G 公司、科士威等國際知名廠商代工機會，雖國內已上市櫃公司尚無產品與該公司完全相同者，不易評估其同業間之地位，但就國內保養品產業而言應屬研發及市場領先之廠商。

## C.蝦紅素：

該公司於 97 年間成功研發天然蝦紅素萃取技術，並取得歐盟、美國及中華民國專利，綜觀目前全球天然蝦紅素製造商大多以藻類、酵母及蝦為生產原料，主要競爭同業如日本富士化學、挪威 BioPrawns、美國 Cyanotech、美國 Acher Daniel Midland 等，其他如瑞典、印度、以色列、英國及中國等國家亦有廠商生產，然其原料易受污染或需配合嚴格的營養與環境控制，生產不易，相較而言該公司天然蝦紅素原料取得較容易，福壽螺卵取得成本低廉，生產技術亦已逐漸成熟，故在國際同業間應可佔有一席之地；惟目前國內已上市櫃公司，尚無生產蝦紅素競爭廠商，故無法評估其同業間之地位，但就產業而言，該公司係屬研發及市場領先之廠商。

## 2.該公司目的事業成就與不成就之關鍵因素

茲就醫療檢測產品、保養品及天然蝦紅素等產品別，分析該公司目的事業成就與不成就之關鍵因素：

### (1)醫療檢測產品

#### A.優異產品研發能力

醫療檢測產品及其試紙之開發涵蓋醫學、電子、生物科技與化學配方等各項技術整合，而產品功能與檢測數據顯現方式亦因各銷售地區醫療水準與消費者使用習慣不同而有所差異，故在市場競爭激烈之醫療器材產業中是否持續新產品之研究開發能力便成為永續經營之關鍵因素。聿新生技掌握醫療檢測產品未來發展趨勢，透過各項專利研究佈局，讓相關產品組合因而更多樣性，並提升產品品質之精準度及降低生產成本，聿新生技未來在持續強化研發能力下，有效掌握產品發展趨勢，將可開發出更具市場競爭力產品。

#### B.檢測精準度及穩定性

醫療檢測產品檢測結果與患者生命安全可謂息息相關，因其準確度將會影響醫護人員及患者對於病情或飲食運動之判斷與控

制，且產品品質穩定性及精準度高低將影響產品銷售情形及廠商商譽，故為目的事業成就與不成就之關鍵因素。聿新生技之檢測試紙係以印刷網板原理設計生產並以電化學式進行相關檢測，產品具快速便利及精準穩定之優點。

#### C. 國際通路市場區隔

全球醫療檢測產品市場主要以 Roche、Johnson&Johnson 等四大醫療器材公司為主要市場競爭者，四家廠商全球市場佔有率合計達八成以上，新進產品品牌及行銷通路開發不易，且因國內市場規模有限，故國內相關廠商銷售主要仍以外銷為主，並以 ODM 方式與國外大廠進行合作，故能開發國際行銷通路為擴展營業規模之關鍵因素。聿新生技目前主要以推出自有品牌 EasyTouch 為主，並以對醫療檢測產品有高度成長空間之開發中國家為目標市場。為積極有效拓展海外市場，逐步建構全球行銷系統，迄今與多個經銷商長期穩定合作，經銷國家遍及 30 多國，藉由經銷商之行銷通路銷售，並嚴謹交貨之品質及完善之售後服務，另該公司積極透過參加國際醫療展覽，以提高產品知名度，拓展該公司產品市場佔有率。

#### D. 專利權佈局與快速認證能力

由於醫療器材使用攸關人體健康，因此各國政府皆針對各產品訂立相關法令管理，一般產品上市前，皆須通過嚴謹的產品認證過程，方得獲核准販售，而產品認證期間長，進入門檻相當高。聿新生技自成立以來逐步申請國內外專利與產品認證，至今已通過及申請中的國內外醫療檢測產品專利多達二十餘項，主要國家為台灣、美國、中國大陸及歐盟，為保持競爭優勢，仍持續強化研發能力，並積極取得銷售各國許可，藉此得以迅速進入國際市場。

#### (2) 保養品

該公司竹科分公司擁有優秀的玻尿酸及生化材料之改質技術，在醫學美容領域具備創新發展「玻尿酸微酯粒技術」及「傳遞技術」等技術，具備引領保養品產業界「保濕」、「抗老」、「美白」潮流之能力，除強化現有玻尿酸系列產品外，另研發傷口敷料等玻尿酸應用產品以增加產品種類。該公司亦取得 ISO22716(國際化妝品 GMP 規範)，為爭取國際大品牌代工客戶之最佳利基。

#### (3) 蝦紅素

蝦紅素生產不易，早期蝦紅素主要係以化學修飾合成法生產，容易造成環境污染問題，甚至導致水產養殖的魚蝦發生病變，

不管對直接食用或間接利用者都可能產生傷害，嚴重者還有致癌危險。因此，目前歐盟與美加等先進國家，已禁止化學修飾合成法生產之蝦紅素進入食物鏈，改以生物程序生產蝦紅素，由生物萃取之方法主要由藻類、酵母及水產廢棄物等來源取得，主要國家有美國、瑞典、印度、以色列、英國及挪威等，然其原料易受污染或需配合嚴格的營養與環境控制，生產不易。該公司以福壽螺為原料，利用其卵與生殖線體成功萃取高純度天然蝦紅素，因來源較多且成本低廉，將破壞農業與生態環境的福壽螺賦予全新利用價值，且聿新生技之萃取技術已取得中華民國、美國及歐盟專利，未來聿新生技將可於蝦紅素製造廠商中佔有重要一席之地。

### 3.市場可能之供應變化情形

茲就醫療檢測產品、保養品及天然蝦紅素等產品別，分析影響該公司未來發展之有利、不利因素及其相關因應對策：

#### (1)醫療檢測產品

##### A.有利因素

##### (A)新興市場國家需求成長快速

中國、印尼及印度等開發中國家人口眾多，近年來隨著經濟快速成長，其國民在生活水平提升後亦逐漸興起預防保健之醫療觀念，故新興市場醫療器材需求成長率已逐漸較歐美等成熟市場為高。聿新生技近年來主要開發東南亞銷售市場，對印尼、印度及中國等地區皆以當地深耕已久之特定經銷商推廣該公司自有品牌產品或 ODM 品牌產品，並輔以較國際品牌大廠價格及功能比更具競爭力之產品開拓市場，銷售金額並已逐年成長。

##### (B)潛在慢性病人口逐年增加，帶動全球醫療檢測產品持續成長

隨著全球高齡化人口與肥胖人口的成長，使得罹患相關疾病人數的激增，而個人預防保健意識的提升，使居家醫療檢測產品的需求明顯上揚。以糖尿病為例，因高齡老化使得身體中的胰島素分泌不足，而肥胖則使身體中的胰島素功能降低，導致全球糖尿病人口持續成長，根據國際糖尿病協會估計目前全球約有 3.66 億糖尿病患者，估計到西元 2030 年，全世界糖尿病患者將增加為 5.52 億人，顯見全球糖尿病人口成長的速度驚人，且一般而言，糖尿病患者於罹病後對血糖檢測產品及檢測試紙具有長期依賴之需求，亦對於血糖監測產品之銷售量將維持成長。

(C)嚴謹法規管理，產業進入門檻高

由於醫療檢測產品的品質攸關人體安全，各國政府均制定嚴謹之法規加以管理，醫療檢測產品廠商需經過產品驗證或臨床測試，取得各國相關品質認證，方可銷售產品，且醫療檢測產品產業涵蓋範圍廣泛，須整合醫學、電子、生物科技、基因工程、精密機械、資訊網路及人體工學等領域之知識與技術，故進入該產業之障礙性相對較高。

B.不利因素及因應對策

(A)競爭者多為國外大廠

全球檢測產品市場仍以羅氏(Roche)、嬌生(Johnson & Johnson)、拜耳(Bayer)及亞培(Abbott)等國際大廠為主要供應商，其全球市場占有率即達 80% 左右，其資金充裕，不但在市場上提供低價或免費之血糖儀，且以購併方式造成同業減少之現象，亦造成聿新生技品牌在國際市場上行銷的阻力。

因應措施：

- a.聿新生技擁有自行研發與設計之能力，自行掌握生產技術，不需仰賴外來技術支援且生產成本可較國外大廠具競爭優勢。
- b.聿新生技主要以銷售自有品牌及 ODM 生產為主，並已申請多項專利權，擴大新興市場規模，並確保該產品於市場上銷售之穩定成長。

(B)匯率風險

該公司之進銷貨對象主要係以國內廠商為主，除外銷及外購對象皆以美金作為交易貨幣外，部份內銷及內購對象亦以美金作為收付款貨幣，然因以美金計價之銷售總額大於採購總額，致該公司美金計價之進銷金額互相支應後，仍無法完全達到自然避險，故美元匯兌風險對該公司營收及獲利仍有影響。

因應措施：

該公司收付款間隔時點短且隨時密切觀察匯率市場走勢，於收取廠商美金貨款後，除預估與留存進貨所需之美元外，皆將美元餘額兌換為新台幣，以減少匯兌風險，致新台幣兌美元之波動幅度對該公司於短時間內尚不至於有大幅度的影響。

### (C)廠商需面對法律責任及賠償問題

醫療器材產品不同於其他消費性產品，廠商尚需面對產品銷售後，可能面臨醫療糾紛所產生的法律責任及賠償問題，醫療器材廠商若在生產過程中產品品質出現瑕疵，事後相關法律責任及賠償問題將對營運產生重大影響。

#### 因應措施：

聿新生技已陸續取得歐洲、東南亞等新興市場各國產品品質認證，且該公司生產過程亦經過嚴密之檢驗，以確保產品品質及量測準確度合乎法規標準，另聿新生技針對產品皆有投保相關責任保險，以降低營運風險。

### (D)法規趨嚴

由於醫療器材的品質與人體安全息息相關，各國政府均制定嚴謹之法規加以管理，醫療器材廠商需經過產品品質驗證或臨床測試，取得各國相關品質認證，方可銷售產品。

#### 因應措施：

該公司行銷之測試儀及其試紙產品獲得 ISO13485 品質認證，ISO13485 是醫療器材業品質管理系統特定標準，包括臨床評估/調查、上市後的監督、客戶抱怨調查、設計與環境管制、記錄保存及法規措施等，經上述程序，該公司產品品質獲得肯定。

## (2)保養品

### A.有利因素

近年健康意識提升，消費者對於護膚保養等需求日漸提升，化妝及保養品生產品質亦逐漸重要，該公司竹科保養品廠於 100 年初取得 ISO22716 認證，將是爭取國際大品牌代工客戶之最佳利基。另全球人口老化時代來臨，相關抗老保養保健產品需求提升，亦是公司擴大營運的有效利基。

### B.不利因素及因應對策

目前全球化妝品市場，約 70% 集中在歐、美、日等國少數特定品牌，該公司 100 年度營收僅約 60,922 仟元，在全球化妝保養品市場佔有率極小，品牌知名度尚低，未來仍有極大發展空間。

#### 因應措施：

該公司竹科保養品廠於 100 年初取得 ISO22716 認證，並以符合國際化妝品優良製造規範及優異產品開發能力，爭取國際知名廠商 ODM 及 OEM 機會，提高保養品產業知名度，並增加自有品牌品質優勢，以爭取國際代理商經銷合作機會。

### (3)蝦紅素

#### A.有利因素

該公司透過福壽螺萃取天然蝦紅素技術，其福壽螺來源取得容易，且取得成本較藻類、酵母菌及水產廢棄物較低廉，另因該公司萃取技術成熟，已可從福壽螺卵中萃取純度高於 98% 之高純度天然蝦紅素。蝦紅素為能有效抗氧化產品之一，在全球人口老化時代來臨之下，亦造就該公司進入蝦紅素廣大市場之契機。

#### B.不利因素及因應對策

福壽螺為農業害蟲，對水稻、水邊種植的甘薯等危害很大，因其成長速度快且不適合食用，被養殖業者大量棄置水渠，由於繁殖速度極快，並喜歡啃食植物的嫩莖與幼葉，嚴重影響農作物的收成。該公司透過福壽螺萃取天然蝦紅素技術，係一創新萃取技術，惟此一創新技術尚需時間發展。

#### 因應措施：

該公司將積極配合政府政策，並尋求穩定原料供應，以確保原料供貨來源穩定無虞。

## (二)技術能力、研發及專利權之營運風險分析

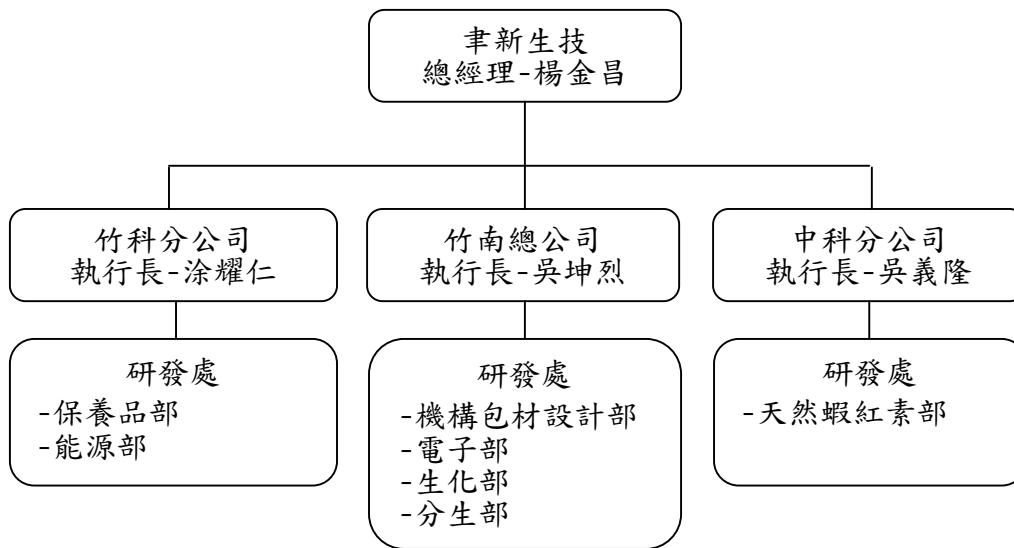
### 1.研發部門沿革、組織、人員、學經歷、平均年資及流動情形、最近三年度研發費用、研發成果

#### (1)研發部門之沿革及組織

該公司成立於民國 88 年 6 月，成立之初即成立研發單位，負責新產品的開發和現有製程的改善，為產品升級與企業成長之動能。多年來歷經組織變革，先後於新竹科學園區及台中科學園區成立分公司，並分別成立研發處，跨足保養品、生質能源產品與天然蝦紅素的研究開發，藉由總公司與分公司之分工，分別研發相關產品開發所需之相關技術。

茲將該公司研發單位說明如下：

#### A.研發部門組織圖



### B.研發本部各單位職掌

單位	部門	工作內容
竹南總公司- 研發處	機構包材設計部	包材設計、使用說明書設計、產品外觀設計
	電子部	電子、韌體設計及整合
	生化部	試紙開發及生化檢測研究
	分生部	分生檢測與開發
竹科分公司- 研發處	保養品部	護膚保養品及肌膚健康促進材與保健食品之開發
	能源部	生質能源、材料開發應用
中科分公司- 研發處	天然蝦紅素部	天然蝦紅素萃取、純化及產品開發與應用

資料來源：該公司提供

### (2)研發人員學歷分布、平均年資及流動情形

年度		99年	100年	101年	102年3月31日
期初人數		10	14	16	19
新進人員		11	7	8	0
離職人員		7	5	5	0
資遣及退休人員		0	0	0	0
期末研發人員合計		14	16	19	19
平均年資		2.88	3.41	3.58	3.83
離職率		33.33	23.81	20.83	0
學歷分析	博士	2	2	2	2
	碩士	3	2	6	6
	大專	11	5	11	11
	高中	0	1	0	0

資料來源：該公司提供

註：離職率=離職人數/(期末人數+離職人數)

該公司截至 102 年 3 月底止，研發人員共有 19 人，其中 8 人具備研究所以上學歷，佔總研發人數 42.11%，大學以上人數



佔總研發人數 100%，該公司研發人員具備相關產業工作資歷或學歷，顯示該公司對於研發人員之素質相當重視。

研發人員流動情形部分，99~101 年度及 102 年 3 月 31 日止研發人員之離職人數分別為 7 人、5 人、5 人及 0 人，離職率分別為 33.33%、23.81%、20.83% 及 0%，99 年度離職人員偏高，主係因其中離職員工中 3 人為新進人員，因個人因素及不適任等原因未滿一年即離職，致離職率增加。100 年度離職員工中包含 3 人為在職未滿一年，離職原因為健康因素及個人生涯規劃，而 101 年度離職員工因健康因素及不適任等原因離職。綜上所述，近年來離職率偏高主係因該公司為強化研發團隊，積極尋找相關背景之人員以增強研發能力，而新進員工因不適任或個人因素未滿一年即離職，惟離職員工係為一般工程師或助理人員等職務，尚不足以影響該公司研發計畫及研發進度執行，且該公司研發作業程序依據「內部控制制度-研發循環」作業流程，研發計畫、研發過程及結果皆有完整記錄保存，並依員工層級區分資料取得權限，故員工流動對工作銜接及公司重要研發資料保密尚無重大影響。

(3)最近三年度研發費用（含佔營收淨額之比率）

單位：新台幣仟元

項目/年度	99 年度	100 年度	101 年度	102 年第一季
研發費用	30,756	24,795	24,722	6,982
營收淨額	243,923	306,209	333,859	95,834
研發費用佔營收淨額比率	12.61%	8.10%	7.40%	7.29%

資料來源：該公司 99~101 年度經會計師查核簽證之財務報告及 102 年第一季經會計師核閱之合併財務報告

該公司 99~101 年度之研發費用分別為 30,756 仟元、24,795 仟元及 24,722 仟元，研發費用佔營收淨額比率分別為 12.61%、8.10% 及 7.40%。該公司自成立以來專注於居家檢測儀器及生物性物質感測試紙技術之創新與研發及化妝保養品開發，並持續增加專利技術，研發費用主要為研發人員薪資、研發耗用原料及申請專利所支出之費用。

100 年度因強化研發部門規模，致研發人數較 99 年度增加，故薪資費用支出較 99 年度增加，惟 99 年度因專利費用調整，致研發費用基期較高，使 100 年度研發費用總支出較 99 年度略為減少；101 年研發費用支出與 100 年度差異不大；另 102 年第一季起該公司適用 IFRS 合併報表，研發費用佔合併營收比率為 7.29%。

整體而言，該公司積極從事產品之研發及創新以維持市場

競爭之優勢，近年來投入之研發經費尚屬穩定，且其最近三年度營收持續成長，可見其研發經費之投入應有正面效益。

#### (4)重要研發成果

該公司自成立時即成立研發部門，持續開發新技術，提升公司競爭力，醫療檢測儀器部分，主要研發方向可分為醫療檢測儀器開發、感測試紙結構改良、多功能檢測技術研發；保養品部分，研發團隊研發產品組成要素及開發新元素以提升產品品質及使用效果；除此之外，該公司成立分生部、能源部及天然蝦紅素部，專職研究肺癌檢測技術、生質能源開發、天然蝦紅素萃取技術等技術，相關專業知識及技術多由該公司研發團隊自行研究開發而得，茲將該公司最近五年度已開發之產品與技術列示如下：

年度	醫療檢測儀器	保養品	農業生技、生質能源
96年	1.血糖/膽固醇雙功能監測系統 2.血糖/膽固醇/尿酸多功能監測系統 3.防呆功能血糖/尿酸雙功能監測系統 4.膽固醇單功能監測系統	1.醫學美容抗痘保養品	-
97年	1.頂吸系統試片	1.醫學美容美白淡斑產品	1.由螺卵及生殖腺體獲得天然蝦紅素之方法
98年	1.血糖/血紅素/膽固醇多功能監測系統	-	-
99年	1.血糖/膽固醇/血紅素/尿酸多功能監測系統 2.離子面膜導入儀	1.蘋果幹細胞抗老系列產品	-
100年	1.血壓/血糖/膽固醇監測系統 2.5Pin 試片 3.簡易型 No Code 血糖監測系統 4.無間距試片 5.迷你型 No Code 血糖監測系統 6.黃金電極試片	1.紅棗系列保養品	1.動物性蛋白 2.天然蝦紅素
101年 第三季	1.低成本血糖/尿酸/膽固醇三功能機 2.單向吸血膽固醇試紙	1.F公司系列功能性保養品	1.天然蝦紅素蛋白 2.酯化態天然蝦紅素 3.游離態天然蝦紅素 4.專一性蛋白質水解酵素釋放天然蝦紅素萃取方法

資料來源：該公司提供

#### A.醫療檢測儀器

該公司醫療檢測儀器為主要收入來源之一，自該公司成立至今，已累積豐厚研發生產經驗，成功開發多款單功能及多功能檢測儀器，依據不同功能之感測試紙可適用於同一檢測儀器，至今已開發可檢測血糖、尿酸、血紅素及膽固醇等功能之感測試紙，其中膽固醇感測試紙檢測時需過濾血漿以取得紅血球進行氧化反應，增加檢測結果之正確性及穩定性，此膽固醇感測試紙過濾技術及結構設計已取得台灣、中國大陸及香港等地專利保護。除此之外，該公司持續改良檢測儀器，目標朝向更精確、更便利之產品，增加公司競爭力，目前已開發簡易型、

迷你型免密碼卡校正之血糖監測系統及黃金電極試片等產品。

在肺癌基因檢測技術方面，該公司截至目前已於美國及歐盟取得多項專利，其專利內容涵蓋針對小細胞肺癌、非小細胞肺癌、攝護腺癌、肝癌等癌症鑑別診斷特異基因標記技術，未來將可依相關技術開發檢測癌症診斷試劑。

## B.保養品

該公司於民國 90 年成立竹科分公司，從事保養品研發、生產及銷售業務，並以玻尿酸純化與改質技術為主軸，開發各項化妝及保養產品，至今已累積豐富產品生產經驗及專業知識，除提供客戶 OEM、ODM 服務，並開創自有品牌 Acureal。隨著研發經驗累積，並觀察市場脈動，了解消費者之需求，積極開發不同功效之元素應用於產品中，目前已開發採用蘋果幹細胞及天然植物萃取液等成分之產品。

## C.農業生技、生質能源

蝦紅素為廣泛存在於動植物、藻類、微生物中的一種葉黃素類色素，為類胡蘿蔔素之一種，其擁有抑制及清除自由基的能力，為β-胡蘿蔔素的 10 倍及維生素 E 的 550 倍，故被稱為「超級維生素 E」，蝦紅素主要可應用於飼料添加劑、食用色素、保健食品及保養品，具有抗氧化能力、保護中樞神經系統預防老年癡呆症及降低血壓預防冠狀動脈硬化等功效，目前蝦紅素之萃取來源以蝦、藻類及酵母為主。該公司自福壽螺螺卵及其生殖腺體中發現具有高純度游離態天然蝦紅素，並於 97 年研發出由螺卵及生殖腺體獲得天然蝦紅素之方法，並先後取得歐盟、美國及中華民國之專利，未來將持續研發天然蝦紅素萃取技術，並開發天然蝦紅素應用產品。

麻瘋樹因含有微量毒素，故不能直接使用，惟具有生長環境條件低、種子含油量高等優點，該公司研究以麻瘋樹籽油提煉生質能源，為生質能源開發多一條解決途徑。

## 2.主要技術來源、技術報酬金或權利金支付方式

該公司目前研究開發之醫療檢測儀器、保養品、農業生技及生質能源應用，多為研發團隊自行研發之成果，並已取得多項發明和新型專利，故無支付技術報酬金或權利金支付之情事，主要技術來源分析如下：

### (1)醫療檢測儀器

該公司以電化學理論為基礎開發多款檢測儀器，研發範圍包含試紙結構設計、生物性反應物質研發及檢測儀器功能及結構設計，該公司研發團隊技術來源主要參酌國內外學術論文及研究報告，依據研發團隊之專業技術能力研究開發，並定期舉辦教育訓練課程，透過內部研發人員技術交流及經驗傳承，以提升研發人員之專業能力。

另該公司所持有肺癌檢測技術係該公司於 91 年 12 月 10 日與當時總經理戴鏗碩博士簽約協議以其擁有之「肺癌基因檢測」專門技術作為股本投資，並於 91 及 92 年發行技術股予戴鏗碩博士。此技術已於 94 年轉讓予該公司，且後續研究與應用係由該公司研發團隊進行，並無支付技術報酬金或權利金之情事。

### (2)保養品

該公司主要以業務人員對市場之觀察及保養品專業知識，針對保養品吸收效果、保濕等功能開發產品，技術來源主要來自研究機構之研究報告、學術機構報導及參酌市場已開發產品。

### (3)農業生技

農業生技部分，該公司自行研發分子生物技術，利用福壽螺提煉天然蝦紅素方法為該公司自行開發之成果，目前已取得台灣、美國及歐盟國家之專利保護。

### (4)生質能源

生質能源部分，該公司研究開發麻瘋樹籽油提煉與應用，利用麻瘋樹籽榨取油質或利用榨取後樹渣開發應用產品，產品可應用於生質能源、殺蟲劑、保養品。技術來源主要來自董事長楊金昌先生對麻瘋樹之研究論文，並以此為基礎透過產學合作方式開發相關應用產品與生產製程，相關專利正在申請中。

## 3.未來研發工作之發展方向

項目	產品系列	開發計畫
醫療檢測儀器	居家檢測系列	1.三酸甘油酯檢測 2.LDL/HDL 低密度/高密度膽固醇檢測 3.HbA1c 糖化血色素檢測 4.白蛋白檢驗 5.免疫感測平台(退化性關節炎、憂鬱症檢測) 6.癌症鑑別診斷生物試劑

	遠距照護及其他醫療器材	1.醫院用條碼血糖機 2.遠距照護系統
保養品	護膚保養品開發及健康促進材	1.保濕、美白、抗老、除皺等新品開發運用 2.親水性敷料、除疤除斑敷料 3.健康促進食品開發
農業生技	天然蝦紅素	1.纖維質水解酵素 2.纖維素酒精
生質能源	癩瘋樹	1.由種籽提煉生質柴油

資料來源：該公司提供

#### 4.重要技術合作契約對該公司之營運風險

該公司醫療檢測儀器產品以電化學感測技術為技術核心，電化學感測技術以檢測物與生物性物質反應而轉變成電子訊號，進而定量分析結果，該公司目前以酵素為主要生物性物質元件，未來計畫開發以免疫技術為基礎之生物性物質元件，該公司 100 年度透過產學合作方式與義守大學合作進行「退化性關節炎檢測試片/試管研發與試製」合作計畫，以義守大學在檢測退化性關節炎抗原抗體上的研究成果，結合該公司之生化技術、試紙研製及測試儀製造經驗，計畫開發出以免疫感測物質為基礎之感測試紙，用以檢測退化性關節炎及憂鬱症等症狀。

除上述合作案外，該公司 99 年度取得「中部科學工業園區研發精進產學合作計畫」，與中原大學生物醫學工程學系合作執行「三高居家健康醫療監測器開發計畫」，將居家醫療檢測儀結合遠距醫療資訊系統，達遠端監控之效果。另外，98 年度與高雄醫學大學合作，以「福壽螺生物科技資源開發及防治管理」與「天然蝦紅素萃取與應用開發計畫」共同進行「天然蝦紅素及內源性纖維質水解酵素萃取與應用開發計畫」，並獲得「中部科學園區創新技術研究發展產學合作計畫」審核通過，獲得 220 萬元獎助款。

綜上所述，該公司與學術單位合作方式共同研究，除約定雙方保密責任外，並無其他限制條款，經評估該公司以產學合作方式提升研發團隊開發能力，對該公司營運應屬正面影響。

#### 5.目前已登記或取得之專利權、商標權及著作權之情形，有無涉及違反專利權、商標權及著作權等情事，暨因應措施是否合理有效

該公司截至評估報告出具日止，並無已登記或已取得之著作權，且未發現有違反著作權、商標權及專利權之情事。

茲將該公司已取得、申請或審查中之專利權及商標權分別列示如下：

## (1)專利權

## A.已核准專利權

## (A)醫療檢測儀器

項次	專利名稱	地區	類型	期限	專利號碼
1	電化學生物檢測電極試片及其製法	中華民國	發明	2000/6/5 ~2020/6/4	150882
2	Electrochemical electrode test strip and process for preparation thereof	歐盟	發明	2001/10/22 ~2021/10/21	EP 1304570
3	Process for preparing an electrochemical test strip	美國	發明	2001/3/31 ~2021/3/30	US 6,723,371 B2
4	Electrochemical cholesterol-detecting electrode test strip and production method thereof 電化學膽固醇檢測電極測試條和其製造方法	中華民國	發明	2006/5/15 ~2026/5/14	I 359948
5		香港	發明	2008/3/4 ~2028/3/3	HK 1107403
6		中國	發明	2006/5/17 ~2026/5/16	ZL 2006 1 0080548.7
7	具排氣構造的生物感測器測試片	中華民國	新型	2009/11/11 ~2019/11/10	M 377589
8		中國	新型	2009/11/27 ~2019/11/26	ZL 2009 2 0270550.X
9	分離式量測裝置	中華民國	新型	2010/06/01 ~2020/5/31	M 390127
10		中國	新型	2010/7/2 ~2020/7/1	ZL 2010 2 0253413.8
11	外接式生化檢測儀	中華民國	新型	2011/2/17 ~2021/2/16	M 407387
12		中國	新型	2011/2/28 ~2021/2/27	ZL 2011 2 0051765.X
13	具有量化顯示的生化檢測儀	中華民國	新型	2011/2/18 ~2021/2/17	M 407388
14		中國	新型	2011/3/4 ~2021/3/3	ZL 2011 2 0061506.5
15	檢測多種生理訊號的多功能檢測儀	中華民國	新型	2011/7/27 ~2021/7/26	M 417897
16		中國	新型	2011/8/5 ~2021/8/4	ZL 2011 2 0289134.1
17	自動判別檢測模式的多功能檢測儀及其使用的檢測試片	中華民國	新型	2011/7/27~2021 /7/26	M 418290
18		中國	新型	2011/8/5 ~2021/8/4	ZL 2011 2 0289186.9

19	生物感測器之拋棄裝置	中華民國	新型	2011/6/23 ~2021/6/22	M 419920
20		中國	新型	2011/7/7 ~2021/7/6	ZL 2011 2 0242236.8
21	用於生物感測器以避免沾染之拋棄裝置	中華民國	新型	2011/6/23 ~2021/6/22	M 422671
22	一種過濾型式測試片	中華民國	新型	2012/4/19 ~2022/4/18	M 441450
23	一種包含電化學及光學式的檢測片	中華民國	新型	2012/7/3 ~2012/7/2	M446331
24	Human GAK-related gene variants associated with lung cancer	美國	發明	2002/3/20 ~2022/3/19	US 6,953,669 B2
25	Human GAK-related gene variants associated with lung cancer	美國	發明	2005/8/22 ~2025/8/21	US 7,186,537 B2
26	Human megakaryocyte-associated tyrosine kinase (MATK) -related gene variant associated with lung cancers	美國	發明	2004/11/23 ~2024/11/22	US 7,022,510 B2
27	Human megakaryocyte-associated tyrosine kinase (MATK) -related gene variant associated with lung cancers	美國	發明	2002/3/21 ~2022/3/20	US 6,908,755 B2
28	Human ARL-related gene variants associated with cancers	美國	發明	2003/9/2 ~2023/9/1	US 7,087,733 B2
29	Human PEN11B-related gene variant associated with lung cancers	美國	發明	2002/3/20 ~2022/3/19	US 7,108,973 B2
30	Human RPS6KA6-related gene variant associated with lung cancers	美國	發明	2004/3/25 ~2024/3/24	US 7,189,551 B2
31	Use of humanr RPS6KA6-related gene variant for diagnosing t cell lymphoblastic lymphoma 使用人類RPS6KA6相關的基因變異來診斷T細胞淋巴瘤 細胞淋巴瘤	香港	發明	2005/3/22 ~2025/3/21	HK 1083694
32	Use of human rps6ka6-related gene variant for diagnosing T cell lymphoblastic lymphoma	歐盟	發明	2005/3/22 ~2025/3/21	EP 1580282
33	Human kinase interacting protein 2 (KIP2)-related gene variant associated with cancers	美國	發明	2005/5/9 ~2025/5/8	US 7,342,109 B2
34	Human kinase interacting protein 2(kip2)-related gene variant (kip2vi) associated with prostate cancers	歐盟	發明	2005/2/6 ~2025/2/5	EP 1728799

資料來源：該公司提供

## (B)保養品

項次	專利名稱	地區	類型	期限	專利號碼
1	水難溶性多醣類	中華民國	發明	2001/2/16~2021/2/15	192183
2	導電面膜裝置	中華民國	新型	2010/4/1~2020/3/31	M 386812
3		中國	新型	2010/4/19~2020/4/18	ZL 2010 2 0165112.X
4	導電面膜控制器固定座	中華民國	新型	2010/4/2~2020/4/1	M 389543
5		中國	新型	2010/4/15~2020/4/14	ZL 2010 2 0161344.8
6	面膜加熱裝置	中華民國	新型	2010/6/1~2020/5/31	M 390695
7	導電面膜控制器	中華民國	新式樣	2010/4/2~2020/4/1	D 139287
8		中國	外觀設計	2010/4/27~2020/4/26	ZL 2010 3 0152786.1

資料來源：該公司提供

## (C)農業生技、生質能源

項次	專利名稱	地區	類型	期限	專利號碼
1	Method for obtaining natural astaxanthin from eggs and gonads of snails	歐盟	發明	2008/9/5~2028/9/4	EP 2085381
2	Method for obtaining natural astaxanthin from eggs and gonads of snails	美國	發明	2008/9/5~2028/9/4	US 8,030,523 B2
3	由螺卵及生殖腺體獲得天然蝦紅素之方法	中華民國	發明	2008/9/5~2028/9/4	I 357333

資料來源：該公司提供

## B.申請中專利權

項次	專利名稱	類別	申請國家
1	自動判別檢測模式的多功能檢測儀及其使用的檢測試片	醫療檢測儀器	歐盟
2	有關應用於保濕及除皺之皮膚保養組成分	保養品	中華民國
3	蘋果螺內源性纖維質水解酵素的純化、活性分析與運用方法	農業生技	中華民國
4	以植物油製備生質柴油的方法	生質能源	中華民國

資料來源：該公司提供

## (2)商標權



## A. 已核准商標權

### (A) 商標

序號	申請號碼	商標名稱	申請國別	商標使用期限
1	90011141	BIOPTIK 圖	台灣	2012/5/31
2	98034892	BIOPTIK 圖	台灣	2020/4/15
3	97006541	NICESKIN BIOPTIK 圖	台灣	2018/10/31

資料來源：該公司提供

### (B) 醫療檢測儀器

序號	申請號碼	商標名稱	申請國別	商標使用期限
1	100066422	易立測 EasyTouch	台灣	2022/7/31
2	100066423	易立速 EasySure	台灣	2022/7/31
3	100066424	易美測 EasyMate	台灣	2022/7/31
4	1762250	Easy Mate 易美測	中國大陸	2022/5/6
5	1787198	Easy Touch 易立測	中國大陸	2022/6/13
6	1793467	Easy Sure 易立速	中國大陸	2022/6/20
7	8602047	Easy Touch	歐盟	2019/10/8

資料來源：該公司提供

### (C) 保養品

序號	申請號碼	商標名稱	申請國別	商標使用期限
1	95033274	HA 設計圖	台灣	2017/5/15
2	97006542	ACUREAL 艾克麗兒	台灣	2018/10/15
3	98030244	愛可莉雅	台灣	2020/4/15
4	99026499	ACUWHITE 捷白因子	台灣	2021/2/28
5	99026501	ACUANTIAGING 3A 抗老因子	台灣	2021/2/28
6	100056930	愛妍	台灣	2022/8/31
7	101000277	ACUREAL	台灣	2022/10/31
8	5874235	HA 及圖	中國大陸	2019/12/13
9	5874232	ACUREAL 貓咪	中國大陸	2020/5/7
10	7065611	STANLEN 詩丹雅蘭	中國大陸	2020/12/13
11	T1211911H	ACUREAL 及圖	新加坡	2022/8/14

資料來源：該公司提供

## B. 申請中商標權

序號	申請號碼	商標名稱	申請國別	商標使用期限
1	101031034	F 公司 & Acureal	台灣	-
2	D002012009766	BiOPTiK 聿新生技	印尼	-
3	D002012009244	ACUREAL	印尼	-
4	4-2012-03082	BiOPTiK 聿新生技	越南	-
5	4-2012-03081	ACUREAL 及圖	越南	-

資料來源：該公司提供

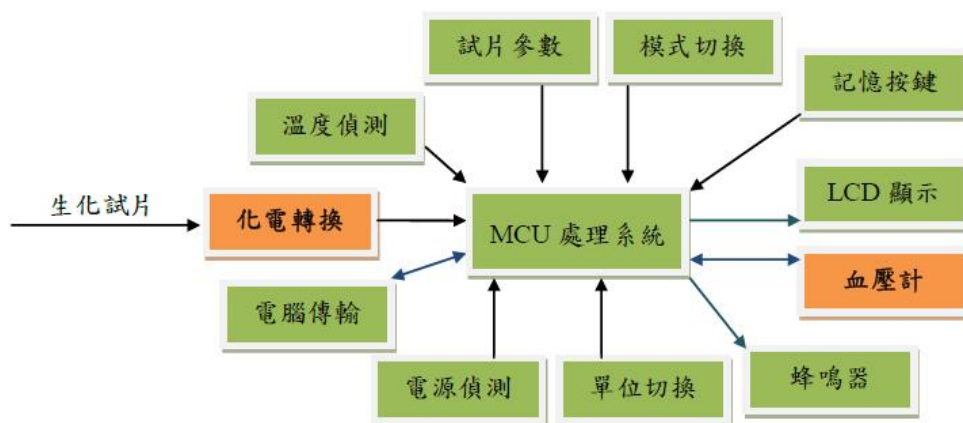
6.以科技事業或資訊軟體業申請股票上櫃者，就其產品生產開發技術之層次、來源、確保與提升，暨現在主要產品之競爭優勢、生命週期、持續發展性暨新產品之研究開發計劃，預計生產時程及成本、市場定位、需求與未來營收效益預測達成可能性及研究發展之內部控制暨保全措施加以評估。

該公司成立初期即以自有研發團隊研究開發電化學式居家檢測儀器及化妝保養品相關產品及技術，為該公司主要收入來源。隨著高齡化人口的持續增加，各國政府為節省醫療支出，積極推廣居家照護，讓慢性病患回歸家庭生活，醫療場所以外的居家照護將成為未來主要的照護模式，隨之帶動居家醫療器材的需求成長，該公司有鑑於此發展趨勢，至今已分別在各國申請 11 項不同專利保護，並針對醫療檢測產品取得經濟部工業局科技事業暨產品或技術開發成功且具市場性之意見書。茲就醫療檢測產品說明如下：

#### (1)產品生產開發技術之層次、來源、確保與提升

##### A.技術層次

目前居家檢測儀器主要可區分為光學偵測、溫度偵測、電化學偵測等方式，其中又以電化學偵測式產品檢驗結果較為穩定，已逐漸成為市場主流。電化學式生物檢測系統包含生物性物質及感測器兩部分，生物性物質指具專一性的酵素、抗體、抗原、活體細胞、組織等，而電化學感測器則依據待檢測物質與生物性物質反應產生之電流、電位能、電磁輻射的強度、相位、質量、電導度、阻抗、溫度、黏稠度等反應判斷待檢測物之濃度，以獲得測量之結果。該公司多年來以自有研發團隊，成功開發電化學式技術，目前已開發血糖、尿酸、膽固醇及血紅素等功能檢測技術。



#### (A)電化學技術

電化學式具有低檢體量、靈敏度高及裝置簡單等優點，所使用之測試儀器製造成本較光學式測試儀器低，具有價格競爭優勢，惟電化學式檢測結果易受檢測物質雜訊干擾，使判讀結果產生偏差，該公司致力研發電化學式感測，改良感測試紙結構，改善取得檢體之方式、需求量，及防止如指尖等外在因素接觸反應區，使檢測結果更為準確。

#### (B)測試儀整合

該公司自行研發檢測多種生理訊號的多功能檢測儀，依據感測試紙電路板上參考電極之設計，不同功能之感測試紙可適用於同一檢測儀器，並自行判斷測試模式，減少人為操作上錯誤，增加消費者使用之方便性。

#### (C)感測試紙製程

該公司致力於研發電化學檢測試紙，其結構包含電絕緣平板基板、導電膜、反應層及上蓋層，研發團隊除致力於感測試紙結構上改良外，對試紙生產製程之開發亦投入研究，目前開發無間距感測試片之生產製程，將試片間的距離縮小，提升材料利用率，有助於降低材料成本及提升生產效率。

#### (D)金屬電極試紙

電化學感測試紙之原理係利用反應區上之生物性物質，與待測物產生氧化還原反應，利用所測得電流訊號強弱，判斷待測物質的濃度，目前電化學感測試紙導電電路板製造方式分為網版印刷、金屬化金和金屬鍍膜等方式。其中網版印刷係利用碳漿和銀漿在基板材上作為導電材料，成本較小，為目前常見之電路板製作方式，惟因銀漿與導電碳漿材料及印刷技術易導致批間差異大，需要用密碼卡來校正，以確保檢驗結果之正確性。該公司自成立以來致力於電化學感測試紙之研究開發，對電路板之電路設計累積良好經驗，近年來設計以金屬鍍膜方式開發新型感測片，相較傳統以碳漿和銀漿生產之試紙具膜厚均勻及表面潔淨度佳而可使批間穩定性高等優點，且沒有殘留化學物質的問題，目前以開發無需密碼卡校正之測試儀器，可增加使用者方便性。

#### (E)膽固醇試紙

由於生活飲食的改善，現代人攝取過量的飽和脂肪酸食物和高膽固醇類食物，長久累積下來高膽固醇對身體健康構成重大影響，血液中含有過高的膽固醇容易使血管變狹窄甚至堵塞，增加心血管疾病及中風風險，該公司有鑒於膽固醇已成為現代人心血管疾病之主要判斷依據之一，雖目前市面上已有針對膽固醇專用之檢測儀器及感測試紙，惟屬於光學式偵測方式，該公司鑒於電化學式之價格較有優勢，且可整合於該公司其他檢測功能，故自行研究開發測試膽固醇之電化學式檢測試紙，開創多功能生物檢測之產品市場。

#### (F)針對不同族群開發產品技術

糖尿病常見之併發症中，以大小血管病變及高血壓的比例為最高，約 30%的糖尿病患者同時有心血管病變，而超過 60%的糖尿病患者則同時患有高血壓。該公司以電化學感測儀器與血壓計技術整合，開發以高血糖、高血脂及高血壓等三高族群設計的居家檢測儀器。同時整合屬體外診斷醫療器材之血糖和膽固醇等生物感測技術，及屬醫療器材之血壓計至單一測試儀，該公司已針對此測試儀分別取得 IVD 和 MD 認證。

### B.技術來源及確保

詳(二)、2. 主要技術來源、技術報酬金或權利金支付方式說明

### C.產品生產開發技術提升

該公司之研發團隊目前已開發出血糖、膽固醇、尿酸、血紅素等多功能監測系統和檢測試紙，除已取得試紙結構之專利外，以電化學感測技術基礎上，依據客戶及市場需求，將各種功能整合在同一測試儀，減少使用者額外添購不同功能之測試儀成本，並減少資源浪費。該公司膽固醇檢測技術，其特殊過濾結構「電化學膽固醇檢測電極試片及其製造方法」，經專利審查核准通過，取得台灣、中國大陸等國家之專利保護。依該公司多年研發經驗，除成功整合電化學檢測儀，並為三高族群開發高血糖、高血脂、高血壓檢測系統，未來仍以電化學感測技術為基礎，開發不同功能檢測儀器，增加公司競爭力。

## (2)現在主要產品之競爭優勢、生命週期及持續發展性評估

### A.競爭優勢

#### (A)多功能合一，提高性價比

血糖儀及試片市場已進入百家爭鳴階段，市場競爭激烈，國際上以羅氏(Roche)、嬌生(Johnson&Johnson. LifeScan)、拜耳(Bayer)、亞培(Abbott)等知名大藥廠為主，台灣也有多家知名廠商生產血糖測試儀及感測試片，惟上述廠商同時具備血糖以外的檢測技術者卻不多，該公司已成功開發出測試血糖、尿酸、總膽固醇及血紅素等感測試片，並成功將其整合於同一檢測儀器，目前全球朝向高齡化社會邁進，飲食、運動習慣、遺傳及環境等因子伴隨之慢性病有增加之趨勢，開發多功能檢測技術有其必要性，可減少不同機型設定之錯誤率，增加使用者方便性。

#### (B)膽固醇試紙量產技術及專利保護

偵測總膽固醇原理方面，膽固醇的酵素分解反應可分為二個階段，第一階段為膽固醇酯解酵素將膽固醇酯轉為自由膽固醇，第二階段為膽固醇氧化酵素將自由膽固醇氧化。藉由膽固醇氧化酵素氧化作用後所形成的產物濃度與受質作用後的吸光值或是電流值來推算出膽固醇的實際濃度，惟採用與血糖尿酸感測試片相似的虹吸式試片結構檢測總膽固醇，由於紅血球的干擾，使總膽固醇感測試片上所得的反應電流強度弱於血糖與尿酸試紙所得的反應電流強度，無法準確檢測結果，且無法與背景值電流區隔開，造成數值無法判定。經該公司研發團隊特殊改良試紙結構後，在待測試物與生物性物質反應前分離紅血球，使過濾後的血清能與電極接觸反應，取得正確之結果，該技術目前已取得台灣、中國大陸及香港等地之專利保護。

### B.產品生命週期

隨著飲食、生活習慣的改變，加上忙碌生活，致糖尿病、心血管疾病及癌症等慢性病人口逐年增加，依據世界衛生組織「2012年世界衛生統計報告」，目前全球約十分之一的成年人患有糖尿病，糖尿病常見之併發症中，以大小血管病變及高血壓的比例為最高，約30%的糖尿病患者同時有心血管

疾病，超過 60%的糖尿病患者則同時患有高血壓，每年有 3,200 萬的死亡歸因於糖尿病，每 20 死亡人口中有一人死於糖尿病，全球有 1.71 億的人口患有糖尿病，預計在 2030 年患有糖尿病人口將成長雙倍，而高血壓每年導致全球 710 萬人死亡，占全部死亡人口 13%，亦是引致 62%中風及 49%心臟病發的主因，可見慢性疾病影響巨大。罹患慢性病之患者需長期追蹤，並隨時檢查身體狀況，故該公司生產之居家醫療檢測儀器無明顯之產品生命週期。

### C.產品持續發展性

電化學式血糖測試儀已發展多年，隨著專業知識及技術不斷提升，國內外大廠均各自推出更便宜及輕薄之檢測儀器，以增加感測反應速度及減少待測物質需求量為目標，提供慢性病患者居家監控更多選擇。該公司已開發出免校正輕巧單功能之血糖測試儀，適合外出使用，除此之外，依據多年電化學感測試紙之研究經驗，持續開發應用於不同檢測目的感測試紙，提供不同需求的使用者，開拓居家醫療市場。

#### (3)新產品之研究開發計畫、預計生產時程及成本、市場定位、需求與未來營收效益及預測達成可能性

項目	研究開發計畫	預計開發時程
A.居家生理指標 檢測系列 B.遠距照護 C.其他醫療器材	1.三酸甘油酯檢測	2012/09~2013/12
	2.低密度(LDL)、高密度(HDL)膽固醇檢測	2013/07~2014/12
	3.HbA1c 糖化血色素檢測	2014/01~2016/12
	4.白蛋白檢驗	2013/09~2014/12
	5.免疫感測平台(退化性關節炎、憂鬱症檢測)	2012/06~2013/12
	6.醫院用條碼血糖機	2012/12~2014/06
	7.遠距照護系統	2012/12~2013/12

資料來源：該公司提供

#### A.居家生理指標檢測系列

##### (A)三酸甘油酯檢測及低密度(LDL)、高密度(HDL)膽固醇檢測

總膽固醇、三酸甘油酯、高密度膽固醇、低密度膽固醇為判斷罹患心血管疾病的重要風險指標，被列為一般常見的血脂檢測基本項目。該公司以特殊血球與血漿分離技術成功開發總膽固醇感測試片，依此技術為基礎，持續開發三酸甘油酯、高密度膽固醇、低密度膽固

醇之感測試片及檢測儀，提供使用者追蹤膽固醇變化情形，評估罹患心血管疾病風險。

#### (B)HbA1c 糖化血色素檢測

目前居家用檢測糖化血色素檢測儀器，除國外大廠拜耳所開發之光學式檢測儀外，尚屬少見。該公司計畫以電化學式感測試片研發檢測 HbA1c 糖化血色素之檢測儀，幫助糖尿病患者監控血糖變化，減少因糖尿病所衍生之併發症及減少心血管疾病風險。

#### (C)白蛋白檢驗

血清中的白蛋白佔總蛋白質的 50% 以上，主要由肝臟製造，是體內主要的結合蛋白，具有維持滲透壓及運輸體內藥物、代謝物、毒素及激素等功能。由於白蛋白合成於肝細胞，當嚴重肝病、肝硬化、肝癌發生時，白蛋白的合成會出現障礙，血中濃度明顯下降。腎臟病患者的白蛋白常會通過腎絲球經由尿液流失，因此血清白蛋白濃度也會降低。除肝病變及腎臟病患者外，其他如水過量、營養不良、吸收不良、急性發炎、嚴重燒傷、心衰竭等也會造成低白蛋白血症之症狀。目前尚無白蛋白快速檢驗的儀器，仍需要至醫院做抽血檢查，該公司計畫開發居家檢測白蛋白之檢測儀器，增加定期檢測頻率，減少使用者發生併發症之危險。

#### (D)免疫感測平台

抗原與抗體間之反應類似於酵素與受質間之反應，但不同的是抗原與抗體間的作用為可逆的。抗原與抗體的反應主要發生在抗原之抗原決定位與抗體分子之可變區之間的各種非共價鍵。根據抗原與抗體間之專一性反應發展出各種免疫分析法，這些分析法能提供：(1)抗原與抗體訊息的測定、(2)對抗原或抗體進行定量、以及(3)對參與抗原與抗體反應的物化因子進行瞭解。由於電化學為該公司目前主要發展之技術，多年來累積豐富開發經驗，故該公司計畫結合抗原與抗體之免疫分析原理與電化學式感測試紙技術，計畫開發出快速而靈敏的尿液檢測試片，檢測早期關節軟骨退化之病人，以便提早預防與治療。

##### a.退化性關節炎檢測

骨關節炎(Osteoarthritis, OA)，又稱退化性關節

炎，以年齡超過 55 歲以上的老人居多，是一種可動關節衰竭的症狀表現，主要病徵為關節軟骨退化，由於骨骼之間相互磨擦，而造成劇烈的疼痛，且隨年紀增長而增加。目前缺乏一個快速簡便和有效率的方式檢測退化性關節炎徵兆，早期檢驗方式係以 X 光照射顯影是根據關節間隙的改變做為判斷退化性關節炎參考依據及軟骨受損情形，惟對早期退化觀察較為困難且耗費時間，當判斷有差異性時，往往已退化至一至兩年程度。除 X 光照射顯影判斷外，尚有核磁造影及直接做關節鏡以目視檢查或抽取骨關節液做分析等方法，但費用較昂貴及非屬常規式侵入手術，無法使檢測普及化。

該公司計畫研發退化性關節炎非侵入性且利於居家檢測的方式，符合快速、準確性、費用低廉等優勢，提供早期居家檢測，初期可合併 X 光顯影一起提供醫師診斷或逐漸取代 X 光顯影，目前退化性關節炎檢測試片已開發中，並與義守大學聯合研究與發表。

#### b. 憂鬱症檢驗：血清素

憂鬱症主要由遺傳、心理及環境等多重因子交互影響所引發，而在遺傳方面，主要與血清素相關，其中血清素的運送基因 5-HTT 基因，被認為是決定個體是否容易受到壓力影響而罹患憂鬱症的重要因素之一。

目前已有民間檢驗所提供檢驗此基因的服務，係以累積檢體方式判斷，檢測報告需 7 個工作天，且費用較高。該公司利用退化性關節炎試片之免疫相同原理，計畫開發出檢測憂鬱症之免疫檢測方法。

#### (E) 醫院用條碼血糖機及遠距照護系統

醫院用條碼血糖機為該公司計畫為醫院開發檢測儀器，內建無線傳輸功能連線至後端資訊管理系統，病人檢測後數據資料透過掃描病患 ID、操作者 ID 等立即於資訊系統中儲存，減少醫護人員工作負擔，提升醫院作業效率。

另外，全球已進入高齡化社會，隨著老年人口逐年增加，居家照護已成為重要議題，為了隨時掌握居家老年人身體機能變化，或照護患有需隨時監控之慢性病患，該公司採取與資訊廠商、學校、醫院合作的



方式，研發遠距照護系統，將居家檢測系統與醫療院所連線，使護理人員在醫院或其它檢測所也能为病患的健康把關。

7.以科技事業或資訊軟體業申請股票上櫃者，取得參與經營決策之董事、監察人、持股五%以上股東，以專利權或專門技術出資之股東及掌握生產技術開發經理人等之資歷、持股比例、最近三年度及申請年度內股權移轉變化暨實際投入經營之時間與情形等，以評估該等人員未來若未能繼續參與經營對申請公司之營運風險，及其因應之措施

(1)參與經營決策之董事、監察人、持股五%以上股東，以專利權或專門技術出資之股東及掌握生產技術與技術開發經理人等之資歷(工作經驗、教育背景及職位年資)、持股比例、及實際投入經營之時間與情形

該公司於 91 年 12 月 10 日與當時總經理戴鏗碩博士簽約協議以其擁有之「肺癌基因檢測」專門技術作為股本投資，並於 92 年發行技術股共 6,600 仟股，該專門技術業已讓與該公司，且戴鏗碩已於 94 年 10 月 15 日離職，而其所有持股已於 99 年 8 月 18 日轉讓予其他股東，該公司目前專門技術或專利權皆由公司研發團隊自行研發取得，並未再發行技術股情事，故該公司截至 101 年 10 月 31 日止並無以專利權或專門技術出資之股東；另該公司參與經營決策之董事、監察人、持股 5% 以上股東及掌握生產技術與技術開發經理人等之學經歷、實際投入經營之時間及持股比例情形，列示如下：

102 年 4 月 30 日

職稱	姓名	學歷	經歷	服務年資	持股比例
董事長	楊金昌	南華大學管理科學研究所博士	鋁模實業(股)公司董事長 新竹市私立光復中學校務董事 大華科技大學機電工程系兼任助理教授	13.33	4.74%
執行長	吳坤烈	義守大學電機系博士班 陽明大學醫學工程所碩士	聿新生物科技(股)經理	13.13	0.55%
執行長	涂耀仁	中央大學化工所博士	工研院化工所研究員 生達化學製藥(股)公司合成部副理 實踐大學兼任助理教授	12.08	0.72%
執行長	吳義隆	成功大學化學研究所博士	大華科技大學化工與材料系兼任助理教授 實踐大學兼任助理教授	8.21	1.42%

資料來源:該公司提供

(2)參與經營決策之董事、監察人、持股五%以上股東、以專利權或專門技術出資之股東及掌握生產技術與技術開發經理人等，最近三年度及申請年度內股權移轉變化情形

單位：股

職稱	姓名	97 年底 持股數	98 年度 增(減)數	99 年度 增(減)數	100 年度 增(減)數	101 年度 增(減)數	102 年度 增(減)數	102 年 4 月底 持股數
董事長	楊金昌	1,608,287	11,981	277,103	(320,968)	25,477	0	1,601,880
經理人	吳坤烈	20,204	30,000	250,000	(127,490)	14,590	0	187,304
經理人	涂耀仁	121,000	1,000	100,000	11,100	8,496	0	241,596
經理人	吳義隆	90,000	10,000	350,000	22,500	7,087	0	479,587
專門技術 出資股東	戴鏗碩	1,980,000	0	(1,980,000)	0	0	0	0
持股 5% 以 上股東	佳邦科技	0	2,000,000	1,270,470	(156,477)	46,709	0	3,160,702

資料來源:該公司提供

(3)參與經營決策之董事、監察人、持股五%以上股東、以專利權或專門技術出資之股東及掌握生產技術與技術開發經理人等，若未能繼續參與經營對申請公司財務業務之影響及其因應措施

該公司目前並無以專利權或專門技術出資之股東，該公司目前持有專利及技術來源除肺癌基因檢測技術外，主要依據經營管理人員及研發技術人員多年研究開發經驗，倘若失去上述人員，則可能影響該公司營運及業務目標的達成。惟該公司依據內控制度執行，落實研發過程及結果的保存，並透過完善的教育訓練傳承經驗，使員工瞭解公司主要技術關鍵及專業知識，並隨時掌握產品研發進度，以降低該等人員離職對公司之影響，並且員工任職時均訂有約定保密及競業禁止等規定之聘僱條件。

(三)人力資源分析

1.最近三年度及申請年度截至最近期止依產品別區分之每人每年生產量值表：

單位：元

主要產品 項目			單位	99 年度		100 年度		101 年度		102 年第一季	
				量	值	量	值	量	值	量	值
測試儀	生產量值		台	163,761	46,476,760	207,499	58,801,450	230,095	72,621,113	66,549	16,540,628
	直接	平均量		4,310	1,223,073	5,608	1,589,228	5,752	1,815,528	1,479	367,570
	人員	人數		38		37		40		45	
試紙	生產量值		片	34,452,655	91,544,392	36,695,125	113,683,931	52,465,654	148,893,456	19,249,285	49,271,446
	直接	平均量		906,649	2,409,063	991,760	3,072,539	1,311,641	3,722,336	427,762	1,094,921
	人員	人數		38		37		40		45	
其他 (註1)	生產量值		註2	-	564,458	-	250,034	-	191,261	-	449,817
	直接	平均量		-	14,854	-	6,758	-	4,782	-	9,996
	人員	人數		38		37		40		45	
保養品	生產量值		註2	-	28,026,144	-	36,615,767	-	28,679,995	-	5,299,585
	直接	平均量		-	2,802,614	-	6,102,628	-	9,559,998	-	1,766,528
	人員	人數		10		6		3		3	
合計	生產量值			-	166,611,753	-	209,351,182	-	250,385,845	-	71,561,476
	直接	平均量		-	3,471,078	-	4,868,632	-	5,822,926	-	1,490,864
	人員	人數		48		43		43		48	

資料來源：該公司提供

註1：其他產品主要包含採血筆、品管液及面膜機等，其中採血筆及品管液為測試儀相關商品，面膜機之生產亦屬測試儀產線，故其他商品直接人員以測試儀產線人數予以計算。

註2：採血筆、面膜機、品管液及保養品之規格、單位不同，故無法計算平均生產量。

隨全球老年人口逐年提升及現代飲食與生活習慣改變，糖尿病、心血管疾病等慢性病人數因而增加，相關居家醫療檢測儀器之需求量則隨之提升，該公司因99年度起業務推廣有成，多功能檢測系統產量隨訂單成長而增加，另該公司98年度研發含檢測血紅素之多功能檢測系統，於99年度正式開始量產，致100年度測試儀整體生產產量及產值分別較前一年度成長26.71%及26.52%；101年度之產量及產值較100年度成長10.89%及23.50%；102年第一季之產量及產值換算全年較101年度成長15.69%及減少8.89%；而100年度測試儀之每人平均生產量值較99年度成長，主因為醫療檢測及其相關產品產線直接員工人數較99年減少，且受主機板模組與測試儀外殼完全委外代工之比例提高，在整體產量與產值提高下，

致100年度度測試儀之每人生產量值進一步較99年度增加，101年度受該公司銷售量提升影響，試紙生產量及生產值相對提升，故測試儀之每人平均產量及產值較去年同期增加，102年第一季因生產成本較低之新血糖測試機銷售量大幅增加，及直接人工增加，致每人平均產值降低。

試紙屬醫療檢測系統之耗材部分，該公司含有血糖、膽固醇、尿酸及血紅素試紙，因醫療檢測儀器需搭配專屬相容之試紙進行檢測，該公司以雙功能及三功能檢測系統為主要銷售機種，故消費者所需之試紙，大多包含兩種以上，99年度起隨測試儀銷售量增加，試紙需求量亦隨之增加，致100年度試紙整體生產產量及產值分別較前一年度成長64.35%及24.18%；101年度之產量及產值較100年度度成長42.98%及30.97%；102年第一季之產量及產值換算全年較101年度成長46.76%及32.37%。而因試紙之直接人工及製造費用較固定在規模經濟效果下致100年度每人生產量值分別較其前一年度成長25.43%及27.54%。101年度及102年第一季個別產量與產值較去年同期成長，主要係因出貨量持續成長，致生產量值亦持續成長。

其他類產品主係醫療檢測產品之配件與耗材，包含有品管液及採血筆(針)，係向供應商採購後，於醫療檢測產品產線進行組裝以搭配銷售，其中，100年度因面膜機銷售狀況不佳而未再生產，致該年度之整體產值及每人產值下降。101年度產值較100年度減少58,773元，主要為醫療檢測產品套組銷售比重較單機銷售提升所致。102年第一季產值換算全年度較101年度增加，主要為醫療檢測產品銷售量大增，部份配件及耗材需求量亦增加。

保養品部分，以自有品牌銷售及提供客戶OEM、ODM服務，受客戶之訂單量增減影響，近三年度及申請年度之產值變動相對醫療檢測產品大，其中，100年度因業績成長帶動生產量增加，致產值較99年度成長30.65%，每人產值另因直接人員人數降為6人而提升至6,103仟元；101年度因直接人員減少至3人，致平均每人產值提升；102年第一季及因銷售量減少，致每人平均產值減少。

- 2.最近三年度及申請年度截至最近期止員工總人數、離職人員、退休及資遣人數、部門異動、平均服務年資、平均年齡、離職率及員工學歷分佈情形：

年	度	99 年度	100 年度	101 年度	102 年截至 3 月
員 工 人 數	期初人數	82	107	104	111
	本期新進	69	46	35	10
	本期離職	43	49	28	5
	退休及資遣	1	0	0	0
	部門異動	2	4	0	0

	期末人數	107	104	111	116
	平均服務年資	1.94	2.83	3.44	4.13
	平均年齡	34	33	34	34
	離職率(%)	29.14	32.03	20.14	4.13
學歷分布	博 士	2	3	3	3
	碩 士	5	6	9	9
	大 專	52	53	50	54
	高 中	44	38	45	45
	高 中 以 下	4	4	4	5

資料來源：該公司提供

註：離職率＝離職人數(含資遣及退休)/(期末人數＋離職人數)

該公司主要產品以醫療檢測產品及保養品製造為主，其人力資源組成除少數以專業技術研發之高學歷碩博士員工外，主要以行政管理、財務、業務、研發等一般職員與服務年資低及流動率較高的生產線員工為大宗。整體員工人數變化情形，100年度員工離職主因多為生產線員工約聘期滿離職，離職率32.03%較99年度略微提升；101年度及102年截至3月底整體離職狀況大幅改善，離職率分別降至20.14%及4.13%，平均服務年資分別提升至3.44年及4.13年，而102年截至3月底整體員工持續擴編至116人，並以生產線員工及碩士學歷研發新血為主。關於資遣員工狀況，該公司僅於99年資遣不適任之製造部技術員與部門助理，100年度至102年度截至3月已無資遣員工之情況，顯示該公司在人力資源管理上無重大異常現象且日趨穩定。

### 3.最近三年度及申請年度截至最近期止經理人、一般員工及生產線員工離職率之變化情形：

年度 人數	99 年			100 年			101 年			102 年 3 月 31 日		
	期末 人數	離職 人數	離職率	期末 人數	離職 人數	離職率	期末 人數	離職 人數	離職率	期末 人數	離職 人數	離職率
經理級以上主管	10	0	0	9	1	10.00	8	1	11.11	8	-	-
一般職員	49	15	23.44	52	22	29.73	60	19	24.05	60	-	-
生產線員工	48	29	37.66	43	26	37.68	43	8	15.69	48	5	9.43
合計	107	44	29.14	104	49	32.03	111	28	20.14	116	5	4.13

資料來源：該公司提供

該公司離職率變化情形，最近三年度及102年3月底止之離職率分別為29.14%、32.03%、20.14%及4.13%，主要係一般職員與生產線作業員為主，一般職員離職原因多為工作不適任、交通不便及個人生涯規劃等私人考量因素；生產線員工則因試用不合、契約期滿及就學深造等因素離職，惟該公司生產線技術員所需成本低且可替代性高，於教育訓練及技術層面較易達成，可利用新進人力招募及人員調派予以因應，對該公司產線作業不至於造成重大影響。截至102年第一季止，離職率已下降至4.13%，並無重大異常現象。

關於經理人離職率部份，99 年度無經理級以上主管離職，100 年度與 101 年度各有 1 位經理級以上主管離職，其中，100 年度離職之經理人，目前轉任子公司威旺生醫公司擔任主管；而 101 年離職經理人則係因交通不便及家庭因素考量離職，該公司於其離職前已聘請合適之新任經理人並完成交接工作，且該公司職務代理與權責區分明確，故最近三年度及 102 年 3 月止經理人離職情況，並未對該公司之營運產生重大不利影響。

#### (四)各主要產品之成本分析

- 最近三年度及申請年度截至最近期止主要產品之原料、人工及製造費用資料，並分析各成本要素比率變化對發行公司營運之風險

單位：新台幣仟元；%

產品名稱	類別	99年度		100年度		101年度		102年第一季	
		金額	%	金額	%	金額	%	金額	%
測試儀	直接材料	37,647	81.00	51,930	88.31	64,768	89.19	14,633	88.47
	直接人工	2,161	4.65	2,675	4.55	2,293	3.16	601	3.63
	製造費用	6,669	14.35	4,196	7.14	5,560	7.66	1,307	7.90
	小計	46,477	100.00	58,801	100.00	72,621	100.00	16,541	100.00
試紙	直接材料	71,239	77.82	89,997	79.16	113,714	76.37	37,597	76.31
	直接人工	8,090	8.84	9,934	8.74	11,309	7.6	3,851	7.81
	製造費用	12,215	13.34	13,753	12.10	23,871	16.03	7,824	15.88
	小計	91,544	100.00	113,684	100.00	148,894	100.00	49,272	100.00
保養品	直接材料	13,997	49.95	22,173	60.56	14,846	51.76	2,799	52.81
	直接人工	3,362	11.99	3,769	10.29	2,641	9.21	541	10.21
	製造費用	10,667	38.06	10,673	29.15	11,193	39.03	1,960	36.98
	小計	28,026	100.00	36,615	100.00	28,680	100.00	5,300	100.00
天然蝦紅素	直接材料	-	-	218	39.75	-	-	-	-
	直接人工	-	-	-	-	-	-	-	-
	製造費用	-	-	330	60.25	-	-	-	-
	小計	-	-	548	100.00	-	-	-	-
其他(註1)	直接材料	418	74.01	149	59.52	72	37.70	434	96.45
	直接人工	57	10.12	43	17.28	38	19.77	5	1.11
	製造費用	89	15.87	58	23.20	81	42.54	11	2.44
	小計	564	100.00	250	100.00	191	100.00	450	100.00
合計	直接材料	123,301	74.01	164,467	78.36	193,400	77.24	55,463	77.50
	直接人工	13,670	8.20	16,421	7.82	16,281	6.50	4,998	6.98
	製造費用	29,640	17.79	29,010	13.82	40,705	16.26	11,102	15.51

產品名稱	類別	99年度		100年度		101年度		102年第一季	
		金額	%	金額	%	金額	%	金額	%
	小計	166,611	100.00	209,898	100.00	250,386	100.00	71,563	100.00

註1：其他係面膜機、品管液、採血筆(針)等

資料來源：該公司提供

該公司目前主要產品為醫療檢測產品及保養品，產品主要成本以直接材料為主，99~101年度及102年第一季分別佔總成本之74.01%、78.36%、77.24%及77.50%，其次為製造費用，99~101年度及102年第一季分別佔總成本之17.79%、13.82%、16.26%及15.51%，而直接人工佔總成本比重最低，99~101年度及102年第一季分別佔總成本之8.20%、7.82%、6.50%及6.98%。另在營收持續成長的帶動下，總成本亦呈現上揚之走勢，茲將最近三年度各產品別料工費比率變化分析如下：

#### (1) 測試儀

測試儀主要原料為機身之主機板模組、測試儀外殼及其他相關零配件等，主機板模組及外殼主要委由子公司威旺生醫及外部供應商代工，購入後僅需投入少量人力進行組裝及測試，故以直接原料所佔之比重較高，最近三年度約佔81.00%~89.19%，其次為製造費用及直接人工，99年度起直接原料比重逐年提高，主要係因主機板模組採代工代料之比例提高，使得直接原料逐年提高，因此製造費用及直接人工佔成本比重逐年降低；另竹南增建廠房於101年完工轉入固定資產，使得101年製造費用增加，造成製造費用佔成本比重上升；102年第一季因營運所需增購機器設備，造成製造費用佔成本比重維持101年水準升。整體而言，該公司最近三年度測試儀之成本要素比率變化尚屬合理，並無重大異常。

#### (2) 試紙

試紙主要原料為電路板、墊高層、酵素及相關零配件組成，由於原物料均向外部供應商採購，且因生產流程僅需少量人力進行酵素調配及包裝等工作，故最近三年度直接材料佔生產成本比重約76.31%~79.16%間，其中直接材料比重逐年提高，主要因隨業績逐年成長，試紙之出貨持續增加，致試紙之生產成本也逐年增加，且因達規模經濟使直接人工、製造費用佔生產成本比重逐年降低；另竹南增建廠房於101年完工轉入固定資產，使得101年製造費用增加，造成製造費用佔成本比重上升；102年第一季較101年變化差異微小。整體而言，該公司最近三年度檢測試紙之成本要素比率變化並無重大異常。

### (3) 保養品

保養品主要原料為天然、化學原料及瓶器等，保養品之成本主要以直接材料為主，最近三年度直接材料佔生產成本比重約49.95%~60.56%間，其生產流程除包裝外，以機器自動化生產為主，故製造費用佔成本比重高於直接人工，其中100年度因業績成長，帶動出貨量之增加，使得直接原料金額及比重增加，而直接人工及製造費用佔成本比重則因規模經濟而降低，整體而言，該公司最近三年度保養品之成本要素比率變化並無重大異常。

### (4) 其他

其他係面膜機、品管液及採血筆(針)等配件與耗材之零售，主要係向外部供應商採購，進行組裝後搭配銷售，故以直接原料為主。

綜上所述，該公司最近三年度主要產品之成本結構主要係依公司產銷政策之改變而略有差異，近三年度料、工、費比重之變化情形尚屬合理。

## 2.最近三年度及申請年度截至最近期止主要產品之主要原料每年採購單位價格變動情形

主機板模組單位：個；新台幣元  
電路板單位：排；新台幣元  
酵素單位：KU 活性；新台幣元

主要原料名稱	99 年度		100 年度		101 年度		102 年第一季	
	數量	平均單價	數量	平均單價	數量	平均單價	數量	平均單價
主機板模組	130,08	171.86	181,532	174.00	178,618	172.82	18,950	172.50
電路板	1,223,5	31.51	1,421,166	32.53	2,017,313	31.78	638,696	31.16
酵素	155,73	85.29	169,080	114.03	265,320	83.87	106,750	90.05

資料來源：聿新生技提供

該公司主要從事醫療檢測產品、保養品及天然蝦紅素等產品之研發、設計、製造及銷售，測試儀主要之進貨原料為測試儀之主機板模組，檢測試紙主要進貨原料為電路板及酵素，而保養品進貨原料包括各類保養品成分、瓶器與包材，其品項繁多且各項採購金額不大，故僅針對醫療檢測產品之主要原料評估價格變化情形：

#### (1) 主機板模組

測試儀生產製造係委由子公司威旺生醫以代工代料之方式生



產，其中99至102年第一季之主機板採購價格係隨原物料之漲跌而有所增減微幅變動。

## (2) 電路板

該公司所生產之試紙用途包括為檢測血糖、膽固醇、尿酸及血紅素等不同功能，所使用之電路板原料則因功能別而在進貨價格有所差異，電路板99~102年第一季進貨數量隨該公司業績成長而增加，而電路板之進貨平均單價則隨著產品組合影響而有所增減微幅變動。

## (3) 酵素

最近三年度隨該公司業績成長，對酵素之採購需求亦隨之增加，個別酵素之採購單價並無重大差異，99至100年進貨平均單價變化之主因係採購之酵素產品比重不同使得採購平均單價波動，101年該公司在與酵素供應商協議下，降低進貨價格，致平均單價較100年降低，102年第一季係採購之酵素產品比重不同使得採購平均單價波動。

整體而言，該公司最近三年度之主要產品之主要原料單位價格變動情形尚屬合理。

### 3.最近三年度及申請年度截至最近期止長期供貨契約，暨供貨短缺或中斷情形資料，以評估供貨契約有無重大限制條款及貨源過度集中風險

聿新生技主要原物料為測試儀主機板模組及檢測試紙之電路板及酵素等原料，截至目前該公司與各供應商間均維持良好之合作關係，各供應商之品質及交期尚屬正常，另該公司亦有定期進行供應商之評鑑，建有合格供應商名冊，若有狀況將可迅速於市場上尋得適當之採購對象，尚不致產生進貨來源中斷或缺料之情形。綜上，該公司最近三年度及申請年度之供貨來源尚屬穩定，亦未發生有供貨短缺或中斷而影響營運之情事。

## (五) 匯率變動情形

### 1.最近三年度及申請年度截至最近期止內外銷、內外購比率分析

#### 內外銷比率

單位：新台幣仟元；%

年度 項目	99 年度		100 年度		101 年度		102 年第一季	
	金額	%	金額	%	金額	%	金額	%

內銷	216,385	88.71	265,524	86.71	285,911	85.64	87,555	90.97
外銷	27,538	11.29	40,685	13.29	47,948	14.36	9,653	9.93
合計	243,923	100.00	306,209	100.00	333,859	100.00	97,208	100.00

資料來源：該公司提供

註：102 年第一季係合併數

### 內外購比率

單位：新台幣仟元；%

年度 項目	99 年度		100 年度		101 年度		102 年第一季	
	金額	%	金額	%	金額	%	金額	%
內購	135,665	93.45	176,808	95.25	189,122	91.96	60,762	96.47
外購	9,504	6.55	8,822	4.75	16,531	8.04	2,224	3.53
合計	145,169	100.00	185,630	100.00	205,653	100.00	62,986	100.00

資料來源：該公司提供

註：102 年第一季係合併數

在銷售方面，該公司100年度營收淨額與內銷金額較99年度分別成長25.54%及22.71%，101年度營收淨額與內銷金額較100年度分別成長9.03%及7.68%，102年第一季營收淨額與內銷金額換算全年較101年度分別成長22.49%及16.47%，營收主要成長來源以醫療檢測產品客戶為主，其中因該公司多以透過國內貿易商銷售至海外地區，故內銷比率較高，最近三年度及102年第一季之內銷比率分別為88.71%、86.71%、85.64%及90.97%；外銷部份，因該公司積極參加國際展覽拓展業務，並以醫療檢測產品成長率較高的開發中國家當地經銷商為業務推廣重點，且101年度因該公司與保養品客戶合作開發美洲地區市場有成，致整體外銷金額自99年起呈成長趨勢。

另採購方面，自99年度起因營運規模成長，致該公司整體採購金額逐年增加，因該公司之內購主要係以主機板、測試儀外殼、電路板及酵素等需求量較高之醫療檢測產品原料為主，此類產品多可自國內廠商或代理商購買，致內購金額及比率於99至102年第一季逐年提升。該公司對國外採購則以試紙瓶及採血筆為主，因單價及需求量相對較低，故外購金額及比率相對較低，其中100年度外購比率低於其他年度，主係因採血筆尚在去化99年度存貨故降低採購量所致，101年度於擴廠增加庫存空間後，考量外購之原料交期較長且該原料較無保存期限疑慮，故將對外採購原料提高備貨量，故近三年度及102年第一季外購比率分別為6.55%、4.75%、8.04%及3.35%。

該公司之進銷貨對象主要係以國內廠商為主，除外銷及外購對象皆以美金作為交易貨幣外，部份內銷及內購對象亦以美金作為收付款貨幣，然因以美金計價之銷貨加總金額大於採購加總金額，致該公司美金計價之進銷金互抵後，仍無法完全達到自然避險，故美元匯兌風險對該公司營收及獲利仍有影響。惟該公司收付款間隔時點短且隨時

密切觀察匯率市場走勢，於收取廠商美金貨款後，除預估與留存進貨所需之美金外，以將美金部位兌換回新台幣部位為主，以減少匯兌風險，致新台幣兌美元之波動幅度對該公司於短時間內尚不至於有大幅度的影響。

## 2.最近三年度及申請年度截至最近期匯兌損益情形

單位：新台幣仟元；%

項目 \ 年度	99 年度	100 年度	101 年度	102 年第一季
兌換(損)益(A)	(562)	438	(1,569)	2,591
營業收入淨額(B)	243,923	306,209	333,859	95,834
稅前純益(C)	10,696	5,239	7,039	4,648
(A)/(B)	(0.23)	0.14	(0.47)	2.70
(A)/(C)	(5.25)	8.36	(22.29)	55.74

資料來源：該公司 99~101 年度經會計師查核簽證之財務報告；該公司提供

該公司之外匯避險主要採自然避險策略，產生之匯兌損益主要係該公司部份應收與應付款項以美金交易所致，99年度起該公司測試儀與試紙銷售規模提升，致美元應收款項增加，且99年度新台幣兌美元持續走升，致99年度產生匯兌損失562仟元，分別佔營收淨額及稅前純益之0.23%及5.25%；100年度則受美元兌新台幣匯率波動變化大之影響，於100年1月至6月呈現升值走勢，7月起反轉呈現貶值走勢，因當年度該公司結售美金時點得宜，致產生兌換利益438仟元，分別佔營收淨額及稅前純益之0.14%及8.36%；101年度主要受來自以美元交易之客戶業績成長致應收款項增加，且新台幣兌美元匯率於101年3至4月及9月份走升等因素，造成該公司兌換損失1,569仟元，分別佔營收淨額及稅前純益之0.47%及22.29%；102年第一季在新台幣兌換美元匯率走跌下，致該公司產生兌換利益2,591仟元，分別佔營收淨額及稅前純益之2.70%及55.74%。整體而言，在該公司營收逐年成長並已採取相關避險措施下，兌換(損)益占營收及營業利益比重尚能控制在適當範圍內，因此，匯率波動對該公司未造成重大之營運風險。

## 3.公司因應匯率變動之具體措施

該公司因匯率波動導致應收應付款項互抵後，美金淨部位存在匯率風險，仍對營業收入淨額與稅前純益產生一定之影響，因此，該公司未來將採取下列相關措施：

- (1) 將銷售之外幣應收款項用來支付因採購產生之外幣應付款項，且開立外幣帳戶進行外匯管理，並持續提升以外幣支付廠商貨款之比重。

(2) 管理單位將密切關注匯率走勢及變化，於適當時機結售美金部位，減少匯率波動所帶來的風險，以達到自然避險之效果。

(3) 業務單位報價予以美金作為交易貨幣之新客戶時，將考量匯率走勢，提出適當穩健之報價，以避免匯兌風險侵蝕營收及獲利。

與主要往來銀行保持密切聯繫並持良好互動關係，隨時觀察並掌握國際間匯率走勢及變化資訊，以降低匯率變動對該公司損益之影響。

### 三、最近期及最近三年度募集與發行有價證券籌資效益

請參閱本評估報告「肆、發行人前各次募集與發行及私募有價證券計畫之執行情形」之說明。

### 參、發行人業務財務狀況

#### 一、營業狀況

(一)最近三年度及本年度截至最近期財務報告日止主要銷售對象及供應商(年度前 10 名或佔年度營業收入淨額或進貨淨額 5% 以上者)之變化分析

1.最近三年度及申請年度截至最近期止主要銷售對象之名稱、金額及佔年度營業收入比例，主要銷售對象、價格及條件之變化原因並分析是否合理，是否有銷售集中之風險，並簡述該公司之銷售政策

(1)最近三年度及申請年度截至最近期止主要銷售對象之名稱、金額及佔年度營業收入比例

單位：新台幣仟元

年度	99 年度			100 年度			101 年度			102 年第一季(註)		
排名	名稱	金額	佔年度營業收入淨額比例	名稱	金額	佔年度營業收入淨額比例	名稱	金額	佔年度營業收入淨額比例	名稱	金額	佔年度營業收入淨額比例
1	B 公司	56,641	23.22	B 公司	69,551	22.71	A 公司	101,355	30.36	A 公司	41,853	43.67
2	A 公司	48,658	19.95	A 公司	44,878	14.66	B 公司	80,944	24.24	B 公司	27,453	28.65
3	D 公司	23,934	9.81	D 公司	39,878	13.02	C 公司	26,721	8.00	C 公司	5,770	6.02
4	C 公司	16,393	6.72	科士威	27,048	8.83	D 公司	19,289	5.78	E 公司	3,037	3.17
5	上力	12,424	5.09	C 公司	23,152	7.56	E 公司	13,425	4.02	I 公司	1,909	1.99
6	I 公司	10,371	4.25	I 公司	11,819	3.86	G 公司	7,440	2.23	J 公司	1,711	1.79
7	科士威	9,340	3.83	威旺	8,792	2.87	F 公司	7,421	2.22	G 公司	1,440	1.50
8	麗揚	7,662	3.14	G 公司	8,040	2.63	海倫娜	6,871	2.06	海倫娜	1,311	1.37
9	G 公司	7,440	3.05	上力	8,028	2.62	I 公司	5,846	1.75	K 公司	1,170	1.22
10	日麗	7,362	3.02	J 公司	5,331	1.74	L 公司	5,719	1.71	D 公司	1,026	1.07
	其他	43,698	17.92	其他	59,692	19.50	其他	58,828	17.63	其他	9,154	9.55
	銷貨合計	243,923	100.00	銷貨合計	306,209	100.00	銷貨合計	333,859	100.00	銷貨合計	95,834	100.00

資料來源：該公司提供

註：102 年第一季係合併數

(2)主要銷售對象、價格及條件之變化原因並分析是否合理

聿新生技主要從事醫療檢測產品及保養品之設計、生產與銷售業務，其中醫療檢測產品包含自有品牌易立測(Easy touch)及易美測(Easy mate)測試儀及試紙與代工品牌 Nesco 及 Kernel 測試儀及試紙，保養品包含自有品牌 Acureal，代工品牌 I 公司產品、水貝娜、Beautycode、H 公司產品、F 公司產品及 Far Yea 等。最近三年度之營業收入呈現逐年成長趨勢，前十大銷售客戶銷貨金額各佔當年度整體營業收入比例分別為 82.08%、80.50%、82.37%及 90.45%，茲分析該公司最近三年度主要銷售對象之變化原因如下：

A.A 公司(資本額：新台幣 10,000 仟元；授信額度：50,000 仟元；授信條件：月結期票 90 天)

D 公司(資本額：新台幣 1,000 仟元；授信額度：35,000 仟元；授信條件：月結期票 90 天)

A 公司及 D 公司為電子零件批發商及醫療檢測產品貿易商，銷售市場包含印尼、印度、南非、巴基斯坦、柬埔寨等國家，該公司分別於民國 94 年及 98 年起與 A 公司及 D 公司開始交易。A 公司及 D 公司主要代理該公司自有品牌系列產品，並為易立測印尼總經銷商及印度、南非、巴基斯坦、柬埔寨等各國地區經銷商，市場通路包括醫療診所、藥局通路以及參與政府標案。該公司因主推多功能檢測機種，具競爭優勢，且產品品質穩定，深受客戶認同，故 A 公司與 D 公司未代理其他公司同類型醫療檢測產品。D 公司於 102 年第一季之銷售金額較 99~101 年度下降，主係因 A 公司負責人看好印尼市場，而將業務重心專注於拓展印尼市場，使銷售於其他目標市場之 D 公司營收減少，致 102 年第一季成為聿新科第十大客戶；A 公司因印尼市場擴展順利，致 101 年躍升為聿新科第一大銷售客戶。

B.B 公司(資本額：新台幣 1,000 仟元；授信額度：15,000 仟元；授信條件：月結 30 天)

C 公司(資本額：新台幣 4,000 仟元；授信額度：5,000 仟元；授信條件：月結 30 天)

B 公司及 C 公司為醫療檢測產品貿易商，銷售市場包含印尼、印度、俄羅斯及歐洲等國家，銷售產品有血糖測試儀、血壓計及人工呼吸器等，該公司分別於民國 96 年及 99 年起與 B 公司及 C 公司開始交易，主要代工 B 公司及 C 公司自有品牌系列產品，並依 B 公司及 C 公司實際交易金額逐年調整授信額度。因其主推多功能檢測機種，具競爭優勢，且產品品質穩定，故深受客戶認同，而 B 公司及 C 公司亦未委託其他同業代工同類型醫療檢測產品。隨著 B 公司及 C 公司於印尼市場擴展順利，99、100、101 年度及 102 年第一季該公

司對 B 公司及 C 公司之營業收入逐年成長，分別於 102 年第一季成為該公司第二、第三大客戶。

C.E 公司(資本額:俄羅斯幣 10,000 元;授信額度:0 仟元;授信條件:T/T in advance)

E 公司為俄羅斯醫療器材貿易商，銷售市場主要為俄羅斯、波羅的海三小國及北歐等藥妝店，該公司經由國際展覽取得對 E 公司之訂單，並於 100 年起開始與其交易，主要銷售雙功能與多功能測試儀套組及血糖/尿酸/膽固醇/血紅素試紙，由於銷售情形尚屬良好，致 101 年營業收入較 100 年度成長 10,279 仟元，102 年第一季成為該公司第四大客戶。

D.G 公司(資本額：28,163 仟元；授信額度：4,000 仟元；授信條件：月結 45 天 80%，月結 75 天 20%)

G 公司為知名直銷公司 G 公司集團(Melaleuca Inc.)在台設立之分公司，G 公司集團成立於西元 1985 年，為全世界率先以新進研發科技，將自然界珍貴的茶樹精油(Melaleuca Oil)廣泛運用於各項產品的公司，公司因此命名為

「Melaleuca」。G 公司主要銷售保養品、清潔用品及健康食品等，該公司於民國 98 年起與 G 公司開始交易，並代工 G 公司自有品牌水貝娜隔離霜，因產品頗受歡迎，最近三年度及申請年度均為該公司前十大銷售客戶。

E.F 公司(資本額：USD 4,000 元；授信額度：5,000 仟元；授信條件：101.11.1~102.5.31 推廣期月結 180 天，推廣期後 30%訂金、40%月結 30 天、30%月結 120 天)

F 公司為越南裔華僑成立之公司，為越南化妝保養品貿易商，銷售據點設立於美國加州，該公司於 100 年 9 月起與其合作於美國電視購物頻道銷售該公司 Acureal 系列保養品，並於 101 年 5 月起代工合作品牌，產品主要有抗痘精華、潔面乳、保濕精華露及痘痘貼等，致 101 年度銷售金額較 100 年度成長 6,174 仟元，102 年第一季 F 公司因去化 101 年採購之產品，故減少對該公司下單量，遂退出前十大銷售客戶之列。

F.海倫娜(海倫娜有限公司；設立：民國 100 年；網址：無；負責人：馬秀娟；資本額：1,000 仟元；地址：新北市板橋區龍翠里雙十路 2 段 48 號 9 樓；授信額度：10,000 仟元；授信條件：月結 90 天)

海倫娜為醫療檢測產品貿易商，該公司於民國 101 年 2 月起與其交易，其負責人馬秀娟為該公司原有客戶-上力負責人之一等親及董事。101 年起上力為專心經營原大型醫療檢測儀器之代理銷售，與該公司簽訂「大陸市場經銷合作增補契約」，上力在大陸之經銷通路轉由海倫娜延襲經營，該公司在考量上力公司與海倫娜關係及過去與上力合作情形，另海倫娜以 10,000 仟元本票作為擔保，故給予海倫娜與上力相同授信額度與交易條件。由於銷售情形尚屬良好，

102 年第一季營業收入為 1,311 仟元，並為該公司第八大銷售客戶。

G.I 公司(資本額：450,000 仟元；授信額度：10,000 仟元；授信條件：月結 55 天)

I 公司為美商 I 公司公司台灣子公司，美商 I 公司公司成立於西元 1902 年，從採礦公司逐漸轉變為產品研發公司，擁有超過 55,000 種產品，包括粘合劑、研磨劑、電子產品、顯示器產品以及醫療產品等。該公司於 95 年起代工 I 公司保養品，99 及 100 年度銷售情形穩定，惟由於原物料上漲，該公司對 I 公司銷售產品毛利減少，101 年遂與 I 公司協商部分商品減少代工，102 年第一季在多次協商及調整售價後，營業收入逐漸成長，102 年第一季為該公司第五大銷貨客戶。

H.L 公司(授信條件：T/T in advance)

L 公司為匈牙利醫療器材貿易商，銷售市場主要為匈牙利及東歐等藥妝店，該公司經由國際展覽取得對 L 公司之訂單，並於 100 年起開始與其交易，主要銷售雙功能與多功能測試儀套組及血糖/尿酸/膽固醇/血紅素試紙，由於銷售情形尚屬良好，致 101 年營業收入較 100 年度成長 1,494 仟元，然 102 年第一季 L 公司因去化 101 年採購之產品，故減少對該公司下單量，遂退出前十大銷售客戶之列。

I. 科士威(馬來西亞商科士威有限公司；設立：民國 92 年；網址：<http://www.letsev.com/shop/search.asp>；負責人：王振平；資本額：5,000 仟元；地址：臺中市西區大隆路 20 號 11 樓之 4；授信額度：10,000 仟元；授信條件：月結 60 天)

科士威為科士威集團有限公司(Cosway Corporation Limited)在台灣之事業處，其總管理處設在台中，並在台北及高雄設有大型事業處。科士威集團有限公司主要經營連鎖店及以直銷系統銷售各種商品，母公司為馬來西亞企業成功集團(Berjaya Group)，目前在全世界 12 個國家及地區均有分店。科士威主要銷售健康食品、醫療器材、化妝保養品及其他家庭用品等，該公司於 97 年起與科士威開始交易，主要以 ODM 代工科士威自有品牌 beautycode 系列保養品，銷售市場主要為台灣大賣場實體店面及科士威直銷系統客戶。100 年初科士威因存貨去化順利而增加備貨，致 100 年營業收入較 99 年度增加 17,708 仟元，101 年因去化 100 年度之存貨及其產品推廣已久，逐漸被市場其他產品取代，故銷售量減少，然該公司已開發新產品提供科士威試用，以期提升科士威市場競爭力及增加該公司對科士威之銷售量。

J. 威旺(威旺生醫科技(股)公司；設立：民國 96 年；網址：無；負責人：楊金昌；資本額：60,000 仟元；地址：臺南市永康區東橋里中正路 279 巷 21 弄 87 號；授信額度：10,000 仟元；授信條件：月結 30 天)



威旺為聿新科持股 66.6%之子公司，主要代工聿新科醫療檢測產品及研發、製造蝦紅素產品，該公司於 100 年起出售蝦紅素原料予威旺，作為蝦紅素研究之用，101 年因威旺研發用蝦紅素原料尚屬充足，故該公司 101 年對其銷貨減少至 3,642 仟元，102 年第一季對威旺則無銷貨。

K. 上力(上力興業有限公司；設立：民國 92 年；網址：<http://shanglitw.com/product.aspx>；負責人：呂詩健；資本額：6,000 仟元；地址：新北市板橋區龍翠里雙十路 2 段 48 號 9 樓；授信額度：10,000 仟元；授信條件：月結 60 天)

上力為醫療檢測產品代理商，以代理歐美醫療檢測儀器起家，於中國大陸市場開發已久，銷售通路包含醫院及檢驗機構等，該公司於 95 年起開始與上力交易，由上力代理其易立測系列產品，負責協助拓展中國大陸銷售通路，上力主要銷售對象為中國大陸北京總經銷商，再由經銷商銷售至中國大陸各省營業據點。99 年度因大陸市場擴展順利，銷售狀況穩定，100 年度因市場競爭激烈，致營業收入略為下降；101 年起上力為專心經營大型醫療檢測儀器之代理銷售，致對其 101 年營業收入僅 1,345 仟元，遂退出前十大銷售客戶之列。

L.J 公司(資本額：1,000 仟元；授信額度：1,000 仟元；授信條件：月結 30 天)

J 公司為醫療檢測產品貿易商，銷售市場主要為菲律賓、巴勒斯坦等亞洲國家，該公司於 98 年起與 J 公司交易，主要代理該公司易立測及易美測系列產品，由於 101 年以色列及巴勒斯坦衝突，不利當地經銷商推廣業務，致 101 年該公司對 J 公司之營業收入僅 4,577 仟元，102 年第一季在 J 公司積極拓展市場下，遂成為該公司第六大大銷售客戶。

M. 麗揚(麗揚生物科技股份有限公司；設立：民國 81 年；網址：<http://www.bio-link.com.tw/>；負責人：林長茂；資本額：12,000 仟元；地址：雲林縣斗六市三平里上海路 158 號 1 樓；授信額度：3,000 仟元；授信條件：次月結 90 天)

麗揚為保養品及醫療檢測產品代理商，該公司於 91 年起與麗揚開始交易，主要由聿新科代工麗揚自有品牌 Far yea 系列保養品及委託麗揚代理該公司自有品牌 Acureal 產品。另該公司於 97 年起銷售蜆精予麗揚，銷售市場主要於台灣及中國大陸。由於 Far yea 系列保養品市場知名度較低，推廣不易，致營收未能進一步成長；另銷售蜆精之毛利率僅 6%，不如預期，故該公司遂於 100 年起即不再銷售蜆精，致 100 年度及 101 年對其銷售金額分別為 2,272 仟元及 2,320 仟元，遂退出前十大銷貨客戶之列。

N. 日麗(日麗有限公司；設立：民國 70 年；網址：無；負責人：鄭年明；地址：RM A 13/F LEE MAN COML BLDG 105-107 BONHAM STRAND SHEUNG WAN, 香港；授信額度：0 仟元；授信條件：T/T in advance)

日麗為香港貿易商，主要銷售聿新科易立測系列產品，銷售市場主要為香港及菲律賓，聿新科於97年起開始與日麗交易，惟日麗於99年度將該公司產品銷售至印尼，違反協議所訂之銷售區域，故該公司於99年底停止與日麗交易，遂退出前十大銷售客戶之列。

O.K公司(資本額：5,000仟元；授信額度：1,500仟元；授信條件：月結90天)

K公司為醫療檢測產品、保養品及保健食品經銷商，銷售通路為台灣各大藥妝店，該公司於民國93年起與K公司開始交易，主要銷售產品為易立測及易美測系列產品，由於國內醫療檢測產品市場競爭激烈，銷售金額逐年減少，K公司於民國99年起退出前十大銷售對象之列，102年第一季在K公司積極拓展業務下，遂成為該公司前十大銷售客戶。

### (3)銷貨集中風險之評估

該公司係以銷售醫療檢測產品及保養品為主，99至101年度及102年第一季銷售予前十大客戶之銷售比重分別為82.08%、80.50%、82.37%及90.45%，其中A公司、D公司、B公司及C公司比重合計各為59.70%、57.95%、68.38%及79.41%，惟A公司、D公司、B公司及C公司銷售地區分散，尚不至於有銷售單一國家或地區之風險，並與該公司合作關係甚久，銷售情況相當穩定。分析其銷售對象主要為海外當地經銷商、藥妝店及醫院，客戶遍布亞洲、歐洲及非洲等地區，由於該公司主推多功能檢測機種，具競爭優勢，且產品品質穩定，深受客戶認同，因此該公司除維持既有客戶之長期合作外，更持續致力於開發新客戶及新產品品項，參加國際醫療器材及藥妝展覽，藉以擴大並分散業務來源，故不致有銷貨集中風險之虞。

### (4)該公司之銷售政策

聿新生技主要研發與製造自有品牌醫療檢測產品及保養品，並經營ODM業務，其產品銷售則透過各地區之經銷商銷售為主，並藉由交易往來過程，瞭解未來市場之發展趨勢及變化，並能提早規劃及因應，積極提升聿新生技產品品質，以拓展國際市場之知名度，增加業務爭取之競爭利基，提升聿新生技之競爭力及獲利。

#### A.在醫療檢測產品方面：

##### (A)產品定價：

市面上單功能血糖套組大約在新台幣一千至三千元左右，依廠牌、型號、所附試紙而有所不同；血壓單功能測試儀也在一千至三千元且競爭激烈，該公司生產之多功能測試機種，因整合多種檢測功能於單一測試儀上，在產品銷售價格方面更具議價空間，可提高消費者購買動機。另由於試紙為一次性耗材，而每家廠牌的測試儀與試紙具

有專一性，不可混用其他家廠牌的試紙。故售出測試儀後，可望持續累積後續的試紙銷售動能。

(B)銷售市場：

目前銷售市場中，金融風暴後隨著全球景氣復甦，新興市場中產階級購買力增強，且更重視預防醫療必要性，對醫療檢測產品拓展有極大助益。而開發中國家例如中國、印度等國，以政府標案模式為主，取得標案則出貨量將相當可觀；尤其中國近年在醫改政策的促進下，各廠商均將中國列為重點開發市場。已開發國家如歐美，由於人口廣大、病患普遍能遵循醫囑定期量測，故居家醫療檢測儀器的使用普及性高，測試儀和試紙需求量大。該公司目前以自有品牌成功進入印尼、東歐、東協國家等市場，未來亦將以中國、印度、南非標案為目標，並持續爭取已開發國家如美國、歐洲之 ODM 代工訂單。

B.在保養品方面：

該公司積極研發自有品牌Acureal系列產品，並透過參加國際美妝展覽，與貿易商合作推廣海內外市場；另在ODM業務方面，該公司持續與既有代工客戶合作開發新產品，並積極參加國際展覽以拓展公司知名度，創造與代工客戶合作機會以建立與客戶長期合作關係為目標而努力。

2.最近三年度及申請年度截至最近期止各主要供應商名稱、進貨淨額佔當年度進貨淨額百分比及其金額，並分析最近三年度及申請年度截至最近期止主要供應商之變化情形

(1)最近三年度及申請年度截至最近期止各主要供應商名稱、進貨淨額佔當年度進貨淨額百分比及其金額

單位：新台幣仟元；%

排名	99 年度			100 年度			101 年度			102 年第一季(註)		
	名稱	金額	%	名稱	金額	%	名稱	金額	%	名稱	金額	%
1	威旺	35,361	24.36	威旺	49,101	26.45	威旺	58,625	28.51	巨奕	21,120	33.53
2	甲公司	21,857	15.06	甲公司	24,578	13.24	乙公司	29,396	14.29	丁公司	11,080	17.59
3	乙公司	13,005	8.96	長鴻	22,155	11.93	甲公司	23,682	11.52	丙公司	6,699	10.64
4	全杏	7,653	5.27	乙公司	16,745	9.02	丙公司	14,718	7.16	乙公司	5,748	9.13
5	戊公司	5,313	3.66	全杏	8,224	4.43	Sanner	9,522	4.63	戊公司	2,633	4.18
6	Sanner	4,484	3.09	戊公司	6,548	3.53	丁公司	7,790	3.79	鼎易	2,398	3.81
7	巨奕	3,778	2.60	Sanner	5,413	2.92	戊公司	6,897	3.35	甲公司	1,953	3.10
8	友俊	3,694	2.54	鼎易	5,004	2.70	鼎易	6,467	3.14	Sanner	1,943	3.08
9	文擘	3,366	2.32	友俊	4,927	2.65	GMMC	4,890	2.38	原岳	638	1.01
10	友旺	3,078	2.12	丙公司	4,377	2.36	長鴻	3,135	1.52	群欣	519	0.82
	其它	43,580	30.02	其它	38,558	20.77	其它	40,531	19.71	其它	8,255	13.11
	進貨淨額	145,169	100.00	進貨淨額	185,630	100.00	進貨淨額	205,653	100.00	進貨淨額	62,986	100.00

資料來源：聿新生技提供

註：102 年第一季係合併數

## (2)最近三年度及申請年度截至最近期止主要供應商之變化情形分析

該公司為居家醫療檢測產品及化妝保養品之研發、生產、銷售廠商，在進貨方面以居家醫療檢測產品相關原物料為主，依據產品結構可區分為測試儀器及感測試紙，該公司主要由研發處電子部開發設計測試儀機構件，並篩選合適之供應商由採購單位負責採買，主要採購原料為測試儀器外殼、印刷電路板、IC 晶片、CPU 及密碼卡等材料；感測試紙部分，由研發處生化部開發試紙結構及測試合適之酵素，主要原料包含試紙電路板及酵素。

### A. 威旺

(公司全名：威旺生醫科技股份有限公司，以下簡稱威旺，網址：無) 威旺成立於 96 年，98 年 12 月成為該公司之子公司，實收資本額為 60,000 仟元，主要從事塑膠殼、電子零組件採購之加工、銷售及農業生技(天然蝦紅素)之研發、生產業務。99~101 年度該公司對威旺採購金額分別為 35,361 仟元、49,101 仟元及 58,625 仟元，100 年度由於測試儀銷售量增加，提高測試儀外殼及主機板採購量，致進貨金額較 99 年度增加，101 年進貨產品種類及單價與 100 年度差異不大，進貨金額主係隨產品銷售情形調整採購數量而變動。

### B. 巨奕

(公司全名：巨奕科技股份有限公司，以下簡稱巨奕，網址：無) 巨奕成立於 94 年，實收資本額 10,000 仟元，主要從事 GPS、通訊電子產品及生技醫療器材代工業務，該公司主要向其採購測試儀之密碼卡，99 年度對其採購金額為 3,778 仟元，為當年度第七大供應商。100 年度由於該公司將主要測試儀器之銷售產品之購料、加工及供應商維護作業轉由子公司威旺管理，該公司遂減少對巨奕之採購及加工費用，致 100 年度起退出前十大供應商之列。

### C. 文曄

(公司全名：文曄科技股份有限公司，以下簡稱文曄，網址：<http://www.wtmec.com>) 文曄成立於 82 年，實收資本額 3,371,761 仟元，主要從事電子零組件通路事業，該公司自 98 年度開始與其交易，向其採購主機板之 CPU，主要應用多功能測試儀及新開發機型之主機板，99 年度由於新產品開始量產，致進貨金額增加，列為當年度第九大供應商。100 年度改變與加工廠之合作模式，由自行購料委託加工改為由加工廠代工代料並購回成品，故 CPU 進貨金額減少，100 年度起退出前十大供應商之列。

#### D. 甲公司

甲公司成立於 94 年，實收資本額 1,000 仟元，該公司於 96 年度開始交易，主要向其採購感測試紙原物料之電路板、墊高層及上蓋，以生產用於測試血糖之感測試紙為主，進貨金額主要隨試紙出貨量增減而變動，99~102 年第一季對其進貨金額分別為 21,857 仟元、24,578 仟元、23,682 仟元及 1,953 仟元，分別列為該公司當年度第二大、第二大、第三大及第七大供應商。

#### E. 乙公司

乙公司成立於 97 年，實收資本額 1,000 仟元，該公司於 98 年度開始與其交易，向其購買試紙之電路板、墊高層及上蓋，主要用以測試尿酸、膽固醇及血紅素功能試紙為主，99~102 年第一季對其進貨金額分別為 13,005 仟元、16,745 仟元、29,396 仟元及 5,748 仟元，進貨金額主要隨試紙出貨量增減而變動，分別為該公司當年度第三大、第四大、第二大及第四大供應商。

#### F. 友俊

(公司全名：友俊國際股份有限公司，以下簡稱友俊，網址：無) 友俊成立於 75 年，實收資本額 100,000 仟元，主要從事塑膠材料製造、客製化機器設備及無塵室加工產品製造，該公司向其採購試紙之墊高層及上蓋，99 及 100 年度由於該公司開發新試紙規格，並向其採購試紙之墊高層及上蓋，採購金額分別為 3,694 仟元及 4,927 仟元，列為當年度第八大及第九大供應商，101 年度由於該產品測試效果未達到預期，未進入量產，致減少該試紙規格之採購量，遂退出前十大進貨廠商之列。

#### H. 戊公司

戊公司成立於 80 年，實收資本額 27,500 仟元，為薄膜、塑膠、酵素、機器零組件供應商，該公司 96 年度開始與其交易，主要向其採購酵素，99~102 年第一季對其進貨金額分別為 5,313 仟元、6,548 仟元、6,897 仟元及 2,633 仟元，為當年度第五大、第六大、第七大及第五大供應商。

#### I. 丙公司

丙公司成立於 73 年，實收資本額 28,000 仟元，銷售產品包含食品添加物、藥品製劑、診斷酵素、食品加工、乳酸菌原料、飼料添加物等。該公司於 100 年度開始與其交易，主要為向其採購酵素，100 年度至 102 年第一季對其進貨金額分別為 4,377 仟元、14,718

仟元及 6,699 仟元，分別列為該公司進貨第十大、第四大及第三大供應商。

#### J.全杏

(公司全名：全杏企業有限公司，以下簡稱全杏，網址：無) 全杏成立於 94 年，實收資本額 3,000 仟元，該公司於 95 年起與其交易，主要向其採購酵素，99 及 100 年度對其進貨金額分別為 7,653 仟元及 8,224 仟元，分別為該年度第四大及第五大供應商。101 年由於轉由向丙公司下單，故退出前十大供應商之列。

#### K.Sanner

(公司全名：Sanner Pharmaceutical & Medical Packaging Materials (kunshan) Co., Ltd，以下簡稱 Sanner，網址：<http://www.sanner.de/en>) Sanner 為德國醫藥及醫藥包裝材料公司，該公司主要向其採購試紙瓶，由於 Sanner 之試紙瓶較符合該公司需求且價格較低廉，故 98 年開始增加對其進貨金額，99~102 年第一季對其採購金額分別為 4,484 仟元、5,413 仟元、9,522 仟元及 1,943 仟元，並躋身該公司第六大、第七大、第五大及第八大供應商之列。

#### L.GMMC

(公司全名：GMMC Inc，以下簡稱 GMMC，網址：<http://www.gmmc-inc.com/>) GMMC 為韓國醫療器材廠商，該公司於 96 年起向其採購採血筆，由於其生產之採血筆品質較穩定且符合該公司之需求，故穩定向其進貨，進貨金額主要隨套裝測試儀出貨量增減而變動，101 年進貨金額為 4,890 仟元，列為當年第九大供應商。

#### M.長鴻

(公司全名：長鴻國際生技股份有限公司，以下簡稱長鴻，網址：<http://myweb39.vipcase.net/html/front/bin/ptdetail.phtml?Part=about04&Category=337499>)長鴻成立於 100 年，實收資本額 20,000 仟元，為該公司之轉投資公司，主要從事化妝保養品批發及農、畜、水產品批發業務。100 年度及 101 年向其採購福壽螺卵以為研發從螺卵提煉天然蝦紅素之製程及作為提煉天然蝦紅素之原料，100 年度及 101 年採購金額分別為 22,155 仟元及 3,135 仟元，分別列為當年度第三大及第十大供應商。

#### N.鼎易

(公司全名：鼎易印刷事業股份有限公司，以下簡稱鼎易，網址：<http://www.dinyi.com.tw/>) 鼎易成立於 73 年，實收資本額 58,000 仟元，主要從事紙品、包裝紙盒之設計及印刷，該公司於 96 年度開始與其交易，主要向其採購醫療檢測產品及保養品之產品包裝紙盒與委託其印製產品說明書。100 年度、101 年度及 102 年第一季向其進貨金額分別為 5,004 仟元、6,467 仟元及 2,398 仟元，為該公司第八大及第六大供應商。

#### O.友旺

(公司全名：友旺彩印股份有限公司，以下簡稱友旺，網址：<http://www.abocolor.com.tw/>) 友旺成立於 88 年，實收資本額 62,000 仟元，主要營業項目為刊物、海報、DM、記事本及書籍等各式紙品設計印刷，該公司於 98 年開始與其交易，向其購買醫療檢測產品之產品包裝紙盒及委託其印製產品說明書等。99 年度由於新產品開始生產，故增加印製產品說明書等，致進貨金額增加為 3,078 仟元，為當年度第十大供應商。

#### P.丁公司

丁公司成立於 101 年，實收資本額 1,000 仟元，主要營業項目為生產電路版，為甲公司之關係人，因廠商營運政策所需，經協議 101 年 4 月起該公司將部分電路版之採購轉向丁公司，致丁公司於 101 年起成為該公司前十大供應商。

#### Q.原岳

(公司全名：原岳有限公司，以下簡稱原岳) 原岳成立於 101 年，主要營業項目為生產墊高層，該公司 102 年第一季向其採購試紙之墊高層 638 仟元，遂成為該公司前十大供應商。

#### R.群欣

(公司全名：群欣塑膠軟管股份有限公司，以下簡稱群欣，網址：<http://www.chunhsin.com/>) 群欣成立於 78 年，實收資本額 110,000 仟元，主要為生產各式軟管容器，供應國內外知名化妝品廠商，該公司於 95 年開始與其交易，主要向其採購保養品軟管，99~101 年度及 102 年度第一季止對其採購金額增減主要隨代工保養品銷售情形而變動，列為當年度第十大供應商。

### (3)進貨集中風險評估

該公司主要業務為居家醫療檢測產品及保養產品之研發、生產銷售業務，99~101 年度該公司向威旺進貨金額分別占各年度總進貨總額



之 24.36%、26.45%及 28.51%，該公司主要係向其採購測試儀外殼及主機板，為測試儀器之主要組成項目，惟該公司持有威旺 66% 股權，並擁有實質控制權，故應無斷料之虞。以合併觀點觀之，威旺上游廠商主要為巨奕，102 年第一季該公司向巨奕進貨金額占總進貨金額之 33.53%，然該公司採購對象較為分散，供應商眾多，99~101 未有單一供應商進貨金額達總進貨成本之 35% 以上，且該公司與巨奕交易往來已久，綜上，故應無進貨集中之風險。

#### (4)採購政策

該公司主要從事醫療檢測產品及保養品生產、銷售業務，進貨政策主要係依據業務單位之訂單量，協同倉管人員查核庫存量後，核算原物料之需求量進行採購，並考量供應商產品品質、價格、交期及配合度，以確保產品品質、良率及競爭力。該公司訂有採購作業程序，做為進貨政策之基本依據，且與各供應商保持長期良好合作關係，以確保原物料供應無虞，降低供料短缺之風險。

(二)最近二年度及本年度截至最近期止發行人本身及合併財務報表應收款項變動之合理性、備抵呆帳提列之適足性及收回可能性之評估，並與同業比較評估

1.最近二年度及申請年度截至最近期止個別財務報表應收款項變動之合理性評估

(1)申請公司最近二年度及申請年度截止最近期止應收款項變動情形

單位：新台幣仟元

項目	年度	100 年度	101 年度	102 年第一季
		金額	金額	金額
1.營業收入淨額		306,209	333,859	97,208
應收票據		17,879	27,256	48,123
應收帳款		25,265	26,331	31,401
應收帳款-關係人		4,573	644	798
2.應收款項總額		47,717	54,231	80,322
3.備抵呆帳提列數		(327)	0	0
4.應收款項淨額		47,390	54,231	80,322
5.應收款項週轉率(次)		6.07	6.55	5.78
6.應收款項收現日數(日)		60	56	63
7.授信條件		依據客戶營運規模、經營狀況、過去信用情形及財務狀況等因素衡量評估後，進行對客戶之徵信作業，以作為給予客戶授信條件之考量依據。該公司客戶之收款條件大致如下： 1.醫療檢測產品客戶：國外客戶 T/T in advance；國內長期客戶月結 30~120 日 2.保養品客戶：為月結 30~120 日		

資料來源：該公司100及101年度經會計師查核簽證之個體財務報告，102年第一季係該公司提供

註：計算應收款項週轉率及收現日數係採應收款項總額計算之。

該公司 101 年因下游醫療檢測產品客戶-B 公司、A 公司、C 公司於海外市場拓展順利及成功切入俄羅斯及匈牙利市場，醫療檢測產品需求量持續增加，致 101 年營業收入較 100 年同期成長 27,650 仟元。該公司 101 年底應收款項總額較 100 年底增加 6,514 仟元，主要係應收票據增加 9,377 仟元，因該公司第一大客戶 A 公司於 100 年第四季至 101 年第一季逐漸去化存貨，於 101 年第三季及第四季分別銷售予 A 公司 25,632 仟元及 37,165 仟元，依其月結期票 90 天評估，尚屬合理。102 年第一季因 A 公司銷貨量增加至應收票據大幅增加。

101 年之應收款項週轉率較 100 年度僅增加 0.48 次，102 年第一季之應收款項週轉率較 101 年度減少 0.77 次。整體而言，應收款項收現日數皆介於客戶授信天數間，尚無重大異常之情事。

## (2)與同業比較

單位：新台幣仟元

項 目	年 度	100 年度	101 年度	102 年 第一季
	營業收入淨額	聿新	306,209	333,859
五鼎		1,876,273	<b>2,026,086</b>	註 1
華廣		1,364,771	<b>1,336,859</b>	註 1
双美		143,829	<b>118,749</b>	註 1
應收款項總額	聿新	47,717	54,231	80,322
	五鼎	610,444	575,081	註 1
	華廣	363,558	374,388	註 1
	双美	16,326	16,319	註 1
應收款項週轉率(次)	聿新	6.07	<b>6.55</b>	5.78
	五鼎	3.94	3.42	註 1
	華廣	4.24	3.62	註 1
	双美	7.61	7.28	註 1
應收款項收款天數(天)	聿新	60	56	63
	五鼎	93	107	註 1
	華廣	86	101	註 1
	双美	48	50	註 1

資料來源：各公司100年度股東會年報、各公司100及101年度經會計師查核簽證之財務報告；102年第一季為該公司提供；福邦證券整理

註1：同業未公告102年第一季個體財務報告

該公司 100 年度、101 年度及 102 年第一季之應收款項總額分別為 47,717 仟元、54,231 仟元及 80,322 仟元，應收款項週轉率分別為 6.07 次、6.55 次及 5.78 次，應收款項收款天數分別為 60 天、56 天及 63 天。與醫療檢測儀器採樣同業五鼎及華廣相較，該公司因營收規模較小，致應收款項相對較低；與保養品採樣同業双美相較，因双美之銷售客戶主要包含診所、醫美服務業及個人等零售客群，該等客戶皆以現金或 T/T 匯款交易，而該公司之醫療檢測儀器相關產品佔整體營收比例約達八成，並以國內月結 30 天~90 天之長期客戶為主，故受雙方於銷售組合差異影響，致該公司應收款項相對較高。應收款項週轉率與應收款項收款天數部份，該公司優於五鼎與華廣，係因該公司於醫療檢測儀器與試紙之銷售對象主要以國內外貿易商為主，而五鼎生技及華廣生技之銷售對象則以國外知名醫療檢測儀器廠商為主，基於授信風險及匯兌風險考量，該公司對於醫療檢測產品之收款條件較採樣同業嚴格；另於保養品部分，受雙方於銷售組合差異影響，致該公司於 100 年度及 101 年度應收款項週轉率略差於双美生技。

綜上所述，該公司應收款項週轉率與應收款項收款天數優於五鼎、華廣，略低於双美生技，介於同業水準之間，變

化情形尚屬合理。

### (3)最近期財務報告應收款項之收回情形

#### 101 年底之應收款項收回情形

單位：新台幣仟元

項目	101 年底 金額	截至 102 年 3 月之收回情形		截至 102 年 3 月之未收回情形	
		金額	%	金額	%
應收票據	27,256	13,852	50.82	13,404	49.18
應收帳款	26,975	12,028	44.59	14,947	55.41
合計	54,231	25,880	47.72	28,351	52.28

資料來源：該公司提供

該公司至 101 年底止，應收款項總額為 54,231 仟元，其中 25,880 仟元已於 102 年 3 月底收回，尚有 28,351 仟元尚未收回，未收回款項中有 28,295 仟元係屬逾期款項。該公司未收回款項中屬逾期款項部分，主要係 A 公司有跨月開票所產生之暫時性時間差異，而 A 公司與該公司最近三年度及申請年度未發生呆帳之情事，且逾期款項已陸續收回，該公司亦積極催收其餘逾期款項；另 F 公司與該公司於 101 年 5 月起以 F 公司 Acureal 系列開始合作開發美國保養品市場，因 F 公司拓展業務期間電視廣告費行銷費用支出較頻繁，致資金週轉性變差而產生逾期款項，逾期款項 4,480 仟元預計將陸續收回。整體而言，該公司應收款項應尚無重大異常且無法收回之疑慮。

### (4)備抵呆帳提列政策合理性及提列適足性之評估

#### A.備抵呆帳提列政策合理性

##### (A)99 年度以前之備抵呆帳提列政策

該公司之應收款項備抵呆帳提列政策係考量歷史經驗，於每季底依照客戶之授信條件及收款狀況編製應收款項帳齡分析表，同時將逾期款項依照該公司之提列政策及收回可能性評估備抵呆帳，如有財務或回收困難之情形，由業務單位提出簽呈，經權責主管核准後，對該客戶進行必要債權確保程序，其餘客戶則依資產負債表日應收帳款之帳齡提列呆帳。其備抵呆帳提列政策如下：

備抵呆帳提列比率表

期間(天)	0-120 天	121-180 天	181-360 天	361 天以上
提列比率(%)	0	5	50	100

資料來源：該公司提供

##### (B)100 年度以後之備抵呆帳提列政策

該公司於 100 年度起，適用財務會計準則公報第三十四號「金融商品之會計處理準則」，針對應收帳款備抵呆帳提列政策敘述如下：

- a. 該公司於資產負債表日評估是否存在客觀證據，顯示重大個別金融資產發生減損，以及非屬重大之個別金融資產單獨或共同發生減損。若有減損之客觀證據，則認列減損損失。減損金額為金融資產之帳面價值與其估計未來現金流量採原始有效利率折現之現值間之差額。若後續期間減損金額減少，而該減少明顯與認列減損後發生之事件有關，則迴轉先前認列之金融資產減損金額，該迴轉不應使金融資產帳面金額大於未認列減損情況下之攤銷後成本，迴轉之金額認列為當期損益。
- b. 經過前述之減損測試後，針對未減損之應收帳款編製帳齡分析表，前述帳款之備抵呆帳提列政策如下：

期間(天)	0-120 天	121-180 天	181-360 天	361 天以上
提列比率(%)	0	5	50	100

資料來源：該公司提供

該公司自 100 年 1 月 1 日起，採用新修訂之財務會計準則公報第三十四號「金融商品之會計處理準則」，就應收票據及帳款、其他應收款等各項債權，於有減損之客觀證據時認列減損(呆帳)損失。

#### B. 備抵呆帳提列適足性之評估

該公司 100 年底及 101 年底之備抵呆帳提列金額分別為 327 仟元及 0 仟元，佔應收款項總額之比例分別為 0.69% 及 0%。經檢視 101 年底該公司應收款項至 102 年 3 月底尚未收回款項雖有逾期帳款，然該公司係依過去經驗對個別客戶收款之情況，進行信用調查並給予信用額度，並依個別客戶進行評價，經評估並無需再提列減損，另大部分帳款為客戶跨月開票產生暫時性時間差異款項，尚無無法收回疑慮，其餘金額不具重大性且其中大部份帳款預計於近期收回，故該公司所提列備抵呆帳尚屬充足。

綜上所述，其備抵呆帳提列政策尚屬合理，故依其提列政策評估備抵呆帳尚屬適足。

2.最近二年度及申請年度截至最近期止合併財務報表應收款項變動之合理性評估

該公司最近二年度及申請年度合併財務報表之編製主體計有兩家公司，包括該公司及其採權益法評價之轉投資公司威旺生醫，以下茲就合併財務報表之應收款項變動、備抵呆帳評價及其收回可能性加以評估：

(1)申請公司最近二年度及申請年度截止最近期止合併應收款項變動情形

單位：新台幣仟元

項目	100 年度	101 年度	102 年第一季
1.合併營業收入淨額	297,417	330,499	95,834
合併應收帳款及票據	43,144	53,587	79,524
合併應收帳款-關係人	4,573	644	798
2.合併應收款項總額	47,717	54,231	80,322
3.合併備抵呆帳提列數	(327)	-	-
4.合併應收款項淨額	47,390	54,231	80,322
5.合併應收款項週轉率(次)	5.89	6.48	5.70
6.合併應收款項收現日數(日)	62	56	64
7.授信條件	依據客戶營運規模、經營狀況、過去信用情形及財務狀況等因素衡量評估後，進行對客戶之徵信作業，以作為給予客戶授信條件之考量依據。該公司客戶之收款條件大致如下： 1.醫療檢測產品客戶：國外客戶 T/T in advance；國內客戶月結 30~120 日 2.保養品客戶：為月結 30~120 日		

資料來源：該公司各年度經會計師查核簽證或核閱之合併財務報告

註：計算合併應收款項週轉率及合併應收款項收現日數係採應收款項總額計算之。

該公司最近二年度及申請年度合併財務報表之編製主體計有 2 家公司，包括該公司及其採權益法評價之轉投資公司威旺公司，威旺公司主要為聿新生技代採購醫療檢測產品零組件與代工組裝外殼，最近二年度及申請年度之營業收入來源皆為聿新生技，故將其與聿新生技交易予以合併沖銷。另因該公司合併應收款項變動情形與個體財務報表應收帳款變動情形一致，故僅針對個別應收帳款與合併應收帳款之差異加以說明：

該公司委託威旺公司代工該公司醫療檢測產品，100 年度、101 年度及 102 年第一季威旺公司與該公司交易予以合併沖銷後差異微小，故不予詳細說明及分析。

## (2)與同業比較

項 目	年 度	100 年度	101 年度	102 年 第一季
	合併營業收入淨額	聿新	297,417	330,499
五鼎		1,876,273	<b>2,026,086</b>	523,974
華廣		1,476,543	<b>1,435,022</b>	352,801
双美		146,615	<b>139,200</b>	58,200
合併應收款項總額	聿新	47,717	54,231	80,322
	五鼎	610,444	575,081	624,340
	華廣	287,913	302,768	296,772
	双美	16,015	16,177	18,227
合併應收款項週轉率(次)	聿新	5.89	<b>6.48</b>	5.70
	五鼎	3.94	3.42	3.50
	華廣	4.41	4.86	4.83
	双美	7.82	8.65	13.60
合併應收款項 收款天數(天)	聿新	62	56	64
	五鼎	93	107	104
	華廣	83	75	76
	双美	47	42	27

資料來源：各公司各年度經會計師查核簽證或核閱之合併財務報告

該公司 100~101 年度及 102 年第一季合併應收款項總額分別為 47,717 仟元、54,231 仟元及 80,322，應收款項週轉率分別為 5.89 次、6.48 次及 5.70 次，應收款項收款天數分別為 62 天、56 天及 64 天。該公司之應收款項週轉率較醫療檢測儀器採樣同業五鼎及華廣高，主係因客戶屬性不同所致，該公司以國內外貿易商為主，授信與收款條件較採樣同業嚴格，收款天數較醫療檢測儀器之採樣同業低；另與保養品採樣同業双美相較，主要受雙方於銷售組合差異影響，致該公司應收款項週轉率及收款天數較双美低。

綜上所述，該公司合併應收款項週轉率與合併應收款項收款天數優於五鼎及華廣，略低於双美，介於同業水準之間，變化情形尚屬合理。

## (3)最近期財務報告合併應收款項之收回情形

請參詳(二)、1.(3)之說明。

## (4)合併備抵呆帳提列政策合理性及提列適足性之評估

## A.合併備抵呆帳提列政策合理性

子公司-威旺之備抵呆帳提列政策，主要係依母公司政策

提列，故合併備抵呆帳提列政策與母公司相同。因合併應收款項之平均收款天數與個別應收款項之平均收款天數差異不大，故其合併備抵呆帳提列政策尚屬合理。

#### B. 合併備抵呆帳提列適足性之評估

該公司 100 年及 101 合併備抵呆帳提列金額分別為 327 仟元及 0 仟元，佔合併應收款項總額之比例分別為 0.69% 及 0%。經檢視 101 年底該公司合併應收款項至 102 年 3 月底尚未收回款項雖有逾期貨款，然該公司係依過去經驗對個別客戶收款之情況，進行信用調查並給予信用額度，並依個別客戶進行評價，經評估並無需再提列減損，另大部分帳款為客戶跨月開票產生暫時性時間差異款項，尚無無法收回之疑慮，其餘金額不具重大性且其中大部份帳款預計於近期收回，故該公司所提列備抵呆帳尚屬充足。

綜上所述，該公司備抵呆帳之提列適足性應屬允當，其備抵呆帳提列政策尚屬合理。

#### 3. 結論

綜上所述，該公司最近二年度及之合併應收款項金額變動，主要係隨該公司客戶陸續支付帳款及依該公司內部有關政策辦理所致，因此該公司對客戶之應收款項授信期間、備抵呆帳提列政策、期後收款情形及備抵呆帳提列之適足性尚屬合理。



(三)最近二年度及本年度發行人本身及合併財務報表存貨淨額變動之合理性、備抵存貨跌價損失與呆滯損失提列之適足性評估，並與同業比較評估

1.個別財務報表

(1)申請公司最近二年度及申請年度個別財務報表存貨淨額變動之合理性

單位：新台幣仟元

項 目	100 年度	101 年度	102 年第一季
營業收入	306,209	333,859	97,208
營業成本	216,746	240,408	74,529
原物料	57,503	70,423	70,227
半成品	9,086	10,802	13,399
在製品	11,079	13,885	18,040
製成品	6,318	5,779	5,633
期末存貨總額	83,986	100,889	107,299
備抵存貨跌價損失及呆滯損失	(10,603)	(8,624)	(9,342)
期末存貨淨額	73,383	92,265	96,212
存貨週轉率(次)	2.91	2.60	2.80
存貨週轉天數(天)	125	140	129

資料來源：該公司100及101年度經會計師查核簽證之個體財務報告，102年第一季係該公司提供

該公司目前主要產品為醫療檢測產品、保養品及天然蝦紅素，原物料存貨主要係包含醫療檢測產品之測試儀所需之主機板模組、外殼、包材等及試紙生產所需之電路板、上蓋及酵素等，保養品之原物料則包含天然或化學原料及瓶器，及製造天然蝦紅素之原料。

該公司 101 年度存貨總額較 100 年度增加 16,903 仟元，主要係醫療檢測產品之下游客戶 B 公司、A 公司、D 公司於海外市場拓展順利及成功切入俄羅斯及匈牙利市場，使得測試儀及試紙需求量持續增加，因此提前購入相關原物料，使得原物料存貨水位上升，並提高醫療檢測產品之生產及備貨，而使在製品及製成品之存貨水位持續上升；102 年第一季在 A 公司採購量提升下，致該公司原物料存貨水位提升。

存貨週轉率部分，101 年伴隨營運規模之成長，銷貨成本亦同步增加，但由於 100 年起新增採購之天然蝦紅素原料尚未生產及銷售，致平均存貨大幅增加，使得 101 年之存貨週轉率較 100 年下降，102 年第一季在該公司銷售情形成長下，營業

成本相對成長，致存貨週轉率提升至 2.80 次。

(2)申請公司備抵存貨跌價損失與呆滯損失提列政策及其適足性

A.備抵存貨跌價及呆滯損失提列政策合理性

(A)存貨跌價損失

該公司存貨成本之計算採加權平均法，並依「財務會計準則公報第 10 號」規定執行，先對存貨進行成本與淨變現價值孰低評價，淨變現價值係指在正常情況下之估計售價減除至完工尚需投入之成本及推銷費用後之餘額，比較成本與淨變現價值孰低時，係按逐項認定法比較，經評估結果若淨變現價值低於成本，則提列備抵跌價損失。

(B)存貨呆滯損失

該公司存貨呆滯損失係依期末存貨庫齡予以估列，呆滯率之訂定主要係依行業特性及產品生命週期，其呆滯損失提列政策如下：

a.醫療檢測產品

99 年度適用

存貨	<180 天	180 天~270 天	271 天~365 天	>366 天
電子產品 (含原物料及製成品)	0%	0%	50%	100%
試紙	0%	50%	100%	100%

資料來源:公司提供

100 年度以後適用

存貨	<180 天	180 天~365 天	>366 天
原物料	0%	50%	100%
半成品、製成品	0%	50%	100%

資料來源：該公司提供

b.保養品

99 年度適用

存貨	<730 天	731 天 ~1090 天	>1091 天
原物料	0%	50%	100%
半成品、製成品	0%	50%	100%

資料來源：該公司提供

100 年度以後適用

存貨	<365 天	365 天 ~540 天	540 天 ~720 天	720 天 ~1080 天	1080 天 ~1440 天	>1440 天
原物料	0%	20%	40%	60%	80%	100%
半成品、製成品	0%	50%	70%	100%	100%	100%

資料來源：該公司提供

c.天然蝦紅素

100 年度以後適用

存貨	<365 天	366 天 ~540 天	540 天 ~720 天	720 天 ~1080 天	1080 天 ~1440 天	>1440 天
原物料	0%	10%	20%	60%	80%	100%
半成品、製成品	0%	15%	30%	60%	80%	100%

資料來源：該公司提供

B.備抵存貨跌價及呆滯損失提列適足性之評估

單位：新台幣仟元

項目	100 年底		101 年底		102 年第一季	
	成本	淨變現價值	成本	淨變現價值	成本	淨變現價值
原物料	57,503	60,014	70,423	81,488	70,277	76,095
半成品	9,086	9,483	10,802	11,271	13,399	15,532
在製品	11,079	11,079	13,885	19,869	18,040	25,687
製成品	6,318	11,069	5,779	7,815	5,633	6,865
存貨合計總額	83,986	91,645	100,889	120,443	107,299	124,179
備抵存貨跌價損失	2,972		687		1,555	
備抵存貨呆滯損失	7,631		7,937		9,532	
備抵存貨跌價及呆滯損失/存貨總額比率	12.63%		8.55%		10.33%	

資料來源：100 年度及 101 年度經會計師查核簽證之財務報告；102 年第一季係該公司提供

(A)備抵存貨跌價損失提列

該公司 100、101 年底及 102 年 3 月底存貨之跌價損失依據財務會計準則第十號公報規定採個別認定法，以成本與淨變現價值孰低評價，就有跌價之情事存貨提列跌價損失，故其評價基礎應屬允當。

(B)備抵存貨呆滯損失提列

該公司因配合 ODM 客戶訂單需求，提前採購相關醫療檢測產品之原物料，唯該等機型銷售未如預期導致其相關原物料去化速度緩慢，致 101 年期末及 102 年第一

季底依存貨呆滯提列政策所提列之呆滯損失金額逐年增加。另參酌該公司以往年度存貨去化情形，其備抵存貨呆滯損失提列尚屬允當。

### (3)與同業比較

單位：新台幣仟元

年度	項目	100年度	101年度	102年第一季
存貨週轉率(次)	聿新	2.91	2.60	2.80
	五鼎	2.48	2.16	註 1
	華廣	3.44	3.04	註 1
	双美	0.92	1.07	註 1
存貨週轉天數(天)	聿新	125	140	129
	五鼎	147	168	註 1
	華廣	106	120	註 1
	双美	395	341	註 1
備抵存貨跌價及呆滯損失佔期末存貨總額比率(%)	聿新	12.62	8.55	10.33
	五鼎	3.95	5.71	註 1
	華廣	5.09	4.03	註 1
	双美	20.91	19.61	註 1

資料來源：各公司 100 年及 101 年度經會計師查核簽證之財務報告及年報、該公司提供  
註 1：同業未公告 102 年第一季個體財務報告

聿新生技 100~101 年度及 102 年第一季之期末存貨總額分別為 83,986 仟元、100,889 仟元及 107,299 仟元，備抵存貨提列比率分別為 12.62%、8.55% 及 10.33%，存貨週轉率則為 2.91 次、2.60 次及 2.80 次。經與同業相較，該公司最近兩年度及 102 年第一季之存貨週轉率優於双美及五鼎，低於華廣，主要係與各公司營業規模及產品銷售類別有所差異所致。而備抵存貨跌價及呆滯損失提列方面，該公司基於穩健保守原則，100~101 年度及 102 年第一季之提列比率低於双美，高於五鼎及華廣。整體而言，該公司之存貨週轉率及提列比率與同業相較，尚無重大異常情事。

## 2. 合併財務報表

### (1) 申請公司最近二年度及申請年度合併財務報表存貨淨額變化合理性

單位：新台幣仟元

項目	100 年度	101 年	102 年第一季
合併營業收入淨額	297,417	330,499	95,834

合併營業成本淨額	205,385	235,223	74,091
原物料	66,137	80,716	79,103
半成品	9,086	12,320	15,348
在製品	11,163	13,885	18,039
製成品	7,359	8,553	8,163
合併存貨總額	93,745	115,474	120,653
合併備抵跌價及呆滯損失提列數	(10,603)	(9,424)	(11,087)
合併存貨淨額	83,142	106,050	109,566
合併存貨週轉率(次)	2.58	2.25	2.51
合併存貨週轉天數(天)	142	162	145

資料來源：該公司經會計師查核簽證或核閱之合併財務報告

該公司合併財務報表編製主體係包含該公司及其子公司威旺生醫，威旺生醫主要為母公司代工生產測試儀主機板模組、測試儀外殼及研發、代工蝦紅素，存貨主係為提供母公司生產所需主機板模組、測試儀外殼與天然蝦紅素及其原料等。

101年底合併存貨總額較100年底增加21,729仟元，主要係醫療檢測產品之下游客戶B公司、A公司、D公司於海外市場拓展順利及成功切入俄羅斯及匈牙利市場，使得測試儀及試紙需求量持續增加，因此提前購入相關原物料及為因應未來蝦紅素之銷售而持續購入蝦紅素原料，使得原物料存貨水位上升，並提高醫療檢測產品之生產及備貨，而使在製品及製成品之存貨水位持續上升；102年第一季在A公司採購量提升下，致該公司原物料存貨水位提升。

合併存貨週轉率部分，101年伴隨營運規模之成長，合併銷貨成本亦同步增加，但由於100年起新增採購之天然蝦紅素原料尚未生產及銷售，致合併平均存貨大幅增加，使得101年合併存貨週轉率較100年下降，102年第一季在該公司銷售情形成長下，營業成本相對成長，致合併存貨週轉率提升至2.51次。

(2)合併備抵存貨跌價損失與呆滯損失提列政策合理性暨適足性之評估

該公司子公司-威旺有關期末存貨評價之會計政策與母公司聿新生技之存貨評價政策一致，提列政策詳(三)1.(2)之說明。

(3)與同業比較

單位：新台幣仟元

年度	項目	100年	101年	102年 第一季
合併存貨週轉率	聿新	2.58	2.25	2.51
	五鼎	2.48	2.15	2.68
	華廣	3.02	2.49	10.96

(次)	双美	0.94	1.27	2.36
合併存貨週轉天數 (天)	聿新	142	162	145
	五鼎	147	170	136
	華廣	121	147	33
	双美	388	287	155
備抵存貨跌價及 呆滯損失佔期末 存貨總額比率(%)	聿新	11.31	8.16	9.18
	五鼎	3.95	5.71	8.33
	華廣	5.39	6.73	7.18
	双美	20.30	17.18	15.48

資料來源：該公司經會計師查核簽證或核閱之合併財務報告

聿新生技100年、101年度及102年第一季底之合併期末存貨總額分別為93,745仟元、115,474仟元及120,653仟元，合併存貨提列比率則分別為11.31%、8.16%及9.18%，合併存貨週轉率則分別為2.58次、2.25次及2.51次。與同業相較，該公司合併存貨週轉率100年及101年均優於双美及五鼎，而略低於華廣，主要係與各公司營業規模及產品銷售類別差異所致，102年第一季則僅優於華廣。另備抵存貨跌價及呆滯損失提列比率方面，該公司100年、101年度及102年第一季底提列比率低於双美，高於五鼎及華廣，顯示其備抵提列政策尚屬穩健，提列數額尚無不足之虞。整體而言，該公司之合併存貨週轉率及提列比率與同業相較，尚無重大異常情事。

(四)發行人最近三年度之業績及本年度截至最近期財務報表日止之業績  
概況

1.列表並說明最近三年度及本年度截至最近期財務報表日止營業  
收入、營業毛利及營業利益與同業比較情形

單位：新台幣仟元；%

分析項目	年度 公司	99 年度	100 年度		101 年度		101 年第一 季	102 年第一季	
		金額	金額	成長率(%)	金額	成長率(%)	金額	金額	成長率(%)
營業 收入	聿新	243,923	306,209	25.54	333,859	9.03	73,481	95,834	30.42
	五鼎	1,749,690	1,876,273	7.23	2,026,086	7.98	537,023	523,974	(2.43)
	華廣	1,101,986	1,364,771	23.85	1,336,859	(2.05)	325,402	352,801	0.12
	双美	116,083	143,829	23.90	118,749	(17.44)	38,463	58,200	51.31
營業 毛利	聿新	76,622	89,463	16.76	93,451	4.46	17,562	21,743	23.81
	五鼎	753,879	749,207	(0.62)	808,362	7.90	231,209	171,812	(25.69)
	華廣	520,350	610,601	17.34	530,812	(13.07)	144,204	135,359	(6.13)
	双美	82,520	112,345	36.14	77,616	(30.91)	29,332	34,351	17.11
營業 (損) 益	聿新	12,060	25,987	115.48	26,101	0.44	(701)	1,268	(280.88)
	五鼎	574,025	557,637	(2.85)	603,445	8.21	179,705	119,201	(33.67)
	華廣	212,045	240,321	13.33	183,089	(23.82)	10,035	19,244	91.77
	双美	12,418	51,832	317.39	5,049	(90.26)	8,741	10,414	19.14

資料來源：各公司 99~101 年度經會計師查核簽證之財務報告或 102 年第一季經會計師核閱之合併財務報告

該公司係醫療檢測產品及保養品之專業製造廠商，其中以醫療檢測產品為主要營收獲利來源，最近三年度及申請年度截至最近期止其營收比重達八成以上，保養品部份則佔營收比重達一成以上。故採樣同業之選取，選擇國內二家醫療檢測產品之專業製造廠商及一家保養品之製造、批發零售商，分別為上市公司五鼎(公司代碼：1733)、同以科技事業申請掛牌之上市公司華廣(公司代碼：4737)與上櫃公司双美(公司代碼：4728)作為比較同業。

(1)營業收入

該公司主要銷售產品為醫療檢測產品及保養品，其中 100 年度營業收入較 99 年度成長 62,286 仟元，主係因下游 ODM 客戶 B 公司、C 公司及貿易商 A 公司等銷售量持續增加，另保養品因下游客戶科士威亦因銷售情形良好，增加採購保養品產品，致 100 年營業收入較 99 年成長 25.54%；101 年度及 102 年第一季在下游貿易商銷售量穩定成長及成功切入俄羅斯與匈牙利市場下，帶動試紙銷售穩定成長，致該公司營業收入較去年同期成長。

與採樣同業相較，該公司因資本及營運規模較低於採樣同業之影響，99 年度~102 年第一季收入除高於双美外，皆低於其他採樣同業，然該公司因產品品質穩定及積極開發新市場，100 年及

101 年營業收入成長率皆高於採樣同業，102 年第一季亦僅次於双美。

### (2)營業毛利

單位：%

公司	營業毛利率			
	99年度	100年度	101年度	102年第一季
聿新	31.41	29.22	27.99	22.69
五鼎	43.09	39.93	39.90	32.79
華廣	47.22	44.74	39.71	38.37
双美	71.09	78.11	65.36	59.02

資料來源：各公司 99~101 年度經會計師查核之財務報告及 102 年第一季經會計師核閱之合併財務報告

該公司 99 至 102 年度第一季之毛利率呈逐年下降趨勢，主係在該公司積極拓展市場下，給予貿易商較優惠價格或以搭贈方式提供貿易商更優惠的價格拓展海外市場，致該公司測試儀毛利率逐年下滑，然隨著測試儀順利切入市場，將可帶動試紙穩定成長，該公司整體營業毛利表現尚屬良好。

與採樣同業相較，該公司營運規模低於採樣同業，致採購原物料成本之議價空間與醫療檢測產品採樣同業相比較為不利，故 99~102 年度第一季毛利率皆低於採樣同業，惟於該公司持續致力於提升銷售量及生產技術下，試紙銷售量將可持續成長及降低生產成本，以期營業毛利成長率逐年提升。

### (3)營業（損）益

單位：%

公司	營業利益率			
	99年度	100年度	101年度	102年第一季
聿新	4.94	8.49	7.82	1.32
五鼎	32.81	29.72	29.78	22.75
華廣	19.24	17.61	13.70	5.45
双美	10.70	36.04	4.25	17.90

資料來源：各公司 99~101 年度經會計師查核之財務報告及 102 年第一季經會計師核閱之合併財務報告

該公司 100 年度在營業毛利成長及該公司樽節費用下，營業



利益相較 99 年度增加；101 年度因積極拓展業務及參加國際展覽，致該公司營業利益較 100 年度同期略為減少；102 年第一季受到毛利率降低之影響，致營業利益率較 101 年度降低。

與採樣公司相較，99 年因配合營運規模成長而招募員工及預付專利費用調整認列為研發費用，致營業利益及營業利益率皆低於採樣同業；100 年度在下游貿易商營業收入表現亮眼下，該公司訂單量大幅增加，另該公司積極樽節支出，致營業利益及營業利益率成長幅度僅次於双美；101 年度因積極拓展業務及參加國際展覽，致該公司營業利益較 100 年度略為減少，然因醫療檢測產品及保養品產業競爭激烈，比較同業之營業利益率僅五鼎略有成長，餘皆呈現下降趨勢；102 年度第一季營業利益率較同業為低，主因為該公司降低產品售價積極拓展海外市場，以期銷售量增加所致。

2.列表並說明最近三年度及本年度截至最近期財務報表日止以「部門別」或「主要產品別」之銷貨收入、銷貨成本及銷貨毛利之變化情形是否合理

(1)銷貨收入變動表

單位：新台幣仟元；%

年度 產品 名稱	99 年度		100 年度		101 年度	
	金額	比例(%)	金額	比例(%)	金額	比例(%)
試紙	133,282	54.64	163,067	53.25	210,454	63.04
測試儀	69,514	28.50	72,705	23.74	81,943	24.54
保養品	35,950	14.74	60,922	19.90	37,362	11.19
其他	5,177	2.12	9,515	3.11	4,100	1.23
合計	243,923	100.00	306,209	100.00	333,859	100.00

資料來源：該公司提供

(2)銷貨成本變動表

單位：新台幣仟元；%

年度 產品 名稱	99 年度		100 年度		101 年度	
	金額	比例(%)	金額	比例(%)	金額	比例(%)
試紙	82,581	49.36	110,726	51.09	140,841	58.58

年度 產品 名稱	99 年度		100 年度		101 年度	
	金額	比例(%)	金額	比例(%)	金額	比例(%)
測試儀	46,135	27.58	58,054	26.78	65,415	27.21
保養品	30,450	18.20	38,180	17.62	27,768	11.55
其他	8,135	4.86	9,786	4.51	6,384	2.66
合計	167,301	100.00	216,746	100.00	240,408	100.00

資料來源：該公司提供

### (3)銷貨毛利變動表

單位：新台幣仟元；%

年度 產品 名稱	99 年度		100 年度		101 年度	
	金額	比例(%)	金額	比例(%)	金額	比例(%)
試紙	50,701	66.17	52,341	58.51	69,613	74.49
測試儀	23,379	30.51	14,651	16.38	16,528	17.69
保養品	5,500	7.18	22,742	25.42	9,594	10.26
其他	(2,958)	(3.86)	(271)	(0.31)	(2,284)	(2.44)
合計	76,622	100.00	89,463	100.00	93,451	100.00

資料來源：該公司提供

### (4)102 年第一季合併營業收入、營業成本、營業毛利變動表

單位：新台幣仟元；%

年度 產品 名稱	營業收入		成本		毛利	
	金額	比例(%)	金額	比例(%)	金額	比例(%)
試紙	68,164	71.13	50,834	68.61	17,330	79.70
測試儀	21,722	22.67	17,508	23.63	4,215	19.39
保養品	5,765	6.02	5,300	7.15	465	2.14
其他	183	0.18	449	0.61	(267)	(1.23)
合計	95,834	100.00	74,091	100.00	21,743	100.00

資料來源：該公司提供

### (5)最近三年度及申請年度截至最近期止產品別之銷貨收入、銷貨成本及銷貨毛利變化情形說明

#### A. 試紙

該公司試紙於採血後嵌入測試儀中，作為測量數據之用，試紙屬消耗品，且僅能與特定功能測試機型相容，故消費者購買測試儀後將持續使用該款試紙。在該公司測試儀產品深獲下游客戶信賴，並持續積極拓展海外市場及開發新機型產品下，測試儀銷售量逐年成長，帶動試紙銷售量呈逐年成長趨勢。100年該公司測試儀產品深耕東南亞市場有成，屬消耗品

之試紙銷售量亦穩定成長，致100年度試紙銷售金額較99年度成長20.80%；101年度在下游貿易商銷售量穩定成長及成功切入俄羅斯與匈牙利市場下，帶動試紙銷售穩定成長，致該公司101年度銷售金額較100年度成長29.06%。

在銷貨成本及銷貨毛利方面，該公司最近三年度試紙營業成本及營業毛利相對營業收入逐年成長，然該公司試紙毛利率在100年起較99年為低，其主因為該公司100年起試紙之原物料酵素進貨價格上漲所致，綜上，該公司試紙毛利率之變動主要進貨價格變動及銷售產品組合差異，然在銷售量持續增加下，該公司營業毛利呈現逐年成長趨勢。

## B. 測試儀

該公司每一型號之測試儀均需搭配其專屬試紙使用方能測量，故測試儀之市場佔有率多寡將決定後續試紙之銷售量，該公司研發多種測試儀，除單一功能血糖及膽固醇測試儀外，另開發血糖、膽固醇、尿酸及血紅素等雙功能及三功能之測試儀，以因應各種客戶需求，另亦協助下游廠商設計及代工，以有效迅速拓展海外市場。100年因下游貿易商於東南亞市場拓展順利，致當年度營業收入及銷售量分別較99年成長4.59%及21.82%；101年在下游貿易商屢報佳績及該公司參加國際醫療器材展覽成功切入俄羅斯與匈牙利市場下，致該公司營業收入及銷售量皆較去年同期成長。

銷貨成本及銷貨毛利方面，該公司在銷售量逐年成長下，主機板採購單價之議價能力亦逐年上升，故在原料單位成本上尚屬穩定。測試儀之搭贈情形為該產業同業普遍採用之銷售策略，該公司在積極拓展市場下，給予貿易商較優惠價格或以搭贈方式，提供貿易商更優惠的價格拓展市場，以期銷售模式可望提升試紙後續營業收入動能，致100年及101年該公司測試儀毛利率較99年下滑，然該公司擁有於多功能檢測儀之市場優勢，故隨著多功能測試儀銷售量逐年增加，測試儀產品仍可貢獻一定獲利。

## C. 保養品

該公司之保養品為銷售自有品牌Acureal系列產品，其產品包含日霜、夜霜、乳液、精華露及面膜等，及代工客戶產品，代工客戶有I公司、G公司、科士威及H公司等。100年度保養品營業收入較99年度增加，主因為科士威將99年存貨去化後，於

100年採購保養品27,048仟元，致該公司保養品營業收入較99年度成長69.47%；101年度在該公司積極參加國際藥妝展覽及尋求合作廠商下，銷售客戶數量持續成長，然科士威因去化100年之採購產品，該公司對科士威營業收入較100年度大幅減少，另該公司為I公司代工保養品，因代工毛利不如預期，於101年上半年減少代工量，經雙方協商調整代工價格後，於下半年起恢復供貨，致101年該公司保養品營業收入僅達37,362仟元。

在銷貨成本及銷貨毛利方面，該公司100年度因代工之產品符合市場需求，G公司銷售量穩定成長，及科士威對該公司大幅增加採購量，致銷售量大幅增加產生規模經濟效益，另Acureal新產品推銷期已過，產品贈送量較99年大幅減少，致保養品整體毛利率較99年成長；101年因營業毛利較高之客戶科士威去化100年之存貨及其產品推廣已久，逐漸被市場其他產品取代，故銷售量減少，毛利率亦降低，然該公司已於101年8月提供科士威新產品試用，以期提升科士威市場競爭力及增加該公司對科士威之銷售量。

#### D.其他

該公司其他產品項目包含天然蝦紅素原料、蜆精、採血針、採血筆、配件包、紀錄手冊、保養品瓶器及部分測試儀零組件等，佔該公司整體營業收入之比重不大。該公司於100年起採購天然蝦紅素原料並出售予威旺生醫進行研發使用，致100年其他類營業收入較99年增加，101年因威旺生醫研發原料尚屬充足，故減少對其銷貨，致101年其他產品項目營業收入大幅減少。

該公司於100年及101年除銷售天然蝦紅素原料予威旺外，僅出售或搭贈採血針、採血筆、配件包、紀錄手冊及部分測試儀零組件等，因金額微小，不予詳細分析。

#### E.102年第一季分析

該公司102年合併第一季銷貨主要仍以試紙、測試儀為銷售重點，在該公司測試儀產品深獲下游客戶信賴，並持續積極拓展海外市場及開發新機型產品下，測試儀銷售量逐年成長，並帶動試紙銷售量呈逐年成長趨勢。在銷貨成本及銷貨毛利方面，該公司最近三年度試紙營業成本及營業毛利相對營業收入逐年成長，然該公司試紙及測試儀毛利率逐年降低，主因為原物料上漲及該公司在積極拓展市場下，給予貿易商較優惠價格或以搭贈方式，提供貿易商更優惠的價格拓展市場，以期銷售

模式可望提升試紙後續營業收入動能。

綜上所述，該公司近三年度及102年第一季主要產品別之銷貨收入、銷貨成本及銷貨毛利之變化情形尚屬合理。

3.最近三年度及本年度截至最近期財務報表日止營業收入或毛利率變動達 20 %以上者，應做價量分析變動原因，並敘明是否合理

(1)最近三年度及申請年度截至最近期止營業收入或毛利變動

單位：新台幣仟元；%

項目 \ 年度	99 年度	100 年度	101 年度	101 年第一季	102 年第一季
營業收入	243,923	306,209	333,859	73,481	95,834
營收變動率(%)	-	25.54	9.03	-	30.42
營業毛利	76,622	89,463	93,451	17,562	21,743
毛利率(%)	31.41	29.22	27.99	23.90	22.69
毛利率變動率(%)	-	(6.97)	(4.21)	-	(5.06)

資料來源：該公司 99~101 年度經會計師查核簽證之財務報告及 102 年第一季經會計師核閱之合併財務報告

依上表所示，該公司 99~100 年度間及 101 年第一季~102 年第一季之營業收入變動率達 20%以上，惟該公司保養品因產品含量、成份、容量、包裝材料、包裝組合不同，使其品項、種類、規格、單位等不一致且較為繁雜，故就該公司 99~100 年度及 101 年第一季~102 年第一季有關測試儀及試紙等二類產品別進行價量分析如下：

單位：新台幣仟元

主要產品	分析項目	99~100 年	101 年第一季 ~102 年第一季
試紙	(一) 營業收入差異分析		
	P(Q'-Q)	30,761	36,416
	Q(P'-P)	(793)	(6,928)
	(P'-P)(Q'-Q)	(183)	(5,704)
	P'Q'-PQ	29,785	23,784
	(二) 營業成本差異分析		
	P(Q'-Q)	19,059	24,570
	Q(P'-P)	7,382	(3,198)
	(P'-P)(Q'-Q)	1,704	(2,632)
	P'Q'-PQ	28,145	18,740
(三) 毛利變動金額	1,640	5,044	
測試儀	(一) 營業收入差異分析		
	P(Q'-Q)	14,791	1,702
	Q(P'-P)	(9,566)	1,438

主要產品	分析項目	99~100年	101年第一季 ~102年第一季
	(P'-P)(Q'-Q)	(2,035)	219
	P'Q'-PQ	3,190	3,359
	(二) 營業成本差異分析		
	P(Q'-Q)	9,816	1,388
	Q(P'-P)	1,734	(366)
	(P'-P)(Q'-Q)	369	(56)
	P'Q'-PQ	11,919	966
	(三) 毛利變動金額	(8,729)	2,393

資料來源：該公司提供

註1：P'、Q'：最近年度單價、數量；P、Q：上一年度單價、數量。

### 99~100年度主要產品價量變動分析

#### A. 試紙

就營業收入而言，該公司由於測試儀之銷售量增加，致試紙銷售數量由98年之31,151仟片增加為38,340仟片，呈現逐年增加趨勢，因而產生有利銷貨量差30,761仟元，在銷售數量增加下，該公司給予客戶較優惠價格，致平均銷售單價較99年度略為減少，產生不利銷貨價差793仟元及不利價量組合差異183仟元。

就營業成本而言，隨著銷售數量增加產生不利數量差異19,059仟元，另因原物料-酵素採購平均單價上漲，致產生不利成本價差7,382仟元及不利成本價量組合差異1,704仟元。

整體而言，該公司100年度受到原物料上漲之影響，致該年度測試儀之銷貨毛利較99年度僅增加1,640仟元。

#### B. 測試儀

就營業收入而言，該公司由於成功拓產新客戶及舊有客戶下單量持續成長，致測試儀銷售數量由99年之165仟套增加為201仟套，呈現逐年成長趨勢，因而產生有利銷貨量差14,791仟元，惟因測試儀多以低價促銷或免費贈送方式銷售，又因銷售數量增加給予客戶較優惠價格，致平均銷售單價較99年度減少，產生不利銷貨價差9,566仟元及不利價量組合差異2,035仟元。

就營業成本而言，隨著100年度銷售量增加而產生不利數量差異9,816仟元，然在測試儀主要原料主機板價格上漲之情況下，單價成本較99年提升，產生不利成本價差1,734

仟元及不利成本價量組合差異 369 仟元。

整體而言，該公司 100 年度因測試儀多以低價促銷或免費贈送方式銷售，又因受到原物料上漲之影響，致該年度測試儀之銷貨毛利較 99 年度減少 8,729 仟元。

#### 101年第一季~102年第一季主要產品價量變動分析

##### A. 試紙

就營業收入而言，該公司由於測試儀之銷售量增加，致試紙銷售數量呈現逐年增加趨勢，因而產生有利銷貨量差 36,416 仟元，在銷售數量增加下，該公司給予客戶較優惠價格，致平均銷售單價較 101 年第一季略為減少，產生不利銷貨價差 6,928 仟元及不利價量組合差異 5,704 仟元。

就營業成本而言，隨著銷售數量增加產生不利數量差異 24,570 仟元，另因生產量增加產生規模經濟效益，致產生有利成本價差 3,198 仟元及有利成本價量組合差異 2,632 仟元。

整體而言，該公司 102 年第一季受到銷售量增加之影響，致該年度測試儀之銷貨毛利較 101 年第一季增加 5,044 仟元。

##### B. 測試儀

就營業收入而言，該公司由於成功拓產新客戶及舊有客戶下單量持續成長，致測試儀銷售數量呈現逐年成長趨勢，因而產生有利銷貨量差 1,702 仟元，另測試儀維持低價促銷或免費贈送方式銷售，又因銷售數量增加給予客戶較優惠價格，故僅產生有利銷貨價差 1,438 仟元及有利價量組合差異 219 仟元。

就營業成本而言，隨著銷售數量增加產生不利數量差異 1,388 仟元，另因生產量增加產生規模經濟效益，致產生有利成本價差 366 仟元及有利成本價量組合差異 56 仟元。

整體而言，該公司 102 年第一季因測試儀多以低價促銷或免費贈送方式銷售，致該年度測試儀之銷貨毛利較 101 年第一季僅增加 2,393 仟元。

(五)最近三年度及截至承銷商評估報告出具日止，發行人及其個子公司  
(包括母子公司間交易事項)與關係人交易之評估

1.發行人與關係企業公司間業務交易往來情形，以評估其有無涉及非常規交易情事，如屬發行人銷貨予關係企業者，則再評估發行人之授信政策、交易條件、款項收回、所售產品關係企業後續投入生產或再銷售之情形及其合理性，如未符一般交易常規，其差異之原因及合理性。

(1)關係人名稱及關係

關係人名稱	與該公司之關係
楊金昌	該公司之董事長
涂耀仁等共兩人	該公司之執行長
陳逸成等共兩人	該公司之董事
蔡文祥	該公司之監察人
楊大慶	該公司董事長具有二等親以內關係
麗揚生物科技股份有限公司	實質關係人
上力興業股份有限公司	上力興業董事與該公司董事長具有二等親以內關係(註 1)
威旺生醫科技股份有限公司	該公司採權益法評價之被投資公司(註 2)
倍立國際股份有限公司	董事長同一人
鋁模實業股份有限公司	該公司董事長與鋁模實業董事長具有二等親以內關係
長鴻國際生技股份有限公司	該公司採權益法評價之被投資公司(註 3)
AMPLE DRAGON GLOBAL LIMITED	該公司採權益法評價之被投資公司(註 4)
渝景生物科技(深圳)有限公司	該公司採權益法評價之被投資公司之子公司(註 5)
佳邦科技股份有限公司	實質關係人(註 6)

資料來源：該公司經會計師查核簽證之財務報告

註 1：該公司董事長二等親於 101 年 3 月 26 日至 101 年 8 月 27 日期間為上力興業董事，故為關係人

註 2：該公司於 98 年 11 月 24 日投資威旺取得 80% 持股比例

註 3：該公司於 100 年 1 月 21 日投資長鴻取得 20% 持股比例

註 4：該公司於民國 101 年 3 月 23 日指派代表擔任 AMPLE Dragon 一席董事席次，已自該日起具有重大之影響力，始為關係人

註 5：AMPLE 100% 投資之子公司

註 6：該公司於民國 101 年 1 月 1 日與佳邦簽定合作開發合約，始為實質關係人



## (2)與關係人間重大交易事項

### A.銷貨及應收帳款

#### 銷貨收入

單位：新台幣仟元

關係人	99 年度		100 年度		101 年度		102 年度第一季	
	金額	佔年度 營收淨額 (%)	金額	佔年度 營收淨額 (%)	金額	佔年度 營收淨額 (%)	金額	佔年度 營收淨額 (%)
麗揚	7,662	3.14	2,272	0.74	2,320	0.69	273	0.28
威旺	-	-	8,792	2.87	3,642	1.09	-	-
長鴻	-	-	3,332	1.09	602	0.19	-	-
渝景	-	-	-	-	842	0.26	35	0.04
上力(註 1)	-	-	-	-	15	-	-	-
其他(註 2)	103	0.04	378	0.12	181	0.05	158	0.16
合計	7,765	3.18	14,774	4.82	7,602	2.28	466	0.48

資料來源：該公司99~101年度經會計師查核簽證之個體財務報告，102年第一季係該公司提供  
註1：上力僅於101年3月26日至8月27日間為該公司關係人，故僅揭露上力其為關係人期間之交易金額，因金額微小，故不予詳細分析

註2：其他為個人關係人，金額微小，故不予詳細分析

#### 應收票據及帳款

單位：新台幣仟元

關係人	99 年度		100 年度		101 年度		102 年度第一季	
	金額	佔年度應 收款項比 例(%)	金額	金額	金額	佔年度應 收款項比 例(%)	金額	佔年度應 收款項比 例(%)
麗揚	1,860	3.50	1,493	3.15	540	1.00	630	0.78
長鴻	-	-	3,008	6.35	-	-	-	-
其他(註 1)	16	0.03	72	0.15	104	0.19	168	0.21
合計	1,876	3.53	4,573	9.65	644	1.19	798	0.99

資料來源：該公司99~101年度經會計師查核簽證之個體財務報告，102年第一季係該公司提供

註1：其他為個人關係人，金額微小，故不予詳細分析

該公司99~102年度第一季銷貨予關係人之對象及金額如上表所示；茲就其交易之必要性、交易價格及收款條件說明如下：

#### (A)麗揚

該公司對麗揚之銷售主要以保養品及健康食品為主，另有少部份之測試儀產品之銷售，其中保養品分為銷售該公司自有品牌 Acureal 系列產品及代工麗揚生技自有品牌 Far Yea。該公司透過麗揚將相關產品積極推銷至中國大陸，近年麗揚與加拿大廠商及美容沙龍業者合作，將該公司 Acureal

系列保養品推廣至加拿大通路，以期提升該公司產品知名度及銷售數量。該公司保養品及健康食品提供客戶價格定價模式係參酌實際生產成本，依一定比例推算終端市場售價，再依市場售價根據競爭狀況及訂單數量後決定，麗揚取得產品之價格經與該公司其他客戶抽樣比較，尚無重大差異。收款條件部分，該公司與麗揚交易條件為月結 120 天，略高於該公司前十大銷售客戶交易條件為月結 30~90 天，主因為麗揚於 100 年將銷售市場擴展至加拿大，協助推廣該公司產品新市場，故增加其授信天數，惟截至 102 年第一季止，收款情形尚屬正常。

(B) 威旺

威旺為該公司轉投資子公司，主要負責該公司測試儀代工與天然蝦紅素產品研發及生產，該公司對威旺之收入係銷售天然蝦紅素原料供其研發使用，以期未來可量產並精進萃取天然蝦紅素產品。交易價格係該公司依實際進貨成本加價推算銷售價格。收款條件為月結 30 天，相較該公司前十大銷售客戶交易條件為月結 30~90 天，並無重大差異。

(C) 長鴻

該公司持有長鴻 20% 之股權，該公司透過長鴻銷售至長榮於航空及飯店等通路，拓展化妝品銷售業務，以期提高自有品牌 Accureal 知名度及銷售量，交易價格係依該公司保養品售價定價模式，經參酌實際生產成本，依一定比例推算終端市場售價，再依市場售價根據競爭狀況及訂單數量後決定，長鴻取得產品之價格經與該公司其他客戶抽樣比較，尚無重大差異。收款條件部分，該公司與長鴻交易條件為月結 45 天，雖長鴻於 100 年產生逾期貨款，惟經該公司積極催收貨款，已於 101 年收回所有貨款，其交易條件相較於該公司前十大銷售客戶交易條件為月結 30~90 天，尚無重大差異。

(D) 渝景

該公司透過投資 Ample Dragon Global Limited(BVI)之 19% 股權，再由其 100% 轉投資渝景，並於 100 年 11 月 1 日與渝景生簽訂特定之化粧保養品大陸地區代理契約，以期透過渝景開發大陸市場，並提高自有品牌 Accureal 知名度及銷售量，交易價格係依該公司保養品售價定價模式，經參酌實際生產成本，依一定比例推算終端市場售價，再依市場售價

根據競爭狀況及訂單數量後決定，渝景取得產品之價格經與該公司其他客戶抽樣比較，尚無重大差異。收款條件部分，該公司與渝景交易條件為月結 30 天，雖渝景曾因內部資金調度問題產生逾期貨款，惟 101 年底止該公司已收回貨款，其交易條件相較於該公司前十大銷售客戶交易條件為月結 30~90 天，尚無重大差異。

## B. 進貨及應付帳款

### 進貨

單位：新台幣仟元

關係人	99 年度		100 年度		101 年度		102 年第一季	
	金額	佔年度進貨淨額 (%)	金額	佔年度進貨淨額 (%)	金額	佔年度進貨淨額 (%)	金額	佔年度進貨淨額 (%)
威旺	37,522	25.85	49,431	26.63	58,625	28.54	10,420	16.54
長鴻	-	-	22,155	11.93	3,135	1.53	-	-
麗揚	-	-	87	0.05	-	-	-	-
合計	37,522	25.85	71,673	38.61	61,760	30.06	10,420	16.54

資料來源：該公司99~101年度經會計師查核簽證之個體財務報告，102年第一季係該公司提供

### 應付票據及帳款

單位：新台幣仟元

關係人	99 年度		100 年度		101 年度		102 年第一季	
	金額	佔年度應付款項比例 (%)	金額	佔年度應付款項比例 (%)	金額	佔年度應付款項比例 (%)	金額	佔年度進貨淨額 (%)
威旺	19,521	34.84	22,599	28.29	20,114	31.66	19,661	25.37
長鴻	-	-	12,654	15.84	-	-	-	-
麗揚	-	-	92	0.11	-	-	-	-
合計	19,521	34.84	35,345	44.24	20,114	31.66	19,661	25.37

資料來源：該公司99~101年度經會計師查核簽證之個體財務報告，102年第一季係該公司提供

該公司 99~102 年度第一季向關係人進貨之對象及金額如上表所述；茲就其交易之必要性、交易價格及收款條件說明如下：

#### (A) 威旺

威旺為該公司轉投資子公司，主要負責代工該公司醫療檢測儀及天然蝦紅素產品之研發與生產。威旺位於台南工業區，當地人工成本低廉，且威旺可以較優惠價格與長期合作

之上游廠商取得測試儀原料，故該公司自 99 年起亦委託其向醫療檢測產品之重要供應商進行採購，並加強維繫彼此業務合作關係外。該公司對威旺之採購價格，係由威旺公司依實際進貨價格，以成本加價 3%~5%，並與其他供應商比價後而訂定。付款條件為月結 60 天，與該公司其他進貨廠商付款天數月結 30 至 60 天差異不大，尚無重大異常情事。

#### (B)長鴻

該公司於 100 年起，委託長鴻負責天然蝦紅素原料之供應，實際進貨價格及供貨數量係依合作契約進行，經核閱合約內容，並無重大異常。付款條件部分，該公司與長鴻交易條件為預付 T/T 交易，惟該公司以開票方式付款，截至目前為止，相關貨款皆已支付，其交易條件相較於該公司前十大供應商，並無重大異常情事。

#### (C)麗揚

該公司於 100 年委託麗揚供應該公司保養品試用包，因金額微小，不予詳細分析。

### C.租金支出

單位：新台幣仟元

出租人	承租人	承租標的	租賃期間	租金決定及 付租方式	99 年度		100 年度		101 年度		102 年第一季	
					金額	%	金額	%	金額	%	金額	%
蔡麗絲	聿新	苗栗頭份 興埔段	97.7.1~ 102.6.30	每年租金 30 萬元	300	11.20	300	15.13	300	16.12	75	16.63

資料來源：該公司99~101年度經會計師查核簽證之個體財務報告，102年第一季係該公司提供

該公司於 97 年起向關係人承租土地種植麻瘋樹，作為生質柴油之研究，97 年至 98 年因屬麻瘋樹試種期，出租人無償提供試種，於 99 年起開始交易，經取得雙方合約，並依照台灣糖業公司土地出租要點試算租金與該公司每年租金相較，未發現有重大異常情事。

### D.財產交易

單位：新台幣仟元

關係人	年度	對象	99 年度	100 年度	101 年度	102 年度 第一季
固定資產		長鴻	-	-	667	-

資料來源：該公司 99~101 年度經會計師查核簽證之個體財務報告，102 年第一季係該公司

提供

該公司因拓展業務需求，於民國 101 年 1 月 5 日經評估議價後，決定向關係人長鴻購買汽車，並於民國 101 年 2 月 24 日取得資產，經核閱其採購程序，該公司以簽呈代替採購單，已建議該公司確實依照內控執行，餘相關作業尚符該公司取得及處分資產處理程序之規定，並無發現重大異常情事。

E.其他

單位：新台幣仟元

科目	年度	關係人	99 年度		100 年度		101 年度		102 年度第一季	
			金額	佔年度 該科目 淨額(%)	金額	佔年度 該科目 淨額(%)	金額	佔年度 該科目 淨額(%)	金額	佔年度 該科目 淨額(%)
其他應收款		麗揚	6,189	97.34	-	-	-	-	-	-
其他應收款		渝景	-	-	-	-	221	6.60	221	43.94
其他應收款		長鴻	-	-	-	-	3,000	82.39	282	56.06
其他應付款		麗揚	81	4.32	-	-	-	-	-	-
其他應付款		威旺	53	2.83	-	-	45	100	-	-
研究費		威旺	50	0.16	-	-	-	-	-	-
研究費		麗揚	5	-	-	-	-	-	-	-
修繕費		威旺	-	-	8	0.03	6	0.38	4	0.69
其他費用		威旺	-	-	-	-	43	0.67	5	100.00
耗材支出		麗揚	188	8.85	29	0.86	-	-	-	-
耗材支出		上力(註 1)	-	-	-	-	218	14.15	-	-

註 1：上力僅於 101 年 3 月 26 日至 101 年 8 月 27 日間為該公司關係人，故僅揭露該公司與其為關係人期間之交易金額

資料來源：該公司 99~101 年度經會計師查核簽證之個體財務報告，102 年第一季係該公司提供

99 年度對麗揚生技之其他應收款為對麗揚銷售保養品之逾期應收帳款，該公司於 100 年度收回款項並予以沖轉；99 年度對威旺之研究費及其他應付款為該公司向威旺採購天然蝦紅素供實驗使用；100 年度該公司委託威旺以較低價格代採購機器設備之零件，故產生修繕費用 8 仟元；99 年度、100 年度對麗揚之耗材支出及 99 年度之其他應付款為該公司向麗揚採購大型血糖測試儀之血糖膜片及血糖標準液等相關耗材，以供研究部門參考分析測試儀相關數據；101 年度該公司代付渝景上海參展費用及對上力之其他應付款及耗材支出為該公司向其採購大型血糖測試儀之血糖膜片及血糖標準液等相關耗材，以供研究部門參考分析測試儀相關數據，另因長鴻減資退回股款 3,000 仟元，致產生其他應收款；102 年第一季其他應收款主係長鴻減資退回股款。餘因金額微小，不予詳細分析。上開交易

之作業尚符該公司內控制度及相關辦法之規定，尚無重大異常情事。

#### F.與佳邦於 101 年 1 月 1 日簽訂合作開發合約

該公司於 101 年 1 月 1 日與佳邦科技股份有限公司簽定合作開發居家遠距照護系統合約，合約期間 3 年，該公司依合約規定時程應給付合作開發經費總計\$1,500 仟元，截至民國 102 年第一季底止，應付合作開發費用為\$0。

2. 發行人與同屬關係企業公司之主要業務或產品（指最近二個會計年度均占各該年度總營業收入百分之三十以上者），有無相互競爭之情形。

該公司同屬關係人僅為威旺生醫股份有限公司，威旺主要業務為代工該公司之醫療檢測產品。

該公司主要業務為居家醫療檢測產品及保養產品之研發、生產銷售業務。該公司因測試儀之模具及機構件人才略有不足、威旺公司經營團隊之專業技術，可協助該公司提升測試儀產品品質並降低成本及透過威旺進行整合檢測儀需要的周邊相關代工廠（主機板、密碼卡、塑膠殼射出、烤漆、印刷、組裝），有助於聿新公司提升測試儀產品品質及有效降低成本下，向威旺採購主機板及購測試儀外殼。

另該公司委託威旺採購及加工測試儀，其產品設計及專利由該公司所有且由該公司負責維護，該公司另與威旺簽訂「委託外加工合約書」，於合約中明定威旺有義務替該公司保管及保密相關產品資訊。

綜上該公司與威旺應無相互競爭，並取代該公司之情形。

## 二、財務狀況

(一)應列明發行人最近三年度及最近期經會計師核閱或查核簽證財務報告之損益狀況及財務比率，並作變動分析與同業比較

1.最近三年度及最近期經會計師核閱或查核簽證財務報告之損益狀況，並作變動分析與同業比較

### 國際財務報告準則

單位：新台幣仟元；%

項目	年度	102 年第一季
	公司別	金額
營業收入	聿新	95,834
	五鼎	523,974
	華廣	352,801
	双美	58,200
營業成本	聿新	74,091
	五鼎	352,162
	華廣	217,442
	双美	23,849
營業毛利	聿新	21,743
	五鼎	171,812
	華廣	135,359
	双美	34,351
營業費用	聿新	20,475
	五鼎	52,611
	華廣	116,115
	双美	23,937
營業(損)益	聿新	1,268
	五鼎	119,201
	華廣	19,244
	双美	10,414
營業外收入及支出	聿新	3,380
	五鼎	25,800
	華廣	7,890
	双美	1,175
稅前純(損)益	聿新	4,648
	五鼎	145,001
	華廣	27,134
	双美	11,589
稅後純(損)益	聿新	2,473
	五鼎	125,925
	華廣	20,378
	双美	13,348
本期綜合損益	聿新	2,524
	五鼎	126,398

項目	年度	
	公司別	102 年第一季
		金額
	華廣	23,223
	双美	13,695

資料來源：各公司 102 年第一季經會計師核閱簽證之合併財務報告

### 我國財務會計準則

單位：新台幣仟元；%

項目	年度 公司別	99 年度				100 年度				101 年度			
		金額	金額	(註 1)	% (註 2)	金額	(註 1)	% (註 2)	金額	(註 1)	% (註 2)		
營業收入	聿新	243,923	306,209	62,286	25.54	333,859	27,650	9.03					
	五鼎	1,749,690	1,876,273	126,583	7.23	2,026,086	149,813	7.98					
	華廣	1,101,986	1,364,771	262,785	23.85	1,336,859	(27,912)	(2.05)					
	双美	116,083	143,829	27,746	23.90	118,749	(25,080)	(17.44)					
營業成本	聿新	167,301	216,746	49,445	29.55	240,408	23,662	10.92					
	五鼎	995,811	1,127,066	131,255	13.18	1,217,724	90,658	8.04					
	華廣	581,636	754,170	172,534	29.66	806,047	51,877	6.88					
	双美	33,563	31,484	(2,079)	(6.19)	41,133	9,649	30.65					
營業毛利 (註 3)	聿新	76,622	89,463	12,841	16.76	93,451	3,988	4.46					
	五鼎	753,879	749,207	(4,672)	(0.62)	808,362	59,155	7.90					
	華廣	520,350	610,601	90,251	17.34	530,812	(79,789)	(13.07)					
	双美	82,520	112,345	29,825	36.14	77,616	(34,729)	(30.91)					
營業費用	聿新	64,562	63,476	(1,086)	(1.68)	67,350	3,874	6.10					
	五鼎	179,854	191,570	11,716	6.51	204,917	13,347	6.97					
	華廣	308,305	370,280	61,975	20.10	347,723	(22,557)	(6.09)					
	双美	70,102	60,513	(9,589)	(13.68)	72,567	12,054	19.92					
營業(損)益	聿新	12,060	25,987	13,927	115.48	26,101	114	0.44					
	五鼎	574,025	557,637	(16,388)	(2.85)	603,445	45,808	8.21					
	華廣	212,045	240,321	28,276	13.33	183,089	(57,232)	(23.82)					
	双美	12,418	51,832	39,414	317.39	5,049	(46,783)	(90.26)					
營業外收入及利益	聿新	6,161	5,626	(535)	(8.68)	16,345	10,719	190.53					
	五鼎	23,649	46,564	22,915	96.90	27,107	(19,457)	(41.79)					
	華廣	1,574	20,528	18,954	1,204.19	7,737	(12,791)	(62.31)					
	双美	7,223	6,023	(1,200)	(16.61)	17,067	11,044	183.36					
營業外費用及損失	聿新	7,525	26,374	18,849	250.49	35,407	9,033	34.25					
	五鼎	64,894	8,648	(56,246)	(86.67)	34,625	25,977	300.38					
	華廣	54,517	51,742	(2,775)	(5.09)	133,201	81,459	157.43					
	双美	1,461	937	(524)	(35.87)	1,013	76	8.11					
稅前純(損)益	聿新	10,696	5,239	(5,457)	(51.02)	7,039	1,800	34.36					
	五鼎	532,780	595,553	62,773	11.78	595,927	374	0.06					
	華廣	159,102	209,107	50,005	31.43	57,625	(151,482)	(72.44)					
	双美	18,180	56,918	38,738	213.08	21,103	(35,815)	(62.92)					
稅後	聿新	19,196	5,239	(13,957)	(72.71)	5,924	685	13.08					



項目	年度	99 年度				100 年度			101 年度		
	公司別	金額	金額	(註 1)	% (註 2)	金額	(註 1)	% (註 2)	金額	(註 1)	% (註 2)
純(損)益	五鼎	453,949	526,617	72,668	16.01	522,710	(3,907)	(0.74)			
	華廣	136,050	179,111	43,061	31.65	34,147	(144,964)	(80.94)			
	双美	25,167	61,355	36,188	143.79	16,210	(45,145)	(73.58)			

資料來源：該公司各期經會計師查核簽證之財務報告

註 1：較前一年度相同期間之增減金額

註 2：較前一年度相同期間之增減比率

註 3：未包含聯屬公司間已(未)實現銷貨毛利

(1)營業收入、營業成本及營業毛利

請參閱本評估報告參、一、業務狀況(四)1.之說明

(2)營業費用及營業利益

單位：新台幣仟元；%

公司/年度	99 年度		100 年度		101 年度		102 年第一季	
	金額	占營收淨額比率	金額	占營收淨額比率	金額	占營收淨額比率	金額	占營收淨額比率
推銷費用	12,476	5.12	13,652	4.46	16,130	4.83	3,830	4.00
管理及總務費用	21,330	8.75	25,029	8.17	26,498	7.94	9,663	10.08
研究發展費用	30,756	12.61	24,795	8.10	24,722	7.40	6,982	7.29
營業費用合計	64,562	26.48	63,476	20.73	67,350	20.17	20,475	21.37
營業利益	12,060	4.94	25,987	8.49	26,101	7.82	1,268	1.32

資料來源：該公司 99~101 年度經會計師查核簽證之個體財務報告，102 年第一季經會計師核閱之合併財務報

該公司100年營業費用較99年減少主係因該公司91~95年將申請醫療檢測產品及保養品專利之相關律師費及手續費資產化並逐年攤提，經會計師於98年及99年評估該等費用後，因考量其不具經濟效益，故於99年全數轉為費用，致研究發展費用達到30,756仟元，100年則無此情事；100年營業利益較99年增加主係受到100年營收及毛利成長，在相關營業費用樽節下，該公司營業利益穩定成長。

該公司101年營業費用較99年增加，主因為該公司於101年持續拓展海外業務，並參加杜拜、廣州、新加坡、巴西及上海等展覽，致推銷費用較100年度增加；101年因營業費用成長因素下，致營業利益僅較100年微幅成長。

該公司102年第一季管理費用占營收淨額比率較101年度增加主因為該公司於第一季發放年終獎金所致。另受到毛利下降，致營業利益占營收淨額比率較101年度減少。

單位：%

公司/年度	營業費用率				營業利益率			
	99 年度	100 年度	101 年度	102 年 第一季	99 年度	100 年度	101 年度	102 年 第一季
聿新	26.48	20.73	20.43	21.37	4.94	8.49	7.57	1.32
五鼎	10.28	10.21	10.11	10.04	32.81	29.72	29.78	22.75
華廣	27.98	27.13	26.01	32.91	19.24	17.61	13.70	5.45
双美	60.39	42.07	61.12	41.12	10.70	36.04	4.25	17.90

資料來源：該公司99~101年度經會計師查核簽證之個體財務報告，102年第一季經會計師核閱之合併財務報

與同業相較，該公司99~102年第一季之營業費用率皆高於五鼎，而低於其他採樣同業。另營業費用、營業利益及營業利益率主係因採樣同業之營業項目結構不同而產生波動，整體而言，該公司營業費用及營業利益之變化上無重大異常之情事。

### (3)營業外收入及營業外支出

單位：新台幣仟元

項目		年度	99 年度	100 年度	101 年度
營業外 收入及 利益	利息收入		76	118	535
	採權益法認列之投資收益		—	—	7,981
	股利收入		—	2,160	750
	兌換利益		—	438	—
	金融資產評價利益		4,134	—	—
	金融負債評價利益		190	—	—
	什項收入		1,761	2,910	7,079
	合計		6,161	5,626	16,345
營業外 費用及 損失	利息費用		2,416	2,223	2,690
	採權益法認列之投資損失		4,445	4,732	—
	處分固定資產損失		102	1	1
	兌換損失		562	—	1,569
	減損損失		—	—	30,855
	金融資產評價損失		—	19,364	281
	什項支出		—	54	11
	合計		7,525	26,374	35,407

資料來源：該公司經會計師查核簽證之財務報告

項目	102 年第一季
其他收入	2,525
其他利益及損失	2,288
財務成本	(728)
採用權益法之關聯企業及合資損益之份額	(705)
<b>營業外收入及支出合計</b>	<b>3,380</b>

資料來源：102 年第一季經會計師核閱之合併財務報

單位：%

公司/年度	營業外收入及利益佔營收比重%				營業外費用及損失佔營收比重%			
	99 年度	100 年度	101 年	102 年 第一季	99 年度	100 年度	101 年	102 年 第一季
聿新	2.53	1.84	4.90	5.02	3.08	8.61	10.61	1.50
五鼎	1.35	2.48	1.33	5.26	3.71	0.46	1.71	0.33
華廣	0.14	1.48	0.58	2.59	4.94	3.79	9.96	0.35
双美	6.22	4.19	14.37	2.02	1.25	0.65	0.85	-

資料來源：該公司 99~101 年度經會計師查核簽證之個體財務報告，102 年第一季經會計師核閱之合併財務報

以下茲就幾項重要科目分析如下：

#### A. 股利收入

係聿新科以公平價值變動列入損益投資之上櫃公司－佳邦科技(股)公司(以下簡稱佳邦)配發之現金股利。

#### B 金融資產評價利益(損失).

該公司基於有效運用帳上閒置資金、增加公司收益及變現性等考量，依「長短期投資作業管理辦法」選擇上市櫃股票及受益憑證為投資標的，因看好佳邦保護元件未來發展性，且鑑於其 99 年第一季每股淨值為 29.44 元，於當時股價處於相對低檔、預期股利報酬率優於金融機構之存款利率，且上櫃公司股票之變現性較佳等因素後，遂投資佳邦以期增加該公司轉投資利益，99 至 101 年度平均每股投資價格分別為 27.50 元、27.86 元及 27.89 元。該公司鑑於佳邦 99 年底至 100 年第二季每股淨值均維持於 27 元以上，且看好佳邦保護元件未來發展性，故於 100 年期間持續買進佳邦股票，然 100 年下半年大盤指數呈下跌趨勢，保護元件產業景氣未如預期，致佳邦股價由 99 年底之 30.80 元跌至 100 年底之 18.05 元，使金融資產評價損失高達 18,122 仟元；101 年度股價主要隨著大盤漲跌變動，致佳邦股價於 101 年底回升，而產生金融資產評價利益；102 年第一季則隨著大盤漲跌變動，致佳邦股價於 102 年初下跌，而產生金融資產評價損失。

#### C. 金融負債評價利益

該公司於 98 年購買外匯選擇權，主要係因判斷美元未來應有貶值空間，進行美元外匯選擇權操作風險有限且有權利金收入，故於 98 年分別進行三次外匯選擇權交易。外匯選擇權合約於 99 年到期結清，產生已實現利益 190 仟元。另該公司已於 99 年 5 月 12 日修訂「取得或處分資產處理程序」，未來僅以因避險需求而進行衍生性商品交易，故自 99 年 5 月與華南銀行之交易合約到期後，該公司未再從事衍生性金融商品交易。

#### D. 什項收入

主要為出售癩瘋樹種子及其他收入等。99 年度主要係出售

癩瘋樹種子供學術單位研究、運送貨物產生之運費收入、文件簽證費、樣品收入及代辦費等；100 年度主要包含出售癩瘋樹種子供學術單位研究、新竹科學園區研發精進產學合作-三高監測儀補助款及台中科學園區-蝦紅素專案補助款等；101 年度主要包含出售癩瘋樹種子供學術單位研究、苗栗縣政府促進就業獎勵補助款、交易產生之運費收入及新竹科學園區研發精進產學合作-三高監測儀補助款等；102 年主要包含苗栗縣政府促進就業獎勵補助款及交易產生之運費收入等。

#### E.採權益法認列之投資損失

(A)威旺：主要為協助該公司測試儀原料之採購，故其營業毛利率維持約 3~5%，在蝦紅素仍處研發階段尚未量產銷售，營業毛利尚不足以支付薪資、租金及相關營業費用，致 99~100 度呈現虧損狀態；101 年則因轉投資產生獲利。

(B)長鴻：投資目的主要係透過長榮集團通路銷售該公司保養品，並向其採購蝦紅素原料，100 年度長鴻因尚處創業初期，銷售情形尚未穩定，且相關開辦事務費用較多，致 100 年度產生虧損；而 101 年度因毛利率之提升產生獲利。

(C)Ample Dragon：渝景係代理該公司保養品於大陸地區之銷售市場，由於尚處創業初期，銷售市場尚未穩定，故 101 年度呈現虧損。

#### F.減損損失

該公司在 101 年上半年因於淋巴癌研究上已陸續產生 5 項基因序列，該公司經整理並分析其研發淋巴癌檢測技術具市場發展性及利基，基於有限的研發資源考量，並參酌工研院報告對市場性分析，於 102 年 1 月 14 日研發會議作成決議，擬重新調整癌症檢測技術研發策略方向及未來發展之商業模式於淋巴癌檢測試劑套組及試片。綜上，有鑑於研發方向於 101 年 6 月已有變動跡象，且因該公司若遲至 102 年 4 月底方公告並申報 101 年財務報告，在財務資訊揭露上有較實際研發狀況落後情形，基於穩健保守原則，該公司重行編製 101 年上半年財務報告及第三季財務報告，增列無形資產減損損失 30,855 仟元，並經會計師查核簽證及核閱。經檢視該公司經會計師查核簽證之重編後之財務報告，其重編之財務報告已依相關法令及一般公認會計原則編製，且更為允當表達，並未發現有重大缺失，致無法確認財務報告是否允當表達者。

與同業相較，該公司最近三年度營業外收入均介於採樣同業之間，100年~102年第一季之營業外費用則高於採樣同業，該公司營業外支出金額之增減變化，主要來自認列子公司投資損益及減損損失。綜上，該公司營業外收支之變化尚屬合理，未發現無重大異常之情事。

(4)稅前純益及稅後純益

單位：%

公司/年度	稅前純(損)益率%				稅後純(損)益率%			
	99年度	100年度	101年	102年 第一季	99年度	100年度	101年	102年 第一季
聿新	4.38	1.71	0.21	4.85	7.87	1.71	1.77	2.58
五鼎	30.45	31.74	29.41	27.67	25.94	28.06	25.80	24.03
華廣	14.44	15.32	4.31	7.69	12.35	13.12	2.55	5.78
双美	15.66	39.58	17.77	19.92	21.68	42.66	13.65	22.94

資料來源：該公司99~101年度經會計師查核簽證之個體財務報告，102年第一季經會計師核閱之合併財務報

該公司100年度受到轉投資影響，稅前純益較99年度下降；101年該公司則因認列減損損失影響致稅前純益較100年度下降；102年第一季在營收成長下，致稅前、稅後純益率增加。整體而言，該公司之稅前、稅後純益變化情形尚屬合理。

與採樣同業相較，99年至102年度第一季稅前及稅後純益率皆低於所有採樣同業，主要受到轉投資及減損損失影響，然在該公司逐年提高營業收入及營業淨利下，其營業情形尚屬穩定。整體而言，該公司之稅前純益及稅後純益之變化與同業相較尚屬合理。

綜上所述，該公司之損益變動情形應無異常之情事。

2.最近三年度及申請年度截至最近期財務報表日止財務比率分析表，並與同業比較，以了解其變化情形及優劣

我國財務會計準則

分析項目		年度	99年度	100年度	101年度
		公司			
財務結構	股東權益佔資產比率(%)	聿新	68.56	62.62	60.52
		五鼎	83.34	81.63	73.24
		華廣	77.66	37.70	27.26
		双美	88.97	90.79	94.13
	負債佔資產比率(%)	聿新	31.44	37.38	39.48
		五鼎	16.66	18.37	26.76
		華廣	22.34	62.30	72.74
		双美	11.03	9.21	5.87
	長期資金佔固定資產比率(%)	聿新	350.97	242.71	242.84
		五鼎	282.82	308.12	270.13
		華廣	566.73	129.79	114.53
		双美	552.51	620.75	662.90

分析項目		年度	99 年度	100 年度	101 年度
		公司			
償債能力	流動比率(%)	聿新	278.07	165.33	210.00
		五鼎	436.77	410.24	544.34
		華廣	362.08	144.84	119.89
		双美	1,547.71	2,625.01	1927.87
	速動比率(%)	聿新	215.74	119.97	147.35
		五鼎	318.42	276.48	362.29
		華廣	278.57	99.53	73.23
		双美	1,446.43	2,492.73	1799.59
經營能力	應收款項週轉率(次)	聿新	6.19	6.07	6.55
		五鼎	5.26	3.94	3.42
		華廣	4.08	4.24	3.62
		双美	7.67	7.61	7.28
	應收款項收款天數(次)	聿新	59	60	56
		五鼎	69	93	107
		華廣	89	86	101
		双美	48	48	50
	存貨週轉率(次)	聿新	2.44	2.91	2.60
		五鼎	2.73	2.48	2.16
		華廣	4.50	3.44	3.04
		双美	1.17	0.92	1.07
	平均售貨天數	聿新	150	125	140
		五鼎	134	147	168
		華廣	81	106	120
		双美	312	397	341
	固定資產週轉率(次)	聿新	2.36	2.30	2.01
		五鼎	3.25	3.28	2.77
		華廣	7.58	1.47	0.62
		双美	2.19	1.57	1.26
獲利能力	資產報酬率(%)	聿新	5.26	1.37	1.45
		五鼎	28.53	29.05	24.37
		華廣	14.40	9.99	1.76
		双美	5.07	9.79	3.29
	股東權益報酬率(%)	聿新	7.45	1.54	1.71
		五鼎	29.28	31.16	27.79
		華廣	16.42	17.05	3.27
		双美	8.77	11.74	2.73
	營業利益佔實收資本額比率(%)	聿新	3.83	7.82	7.73
		五鼎	60.09	58.37	61.24
		華廣	53.08	54.68	41.66
		双美	2.50	10.43	0.93
	稅前純益佔實收資本額比率(%)	聿新	3.40	1.58	2.08
		五鼎	55.77	62.34	60.48
		華廣	39.82	47.58	13.11
		双美	3.66	11.45	3.87
	純益率(%)	聿新	7.87	1.71	1.77
		五鼎	25.94	28.07	25.80
		華廣	12.35	13.12	2.55
		双美	21.68	42.66	13.65
每股稅後盈餘(元)(註3)	聿新	0.63	0.16	0.18	
	五鼎	4.75	5.51	5.40	
	華廣	3.75	4.08	0.78	

分析項目		年度	99 年度	100 年度	101 年度
		公司			
現金 流量	現金流量比率(%)	双美	0.56	1.23	0.30
		聿新	註 1	37.25	7.24
		五鼎	151.51	73.21	152.17
		華廣	註 1	30.45	1.86
		双美	108.87	329.19	145.24
	淨現金流量允當比率(%)	聿新	註 1	14.25	23.09
		五鼎	121.36	91.70	註 2
		華廣	7.68	14.82	註 2
		双美	註 1	註 1	註 2
	現金再投資比率(%)	聿新	註 1	14.84	2.20
		五鼎	41.10	34.24	21.99
		華廣	註 1	3.26	0.59
双美		5.51	10.02	5.34	
槓桿 度	營業槓桿度	聿新	5.72	3.37	3.84
		五鼎	1.70	1.81	1.14
		華廣	2.52	2.86	1.61
		双美	4.01	1.79	4.42
	財務槓桿度	聿新	1.25	1.09	1.11
		五鼎	1.00	1.00	1.00
		華廣	1.00	1.02	1.08
		双美	1.01	1.00	1.00

資料來源:各公司經會計師查核簽證之財務報告及股東會年報

註 1: 營業活動淨現金流量為負數則不予列示。

註 2: 因資料取得問題, 故不擬設算。

註 3: 每股盈餘為追溯調整後之基本每股盈餘。

各項財務分析比率之計算公式, 列式如下:

1. 財務結構:

(1) 股東權益佔資產比率 = 股東權益總額 / 資產總額

(2) 負債佔資產比率 = 負債總額 / 資產總額

(3) 長期資金佔固定資產比率 = (股東權益淨額 + 長期負債) / 固定資產淨額

2. 償債能力:

(1) 流動比率 = 流動資產 / 流動負債

(2) 速動比率 = (流動資產 - 存貨 - 預付費用) / 流動負債

3. 經營能力:

(1) 應收款項(包括應收帳款與因營業而產生應收票據)週轉率 = 銷貨淨額 / 各期平均應收款項

(2) 應收款項週轉天數 = 365 天 / 應收款項週轉率

(3) 存貨週轉率 = 銷貨成本 / 平均存貨總額

(4) 平均售貨天數 = 365 天 / 存貨週轉率

(5) 固定資產週轉率 = 銷貨淨額 / 固定資產淨額

4. 獲利能力:

(1) 資產報酬率 = [ 稅後損益 + 利息費用 × ( 1 - 稅率 ) ] / 平均資產總額

(2) 股東權益報酬率 = 稅後純益 / 平均股東權益淨額

- (3)營業利益占實收資本額比率=營業利益/期末實收資本額  
 (4)稅前純益占實收資本額比率=稅前純益/期末實收資本額  
 (5)純益率=稅後純益/銷貨淨額  
 (6)每股稅後盈餘=(稅後純益-特別股股利)/年底加權平均已發行普通股股數

5.現金流量：

- (1)現金流量比率=營業活動淨現金流量/流動負債  
 (2)淨現金流量允當比率=最近五年度營業活動淨現金流量/最近五年度(資本支出+存貨增加額+現金股利)  
 (3)現金再投資比率=(營業活動現金流量-現金股利)/(固定資產毛額+長期投資+其他資產+營運資金)

6.槓桿度：

- (1)營運槓桿度=(營業收入淨額-變動營業成本及費用)/營業利益  
 (2)財務槓桿度=營業利益/(營業利益-利息費用)

國際財務報導準則

分析項目		年度	102年 第一季
		公司	
財務結構	股東權益佔資產比率(%)	聿新	62.11
		五鼎	71.40
		華廣	26.50
		双美	94.47
	負債佔資產比率(%)	聿新	37.89
		五鼎	28.60
		華廣	73.50
		双美	5.53
	長期資金佔不動產、廠房及設備比率(%)	聿新	267.87
		五鼎	264.91
		華廣	81.80
		双美	688.10
償債能力	流動比率(%)	聿新	250.22
		五鼎	464.52
		華廣	54.46
		双美	2,283.25
	速動比率(%)	聿新	178.84
		五鼎	332.06
經營能力	應收款項週轉率(次)	華廣	34.72
		双美	2,097.47
		聿新	5.70
		五鼎	3.50
	應收款項收款天數(次)	華廣	4.83
		双美	13.60
		聿新	64
		五鼎	104
	存貨週轉率(次)	華廣	76
		双美	27
		聿新	2.51
		五鼎	2.68
		華廣	10.96



分析項目	年度	102年 第一季
	公司	
平均售貨天數	双美	2.36
	聿新	145
	五鼎	136
	華廣	33
	双美	155
	聿新	2.27
	五鼎	2.22
	華廣	0.14
不動產、廠房及設備週轉率 (次)	双美	2.38
	聿新	2.03
	五鼎	17.50
	華廣	0.57
資產報酬率(%)	双美	0.08
	聿新	2.63
	五鼎	23.92
	華廣	9.22
股東權益報酬率(%)	双美	8.39
	聿新	1.50
	五鼎	48.52
	華廣	17.52
營業利益佔實收資本額比率 (%)	双美	7.65
	聿新	5.51
	五鼎	14.73
	華廣	24.70
稅前純益佔實收資本額比率 (%)	双美	8.51
	聿新	2.58
	五鼎	23.54
	華廣	6.58
純益率(%)	双美	23.53
	聿新	0.10
	五鼎	1.25
	華廣	0.46
每股稅後盈餘(元)(註3)	双美	0.25
	聿新	註1
	五鼎	118.58
	華廣	2.26
現金流量比率(%)	双美	26.99
	聿新	28.49
	五鼎	72.60
	華廣	註2
淨現金流量允當比率(%)	双美	註2
	聿新	註1
	五鼎	35.00
	華廣	1.87
現金再投資比率(%)	双美	0.96
	聿新	16.31
	五鼎	2.12
	華廣	2.25
槓桿度	双美	2.36
	聿新	2.35
	五鼎	1.00
	華廣	
財務槓桿度		

分析項目	年度	102年 第一季
	公司	
		華廣
	双美	1.00

資料來源:各公司 102 年第一季經會計師核閱之合併財務報告或股東會年報

註 1：營業活動淨現金流量為負數則不予列示。

註 2：因資料取得問題，故不擬設算。

註 3：每股盈餘為追溯調整後之基本每股盈餘。

各項財務分析比率之計算公式，列式如下：

1.財務結構：

(1)股東權益佔資產比率=股東權益總額/資產總額

(2)負債佔資產比率=負債總額/資產總額

(3)長期資金占不動產、廠房及設備比率=(股東權益淨額+長期負債)/不動產、廠房及設備淨額

2.償債能力：

(1)流動比率=流動資產/流動負債

(2)速動比率=(流動資產-存貨-預付費用)/流動負債

3.經營能力：

(1)應收款項(包括應收帳款與因營業而產生應收票據)週轉率=銷貨淨額/各期平均應收款項

(2)應收款項週轉天數=365 天/應收款項週轉率

(3)存貨週轉率=銷貨成本/平均存貨總額

(4)平均售貨天數=365 天/存貨週轉率

(5)不動產、廠房及設備週轉率=銷貨淨額/不動產、廠房及設備淨額

4.獲利能力：

(1)資產報酬率=[稅後損益+利息費用×(1-稅率)] / 平均資產總額

(2)股東權益報酬率=稅後純益/平均股東權益淨額

(3)營業利益占實收資本額比率=營業利益/期末實收資本額

(4)稅前純益占實收資本額比率=稅前純益/期末實收資本額

(5)純益率=稅後純益/銷貨淨額

(6)每股稅後盈餘=(稅後純益-特別股股利)/年底加權平均已發行普通股股數

5.現金流量：

(1)現金流量比率=營業活動淨現金流量/流動負債

(2)淨現金流量允當比率=最近五年度營業活動淨現金流量/最近五年度(資本支出+存貨增加額+現金股利)

(3)現金再投資比率=(營業活動現金流量-現金股利)/(固定資產毛額+長期投資+其他資產+營運資金)

6.槓桿度：

(1)營運槓桿度=(營業收入淨額-變動營業成本及費用)/營業利益

(2)財務槓桿度=營業利益/(營業利益-利息費用)

### 3.最近三年度及申請年度截至最近期止財務比率與同業比較分析

#### (1)財務結構

##### A.股東權益佔資產比率及負債佔資產比率

該公司最近三年度個體及 102 年度第一季底合併之股東權益佔資產比率分別為 68.56%、62.62%、60.52%及 62.11%。負債佔資產比率分別為 31.44%、37.38%、39.48%及 37.89%。該公司 100 年度因營運週轉所需，以竹南廠房及土地做短期擔保借款，致 100 年度短期借款金額較 99 年度增加 32,390 仟元，另隨該公司業務成長而增加相關原料之採購，應付款項較 99 年度增加致 100 年度負債總額較 99 年度增加 51,190 仟元，負債比率較 99 年度增加為 37.38%。101 年度因該公司營運規模之提升而增加借款完成致負債比率增加為 39.48%。102 年第一季該公司償還部分短期銀行借款致負債比率減少為 37.89%

與採樣同業相較，該公司因產品銷售呈逐年成長趨勢，致該公司因購料產生之應付款項隨之提高，另該公司除以現金增資擴充營運資金外，另採擔保借款、票據貼現等方式向銀行融通資金，該公司最近三年度負債佔資產比率除華廣為擴建新廠購買土地於 100 年度向銀行舉借長期貸款，及 101 年度因擴充營運所需發行無擔保轉換公司債，致 100~102 年第一季底負債比率高於該公司外，餘皆低於該公司，惟該公司負債主要為因應營運週轉與擴充產能之銀行借款及購料之應付款項所產生，尚無重大財務異常之情事。

##### B.長期資金占固定資產比率

該公司最近三年度個體及 102 年度第一季底合併長期資金佔固定資產比率分別為 350.97%、242.71%、242.84%及 267.87%。該公司 100 年度因增建廠房工程及購買新設備，致固定資產項下，未完工程及預付設備款較 99 年度增加 46,095 仟元，而股東權益因 99 年度員工紅利轉增資及獲利挹注而較 99 年度增加 8,110 仟元且長期負債因按月還款而較 99 年度減少 7,630 仟元，故固定資產淨額增加幅度大於長期資金，致 100 年度長期資金占固定資產比率降至 242.71%。101 年度長期資金佔固定資產比率較 100 年度僅提升 0.13%，主因為增加長期擔保借款以支應營運所需、預計擴充生產設備及償還因擴廠所需之中期借款到期還款。102 年第一季因營運所需增加部分長期借款，致長期資金佔固定資產比率提昇。

與採樣同業相較，五鼎因股本較大及獲利穩定，致長期資金佔固定資產比率變動情況不大，於 99 年度低於該公司；華廣 99 年度因辦理現金增資及盈餘挹注，使該比率較該公司高，而 100 年度因購買土地，造成固定資產大幅增加，100 年度~102 年度第一季底長期資金佔固定資產比率較該公司低；雙美因固定資產淨額較低，致長期資金佔固定資產比率皆高於該公司。該公司因隨業績規模成長，擴充營運而擴建廠房及購買機器設備，致長期資金佔固定資產比率低於同業，惟其長期資金佔固定資產比率均大於 100%，顯示其長期資金尚足以支應其固定資產增加，故尚無重大異常情事。

## (2)償債能力

### A.流動比率與速動比率

該公司最近三年度個體及 102 年度第一季底合併之流動比率分別為 278.07%、165.33%、210.00%及 250.22%，速動比率分別為 215.74%、119.97%、147.35%及 178.84%。100 年度流動負債因增加短期擔保借款支應營運，且增加醫療檢測產品原料及天然蝦紅素原料之採購，致相關應付款項增加，致 100 年度流動負債較 99 年度增加 58,820 仟元，致流動比率與速動比率較 99 年度下降。101 年度受短期信用借款到期，致流動負債較 100 年度減少，致流動比率及速動比率提升為 210.00%及 147.35%。102 年第一季因償還部分短期借款，致流動比率及速動比率提昇。

與採樣同業相較，因採樣同業五鼎、與雙美及華廣於 99 年度以自有資金作為營運週轉，致該公司之流動及速動比率低於採樣同業。100 年度及 101 年度華廣生技為營運週轉所需，增加向銀行舉借短期信用貸款，致 100~102 年第一季底之流動比率及速動比率低於該公司。整體而言，該公司之流動及速動比率仍大於 100%，其短期資金支應能力尚無重大異常之情況。

## (3)經營能力

### A.應收款項週轉率及收款天數

該公司最近三年度個體及 102 年度第一季底合併之應收款項週轉率分別為 6.19 次、6.07 次、6.55 次及 5.70 次，該公司 99 至 101 年度因客戶積極於海外拓展有成，醫療檢測產品銷售量持續上升，銷貨收入淨額提升，自 99 年起對 A 公司與 D 公司銷貨大幅成長，而其收款條件為月結期票 90 天，致 100 年度降為 6.07 次，101 年之應收款項週轉率較 100 年度僅增加 0.48 次，102 年對 A 公司之銷貨持續增加，致 102 年第一季底降為 5.70

次，應收款項收現日數皆介於客戶授信天數間，尚無重大異常之情事。

與採樣同業相較，該公司因營收規模較小，主要銷售對象以國內外貿易商為主，其醫療檢測產品之收款條件較採樣同業嚴格，故該公司最近三年度及 102 年第一季底應收款項週轉率優於五鼎及華廣。另與保養品採樣同業双美相較，該公司之代工客戶主要集中為少量國外品牌，授信條件於月結 30 天~90 天之間，而双美則因客戶較為分散，授信條件較為嚴格，致該公司應收款項週轉率略低於双美。綜上所述，該公司應收款項週轉率優於採樣同業五鼎、華廣，略低於双美，介於同業水準之間，於應收帳款之管理尚無重大異常之情事。

#### B.存貨週轉率及平均售貨天數

該公司最近三年度個體及 102 年度第一季底合併之存貨週轉率分別為 2.44 次、2.91 次、2.60 次及 2.51 次，100 年度因該公司提高醫療檢測產品之庫存水位以因應下游客戶需求量致該公司 100 年度之存貨週轉率上升為 2.91 次。101 年度及 102 年第一季因醫療檢測儀器產品配合客戶訂單，提前購入相關原物料，使得原物料存貨水位上升，致 101 年及 102 年第一季底之存貨週轉率分別為 2.60 次及 2.51 次。

採樣同業相較，五鼎 99 年度與 102 年第一季及華廣最近三年度與 102 年第一季之存貨週轉率優於該公司，主要在於該公司營運規模較小，且銷售產品除醫療檢測產品外，尚有銷售保養品所致；該公司最近三年度及 102 年第一季之存貨週轉率較保養品同業双美高，主係因双美營運特性致使存貨金額占銷貨成本比重相對較高所致。綜上所述，該公司近三年度及 102 年第一季存貨週轉率優於双美，最近三年度及 102 年第一季低於華廣，惟 100 年度該公司存貨週轉率逐年提升改善，於 100 年度及 101 年度已優於五鼎生技，顯見該公司於存貨管理尚無重大異常之情事。

#### C.固定資產週轉率

該公司近三年度個體及 102 年度第一季底合併之固定資產週轉率分別為 2.36 次、2.30 次、2.01 次及 2.27 次。該公司 100 年度受擴建竹南廠房工程及購買新設備，致固定資產淨額較 99 年度大幅增加 48,632 仟元，100 年度固定資產週轉率較 99 年度微幅下滑；101 年度受竹南擴廠完成致房屋及建築、機器設備等固定資產增加，致固定資產週轉率降為 2.01 次；102 年第一季在營收成長下，致固定資產週轉率提升為 2.27 次。

與採樣同業相較，五鼎營運規模與該公司有別，固定資產所創造之營業規模高於該公司，且最近三年度固定資產增加比例亦較該公司低，致最近三年度之固定資產週轉率均高於該公司，然該公司於 102 年第一季營收成長下，固定資產週轉率始高於五鼎；華廣於 100 年度購買土地興建廠房，使 100 年度及 101 年度固定資產大幅增加，致該公司 100 年度~102 年度第一季固定資產週轉率優於華廣。双美於 99 年度購置土地興建廠房後，固定資產淨額增加，致双美之固定資產週轉率逐年下降，該公司於 99、100 年度及 101 年固定資產週轉率較双美高，然双美於 102 年第一季營收大幅成長下，致固定資產週轉率高於該公司。綜上所述，該公司固定資產週轉率介於採樣同業之間，其固定資產運用對財務狀況尚無重大異常之情事。

#### (4)獲利能力

##### A.資產報酬率及股東權益報酬率

該公司最近三年度個體及 102 年度第一季底合併之資產報酬率分別為 5.26%、1.37%、1.45% 及 2.03%，股東權益報酬率分別為 7.45%、1.54%、1.71% 及 2.63%。100 年度因認列轉投資佳邦金融資產評價損失造成 100 年資產報酬率及股東權益報酬率較 99 年降低。101 年度及 102 年度第一季因營業收入穩定及採權益法認列之投資利益，使資產報酬率及股東權益報酬率提升。

與採樣同業相較，採樣同業過去三年度屬於營運規模較大且穩定成長階段，故雖股東權益逐年增加，但其獲利亦呈現逐年成長，過去三年該公司之股東權益報酬率皆低於採樣同業。然該公司營業收入穩定成長，102 年第一季之資產報酬率已介於同業之間。綜上，該公司資產報酬率及股東權益報酬率之變化情形尚無重大異常之情事。

##### B.營業利益佔實收資本額比率及稅前純益佔實收資本額比率

該公司最近三年度個體及 102 年度第一季底合併之營業利益佔實收資本額比率為 3.83%、7.82%、7.73% 及 1.50%，該公司 100 年度業績成長，營業收入較 99 年度大幅增加，營業利益佔實收資本額比率提昇至 7.82%；101 年度受盈餘轉增資致實收資本額增加，致營業利益佔實收資本額比率下滑至 7.73%；102 年第一季受到毛利率下降影響，致營業利益佔實收資本額比率大幅衰退。

而最近三年度個體及 102 年度第一季底合併之稅前純益佔實收資本額比率分別為 3.40%、1.58%、2.08% 及 5.51%，該公司於

100 年度及 101 年度受金融資產評價分別損失及採權益法認列之投資利益與減損損失影響，造成稅前純益之變動，稅前純益佔實收資本額比率於 100 年度下降至 1.58%，而 101 年度提升至 2.08%；102 年第一季因取得苗栗縣政府就業補助款，致稅前純益佔實收資本額比率增加。

與採樣同業相較，五鼎及華廣因營運規模較該公司大，營業費用佔營收比例相對低於該公司，故營業利益佔實收資本額比率及稅前純益佔實收資本額比率較該公司高。雙美 101 年因營業費用佔營收比重高，致有營業損失及稅前損失，而互有高低，102 年第一季該公司受到毛利率下降之影響，致營業利益佔實收資本額比率及稅前純益佔實收資本額比率低於雙美。整體而言，雖獲利能力未如採樣同業平穩，惟該公司之營業規模仍呈現逐年成長，該公司營業利益及稅前純益佔實收資本額比率尚無重大異常之情事。

#### C. 純益率及每股稅後盈餘

該公司近三年度個體及 102 年度第一季底合併之純益率分別為 7.87%、1.71%、1.77% 及 2.58%；每股稅後盈餘分別為 0.63 元、0.16 元、0.18 元及 0.10 元。該公司於醫療檢測產品市場業務推廣有成，營運規模逐年成長，100 年度較 99 年度成長 25.54%，惟受金融資產評價損失影響，稅後淨利為 5,239 仟元，純益率降為 1.71%，每股稅後盈餘降為 0.16 元；另 101 年度及 102 年第一季因營業收入穩定成長及採權益法認列之投資利益影響，致純益率提升。

與採樣同業之純益率及每股稅後盈餘相較，該公司純益率低於採樣同業，每股稅後盈餘僅 99 年度優於雙美，其餘各年皆低於採樣同業。以過去三年度業績皆持續成長情況下，顯示該公司以往各項投入逐漸反應於營業收入之成長，而該公司持續加強各技術研發與專利申請，於未來營業收入成長性方面，應亦有正面之效益。

### (5) 現金流量

#### A. 現金流量比率

該公司最近三年度個體及 102 年度第一季底之現金流量比率分別為(28.83)%、37.25% 及 7.24%、(7.91)%。100 年度主係因營收成長及應收款項收回情況較佳，致當年度營業活動之淨現金流入達 62,044 仟元，現金流量比率達 37.25%。101 年度受應收票據增加及應付關係票據減少、存貨增加以及採權益法認列之投資利

益等主要因素造成營運活動現金淨入減少，致現金流量比率為較100年降低。102年第一季受到營收成長，應收款項增加，致現金流量比率降低。

與採樣同業相較，同業之營業活動之現金流量比率趨勢主要係受營收變化影響。整體而言，100年及101年高於華廣，除99年度及102年度第一季因營運所致為負值，其他年度則介於採樣同業間，故該公司之營業活動淨現金流動狀況，尚無重大異常之情事。

#### B.現金流量允當比率

該公司淨現金流量允當比率部分，由於該公司99年度因轉投資佳邦公司，故營運活動現金流量呈淨流出狀態，致現金流量允當比率為負值，100年度、101年度及102年度第一季之近五年度營業活動淨現金流量加總始呈現淨流入，其現金流量允當比率分別為14.25%、23.09%及28.49%。

與採樣同業相較，雙美於99年度起轉虧為盈，致最近三年度現金流量允當比率皆呈負值，故該公司近三年度之現金流量允當比率優於雙美，介於五鼎及華廣之間。綜上所述，該公司於現金流量允當比率因獲利營收成長帶動下，已於100度呈現正值，且優於採樣同業華廣及雙美，尚無重大異常之情事。

#### C.現金再投資比率

該公司最近三年度之現金再投資比率部分，99年度因增加投資佳邦公司，致營業活動現金流量當年度呈現淨流出；100年受到金融資產評價損失、採權益法認列之投資損失及應付票據增加之影響下，致現金再投資比率增加；101年度受應收票據增加及應付關係票據減少、存貨增加以及採權益法認列之投資利益等主要因素，致該等年度現金再投資比率減少；102年第一季受到營收成長，應收款項增加，致現金再投資比率降低。

與採樣公司相較，同業之淨現金流量受各年度營收變化影響。整體而言，該公司隨營收規模成長，於固定資產、長期投資、其他資產及營運資金等亦逐年提升，獲利增加使營業活動現金流量淨流入金額提高，其中，100年度除低於五鼎外，優於其他採樣同業；102年度第一季受到營收成長，應收款項增加，致現金再投資比率低於採樣同業。該公司現金運用於各項資產之能力改善，尚無重大異常之情事。

#### (6)槓桿度



營運槓桿度在公司營運中代表固定成本之使用程度，固定成本占總成本比重越高，公司營運槓桿度將越大，營運風險越高，但每單位銷售額帶來之獲利率也越高。該公司 99~102 年度第一季之營運槓桿度分別為 5.72、3.37、3.84 及 16.31，其變動主要隨固定成本比重高低變化所致。100 年度及 101 年度因營收逐年成長，營業利益亦隨之增加，致營運槓桿逐年降低；102 年第一季毛利降低影響，致營運槓桿大幅增加。與同業相較，該公司雖營運槓桿度皆高於同業，主係因產業、銷售額高低而有不同。

財務槓桿度則是在衡量公司舉債對公司營運的影響，舉債程度越高，財務槓桿度越大，代表公司財務風險越高。該公司 99~102 年度第一季之財務槓桿度分別為 1.25、1.09、1.11 及 2.35，其槓桿度均不高，102 年受到毛利率下降影響，營業利益占營收比重微小，致財務槓桿度提升。該公司營運資金主要來源為自有資金，其舉債之風險有限；與同業相較，約略相當。

整體而言，該公司之槓桿度之變化尚稱合理。

(二)最近三年度及申報年度截至最近期財務報表日止背書保證、重大承諾及資金貸與他人、適用財務會計準則公報第 36 號之衍生性金融商品交易及重大資產交易之情形，並評估其對公司財務狀況之影響

#### 1.背書保證

該公司訂有「背書保證作業程序」，並經董事會及股東會決議通過，作為該公司相關交易之依據。經查閱該公司最近三年度之背書保證備查簿、董事會、股東會議事錄及經會計師查核簽證之財務報告，並無為他人背書保證之情事。

#### 2.重大承諾事項

查閱該公司最近三年度經會計師查核簽證及核閱之財務報告，所列示之重大承諾事項如下：

(1)該公司於 99~101 年底，已簽約但尚未完成支付之設備及在建工程合約總價款如下：

單位：新台幣仟元

項目 \ 年度	99 年底	100 年底	101 年底	102 年第一季
設備	—	14,866	4,622	8,514
工程	—	19,924	—	—
合計	—	34,790	4,622	8,514

資料來源：該公司 99~101 年度經會計師查核簽證之個體財務報告，102 年第一季經會計師核閱之合併財務報告

綜觀該公司最近三年度已簽約但尚未支付之設備及在建工程合約款項，99 年度無尚未完成之設備及工程款項；100 年為擴充產線及倉庫空間進行擴廠，致 100 年底已簽約但尚未支付之在建工程

合約價款為 19,924 仟元，且為提升產線效率，另因購買擴廠後所需之生產設備，致 100 年度尚未支付之設備合約價款為 14,866 仟元。101 年度續增購擴充產能所需之試紙沖床、貼棉設備、試紙瓶壓瓶設備等，至 101 年底止，已簽約但尚未支付之設備款項為 4,622 仟元。100 年及 101 年底已簽約但尚未支付款項之在建工程及設備係供該公司正常營運活動使用，且該公司依合約規定支付價款，目前資金情況亦可支應剩餘價款，對公司財務狀況尚無重大影響。

(2)該公司主要營業租賃明細如下：

單位：新台幣仟元

租賃標的物	期間	出租人	年租金
土地與廠房	99.01.01~99.12.31	科學工業園區 管理局	2,490
	100.01.01~100.12.31		1,654
	101.01.01~101.12.31		1,654
	102.01.01~102.12.31		1,654

資料來源：該公司 99~101 年度經會計師查核簽證之個體財務報告，102 年第一季經會計師核閱之合併財務報告

該公司依科學工業園區公告地價及行政院所核定國有土地租金價格，向園區租借土地與廠房，以供竹科廠營運使用，並因於 99 年底不再續租部份廠房，致 100 年度起租金較 99 年度減少，對該公司財務狀況尚無重大影響。

(3)該公司為拓展大陸地區保養品及化粧品市場，於 100 年 11 月 1 日與渝景生物科技(深圳)有限公司簽定特定之化粧保養品大陸地區代理契約，契約期間自 100 年 11 月 1 日起至 106 年 4 月 30 日止，經核閱合約內容對公司財務並無重大之影響。

### 3.資金貸與他人情形

單位：新台幣仟元

年度	貸與對象	關係	對單一企業 資金貸與限額	本期資金貸與 最高餘額	期末資金 貸與餘額
99	麗揚生物科技 (股)公司	實質關係人	33,516	6,189	-

資料來源：該公司 99~101 年度經會計師查核簽證之個體財務報告，102 年第一季經會計師核閱之合併財務報

該公司已訂定「資金貸與他人作業辦法」，並經董事會及股東會通過，經核閱該公司 99~101 年度會計師查核簽證之財務報告，該公司於 99 年度資金貸與對象為麗揚生物科技股份有限公司，係屬將對其超過一定期限之帳款轉列資金貸與，款項已於 100 年 4 月 14 日及 100 年 4 月 18 日全數收回，故對該公司財務業務尚無重大不利之影響。

### 4.衍生性商品交易情形

該公司依據 92 年 5 月 13 日訂定之「從事衍生性商品交易處理程序」，於 98 年 5 月 7 日與華南銀行簽訂信用風險總額度為美金 400 仟元之衍生性金融商品交易總約定書，經參閱該公司最近三年度經會計師簽證及核閱之財務報告，該公司分別辦理三次外匯選擇權交易，整理如下：

單位：新台幣仟元；USD 仟元

年度	98.12.31			
商品	合約日期	合約金額(名目本金)	公平價值	到期日
外匯選擇權	98.05.14	6,660 (USD200)	76	99.03.15
	98.06.01	3,300 (USD100)	29	99.04.01
	98.07.15	9,436 (USD280)	85	99.05.17

資料來源：該公司 99~101 年度經會計師查核簽證之個體財務報告，102 年第一季經會計師核閱之合併財務報

該公司 99 年度外匯選擇權合約到期產生已實現利益為 190 仟元，佔當年度淨利之 0.99%，並無產生相關損失。另該公司於 99 年 5 月 12 日將衍生性商品交易處理程序併入「取得或處分資產處理程序」中，並依據「公開發行公司取得或處分資產處理準則」進行修改，並經董事會及股東會通過。除上述三筆交易外，截至 101 年度止，該公司並無從事其他相關衍生性商品交易。故綜上所述，該公司之衍生性商品交易情形尚不至於對該公司財務狀況有重大之影響。

#### 5. 重大資產交易情形

該公司訂有「取得或處分資產處理程序」，並經董事會及股東會決議通過，作為該公司相關交易之依據。經查閱該公司 99~101 年度經會計師查核簽證之財務報告，該公司並無重大資產交易之情事。

#### (三) 發行人最近三年度資金募集及每股盈餘變化情形

單位：新台幣仟元

項目	年度	99 年度	100 年度	101 年度	102 年 第一季
期初股本		260,000	315,000	332,442	337,657
現金增資		55,000	—	—	—
股票股利		—	15,750	4,987	—
員工紅利轉增資		—	1,692	228	—
期末股本		315,000	332,442	337,657	337,657

稅後純益(損)	19,196	5,239	5,924	2,473
基本每股盈餘(元)	0.64	0.16	0.18	0.10
稀釋每股盈餘(元)	0.63	0.16	0.18	0.10

資料來源：該公司 99~101 年度經會計師查核簽證之個體財務報告，102 年第一季經會計師核閱之合併財務報

註 1:每股盈餘係以當年度加權平均流通在外股數計算

該公司最近三年度僅 99 年 4 月及 99 年 9 月辦理現金增資，合計增加股本 55,000 仟元。該公司 99~101 年度基本每股盈餘分別為 0.64 元、0.16 元及 0.18 元，其中 100 年度因金融資產產生評價損失，故每股稅後盈餘減少。101 年度整體營業收入成長，另因採權益法投資產生投資收益，然受到減損損失影響，致每股盈餘僅增加為 0.18 元。102 年度第一季整體營業收入持續成長，致第一季每股盈餘達到 0.10 元。綜上，該公司現金增資影響雖每股盈餘變化，惟獲利波動仍係每股盈餘主要變動之原因。

(四)1.本次募資計畫如用於償債或用於充實營運資金者，現金收支預測表中，未來如有重大資本支出及長期投資合計之金額達本次募資金額百分之六十者，其資金來源、用途及預計效益：

該公司本次募集計畫主要用於償還銀行借款及充實營運資金，募集總金額為 171,114 仟元，依本次申報現金增資發行普通股所編製之現金收支預測表，102 年評估報告出具日至 103 年底其餘資本支出及長期投資合計金額分別為 25,490 仟元及 20,000 仟元，合計金額為 45,490 仟元，未達本次募資金額百分之六十，故不適用。

2.前各次募集與發行有價證券計畫實際完成日距本次申報時尚未逾三年，且增資計畫係用於償債或用於充實營運資金者，前所提現金收支預測表中之重大資本支出及長期投資項目預計效益之達成情形：

該公司前各次募集與發行有價證券計畫實際完成日距本次申報時尚未逾三年者為 99 年 4 月及 99 年 9 月之現金增資計畫，由於該公司係於 100 年 6 月 24 日股票公開發行，故前各次現金增資計畫均屬股票未公開發行階段，並未有前各次募集與發行有價證券計畫實際完成日距本次申報時尚未逾三年，且增資計畫係用於償債或用於充實營運資金者之情事，故不適用本項之評估。

(五)發行人其他特殊財務狀況

無。

## 肆、發行人前各次募集與發行及私募有價證券計畫之執行情形

一、前各次募集與發行及私募有價證券計畫尚未完成者之執行狀況，如執行進度未達預計目標者，應再具體評估其落後原因之合理性、對股東權益之影響及是否有具體改進計畫

該公司最近三年度及截至評估報告出具日止，前各次募集與發行有價證券計畫均已執行完畢，尚無執行進度未達預計目標之情形。

二、前各次募集與發行及私募有價證券計畫如經重大變更且尚未完成者，應說明其變更計畫內容、資金之來源與運用、變更原因及變更前後效益

該公司前各次募集與發行有價證券計畫，並無經重大變更之情事，故不適用本項評估。

三、計畫實際完成日距申報時未逾三年之前各次募集與發行及私募有價證券計畫已完成者之原預計效益是否顯現，如執行效益未達預計目標者，應具體評估其原因之合理性及對股東權益之影響

該公司前各次募集與發行及私募有價證券計畫中，實際完成日距本次現金增資申報日未逾三年者，分別為 99 年 4 月辦理之增資發行新股計畫及 99 年 9 月辦理之增資發行新股計畫，茲分別就其計畫內容及執行效益說明如下：

### (一)99 年 4 月之現金增資計畫

#### 1.計畫內容

(1)目的事業主管機關核准日期及文號：99 年 5 月 12 日經授中字第 09932036590 號函核准。

(2) 本次計畫所需資金總額：新台幣 20,000 仟元。

(3) 資金來源：現金增資發行新股 2,000 仟股，每股發行價格 10 元，總募集金額新台幣 20,000 仟元。

(4) 計畫項目及預計進度

單位：新台幣仟元

計畫項目	預定完成日期	所需資金總額	預定資金運用進度
			99 年第二季
充實營運資金	99 年第二季	20,000	20,000

資料來源：該公司提供

(5) 變更計畫內容、變更原因及變更前後效益：不適用。

(6) 輸入證期局指定資訊申報網站日期：不適用。

## 2. 執行情形

單位：新台幣仟元

計畫項目	執行狀況		99 年第二季	執行說明
充實營運資金	支用金額	預定	20,000	執行情形已依資金運用計畫如期完成。
		實際	20,000	
	實際進度	預定	100%	
		實際	100%	

資料來源：該公司提供

## 3. 執行效益分析

單位：新台幣仟元

項目	年度	98 年度	99 年度
	基本財務資料	流動資產	150,233
流動負債		83,033	107,732
營業收入		178,002	243,923
財務結構	負債占資產比率	43.20%	31.44%
	長期資金/固定資產比率	239.31%	350.97%
償債能力	流動比率	180.93%	278.07%
	速動比率	106.33%	215.74%

資料來源：該公司 98~99 年度經會計師查核簽證之財務報告

該公司為因應營運規模成長及改善財務結構，於 99 年 4 月辦理現金增資募集資金 20,000 仟元，用以充實營運資金及強化財務結構。由上表觀之，該公司營業收入自 98 年度之 178,002 仟元成長至 99 年度之 243,923 仟元，成長幅度 37.03%。在財務結構方面，負債佔資產總額由 98 年底之 43.20% 降低至 99 年底之 31.44%，長期資金佔固定資產比重則由 98 年底之 239.31% 提高至 99 年底之 350.97%；在償債能力方面，流動比率由 98 年底之 180.93% 提升至 99 年底之 278.07%，速動比率亦由 98 年底之 106.33% 提升至 99 年底之 215.74%。綜上，該公司之財務結構已獲得改善、償債能力及營運規模亦有所提升，故本次現金增資之效益應已顯現。

(二)99 年 9 月之現金增資計畫

1.計畫內容

(1)目的事業主管機關核准日期及文號：99 年 10 月 11 日經授中字第 09932689140 號函核准。

(2)本次計畫所需資金總額：新台幣 115,500 仟元

(3)資金來源：現金增資發行新股 3,500 仟股，每股發行價格 33 元，總募集金額新台幣 115,500 仟元。

(4)計畫項目及預計進度

單位：新台幣仟元

計畫項目	預定完成日期	所需資金總額	預定資金運用進度
			99 年第四季
充實營運資金	99 年第四季	115,500	115,500

資料來源：該公司提供

(5)變更計畫內容、變更原因及變更前後效益：不適用。

(6)輸入證期局指定資訊申報網站日期：不適用。

2.執行情形

單位：新台幣仟元

計畫項目	執行狀況		99 年第二季	執行說明
充實營運資金	支用金額	預定	115,500	執行情形已依資金運用計畫如期完成。
		實際	115,500	
	實際進度	預定	100%	
		實際	100%	

資料來源：該公司提供

3.執行效益分析

單位：新台幣仟元

項目		年度	98 年度	99 年度
基本財務	流動資產		150,233	299,566
	流動負債		83,033	107,732
	營業收入		178,002	243,923
財務結構	負債占資產比率		43.20%	31.44%
	長期資金/固定資產比率		239.31%	350.97%
償債能力	流動比率		180.93%	278.07%

	速動比率	106.33%	215.74%
--	------	---------	---------

資料來源：該公司 98~99 年度經會計師查核簽證之財務報告

該公司為因應營運規模成長及改善財務結構，於 99 年 9 月辦理現金增資募集資金 115,500 仟元，用以充實營運資金及強化財務結構。由上表觀之，該公司營業收入自 98 年度之 178,002 仟元成長至 99 年度之 243,923 仟元，成長幅度 37.03%。在財務結構方面，負債佔資產總額由 98 年底之 43.20% 降低至 99 年底之 31.44%，長期資金佔固定資產比重則由 98 年底之 239.31% 提高至 99 年底之 350.97%；在償債能力方面，流動比率由 98 年底之 180.93% 提升至 99 年底之 278.07%，速動比率亦由 98 年底之 106.33% 提升至 99 年底之 215.74%。綜上，該公司之財務結構已獲得改善、償債能力及營運規模亦有所提升，故本次現金增資之效益應已顯現。

四、曾發行公司債或舉借長期債務者，是否均如期還本付息，其契約對公司目前財務、業務或其他事項之重大限制條款，並說明最近期及最近三年度有無財務周轉困難情事

該公司並無發行公司債或舉借長期債務未如期還本付息之情事，該公司銀行長期借款合同亦無訂定對其目前財務、業務或其他事項之重大限制條款，且該公司亦無財務周轉困難之情事。

五、是否確實依公開發行公司辦理私募有價證券應注意事項規定辦理資訊公開

該公司未曾辦理私募有價證券計畫，故並無本查核程序應評估事項之情事。



## 伍、本次募集與發行有價證券之適法性

一、是否有「發行人募集與發行有價證券處理準則」第十三條第一項第二款所列之情事，如有，則應就其事項性質評估對發行人財務狀況之影響及是否影響本次有價證券募集及發行

該公司本次係依「發行人募集與發行有價證券處理準則」第六條第二項第二款之規定，辦理現金增資發行新股以供上櫃前公開承銷，非依同準則第六條第二項第一款或第三款募集與發行有價證券，故不適用同準則第十三條第一項第二款所列情事之評估。

二、是否有「發行人募集與發行有價證券處理準則」第七條及第八條所列之情事  
(一)依「發行人募集與發行有價證券處理準則」第七條所列情事之承銷商審查意見

審查情事	有無左列情事		評估依據
	有	無	
1.簽證會計師出具無法表示意見或否定意見之查核報告者。		Ü	經參閱該公司99~101年度經會計師查核簽證之財務報告，並無左列情事。
2.簽證會計師出具保留意見之查核報告，其保留意見影響財務報告之允當表達者。		Ü	經查閱該公司99~101年度經會計師查核簽證之財務報告，並無左列情事。
3.發行人填報、簽證會計師複核或主辦證券承銷商出具之案件檢查表，顯示有違反法令或公司章程，致影響有價證券之募集與發行者。		不適用	該公司本次辦理現金增資發行新股係作為初次上櫃公開銷售之用，依法令規定無須出具簽證會計師複核之案件檢查表，故不適用。
4.律師出具之法律意見書，表示有違反法令，致影響有價證券之募集與發行者。		Ü	經參閱九品法律事務所林添進律師出具之法律意見書，並未發現該公司有違反法令以致影響有價證券募集與發行之情事。
5.證券承銷商出具之評估報告，未明確表示本次募集與發行有價證券計畫之可行性、必要性及合理性者。		Ü	本證券承銷商已對本次募集與發行有價證券計畫明確表示計畫之可行性、必要性及合理性，故並無左列情事。請參閱本評估報告陸之說明。
6.經金管會退回、撤銷、廢止或自行撤回其依「發行人募集與發行有價證券處理準則」申報(請)案件，發行人自接獲金管會通知即日起三個月內辦理「發行人募集與發行有價證券處理準則」第六條第二項規定之案件者。但本次辦理合併發行新股、受讓他公司股份發行新股、依法律規定進行收購或分割發行新股者，		Ü	經查閱金管會證期局之網頁公告訊息、核閱該公司董事會議事錄及其與金管會之往來函文，該公司截至評估報告出具日止尚無左列情事。

審 查 情 事	有無左列情事			評 估 依 據
	有	無		
不在此限。				
7.申報現金增資或發行公司債案件，直接或間接赴大陸地區投資金額違反經濟部投資審議委員會規定者。但其資金用途係用於國內購置不動產、廠房及設備並承諾不再增加對大陸地區投資，不在此限。		Ü		經查閱該公司本次募資計畫之董事會議事錄，其資金運用計畫為償還銀行借款及充實營運資金，並非用於直接或間接大陸地區投資，故無左列之情事。
8.上市、上櫃公司或興櫃股票公司未依本法第十四條之六第一項規定設置薪資報酬委員會或未依相關法令規定辦理，情節重大者。		Ü		該公司已於民國100年12月2日董事會決議通過設置薪酬委員會及訂定相關規程，並依法令及組織規程規定行使職權，故無左列情事。
9.未依公司法第一百七十七條之一第一項但書規定將電子方式列為表決權行使管道之一者。		Ü		依金融監督管理委員會101.2.20「金管證交第1010005306號」函釋，實收資本額達新台幣一百億元以上，且前次停止過戶日股東名簿記載股東人數達一萬人以上之上(櫃)公司召開股東會時，應將電子方式列為表決權行使管道之一。由於該公司申請上櫃之實收資本額為新台幣 337,657 仟元，未達前述標準，故並無左列之情事。
10.違反或不履行申請股票上市或在證券商營業處所買賣時之承諾事項，情節重大者。		Ü		該公司截至評估報告出具日止，尚無違反或不履行申請股票上市或在證券商營業處所買賣時之承諾事項，其情節重大之情事。
11.經金管會發現有違反法令，情節重大者。		Ü		經參閱九品法律事務所林添進律師出具之律師意見書及該公司與主管機關之往來函文，並詢問其管理階層，該公司截至評估報告出具日止，並無左列情事。

(二)依「發行人募集與發行有價證券處理準則」第八條所列情事之承銷商審查意見

審 查 情 事	有無左列情事			評 估 依 據
	有	無	不適用	
1.申報年度及前二年度公司董事變動達二分之一，且其股東取得股份有違反		Ü		經查閱該公司100年度迄今之股東會及董事會會議事錄，以及經濟部公司

審 查 情 事	有無左列情事			評 估 依 據
	有	無	不適用	
證券交易法第四十三條之一者。但於申報日前已完成補正者，不在此限。				變更登記表，該公司於100年5月16日股東會改選董事，惟董事席次並未變動；另該公司分別於100年10月19日股東臨時會及101年6月13日補選2席及1席獨立董事，惟並未有董事變動達二分之一之情事。且經查該公司股東取得股份並無違反證券交易法第四十三條之一之情事，故該公司並無左列之情事。
2.上市或上櫃公司有證券交易法第一百五十六條各款情事之一。但依證券交易法第一百三十九條第二項規定限制其上市買賣者，不在此限：				
(1)發行該有價證券之公司遇有訴訟事件或非訟事件，其結果足使公司解散或變動其組織、資本、業務計畫、財務狀況或停頓生產。		ü		經參閱該公司100~101年度及申請年度截至評估報告出具日止之收發文紀錄、董事會及股東會議事錄、經會計師查核簽證之財務報告、查閱相關帳冊資料、九品法律事務所林添進律師出具之法律意見書，該公司最近三年度及申請年度截至評估報告出具日止，並無遇有訴訟事件或非訟事件，其結果足使公司解散或變動其組織、資本、業務計劃、財務狀況或停頓生產之情事。
(2)發行該有價證券之公司，遇有重大災害，簽訂重要契約，發生特殊事故，改變業務計畫之重要內容或退票，其結果足使公司之財務狀況有顯著重大之變更。		ü		經查閱該公司存續有效之契約、100~101年度經會計師查核簽證之財務報告、董事會及股東會議事錄及法律意見書，該公司並無左列情事。
(3)發行該有價證券公司之行為，有虛偽不實或違法情事，足以影響其證券價格。		ü		經參閱該公司100~101年度及102年截至評估報告出具日止與主管機關往來函文，暨該公司經會計師查核簽證之財務報告、董事會與股東會議事錄，律師出具之法律意見書並詢問該公司相關人員，該公司並無虛偽不實或違法情事，足以影響其證券價格之

審 查 情 事	有無左列情事			評 估 依 據
	有	無	不適用	
				情事發生。
(4)該有價證券之市場價格，發生連續暴漲或暴跌情事，並使他種有價證券隨同為非正常之漲跌。		ü		該公司目前為興櫃市場掛牌之公司，經查詢該公司最近六個月興櫃市場之股價資料，尚無發生連續暴漲或暴跌情事，並使他種有價證券隨同為非正常漲跌之情事。
(5)其他重大情事。		ü		該公司並無其他重大情事。
3.本次募集與發行有價證券計畫不具可行性、必要性及合理性者。		ü		經本證券承銷商評估該公司本次募集與發行有價證券計畫確具可行性、必要性及合理性，請參閱評估報告陸之說明。
4.前各次募集與發行及私募有價證券計畫之執行有下列情事之一，迄未改善者：				
(1)無正當理由執行進度嚴重落後，且尚未完成者。		ü		該公司前各次募集與發行有價證券計畫中，並無執行進度嚴重落後，且尚未完成之情事。(請詳本評估報告肆之說明)
(2)無正當理由計畫經重大變更者。但計畫實際完成日距申報(請)時已逾三年者，不在此限。		ü		該公司前各次募集與發行有價證券計畫，並無重大變更之情事。
(3)募集與發行有價證券計畫經重大變更，尚未提報股東會通過者。		ü		該公司前各次募集與發行有價證券計畫並無經重大變更之情事，故尚無左列情事之發生。
(4)最近一年內未確實依「發行人募集與發行有價證券處理準則」第九條第一項第四款至第九款及「發行人募集與發行海外有價證券處理準則」第十一條規定辦理者。		ü		該公司最近一年內並無需依「發行人募集與發行有價證券處理準則」第九條第一項第四款至第九款及「發行人募集與發行海外有價證券處理準則」第十一條規定辦理之情事。
(5)未確實依公開發行公司辦理私募有價證券應注意事項規定辦理資訊公開，情節重大。			ü	該公司並未曾辦理私募有價證券之情事，故不適用。
(6)未能產生合理效益且無正當理由者。但計畫實際完成日距申報時已逾三年者，不在此限。		ü		該公司前各次募集與發行有價證券計畫均已產生合理效益，故並無左列之情事。
5.本次募集及發行有價證券計畫之重要		ü		該公司本次現金增資計畫主要內容已

審 查 情 事	有無左列情事			評 估 依 據
	有	無	不適用	
內容(如發行辦法、資金來源、計畫項目、預定進度及預計可能產生效益等)未經列成議案，依公司法及章程提董事會或股東會討論並決議通過者。				列成議案，經該公司102年4月26日董事會及100年10月19日股東臨時會討論並決議通過，故無左列情事。
6.非因公司間或與行號間業務交易行為有融通資金之必要，將大量資金貸與他人，迄未改善，而辦理現金增資或發行公司債者。		ü		經查閱該公司99年度~101年度經會計師查核簽證之財務報告、董事會與股東會議記錄，截至案件評估日止，該公司並無資金貸與他人之情形，故應無左列情事
7.有重大非常規交易，迄未改善者。		ü		經參閱該公司董事會、股東會議事錄、99~101年度經會計師查核簽證之財務報告，截至評估報告出具日止，該公司尚無左列情事。
8.持有具流動性質之金融資產投資、閒置性資產或投資性不動產而未有處分或積極開發計畫，達最近期經會計師查核簽證或核閱之財務報告權益之百分之四十或本次申報現金增資或發行公司債募集總金額之百分之六十，而辦理現金增資或發行公司債者。但所募得資金用途係用於購買不動產、廠房及設備且有具體募資計畫佐證其募集資金之必要性，不在此限。			ü	該公司本次係依「發行人募集與發行有價證券處理準則」第六條第二項第二款規定，辦理現金增資發行新股以供上櫃前公開承銷，故得不適用左列事項之評估。
9.本次現金增資或發行公司債計畫之用途為轉投資以買賣有價證券為主要業務之公司或籌設證券商或證券服務事業者。		ü		該公司本次辦理現金增資之資金用途目的為償還銀行借款及充實營運資金，故無左列情事。
10.不依有關法令及一般公認會計原則編製財務報告，情節重大者。		ü		經查閱該公司99~101年度經會計師查核簽證之財務報告均依一般公認會計原則編製，並無左列情事。
11.違反「發行人募集與發行有價證券處理準則」第五條第二項規定情事者。		ü		該公司已出具聲明書，承諾該公司自金管會及金管會所指定之機構收到申報書件即日起至申報生效前，除依法令發布之資訊外，不對特定人或不特定人說明或發布財務業務之預測性資訊。

審 查 情 事	有無左列情事			評 估 依 據
	有	無	不適用	
12.內部控制制度之設計或執行有重大缺失者。		ü		經查閱該公司之稽核報告、稽核工作底稿及會計師出具之內控建議書，該公司尚無左列情事。
13.申報日前一個月，其股價變化異常者。			ü	截至評估日止，該公司股票尚未於證券交易所或證券櫃檯買賣中心掛牌交易，故不適用本款之評估。
14.公司全體董事或監察人持股有下列情形之一者：				
(1)違反證券交易法第二十六條規定，經金管會通知補足持股尚未補足。		ü		(1)經查閱該公司截至102年3月31日止董事、監察人持股餘額明細資料，該公司董事及監察人持股數分別為4,797仟股及564仟股，分別佔已發行股數33,766仟股之14.20%及1.67%，而該公司選有獨立董事三席，經計算後該公司符合「公開發行公司董事、監察人股權成數及查核實施規則」，符合「公開發行公司董事監察人股權成數及查核實施規則」之規定。
(2)加計本次申報發行股份後，未符合證券交易法第二十六條規定。但經全體董事或監察人承諾於募集完成時，補足持股，不在此限。				(2)該公司目前已發行股數加計本次申報現金增資發行4,503仟股後，發行股份總額將為38,269仟股，經依增資後股數核算全體董事及監察人之持股比率分別為12.54%及1.48%，尚符合「公開發行公司董事、監察人股權成數及查核實施規則」之規定，故無左列情事。
(3)申報年度及前一年度公司全體董事或監察人未依承諾補足持股。				(3)該公司申報年度及前一年度公司全體董事或監察人持股成數均符合「公開發行公司董事、監察人股權成數及查核實施規則」之規定，故無左列情事。
15.發行人或其現任董事長、總經理或實質負責人於最近三年內，因違反本法、公司法、銀行法、金融控股公司法、商業會計法等工商管理法律，或		ü		經參閱律師法律意見書，最近三年度及截至評估報告出具日止該公司與主管機關往來函文，董事會以及股東會議事錄，99~101年度經會計師查核簽

審 查 情 事	有無左列情事			評 估 依 據
	有	無	不適用	
因犯貪污、瀆職、詐欺、背信、侵占等違反誠信之罪，經法院判決有期徒刑以上之罪者。				證之財務報告，該公司或其現任董事長、總經理或實質負責人並無左列情事。
16.因違反證券交易法，經法院判決確定須負擔損害賠償義務，迄未依法履行者。		Ü		經參閱律師法律意見書，最近三年度及截至評估報告出具日止該公司與主管機關往來函文，該公司尚無左列情事。
17.為他人借款提供擔保者，違反公開發行公司資金貸與及背書保證處理準則第五條規定，情節重大，迄未改善。		Ü		經核閱該公司最近三年度及截至評估報告出具日止董事會以及股東會議事錄，99~101年度會計師查核簽證之財務報告，該公司未有為他人借款提供擔保情事。
18.合併發行新股、受讓他公司股份發行新股、依法律規定進行收購或分割發行新股者，而有下列情形之一： (1)違反金管會公開發行公司取得或處分資產處理準則第二章第五節之規定，情節重大。 (2)受讓或購併之股份非為他公司新發行之股份、所持有非流動之股權投資或他公司股東持有之已發行股份。 (3)受讓之股份或收購之營業或財產有限制買賣等權利受損或受限制之情事。 (4)違反公司法第一百六十七條第三項及第四項規定。 (5)被合併公司最近一年度之財務報告非經會計師出具非無保留意見之查核報告，但經出具保留意見之查核報告惟其資產負債表經出具無保留意見，不在此限。			Ü	該公司本次係辦理現金增資，故不適用左列評估。
19.有第十三條第一項第二款第六目規定之情事，且有下列情形之一： (1)申報現金發行新股，公司董事、監察人及持有股份超過股份總額			Ü	該公司本次係依「發行人募集與發行之有價證券處理準則」第六條第二項第二款之規定，辦理現金增資發行新股以供上櫃前公開承銷，非依同準則第

審 查 情 事	有無左列情事			評 估 依 據
	有	無	不適用	
百分之十之股東未承諾將一定成數股份送交證券集中保管事業保管。 (2)申報發行轉換公司債或附認股權公司債。				六條第二項第一款或第三款募集與發行有價證券，故不適用同準則第十三條第一項第二款所列情事之評估。
20.其他金管會為保護公益認為有必要者。		ü		截至評估報告日止，該公司並無左列情事。

綜上評估，該公司本次申報辦理現金增資發行新股，並無「發行人募集與發行有價證券處理準則」第七條及第八條所列情事。

三、採行總括申報制發行公司債者，是否符合「發行人募集與發行有價證券處理準則」第二十二條第一項規定之情事

該公司本次係申報辦理現金增資發行新股，故不適用此評估事項。

四、是否符合中華民國證券商業同業公會「承銷商會員輔導發行公司募集與發行有價證券自律規則」規定

自律規則條款	說明
第一條：為推動有價證券之發行，並保障投資，除其他法令另有規定外，本公會承銷商會員輔導發行公司或外國發行人辦理募集與發行有價證券事宜時應遵守本自律規則。	本承銷商本次輔導該公司辦理現金增資，謹遵守自律規則辦理。
第二條：承銷商輔導發行公司或外國發行人募集與發行有價證券時，主辦承銷商與發行公司或外國發行人間不得有下列情事： 一、任何一方與其母公司、母公司之全部子公司及其子公司管理之創業投資事業，合計持有對方股份總額百分之十以上者。 二、任何一方與其子公司派任於對方之董事，超過對方董事總席次半數者。 三、任何一方董事長或總經理與對方之董事長或總經理為同一人，或具有配偶、二親等以內親屬關係者。 四、任何一方股份總額百分之二十以上之股份為相同之股東持有者。 五、任何一方董事或監察人與對方之董事或監察人半數以上相同者。其計算方式係包括該等人員之配偶、子女及具二親等以內之親屬關係者在	經查核本承銷商與該公司間，並無左列各款之情事，且雙方亦已出具聲明書，聲明並無左列各項限制條款之一者。



自律規則條款	說明
<p>內。</p> <p>六、任何一方與其關係人總計持有他方已發行股份總額百分之五十以上者。但證券承銷商為金融機構或金融控股公司之證券子公司時，如其母公司、母公司之全部子公司及其子公司管理之創業投資事業總計持有發行公司股份未逾發行公司已發行股份總額百分之十，且擔任發行公司董事或監察人席次分別未逾三分之一者，不在此限。</p> <p>七、雙方依相關法令規定，應申請結合者或申報後未經公平交易委員會禁止結合者。</p> <p>八、其他法令規定或事實證明任何一方直接或間接控制他方之人事、財務或業務經營者，致有失其獨立性之情事者。</p> <p>前項第六款所稱關係人之定義，依財務會計準則公報第六號「關係人交易之揭露」之規定。</p> <p>發行公司或外國發行人發行普通公司債，且債券之債信評等取得經金融監督管理委員會(以下簡稱金管會)核准或認可之信用評等機構一定等級以上之信用評等，其主辦承銷商得不受第一項規定之限制，發行公司或外國發行人如具證券承銷商之資格者，亦得擔任主辦承銷商。</p> <p>本條所稱子公司，應依財團法人中華民國會計研究發展基金會發布之財務會計準則公報第五號及第七號之規定認定之。</p>	
<p>第二之一條：承銷商輔導發行公司或外國發行人募集與發行有價證券應取得填報檢查表並出具法律意見書之律師，於最近一年內未受法務部律師懲戒委員會懲戒，且不得與發行公司或外國發行人、會計師及證券商具有下列關係之聲明書：</p> <p>一、財務會計準則公報第六號規定之關係人關係。</p> <p>二、其他法令規定或事實證明任何一方直接或間接控制他方之人事、財務或業務經營者。</p> <p>依發行人募集與發行海外有價證券處理準則或外國發行人募集與發行有價證券處理準則</p>	<p>經取具填報檢查表並出具法律意見書之律師出具聲明書，並無左列各項之情事。</p>

自律規則條款	說明
<p>規定出具海外存託憑證、海外股票或海外公司債發行辦法與行政院金融監督管理委員會同意生效內容無重大差異意見書中文本之律師，亦應符合前項之規定。</p>	
<p>第三條：承銷商輔導發行公司或外國發行人募集與發行有價證券，應於向本公會申報承銷契約副本時，檢送有關承銷商與發行公司或外國發行人於向金管會申報案件至繳款截止日止，其相關宣傳或資訊揭露應以公開說明書所載內容為限之聲明書；承銷商並應複核發行公司或外國發行人有無違反前開規定。前項聲明書之聲明事項，應增列有關不得對特定人或不特定人說明或發布除依金管會「公開發行公司公開財務預測資訊處理準則」辦理公告之財務預測資訊內容以外之其他財務業務預測性資訊。經主管機關依證券交易法第二十二條第一項核定免向金管會申報生效者，第一項聲明書之聲明期間以向金管會申請案件至繳款截止日止。</p>	<p>本承銷商將依規定於向公會申報承銷契約副本時，檢送左列規定之聲明書。</p>
<p>第四條：承銷商輔導發行公司或外國發行人申報發行具有普通股轉換(認購)權之各種有價證券(員工認股權憑證除外)，加計其前各次(含其所私募者)上述有價證券流通在外餘額依各別轉換(認購)價格設算轉換(認購)後所增加之股數，不得逾已發行股數之百分之五十。發行公司或外國發行人以已發行之股份做為轉換(認購)之用者，其做為轉換(認購)用之已發行股份不列入前項增加股數之計算。</p>	<p>該公司本次係辦理現金增資發行新股，故不適用左列規定。</p>
<p>第四條之一：承銷商輔導發行公司申報發行具有普通股轉換(認購)權之各種有價證券，以新發行之股份履行轉換義務或履約者，承銷商應加強輔導發行公司採取股票無實體發行之制度，惟自九十五年七月一日起，上市、上櫃及興櫃股票公司發行股票或公司債應採帳簿劃撥交付，不印製實體方式為之。承銷商輔導外國發行人募集與發行有價證券之交付，除外國發行人註冊地國另有規定外，應以帳簿劃撥方式為之。</p>	<p>該公司本次係辦理現金增資發行新股，故不適用左列規定。</p>
<p>第四條之二：承銷商輔導發行公司或外國發行人申報發行具有普通股轉換(認購)權之各種有價證券，應注</p>	<p>該公司本次係辦理現金增資發行新股，故不適用左列</p>

自律規則條款	說明
<p>意發行公司之發行與轉換(認購)辦法中應訂明「自發行公司無償配股停止過戶日、現金股息停止過戶日或現金增資認股停止過戶日前十五個營業日起，至權利分派基準日止，辦理減資之減資基準日起至減資換發股票開始交易日的前一日止，不得請求轉換(認購)」規定；另應注意已發行流通在外之轉換公司債其轉換股份時先交付股票再辦理變更登記者，如遇普通股除息、除權或現金增資認股時，應符合證交所「營業細則」及櫃檯中心「證券商營業處所買賣有價證券業務規則」第十條有關二階段公告規定。</p>	<p>規定。</p>
<p>第四條之三：承銷商輔導發行公司或外國發行人申報發行具有普通股轉換(認購、交換)權之各種有價證券，自發行日後屆滿一定期間至到期日前十日止，除依法暫停過戶期間外，持有人得依發行人所定之發行及轉換(認股、交換)辦法請求轉換(認股、交換)。</p> <p>前項所稱一定期間不得少於一個月，並應由發行人或外國發行人於轉換(認購、交換)辦法中訂定之。</p>	<p>該公司本次係辦理現金增資發行新股，故不適用左列規定。</p>
<p>第四條之五：承銷商輔導發行公司或外國發行人申報發行具股權轉換(交換、認購)性質之各種有價證券，應就發行年期、發行價格、贖回時點、轉換溢價率、收益率、賣回時點、擔保狀況、分券狀況等因素綜合評估其發行條件訂定之合理性。對於發行條件顯不相當者，承銷商應輔導發行公司或外國發行人於重新合理訂定發行條件後，再行送件。</p>	<p>該公司本次係辦理現金增資發行新股，故不適用左列規定。</p>
<p>第四條之六：承銷商輔導發行公司或外國發行人申報發行海外有價證券，其按發行價格計算之發行金額，應高於二千萬美元。但發行公司確有外幣需求或外國發行人卻有特殊需求，且發行條件合理者，不受此限。</p>	<p>該公司本次係辦理國內現金增資發行新股，並非申報發行海外有價證券，故不適用左列規定。</p>
<p>第四條之七：承銷商輔導發行公司或外國發行人申報發行具有普通股轉換(認購)權之各種有價證券，應注意發行公司或外國發行人之發行與轉換(認</p>	<p>該公司本次係辦理現金增資發行新股，故不適用左列規定。</p>

自律規則條款	說明
<p>購)辦法中應訂明發行公司或外國發行人依發行與轉換(認購)辦法所定反稀釋調整公式計算其調整後轉換價格時，其公式中之已發行股數應加計已私募股數。</p> <p>承銷商輔導發行公司或外國發行人申報發行具有普通股轉換(認購)權之各種有價證券，應注意發行公司或外國發行人之發行與轉換(認購)辦法中應訂明發行公司或外國發行人發行具有普通股轉換(認購)權之各種有價證券後，除發行公司或外國發行人所私募具有普通股轉換權或認股權之各種有價證券換發普通股股份者外，發行公司或外國發行人遇有私募普通股股份增加時，或遇有以低於每股時價之轉換或認股價格再私募具有普通股轉換權或認股權之各種有價證券時，發行公司或外國發行人應比照該發行與轉換(認購)辦法所定於遇有已發行普通股股份增加時，或遇有以低於每股時價之轉換或認股價格再發行具有普通股轉換權或認股權之各種有價證券時之轉換價格調整公式，計算其調整後轉換價格(向下調整，向上則不予調整)並函請證交所或櫃檯中心公告，於私募有價證券交付日調整之。</p> <p>依第二項計算調整後轉換價格時，如須訂定每股時價，應以私募有價證券交付日前一、三、五個營業日擇一計算之普通股收盤價之簡單算術平均數為準。</p>	
<p>第四條之八：承銷商輔導發行公司或外國發行人申報發行具股權轉換(交換、認購)性質之各種有價證券，公開說明書中應充分揭露當次發行有價證券之發行條件及該發行條件對股權稀釋、股東權益之影響。</p>	<p>該公司本次係辦理現金增資發行新股，故不適用左列規定。</p>
<p>第四條之九：除上市(櫃)公司辦理現金增資發行普通股採公開申購配售辦理案件外，發行公司或外國發行人得先行印製價格以區間方式揭露之公開說明書寄交投資人，並於該公開說明書封面顯著處註明提醒投資人上網查詢、參閱承銷商配售通知之實際承銷價格並依承銷商之通知繳交</p>	<p>本承銷商本次輔導該公司辦理現金增資發行普通股，謹遵左列規定事項辦理。</p>

自律規則條款	說明
<p>價款。</p> <p>承銷商應注意交寄當日發行公司或外國發行人須將該公開說明書電子檔傳送至金管會指定之網站，另價格確定後二日內須將完整公開說電子檔傳送至金管會指定之網站。</p> <p>第一項公開說明書上揭露之價格區間應與承銷商辦理詢價公告之預計承銷價格之可能範圍一致。</p>	
<p>第四條之十：承銷商輔導發行公司或外國發行人申報發行具有股權轉換(認購、交換)性質之各種有價證券，若發行條件中包含債券持有人之賣回權利，應注意發行公司之發行與轉換(認股、交換)辦法中應訂明債券持有人行使賣回權之款項支付日。</p>	<p>該公司本次係辦理現金增資發行新股，故不適用左列規定。</p>
<p>第四條之十一：承銷商輔導發行公司或外國發行人申報發行具股權性質之各種公司債，應注意發行公司或外國發行人應依財務會計準則公報第 34 及 36 號規定設算應負擔年息總額是否符合公司法第 249 條第 2 款及第 250 條第 2 款之規定。</p>	<p>該公司本次係辦理現金增資發行新股，故不適用左列規定。</p>
<p>第四條之十二：承銷商輔導發行公司或外國發行人辦理申報募資案件時，應輔導發行公司或外國發行人於申報案件時出具承諾書，承諾自申報日起至該有價證券掛牌後一個月內不得買回本公司股份。</p>	<p>本承銷商本次輔導該公司辦理現金增資發行普通股，謹遵左列規定事項辦理。</p>
<p>第四條之十三：承銷商輔導發行公司或外國發行人辦理申報募集人民幣計價海外公司債時，應輔導發行公司或外國發行人於申報案件時出具承諾書及到期償債資金來源之計畫，承諾海外募得人民幣資金係供海外營運實體使用，不以任何方式匯回臺灣。</p>	<p>該公司本次係辦理現金增資發行新股，故不適用左列規定。</p>
<p>第五條：承銷商輔導上市(櫃)公司辦理現金增資發行普通股，應於申報案件時出具發行公司或外國發行人之子公司不得參與新股認購之承諾書。</p>	<p>該公司非為上市(櫃)公司，故不適用左列規定。</p>
<p>第五之一條：承銷商輔導上市(櫃)公司、興櫃公司辦理現金增資發行普通股，如申請延長募集期間且其財務預測無重大變動者，應檢送由發行公司或外</p>	<p>該公司無公告本年度財務預測，故不適用左列規定。</p>

自律規則條款	說明
<p>國發行人出具經會計師複核之財務預測仍屬有效性聲明書。</p>	
<p>第五之二條：承銷商輔導發行公司或外國發行人以現金增資發行普通股申請初次上市(櫃)案件，向金管會申報案件時應以合理之方式訂定暫定價格；如經股東會決議原股東全數放棄優先認股者，得採股數區間方式辦理申報，並敘明實際發行價格或股數如有變動，導致募集資金不足時之處理或募集資金增加時之資金用途及預計效益，承銷商並應就其適法性及合理性評估。承銷商應輔導發行公司或外國發行人於實際發行價格確認後，於公開資訊觀測站中公告實際發行計畫，並更新公開說明書相關內容。以現金增資發行新股辦理股票初次上市、上櫃前之承銷案件，主辦承銷商應與發行公司或外國發行人約定，由發行公司或外國發行人協調股東按該次現金增資對外公開銷售之一定比例之已發行普通股股票，供主辦承銷商於承銷期間進行過額配售，並應依本公會「承銷商辦理初次上市(櫃)案件承銷作業應行注意事項要點」辦理。</p>	<p>本承銷商本次輔導該公司辦理現金增資發行普通股，謹遵左列規定事項辦理，請參閱本評估報告陸之說明。</p>
<p>第六條：承銷商輔導上市(櫃)公司辦理現金增資發行普通股如採公開申購配售辦理承銷，其發行價格之訂定，於向金管會申報案件及除權基準日前五個營業日，皆不得低於其前一、三、五個營業日擇一計算之普通股收盤價簡單算術平均數扣除無償配股除權(或減資除權)及除息後平均股價之七成。承銷商輔導興櫃公司辦理現金增資發行普通股採公開申購配售辦理承銷，其發行價格除不低於最近期經會計師查核簽證或核閱之財務報告每股淨值外，應參考向本公會報備承銷契約前三十個營業日興櫃股票電腦議價點選系統內該興櫃股票普通股之每一營業日成交金額之總和除以每一營業日成交股數之總和計算之均價，並應提出合理說明。承銷商輔導發行公司或外國發行人向金管會申報案件時，應載明暫定發行價格及因市場變動實際發行價格須依第一項規定調整，並敘明募集資金不足</p>	<p>該公司非為上市(櫃)公司，本次現增案係屬以現金增資發行普通股申請初次上櫃案件，故不適用左列規定。</p>

自律規則條款	說明
<p>時之處理或募集資金增加時之資金用途及預計效益，承銷商並應就其適法性及合理性評估。</p> <p>承銷商應輔導發行公司或外國發行人於實際發行價格確認後，於公開資訊觀測站中公告實際發行計畫，並更新公開說明書相關內容。</p>	
<p>第六之一條：承銷商輔導上市(櫃)公司辦理現金增資發行普通股，如發行公司依證券交易法第二十八條之一第三項規定，決議提撥發行新股總額超過百分之十對外採公開申購配售辦理承銷，其發行價格訂定方式應提報公司股東會。</p>	<p>該公司非為上市(櫃)公司，本次現增案係屬以現金增資發行普通股申請初次上櫃案件，故不適用左列規定。</p>
<p>第七條：承銷商輔導上市(櫃)公司辦理現金增資發行普通股經股東會決議原股東全數放棄優先認股者，如採詢價圈購方式辦理承銷，其發行價格之訂定，於向金管會申報案件、向本公會申報詢價圈購約定書及向本公會申報承銷契約時，皆不得低於其前一、三、五個營業日擇一計算之普通股收盤價之簡單算術平均數扣除無償配股除權(或減資除權)及除息後平均股價之九成；如採競價拍賣方式辦理承銷，其發行價格之訂定，於向金管會申報案件、向本公會申報辦理競價拍賣公告時，皆不得低於其前一、三、五個營業日擇一計算之普通股收盤價之簡單算術平均數扣除無償配股除權(或減資除權)及除息後平均股價之九成。</p> <p>承銷商輔導發行公司或外國發行人向金管會申報案件時，應載明暫定發行價格、股數區間及因市場變動實際發行價格須依第一項規定調整，並敘明募集資金不足時之處理或募集資金增加時之資金用途及預計效益，承銷商並應就其適法性及合理性評估。</p> <p>承銷商應輔導發行公司或外國發行人於實際發行價格及股數確認後，於公開資訊觀測站中公告實際發行計畫，並更新公開說明書相關內容。</p>	<p>該公司非為上市(櫃)公司，本次現增案係屬以現金增資發行普通股申請初次上櫃案件，故不適用左列規定。</p>
<p>第七條之一：承銷商輔導上櫃(市)公司申請轉上市(櫃)為達股權分散標準辦理現金增資發行新股之承銷案件經股東會決議原股東全數放棄優先認股，採公開申購方式辦理承銷，其發行價格之訂定，於向金管會申報案件、向本公會申報辦</p>	<p>該公司非為上市(櫃)公司，本次現增案係屬以現金增資發行普通股申請初次上櫃案件，故不適用左列規定。</p>

自律規則條款	說明
<p>理公開申購公告時，皆不得低於其前一、三、五個營業日擇一計算之普通股收盤價之簡單算術平均數扣除無償配股除權(或減資除權)及除息後平均股價之九成。</p> <p>承銷商輔導發行公司向金管會申報案件時，應載明暫定發行價格、股數區間及因市場變動實際發行價格須依第一項規定調整，並敘明募集資金不足時之處理或募集資金增加時之資金用途及預計效益，承銷商並應就其適法性及合理性評估。</p> <p>承銷商應輔導發行公司於實際發行價格及股數確認後，於公開資訊觀測站中公告實際發行計畫，並更新公開說明書相關內容。</p>	
<p>第八條：採詢價圈購配售辦理之承銷案件，於承銷契約報本公會前，如發行價格偏離市場價格過大者，應重新辦理詢價，並於詢價後，隨即進行承銷作業。承銷商於向本公會申報承銷契約時，應一併檢送下列資料：</p> <p>一、詢價圈購之相關資料(含詢價期間、詢價範圍、各圈購價格及其圈購股數、詢價公告暫訂發行價格占詢價公告日前一、三、五個營業日擇一計算之普通股收盤價之簡單算術平均數扣除無償配股除權(或減資除權)及除息後平均股價之成數等資料)。</p> <p>二、配售原則及預計配售予自然人、法人及本公會證券商承銷或再行銷售有價證券處理辦法第三十六條第一項第一款至第七款有關董事、監察人、大股東、關係人等之股數及配售比率。</p> <p>承銷商於向本公會申報承銷契約後，應隨即辦理承銷公告及相關承銷事宜。</p>	<p>本承銷商本次輔導該公司辦理現金增資發行普通股，謹遵左列規定事項辦理。</p>
<p>第九條：承銷商輔導上市(櫃)公司辦理現金增資發行新股參與發行海外存託憑證，其發行價格之訂定方式及依公司法第二百六十七條第一項保留員、工承購股份於員、工未認購時之處理方式，均應列成議案經股東會討論並決議通過。</p> <p>承銷商輔導上市(櫃)公司向金管會申報案件，暫訂</p>	<p>該公司本次係辦理現金增資發行新股，並非參與發行海外存託憑證，故不適用左列規定。</p>



自律規則條款	說明
發行價格不得低於其前一、三、五個營業日擇一計算之普通股收盤價之簡單算術平均數扣除無償配股除權(或減資除權)及除息後平均股價之九成。 實際發行價格不得低於訂價日收盤價、訂價日前一、三、五個營業日擇一計算之普通股收盤價之簡單算術平均數扣除無償配股除權(或減資除權)及除息後平均股價之九成。	

綜上評估，該公司本次辦理現金增資符合「承銷商會員輔導發行公司募集與發行有價證券自律規則」之相關規定。

#### 五、法令之遵循及對公司營運影響

(一)是否符合公司法第一百三十條、第一百五十六條第七項、第一百六十七條第三項及第四項、第二百四十六條、第二百四十七條、第二百七十八條及證券交易法第二十八條之四規定，且無公司法第二百四十九條及第二百五十條、第二百六十九條及第二百七十條規定之情事

法令	是否符合			評估依據
	是	否	不適用	
公司法第 130 條： 左列各款事項，非經載明於章程者，不生效力： 一、分公司之設立。 二、分次發行股份者，定於公司設立時之發行數額。 三、解散之事由。 四、特別股之種類及其權利義務。 五、發起人所得受之特別利益及受益者之姓名。 前項第五款發起人所得受之特別利益，股東會得修改或撤銷之。但不得侵及發起人既得之利益。			ü	該公司本次係辦理現金增資發行普通股，並無左列各款事項，故不適用左列規定。
公司法第 156 條第 4 項： 股東之出資除現金外，得以對公司所有之貨幣債權，或公司所需之技術抵充之，其抵充之數額需經董事會通過，不受第二百七十二條之限制。			ü	該公司本次申報辦理現金增資發行新股，係以現金出資，故不適用左列規定。
公司法第 167 條第 3 項及第 4 項： 被持有已發行有表決權之股份總數或資本總額超過半數之從屬公司，不得將控制公司之股份收買或收為質物。 前項控制公司及其從屬公司直接或間接持有他公司已發行有表決權之股份總數或資本總額合計超過半數者，他公司亦不得將控制公司及其從屬公司之股份收買或收為質物。	ü			經查閱該公司財務報表、股東會年報、股東名冊及詢問該公司管理階層，並未發現該公司之從屬公司有左列情事。

法令	是否符合			評估依據
	是	否	不適用	
<p>公司法第 246 條： 公司經董事會決議後，得募集公司債，但須將募集公司債之原因及有關事項報告股東會。 前項決議，應由三分之二以上董事出席，及出席董事過半數之同意行之。</p>			ü	該公司本次係辦理現金增資發行普通股，故不適用左列規定。
<p>公司法第 247 條： 公司債之總額，不得逾公司現有全部資產減去全部負債及無形資產後之餘額。 無擔保公司債之總額，不得逾前項餘額二分之一。</p>			ü	該公司本次係辦理現金增資發行普通股，故不適用左列規定。
<p>公司法第 278 條： 公司非將已規定之股份總數，全數發行後，不得增加資本。 增加資本後之股份總數，得分次發行。</p>		ü		該公司額定資本額為 600,000 仟元，分為 60,000 仟股，目前該公司已發行之股份總金額為 33,766 仟股，本次預計現金發行新股為 4,503 仟股，加計員工認股權憑證可認購股份總數 6,000 仟股，合計 44,269 仟股，合計並未超過額定股份。
<p>證券交易法第 28 條之 4： 已依本法發行股票之公司，募集與發行有擔保公司債、轉換公司債或附認股權公司債，其發行總額，除經主管機關徵詢目的事業中央主管機關同意者外，不得逾全部資產減去全部負債餘額之百分之二百，不受公司法第二百四十七條規定之限制。</p>			ü	該公司本次係辦理現金增資發行普通股，故不適用左列規定。
<p>公司法第 249 條： 公司有左列情形之一者，不得發行無擔保公司債： 一、前已發行之公司債或其他債務，曾有違約或遲延支付本息之事實已了結，自了結之日起三年內。 二、最近三年或開業不及三年之開業年度課稅後之平均淨利，未達原定發行之公司債，應負擔年息總額之百分之一百五十。</p>			ü	該公司本次係辦理現金增資發行普通股，故不適用左列規定。
<p>公司法第 250 條： 公司有左列情形之一者，不得發行公司債： 一、對於前已發行之公司債或其他債務有違約或遲延支付本息之事實，尚在繼續中者。</p>			ü	該公司本次係辦理現金增資發行普通股，故不適用左列規定。

法令	是否符合			評估依據
	是	否	不適用	
二、最近三年或開業不及三年之開業年度課稅後之平均淨利，未達原定發行之公司債應負擔年息總額之百分之一百者。但經銀行保證發行之公司債不受限制。				
公司法第 269 條： 公司有下列情形之一者，不得公開發行具有優先權利之特別股： 一、最近三年或開業不及三年之開業年度課稅後之平均淨利，不足支付已發行及擬發行之特別股股息者。 二、對於已發行之特別股約定股息，未能按期支付者。			ü	該公司本次係辦理現金增資發行普通股，故不適用左列規定。
公司法第 270 條： 公司有下列情形之一者，不得公開發行新股 一、連續二年有虧損者；但依其事業性質，須有較長準備期間或具有健全之營業計畫，確能改善營利能力者，不在此限。 二、資產不足抵償債務者。	ü			1.該公司 100 及 101 年度之稅後純益分別為 5,239 仟元及 5,924 仟元，並無連續二年虧損之情事。 2.該公司截至 101 年 12 月 31 日止之資產總額為 577,181 仟元，負債總額為 227,871 仟元，並無資產不足抵償債務之情事。

綜上，該公司對上述各項應遵循之法令並無違反之情事，故對該公司之營運及本次有價證券之募集與發行應無不利影響。

(二)是否有證券交易法第一百五十六條第一項各款情事

該公司並無證券交易法第一百五十六條第一項各款情事，相關評估請參詳評估報告伍之二、『是否有「發行人募集與發行有價證券處理準則」第七條及第八條所列之情事』中，『(二)依「發行人募集與發行有價證券處理準則」第八條所列情事之承銷商審查意見』之說明。

(三)發行人及其現任董事、監察人、持股比例達百分之十以上之大股東、負責人、總經理或實質負責人與從屬公司最近三年度至刊印日止繫屬中之重大訴訟、非訟或行政爭訟事件

經取得該公司及其現任董事、監察人、負責人、持股比例達百分之十以上之大股東、總經理出具之聲明書，並參閱律師出具之法律意見書，查閱會計師查核簽證財務報告、董事會及股東會議事錄，該公司及其現任董事、監察人、負責人、持股比例達百分之十以上之大股東、總經理與從屬公司最近三年度至評估報告出具日止，並無係屬中之重大訴訟、非訟或行政爭訟事件之情事。

(四)發行人或其現任董事、監察人、負責人、總經理或實質負責人最近三年

度至刊印日止是否經法院判決有期徒刑以上之罪者

經取得該公司及其現任董事、監察人、負責人及總經理出具之聲明書，並參閱律師出具之法律意見書，99~101 年度及截至評估報告出具日止該公司及其現任董事、監察人、負責人及總經理並無經法院判決有期徒刑以上之情事，故對該公司之營運及本次有價證券之募集與發行應無重大不利影響。

(五)發行人目前仍有效存續、最近一年度到期之供銷契約、技術合作契約、工程契約及其他足以影響投資人權益之重要契約

經參閱該公司目前仍有效存續、最近一年度到期之重要契約，其內容尚無對該公司營運有重大限制條款而影響投資人權益之情事，故整體而言，該公司現有之重要契約內容對該公司之營運及本次有價證券之募集與發行應無不利影響。

(六)重大勞資糾紛或污染環境事件

經詢問該公司管理階層，並查閱該公司與主管機關往來函文，暨取具該公司之聲明書及參酌九品法律事務所林添進律師填報之法律事項檢查表，該公司最近三年度及申報年度截至本評估報告出具日止，並未發生重大勞資糾紛或污染環境事件之情事。

(七)資金用途須經目的事業主管機關同意者，其核准之附帶事項是否有影響本次募集與發行有價證券之情事

該公司本次資金用途係償還銀行借款及充實營運資金，尚無需取得目的事業主管機關同意函之情事，故不適用。

六、說明是否已取具填報檢查表並出具法律意見書之律師，於最近一年內未受法務部律師懲戒委員會懲戒，且不得與發行公司、會計師及證券商具有下列關係之聲明書：

- 1.財務會計準則公報第六號規定之關係人關係。
- 2.其他法令規定或事實證明任何一方直接或間接控制他方之人事、財務或業務經營者。

本承銷商已取具填報檢查表並出具法律意見書之律師所出具之於最近一年內未受法務部律師懲戒委員會懲戒，且不得與發行公司、會計師及承銷商有財務會計準則公報第六號規定之關係人及其他法令規定或事實證明任何一方直接或間接控制他方之人事、財務或業務經營者關係之聲明書。

## 陸、就本次募集與發行有價證券計畫是否具有可行性、必要性及合理性蒐集資料，說明其查核程序及所獲致結論

### 一、本次募集與發行有價證券資金運用計畫、預計進度及預計可能產生效益

#### (一)本次計畫之資金來源、計畫項目、預計進度及預計可能產生效益

1.本次計畫所需資金總額：新台幣171,114仟元。

2.資金來源：

本次現金增資發行新股 4,503 仟股，每股面額新臺幣壹拾元整，每股發行價格暫定為新台幣 38 元，預計募集資金總額為新台幣 171,114 仟元。另每股實際發行價格因市場調整變動，致募集資金不足時，其差額將以自有資金支應；惟若募集資金增加時，則調整增加充實營運資金金額。

3.計畫項目、預計進度及預計可能產生效益

#### (1)資金運用計畫項目、預計進度

單位：新台幣仟元

計畫項目	預計完成時間	所需資金總額	預定資金運用時間
			102 年第二季
償還銀行借款	102 年第二季	121,282	121,282
充實營運資金	102 年第二季	49,832	49,832
合計		171,114	171,114

資料來源：該公司提供

#### (2)預計可能產生效益

##### A.償還銀行借款

該公司本次辦理現金增資所募集之171,114 仟元，其中121,282仟元將用以償還銀行借款，目前擬償還之銀行借款利率區間為1.80%~2.476%，預計102年度可減少向金融機構借款所造成利息支出約1,348仟元，爾後每年可減少向金融機構借款所造成利息支出約2,695仟元，除降低財務負擔及降低銀行依賴度外，尚能改善資金結構，提升流動及速動比率。

##### B.充實營運資金

本次現金增資募集資金中預計 49,832 仟元用於充實營運資金，係考量公司長期發展與未來成長性，運用於營運規模持續擴大所需之營運資金，將可使該公司之自有資金更形充裕，對該公司整體營運發展及健全財務結構均有正面之助益，可強化財務結構及改善財務比率。

## (二)本次計畫之可行性評估

### 1.於法定程序上之可行性

該公司本次現金增資發行普通股計畫，業經該公司 100 年 10 月 19 日股東臨時會及 102 年 4 月 26 日董事會決議通過，並授權董事長全權處理相關增資事宜。經查與公司法、證券交易法、發行人募集與發行有價證券處理準則及其他相關法令規定並無不符，且律師對本次募集現金增資計畫已出具適法意見之法律意見書，顯示本次現金增資發行普通股計畫確已符合相關法令之規定，應屬適法可行。

### 2.資金募集完成之可行性

該公司本次現金增資計畫發行普通股 4,503 仟股，每股面額新台幣 10 元，擬暫以每股新台幣 38 元溢價發行，總計募集資金新台幣 171,114 仟元，依公司法第 267 條規定保留 15% 計 675 仟股由員工認購，餘 3,828 仟股係依據「財團法人中華民國證券櫃檯買賣中心證券商營業處所買賣有價證券審查準則」之規定，以現金增資發行新股方式委託證券商承銷商辦理上櫃前公開銷售，並按證券交易法第 28 條之 1 規定，於 100 年 10 月 19 日經股東臨時會決議通過原股東全數放棄優先認購權。本次公開銷售係採詢價圈購及公開申購方式辦理，並按「中華民國證券商業同業公會證券商承銷或再行銷售有價證券處理辦法」第 21 條之 1 規定，應先行以 10% 之額度辦理公開申購配售，並依申購數量調整公開申購配售數量。員工認購不足或放棄認購部分，授權董事長洽特定人認足之，而對外公開銷售認購不足部份，將依「中華民國證券商業同業公會證券商承銷或再行銷售有價證券處理辦法」規定辦理，故本次資金募集完成應具可行性。

### 3.資金運用計畫之可行性

#### (1)償還銀行借款

該公司考量增資案件申報主管機關及資金募集之時程，預計完成募集資金後，即於 102 年第二季用以償還銀行借款，以避免舉債支付利息支出而侵蝕獲利，對企業之經營及健全財務結構具有正面之助益，故本次現金增資發行新股募集資金償還銀行借款計畫，應屬合理可行。

#### (2)充實營運資金

該公司考量本次現金計畫向主管機關申報及資金募集之時程，預計於 102 年第二季按計畫用以充實營運資金，以因應該公司營運規模擴充及業務成長所產生之資金需求，除可強化該公司財務結構並可增加長期資金穩定度，故本次籌資用於充實營運資金應屬合理可行。

綜上所述，該公司本次現金增資計畫，就法定程序、資金取得及資金運用計畫等方面評估均具可行性，故整體而言，其增資計畫應屬可行。

### (三)本次計畫之必要性評估

依「中華民國證券商業同業公會發行人募集與發行有價證券承銷商評估報告應行記載事項要點」規定：「興櫃股票公司辦理現金增資發行新股作為初次上市、上櫃前公開銷售案件，或上櫃(市)公司申請轉上市(櫃)者為達股權分散所為之現金增資發行新股案件，得不適用關於必要性之規定」，而該公司本次現金增資發行新股係依「財團法人中華民國證券櫃檯買賣中心證券商營業處所買賣有價證券審查準則」之規定，以現金增資發行新股方式委託證券商辦理上櫃前公開承銷，另依發行人募集與發行有價證券處理準則規定，得不適用有關計畫必要性之評估。

### (四)本次計畫之合理性評估

#### 1.資金運用計畫及預計進度之合理性

該公司本次辦理現金增資發行新股係作為辦理初次上櫃公開銷售之用，預計募集資金新台幣171,114仟元，資金運用目的為償還銀行借款及充實營運資金，其中121,282仟元用於償還銀行借款，將可減少利息支出，減輕財務負擔；49,832仟元用於充實營運資金，以提高自有資本比率及健全財務結構，並可提升資金靈活調度之彈性，故資金運用計畫應具合理性。另考量向金融監督管理委員會申報及募集所需之作業時程，預計於102年第二季募足後用於償還銀行借款及充實營運資金，故本次資金運用進度尚屬合理。

#### 2.預計可能產生效益之合理性

##### (1)償還銀行借款

該公司本次計畫募集資金新台幣121,282仟元，預計用以償還之銀行借款，其借款利率區間為1.80%~2.476%，預計102年可節省利息支出1,348仟元，103年起每年預計至少可節省2,695仟元之利息支出，可適度減輕該公司之財務負擔及對銀行依賴度，提升償債能力，增加資金流動性，有益於該公司未來營運資金之調度，故本次發行新股以償還銀行借款預計可能產生節省利息支出之效益應屬合理。

單位：新台幣仟元

貸款機構	利率	契約期間	原貸款用途	原貸款金額	擬償還金額	減少利息支出	
						102 年度	103 年度
華南銀行	2.476 %	101/9/24~102/9/23	營運週轉	20,000	20,000	248	495
第一銀行	1.80%	102/2/23~102/5/20	營運週轉	20,000	20,000	180	360
華南銀行	2.37%	97/10/17~112/10/17	購置廠房	51,000	37,282	442	884
華南銀行	2.10%	101/4/6~116/4/6	增建廠房	30,000	28,000	294	588
華南銀行	2.30%	101/4/6~106/4/6	增建廠房	20,000	16,000	184	368
合計				141,000	121,282	1,348	2,695

資料來源：該公司提供

## (2)充實營運資金

單位：%

項目		年度	101年底 (增資前)	102年上半年底(增 資後)
財務 結構	負債比率		39.48	17.00
	長期資金佔固定資產比率		242.84	298.95
償債 能力	流動比率		210.00	348.32
	速動比率		147.35	235.15

資料來源：該公司提供

該公司本次辦理現金增資發行新股擬作償還銀行借款及充實營運資金，若由該計畫完成後之財務結構及償債能力觀之，其負債比率可由101年底之39.48%降至17.00%，長期資金佔固定資產比率由101年底之242.84%提高至298.95%，當公司在未來營運持續成長時，將不致因負債比率增加而增加其營運風險。至於償債能力方面，預計本次計畫完成後將可提高該公司之流動比率及速動比率，該公司之償債能力將可提高，財務調度將更加靈活。

另該公司募集之資金預計於102年第二季募集完成，若此部分資金全數以銀行借款支應，以該公司平均借款利率2.21%來計算，預計每年可節省利息費用現金流出1,091仟元，故該公司本次辦理現金增資發行新股用以充實營運資金所產生之效益應屬合理。

綜上所述，該公司本次辦理現金增資，其資金運用計畫、預計進度及預計可能產生之效益應具合理性。

### 二、分析比較各種資金調度來源對發行人當年度每股盈餘稀釋、財務負擔、股權之可能稀釋情形及對現有股東權益之影響

該公司本次募資計畫係依據「發行人募集與發行有價證券處理準則」第六條第二項第二款之規定，以現金增資發行新股方式辦理初次上櫃前之公開銷售作業，故僅就發行新股對本年度每股盈餘稀釋情形進行評估。

該公司本次辦理現金增資發行普通股4,503仟股，與目前已發行總股數33,766仟股相較，稀釋比率為13.34%。本次辦理現金增資係用於償還銀行借款及充實營運資金，可強化財務結構、支應營運規模成長所需資金且維持公司之競爭力，整體而言對該公司營運發展係有正面之助益，故本次發行新股對該公司102年度每股盈餘之稀釋程度尚屬有限。

### 三、本次募集與發行有價證券資金計畫如用於轉投資、償債、充實營運資金、購買營建用地、支付營建工程款、購買未完工程並承受賣方未履行契約者，其必要性及合理性

#### (一)本次募集與發行有價證券資金計畫用於轉投資者之評估

該公司本次辦理現金增資預計用途為償還銀行借款及充實營運資金，並非用於



轉投資，故不適用本項評估。

(二)本次募集與發行有價證券資金計畫用於償債或用於充實營運資金者之評估

- 1.就發行人之營業特性、應收帳款收款與應付帳款付款政策及資本支出計畫，逐項分析發行人所編製之申報年度及預計未來一年度各月份之現金收支預測表編製基礎之合理性及與財務預測之關聯性，並具體評估發行人資金需求狀況、資金不足之時點與原因及本次現金增資用以償債或充實營運資金之必要性及合理性

### 102 年度現金收支預計表 (1~3 月為實際數)

單位：新台幣仟元

月份 項目	102 年 1 月	102 年 2 月	102 年 3 月	102 年 4 月	102 年 5 月	102 年 6 月	102 年 7 月	102 年 8 月	102 年 9 月	102 年 10 月	102 年 11 月	102 年 12 月
期初現金餘額(1)	117,132	112,977	99,111	102,577	90,010	87,028	129,174	131,734	132,510	129,997	121,712	122,297
加：非融資性收入(2)												
應收款項收現	33,246	33,353	34,187	34,524	32,667	38,215	38,325	38,188	38,342	40,471	40,194	40,509
其他	485	11	1,882	90	90	90	90	90	90	90	90	90
合計	33,731	33,364	36,069	34,614	32,757	38,305	38,415	38,278	38,432	40,561	40,284	40,599
減：非融資性支出(3)												
應收款項付現	25,981	29,225	18,367	20,059	21,671	20,844	22,557	24,106	24,263	26,469	26,453	26,833
長期投資	-	-	-	-	-	-	-	-	-	-	-	61,600
固定資產	6,510	6,280	3,250	3,900	-	11,750	200	300	3,610	9,300	-	330
利息支出	163	203	220	130	50	160	-	-	-	-	-	926
費用支出	13,613	10,763	10,006	22,332	13,258	13,237	13,098	13,096	13,072	13,077	13,246	13,288
所得稅	-	-	-	-	-	-	-	-	-	-	-	-
合計	46,267	46,471	31,843	46,421	34,979	45,991	35,855	37,502	40,945	48,846	39,699	40,451
要求最低現金餘額(4)	30,000	30,000	30,000	30,000	30,000	30,000	30,000	30,000	30,000	30,000	30,000	30,000
所需資金總額 (5)=(3)+(4)	76,267	76,471	61,843	76,421	64,979	75,991	65,855	67,502	70,945	78,846	69,699	70,451
融資前可供支用現金餘額 (短絀)(6)=(1)+(2)-(5)	74,596	69,870	73,337	60,770	57,788	49,342	101,734	102,510	99,997	91,712	92,297	92,445
融資淨額(7)												
發行新股	-	-	-	-	-	171,114	-	-	-	-	-	-
借款(償債)	8,381	(759)	(760)	(760)	(760)	(121,282)	-	-	-	-	-	-
合計	8,381	(759)	(760)	(760)	(760)	49,832	-	-	-	-	-	-
期末現金餘額 (8)=(1)+(2)-(3)+(7)	112,977	99,111	102,577	90,010	87,028	129,174	131,734	132,510	129,997	121,712	122,297	122,445

### 103 年度現金收支預計表

單位：新台幣仟元

項目 \ 月份	103 年 1 月	103 年 2 月	103 年 3 月	103 年 4 月	103 年 5 月	103 年 6 月	103 年 7 月	103 年 8 月	103 年 9 月	103 年 10 月	103 年 11 月	103 年 12 月
期初現金餘額(1)	122,445	126,683	130,921	127,929	127,469	117,839	112,289	111,489	110,689	93,086	92,086	91,086
加：非融資性收入(2)												
應收款項收現	43,418	43,418	43,418	45,000	45,000	45,000	46,000	46,000	46,000	46,000	46,000	46,000
其他	-	-	250	-	0	250	-	-	250	-	-	250
合計	43,418	43,418	43,668	45,000	45,000	45,250	46,000	46,000	46,250	46,000	46,000	46,250
減：非融資性支出(3)												
應付款項付現	28,000	28,000	30,000	33,800	33,800	33,800	34,800	34,800	31,800	35,000	35,000	35,000
長期投資	-	-	-	-	-	-	-	-	-	-	-	-
固定資產	-	-	5,000	-	-	5,000	-	-	5,000	-	-	5,000
利息支出	-	-	-	-	-	-	-	-	-	-	-	-
費用支出	11,180	11,180	11,660	11,660	12,000	12,000	12,000	12,000	12,000	12,000	12,000	12,000
所得稅	-	-	-	-	8,830	-	-	-	-	-	-	-
合計	39,180	39,180	46,660	45,460	54,630	50,800	46,800	46,800	48,800	47,000	47,000	52,000
要求最低現金餘額(4)	30,000	30,000	30,000	30,000	30,000	30,000	30,000	30,000	30,000	30,000	30,000	30,000
所需資金總額 (5)=(3)+(4)	69,180	69,180	76,660	75,460	84,630	80,800	76,800	76,800	78,800	77,000	77,000	82,000
融資前可供支用現金餘額 (短絀) (6)=(1)+(2)-(5)	96,683	100,921	97,929	97,469	87,839	82,289	81,489	80,689	78,139	62,086	61,086	55,336
融資淨額(7)												
現金增資	-	-	-	-	-	-	-	-	-	-	-	-
借款(償債)	-	-	-	-	-	-	-	-	-	-	-	-
支付股利	-	-	-	-	-	-	-	-	(15,053)	-	-	-
合計	-	-	-	-	-	-	-	-	(15,053)	-	-	-
期末現金餘額 (8)=(1)+(2)-(3)+(7)	126,683	130,921	127,929	127,469	117,839	112,289	111,489	110,689	93,086	92,086	91,086	85,336

### (1)營業特性

該公司主要從事居家醫療檢測產品、保養品之生產銷售，產品則以國內外代理商為主要銷售對象。故該公司編製現金收支預測表除考慮客戶訂單及市場狀況，並基於產業發展趨勢及該公司收付款政策編製，而其主要現金收入為銷售應收帳款之收現，支出則為採購原料及費用之付現，該公司所編製之現金收支預測表係以過去年度及 102 年 1~3 月實際營業收入支出為基礎，而推估 102 及 103 年度各月份營業情形，另考慮該公司與客戶及供應商之間的收付款政策推估各月份應收付帳款之收付現金額。經檢視其現金收支預測表編制之基礎原則，尚無重大異常。

### (2)應收帳款收款與應付帳款付款政策

該公司應收帳款政策係依據客戶資本額、營運規模、以往年度交易記錄及付款方式給予不同的授信條件，其主要授信條件為即期信用狀、月結 30 天至月結 120 天等。該公司 99~101 年度應收款項收款天數為 59 天、60 天及 56 天，與其所訂之上述授信收款條件相當，該公司預計 102 年及 103 年對銷售客戶之收款政策變化不大，其有關應收款項收現之編製基礎尚屬合理。

在應付帳款部分，係依據供應商授信情形並參酌市場行情等因素進行調整，與主要供應商往來之付款政策為預付貨款~月結120天。該公司參酌99~101年度平均付款天數94天、114天及109天，預估102及103年度之付款政策無顯著變動，故以此作為現金收支預測表之編製基礎，其有關應付款項付現之編製基礎尚屬合理。

綜上所述，該公司 102 及 103 年度現金收支預測表，係依據公司授信政策及付款政策所編製，尚屬合理。

### (3)資本支出計畫

依據該公司編製之現金收支預測表觀之，該公司102年度及103年度資本支出主係部分生產設備之增購及汰舊換新等支出，預估102年及103年度資本支出金額分別為45,430仟元及20,000仟元，其編製基礎尚屬合理。

### (4)申報年度及預計未來一年度各月份之現金收支預測表編製基礎與其合理性與財務預測關聯性

該公司 102 年度及 103 年度各月份現金收支預測表，係參酌產業發展趨勢及市場相關訊息，並根據 101 年度實際出貨情形、市場價格變化，再配合公司之產銷計畫，與過去之歷史經驗值及各年度產品銷量後推估之，另考量未來之經濟環境、市場供需情況等因素編製而成。102 年度現金收支預測表中，1~3 月份各項金額係以實際發生金額予以編製，4~12 月份及 103 年度各月份則以預計接單情況、生產交期、應收應付款項政策及擬定之資本支出計畫等因素評估。整體而言，其申報年度及預計未來一年度各月份之現金收支預測表編制基礎尚屬合理。

另該公司並無對外公佈 102 及 103 年度之財務預測，故不適用現金收支預測表與財務預測之關聯性評估。

(5)該公司資金需求狀況、資金不足之時點與原因

依據該公司編製102年及103年度各月之現金收支預測表觀之，該公司考量強化財務結構，並為因應未來業績成長所需之營運資金將增加，故本次現金增資計畫係用於償還銀行借款及充實營運資金，以提升財務調度靈活性，減少利息支出及強化公司整體財務結構，藉以增加其競爭力及降低企業財務風險。此外，為配合法令之規定，爰依「財團法人中華民國證券櫃檯買賣中心證券商營業處所買賣有價證券審查準則」第四條及「財團法人中華民國證券櫃檯買賣中心對公開發行公司申請股票櫃檯買賣應委託推薦證券商辦理承銷規定」第二條規定，以現金增資發行新股之方式委託推薦證券商辦理公開承銷，故本次增資計畫實有其必要性及合理性。

(二)就該公司申報年度財務槓桿、負債比率(或自有資產與風險性資產比率)、營業收入、獲利能力及每股盈餘稀釋等相關影響，了解本次償債或充實營運資金之必要性及合理性

單位：新台幣仟元

項目/年度	100 年度	101 年度
財務槓桿度	1.09	1.11
負債比率	37.37%	39.48%
營業收入	306,209	333,859
稅後淨利	5,239	5,924
每股稅後盈餘(元)	0.16	0.18

資料來源：該公司提供

註：財務槓桿度=營業利益/(營業利益-利息費用)。

1.財務槓桿及負債比率

財務槓桿係為衡量公司舉債經營之財務風險指標，評估利息變動對於營業利益之影響程度，該公司100年度及101年度財務槓桿度分別為1.09及1.11，其數值維持相當且由數值顯示其財務結構尚屬健全，預計本次辦理現金增資發行新股所募集之資金用於償還銀行借款及充實營運資金後，未來將可節省利息費用支出，維持良好財務槓桿度。

另該公司100年度及101年度之負債比率分別為37.37%及39.48%，預計此次辦理現金增資償還銀行借款及充實營運資金後，將降低負債比率、強化財務結構。

2.營業收入

就營業收入觀之，該公司營業收入由100年度之306,209仟元成長至101年度之333,859仟元，隨著醫療檢測產品在印尼等新興市場銷售量提升，該公司未來之營運規模可望持續擴增，對於資金需求仍將殷切，透過充實營運資金以提高資金靈活調度空間，將有助於提升公司競爭力，故從營業收入之影響評估本次計畫應有其必要性及合理性。

3.獲利能力與每股盈餘稀釋之影響

另在獲利能力及每股盈餘稀釋方面，該公司本次辦理現金增資用以償還銀行

借款及充實營運資金，除可改善財務結構，強化資金運用之靈活調度外，可減少向銀行融資所產生之利息負擔。該公司本次辦理現金增資發行普通股 4,503 仟股，佔該公司辦理前已發行總股數 33,766 仟股之 13.33%，雖本次現金增資造成股本膨脹，但考量該公司營運規模及獲利成長，對該公司 102 年度每股盈餘之稀釋程度應尚屬有限。

綜上所述，該公司本次募集資金 121,282 仟元用於償還銀行借款，另 49,832 仟元用以充實營運資金，未來隨籌資效益逐漸顯現，對每股盈餘及股東權益之增加應有所助益，因此，本次現金增資計畫實有其必要性及合理性。

(三)增資計畫如用於償債者，取得該公司償債之相關明細，以了解原借款用途之必要性、合理性及顯現之效益

經檢視該公司本次計畫預計償還之銀行借款明細表及借款契約，其各項預計償還之借款債務確屬存在，且並未發現有不得提前清償或其他特殊限制條款，該公司本次計畫所擬償還之銀行借款如下，其用途包括97年度購置竹南廠房、100年度增建竹南廠房及支應日常購料及營運擴張所需之營運週轉金。

單位：新台幣仟元

原銀行借款用途	擬償還金額	借款性質	借款銀行	擬償還金額
營運週轉	40,000	短期借款	華南銀行	20,000
		短期借款	第一銀行	20,000
購置竹南廠房	37,282	長期借款	華南銀行	37,282
增建竹南廠房	44,000	長期借款	華南銀行	28,000
		中期借款	華南銀行	16,000
合計	121,282			121,282

資料來源：該公司提供

(1)原借款用途之必要性、合理性

該公司於96年成功研發血糖、膽固醇、尿酸三功能測試儀，並於97年9月取得CE認證後，便積極推廣該產品，由於銷售狀況良好並看好後續發展，考量既有廠房擴充產能有限，故購置竹南廠房以增設產能。由於當時帳上資金不足，故以華南銀行借款支應。

而隨著檢測產品營運規模持續成長，產能及存貨放置空間逐漸不足，該公司規劃擴充廠房因應並於100年度開始投入增建竹南廠房工程，因考量帳上資金係營運週轉所需，故以華南銀行借款支應。

而由於該公司近年來產銷規模逐年成長，對購料及營運週轉所需之資金亦不斷增加，因此為維持公司正常之營運及生產活動，故以向銀行融資借款支應。

綜上，該公司以上原借款用途主要為因應居家醫療檢測產品而購置及增建廠房與公司營運規模擴充及之日常營運活動，應有其必要性及合理性。

(2)原借款用途之效益

該公司本次籌資預計用於償還之短期借款共計40,000 仟元，主要係因營運穩定成長，故用以支應貨款、營業費用等營運週轉需求支出。該公司自96年成功研發血糖/膽固

醇/尿酸三功能測試儀，並於97年取得CE認證，便積極推廣多功能測試儀，因銷售狀況良好，故醫療檢測產品於98年起營收呈持續成長。隨著公司營運規模持續擴大，日常所需的營運週轉、採購原料資金也隨之增加，故陸續向銀行進行借款以支應營運週轉及因應年度營收規模的擴展，由下表得知，該公司98年~101年整體營業收入及檢測產品營收皆呈現成長趨勢，顯示原借款之效益應已顯現。

單位：新台幣仟元；%

	98年度	99年度	100年度	101年度
營業收入	178,002	243,923	306,209	333,859
檢測產品營業收入	118,534	206,584	236,495	292,879

資料來源：該公司提供

在用於購置竹南廠房之銀行借款方面，由於擴充醫療檢測產品產能需求，該公司於97年9月購置竹南廠房後，於98年初正式投產醫療檢測產品，98至101年度醫療檢測產品營業收入及營業毛利達成率如下表所示，由於該公司多功能合一機種推出後消費者反應良好，且東南亞市場拓展有成，營收逐年成長，故各年度營業收入及營業毛利達成率尚屬良好，其用於購置竹南廠房之借款效益應已顯現。

單位：新台幣仟元；%

項目\年度		98	99	100	101
營業收入	預估數	100,000	140,000	196,000	274,400
	實際數	118,534	206,584	236,495	292,879
	達成率	118.53	147.56	120.66	106.73
營業毛利	預估數	30,000	42,000	58,800	82,320
	實際數	37,007	75,088	67,186	84,957
	達成率	123.36	178.78	114.26	103.20

資料來源：該公司提供

另該公司為因應倉儲空間不足及客戶對醫療檢測產品訂單需求但原有竹南廠房產能已顯吃緊，故於99年底規劃竹南廠建築物增建新廠房，並於100年底完工，101年5月取得新廠之工廠登記。新廠完成試紙產線擴充後於101年第三季方進行試產，102年開始穩定出貨，公司預估102年至105年新廠營運狀況如下表：

單位：新台幣仟元

	102年	103年	104年	105年
營業收入	201,600	201,600	201,600	201,600
營業毛利	4,660	4,660	4,660	4,660

資料來源：該公司提供

由於新廠產線102年開始穩定量產出貨，故預計第一季預估營收約佔全年15%，約30,240仟元，以該公司醫療檢測產品竹南新廠102年第一季營收為27,500仟元來看，其達成率約90.9%，達成情形尚屬良好。雖新廠產線投入生產時間尚短，效益尚在顯現中，然由於下游客戶於印尼、俄羅斯等新興市場推廣情況良好，因此預期新廠營運狀況應會持續成長，綜上，增建竹南新廠效益應可逐漸顯現。

(四)本次增資計劃如用於購買營建用地或支付營建工程款者，應就預計自購置土地至營建個案銷售完竣所需之資金總額、不足資金之來源、各階段資金投入、工程進度及其認列損益之時點與金額，評估其預計可能產生效益之合理性。

該公司本次募集資金計畫，其資金用途為償還銀行借款及充實營運資金，故不適用。

(五)本次增資計劃如用於購買未完工程並承受賣方未履行契約者，應就其賣方轉讓之理由、受讓價格之依據評估其合理性，並評估其受讓過程是否適法及對契約相對人權利義務之影響。

該公司本次募集資金計畫，其資金用途為償還銀行借款及充實營運資金，故不適用。

四、本次增資計畫如非以現金出資時，其出資金額之合理性及取得資產之必要性

該公司本次辦理增資發行新股係採現金出資方式，故不適用此評估項目。

五、本次增資計畫如併同減資計畫辦理者，應就下列事項評估其可行性與合理性

該公司本次辦理增資發行新股未併同減資計畫辦理，故不適用此評估項目。

六、以低於票面金額辦理現金發行新股者：應評估未採用其他籌資方式之原因及其合理性、發行價格訂定方式及對股東權益之影響

該公司本次辦理增資發行新股係以溢價發行，故不適用此評估項目。

七、發行人向金管會申報募集與發行有價證券，發行辦法依規定採彈性訂定方式者之評估事項

(一)已上市(櫃)公司辦理現金增資發行普通股原股東未放棄優先認股，採公開申購配售方式辦理承銷者，應載明暫定發行價格及因市場變動實際發行價格須依「承銷商會員輔導發行公司募集與發行有價證券自律規則」第六條第一項規定調整，並敘明募集資金不足時之處理或募集資金增加時之資金用途及預計效益，及其適法性及合理性

該公司為申請股票初次上櫃公司，故不適用此評估項目。

(二)已上市(櫃)公司辦理現金增資，經股東會已決議原股東全數放棄優先認購，採全數詢價圈購或競價拍賣方式辦理承銷者，應載明暫定發行價格、股數區間及因市場變動實際發行須依「承銷商會員輔導發行公司募集與發行有價證券自律規則」第七條第一項規定調整，並敘明募集資金不足時之處理或募集資金增加時之資金用途及預計效益，及其適法性及合理性。及暫定發行股數區間是否符合公司法第二百七十八條規定之情事

該公司為申請股票初次上櫃公司，故不適用此評估項目。

(三)以現金增資發行普通股申請初次上市(櫃)案件向金管會申報案件時應以合理之方式訂定暫定價格，並敘明實際發行價格如有變動，導致募集資金不足時之處理或募集資金增加時之資金用途及預計效益、其適法性及合理性

本次公開承銷係採詢價圈購及公開申購方式辦理，並按「中華民國證券商業同業公會證券商承銷或再行銷售有價證券處理辦法」第 21 條之 1 規定，應先行以辦理公



開銷售股數之 10% 額度辦理公開申購配售，並依申購數量調整公開申購配售數量。經考量該公司之獲利能力、競爭利基及產業未來發展前景等因素，並參酌同業之本益比、近期興櫃市場之平均股價與投資人認購意願，由本承銷商與該公司共同商議暫定以新台幣每股 38 元溢價發行，募集總金額為新台幣 171,114 仟元。本次現金增資每股發行金額、發行條件、計畫項目及其他有關事項，如經主管機關修正或因客觀環境變更需修正時，已由 102 年 4 月 26 日董事會決議通過授權董事長全權處理之，故本次現金增資於法定程序應屬可行。若每股實際發行價格因市場調整變動，致募集資金不足時，其差額將以自有資金支應；惟若募集資金增加時，則調整增加充實營運資金金額。

(四)公司債未足額發行者，需就募集資金不足時之處理方式之合理性予以說明。

該公司本次係為現金增資發行新股，故不適用此評估項目。

柒、發行人申報發行人人民幣債券者，應審慎評估到期償債資金來源計畫之可行性、必要性及合理性(至少應包括到期還款之來源及如何取得人民幣資金等)

該公司本次係辦理現金增資發行普通股，故不適用。

捌、就本次附認股權特別股發行及認股辦法之合理性及對原股東及附認股權特別股持有者權益之影響蒐集資料，說明其查核程序及所獲致結論

該公司本次係辦理現金增資發行普通股，故不適用。

玖、就本次公司債發行(及轉換)辦法之合理性及對原股東及轉換公司債持有者權益之影響蒐集資料，說明其查核程序及所獲致結論

該公司本次係辦理現金增資發行普通股，故不適用。

拾、就本次附認股權公司債發行及認股辦法之合理性及對原股東及附認股權公司債持有者權益之影響蒐集資料，說明其查核程序及所獲致結論

該公司本次係辦理現金增資發行普通股，故不適用。

拾壹、就本次交換公司債發行及交換辦法蒐集資料，說明其查核程序及其實際情形

該公司本次係辦理現金增資發行普通股，故不適用。

拾貳、就本次發行公司債債權確保情形蒐集資料，說明其查核程序及其實際情形，如為經信用評等機構評等者，其相關項目及評等結果

該公司本次係辦理現金增資發行普通股，故不適用。

拾參、就本次轉換公司債設算理論價值之各款因素蒐集資料，說明其查核程序及所獲致結論

該公司本次係辦理現金增資發行普通股，故不適用。

拾肆、就本次附認股權公司債設算理論價值之各款因素蒐集資料，說明其查核程序及所獲致結論

該公司本次係辦理現金增資發行普通股，故不適用。

拾伍、發行普通公司債採洽商銷售方式配售者，應依附表十二之一辦理

該公司本次係辦理現金增資發行普通股，故不適用。

拾陸、就發行人其他必要補充說明事項蒐集資料，說明其查核程序及所獲致結論

無

主辦承銷商：福邦證券股份有限公司

代表人：黃 顯 華

中 華 民 國 一 ○ 二 年 六 月 十 九 日

(限於聿新生物科技股份有限公司一〇二年度辦理現金增資發行普通股承銷商評估報告使用)

## 聿新生物科技股份有限公司

### 股票承銷價格計算書

#### 一、承銷股數總說明

- (一)聿新生物科技股份有限公司（以下簡稱聿新生技或該公司）申請上櫃時實收資本額為新台幣 337,657 仟元，每股面額新台幣 10 元整，已發行股數為 33,766 仟股。該公司擬於股票初次申請上櫃案經主管機關審查通過後，辦理現金增資 4,503 仟股以辦理股票公開承銷作業，故預計股票上櫃掛牌時之實收資本額為 38,269 仟股。
- (二)該公司本次申請股票初次上櫃，爰依「財團法人中華民國證券櫃檯買賣中心證券商營業處所買賣有價證券審查準則」第 4 條之規定，採用現金增資發行新股方式辦理上櫃公開承銷，另依「財團法人中華民國證券櫃檯買賣中心對公開發行公司申請股票櫃檯買賣應委託推薦證券商辦理承銷規定」第二條及第六條規定，公開發行公司初次申請股票上櫃時，至少應提出擬上櫃股份總額 10%之股份，委託證券商辦理承銷。該公司擬提出擬上櫃股份之 10%，委由證券商辦理上櫃前公開銷售。
- (三)依據「中華民國證券商業同業公會承銷商辦理初次上市（櫃）案件承銷作業應行注意事項要點」第二條第一項第一款規定，主辦承銷商應要求發行公司協調其股東就當次依法令規定委託證券商辦理公開承銷股數 15%之額度(上限)，提供已發行普通股股票供主辦承銷商辦理過額配售，惟主辦承銷商得依市場需求決定過額配售數量。本推薦證券商已與該公司簽訂過額配售協議書，由該公司協調其股東提出對外公開銷售股數之 15%額度內，提供已發行普通股股票供本推薦證券商辦理過額配售。
- (四)綜上，該公司依擬上櫃股份總額之 10%計算應提出公開承銷之股數，擬辦理現金增資發行新股 4,503 仟股，扣除依公司法第 267 條規定保留予員工優先認購之 675 仟股後，餘 3,828 仟股依據「證券交易法」第 28-1 條規定，經 100 年 10 月 19 日股東臨時會決議通過由原股東全數放棄認購以辦理上櫃前公開承銷作業。另本承銷商已與該公司簽訂過額配售協議，由該公司協調其股東提出對外公開銷售股數之 15%內，提供已發行普通股股票供本承銷商辦理過額配售。
- (五)該公司截至 102 年 4 月 27 日止，其公司內部人及該等內部人持股逾 50%之法人以外之記名股東為 970 人，且其持有股份合計佔發行股份總額為 80.06%，業已符合股票上櫃之股權分散標準。

## 二、具體說明申請公司與推薦證券商共同訂定承銷價格之依據及方式

### (一)承銷價格訂定所採用的方法、原則或計算方式及與適用國際慣用之市價法、成本法及現金流量折現法之比較

#### 1.承銷價格訂定所採用之方法、原則或計算方式

本證券商依一般市場承銷價格訂定方式，主要係參考自由市場本益比法、市場股價淨值比法、成本法、現金流量折現法(DCF)及該公司最近一個月(102年5月)興櫃市場之平均成交價等方式，以作為該公司辦理股票公開承銷之參考價格訂定依據，復參酌該公司最近三年度之經營績效、獲利情形以及所處產業未來前景、發行市場環境、同業市場狀況及興櫃流動性較低等因素後，由本證券商與該公司共同議定本次暫定承銷價格。

### (二)承銷價格訂定與適用國際慣用之市價法、成本法及現金流量折現法之比較

#### 1.市價法

##### (1)本益比法

證券名稱 (代號)	五鼎 (1733)	華廣 (4737)	双美 (4728)	上櫃 生技醫療類	上櫃平均
102年3月	14.37	75.63	135.07	46.85	32.30
102年4月	14.81	73.19	123.37	44.20	31.50
102年5月	15.06	74.92	125.31	44.07	28.77
平均本益比(倍)	14.75	74.58	127.92	45.04	30.86

資料來源：財團法人中華民國證券櫃檯買賣中心及臺灣證券交易所網站

由上表得知，最近三個月採樣同業之平均成交價除以101年度每股盈餘計算之平均本益比與上櫃股票生技醫療類及上櫃大盤之平均本益比約在14.75~127.92倍之間，以該公司101年度經會計師查核簽證財務報表之稅後盈餘5,924千元，依擬上櫃掛牌股本38,269仟股追溯調整之每股稅後盈餘0.15元為基礎計價，價格區間約為2.21~19.19元。

##### (2)股價淨值比法

證券名稱 (代號)	五鼎 (1733)	華廣 (4737)	双美 (4728)	上櫃 生技醫療類	上櫃平均
102年3月	3.80	2.59	3.48	4.56	1.73
102年4月	3.92	2.51	3.18	4.31	1.74
102年5月	3.98	2.56	3.23	4.24	1.81
平均股價淨值比	3.90	2.55	3.30	4.37	1.76

資料來源：財團法人中華民國證券櫃檯買賣中心及臺灣證券交易所網站

由上表可知，該公司採樣同業公司與上櫃股票生技醫療類及上櫃大盤最近三個月平均股價淨值比約1.76~4.37倍，以該公司102年第一季經會計師核閱之

財務報表之股東權益 377,897 仟元，依擬上櫃掛牌股本 38,269 仟股計算之每股淨值 9.87 元為基礎計算，價格區間約為 17.37~43.13 元。

## 2. 成本法

成本法主要以被評價公司帳面之價值為公司價值評價之基礎，即以資產負債表上之資產總額減去總負債金額來評定公司之價值，但公司之價值係以其所能創造之獲利來評定，因此以帳面價值來評定公司之價值並不適用於成長型之公司，且在評定資產總額及負債總額時，需考慮到資產與負債的真正市價，一般而言並不容易取得市價的資訊。其評價模式為：

$$\text{目標公司參考價格} = (\text{總資產} - \text{總負債}) / \text{普通股流通在外總數}$$

以該公司 102 年第一季經會計師核閱之財務報表計算該公司之每股淨值為 9.87 元，由於此方法具有上述缺點，且未能考慮該公司之未來業績及獲利成長能力，故較不具參考性。

## 3. 現金流量折現法

現金流量折現法係以公司預估未來產生之現金流量折現總和合計數認定為股東權益價值，加上現金、長短期投資金額扣除融資負債現值為公司價值再除以流通在外股數以計算每股之價值。現金流量折現法係以未來各期所創造現金流量之折現值合計數認定為股東權益價值，由於未來之現金流量無法精確掌握，評價方法所使用之相關參數，如未來營收成長率、邊際利潤率、資本支出之假設較為樂觀，在永續經營假設下，產業快速變化之特性使對未來之預估更具不確定性，較無法合理評估公司應有之價值，故在未來現金流量及加權平均資金成本無法精確掌握情況下，且相關參數之參考價值相對較為主觀之情形下，國內實務較少採用，故本推薦證券商不擬採用此方法。

### (三) 該公司與已上市櫃同業之財務狀況、獲利情形及本益比之比較情形

茲就該公司與採樣同業五鼎、華廣及双美之財務狀況、獲利情形及本益比之比較情形說明如下：

#### 1. 財務狀況

分析項目		年度	99 年度	100 年度	101 年度	102 年 第一季底
		公司				
財務結構	負債占 資產比率 (%)	聿新	31.44	37.38	39.48	37.89
		五鼎	16.66	18.37	26.76	28.60
		華廣	22.34	62.30	72.74	73.50
		双美	11.03	9.21	5.87	5.53
	長期資金占 固定資產比 率(%)	聿新	350.97	242.71	242.84	267.87
		五鼎	282.82	308.12	270.13	264.91
		華廣	566.73	129.79	114.53	81.80
		双美	552.51	620.75	662.90	688.10

資料來源：各公司 100 年年報及 101 年度及 102 年度第一季經會計師查核簽證及核閱之財務報告  
註：99~101 年度係依 ROC GAAP 編制之財務報表，102 年第一季係依 IFRSs 編制之財務報表

#### (1)負債占資產比率

該公司 99~101 年底負債比率分別為 31.44%、37.38%及 39.48%，該公司 100 年度因營運週轉所需，以竹南廠房及土地做短期擔保借款，致 100 年度短期借款金額較 99 年度增加，另該公司隨業務成長而增加相關原料之採購，使應付款項較 99 年度增加，致 100 年度負債總額較 99 年度增加，負債比率提高至 37.38%。101 年度因支應增建竹南廠房而增加長期借款，致負債比率略微增加至 39.48%。

與採樣同業相較，該公司最近三年度及 102 年度第一季負債佔資產比率除華廣為擴建新廠購買土地於 100 年度向銀行舉借長期貸款，及 101 年度因擴充營運所需發行無擔保轉換公司債，致負債比率高於該公司外，餘皆低於該公司，惟該公司負債主要為因應營運週轉與擴充產能之銀行借款及購料之應付款項所產生，尚無重大財務異常之情事。

#### (2)長期資金占固定資產比率

該公司 99~101 年底長期資金占固定資產比率分別為 350.97%、242.71%及 242.84%，該公司 100 年度因增建廠房工程及購買新設備，致固定資產項下之未完工程及預付設備款較 99 年度增加，而股東權益因 99 年度員工紅利轉增資及獲利挹注而較 99 年度增加且長期負債亦因按月還款而較 99 年度減少，故固定資產淨額增加幅度大於長期資金，致 100 年度長期資金占固定資產比率降至 242.71%。101 年度較 100 年度僅提升 0.13%，主因為增加長期擔保借款以支應營運所需、擴充生產設備及擴廠所需資金。

與採樣同業相較，五鼎因股本較大及獲利穩定，致長期資金佔固定資產比率變動情況不大，於 99 年度低於該公司；華廣 99 年度因辦理現金增資及盈餘挹注，使該比率較該公司高，而 100 年度因購買土地，造成固定資產大幅增加，致 100 年度至 102 年度第一季長期資金佔固定資產比率較該公司低；雙美因固定資產淨額較低，致長期資金佔固定資產比率皆高於該公司。該公司因隨業績規模成長，擴充營運而擴建廠房及購買機器設備，致長期資金佔固定資產比率低於同業，惟其長期資金佔固定資產比率均大於 100%，顯示其長期資金尚足以支應其固定資產增加。

## 2.獲利情形

分析項目		年度	99 年度	100 年度	101 年度	102 年 第一季底
		公司				
獲利能力	股東權益報酬率(%)	聿新	7.45	1.54	1.71	2.63
		五鼎	29.28	31.16	27.79	23.92
		華廣	16.42	17.05	3.27	9.22
		双美	8.77	11.74	2.73	8.39
	營業利益占實收資本額比率(%)	聿新	3.83	7.82	7.73	1.50
		五鼎	60.09	58.37	61.24	48.52
		華廣	53.08	54.68	41.66	17.52
		双美	2.50	10.43	0.93	7.65
	稅前利益占實收資本額比率(%)	聿新	3.40	1.58	2.08	5.51
		五鼎	55.77	62.34	60.48	14.73
		華廣	39.82	47.58	13.11	24.70
		双美	3.66	11.45	3.87	8.51
	純益率(%)	聿新	7.87	1.71	1.77	2.58
		五鼎	25.94	28.07	25.80	23.54
		華廣	12.35	13.12	2.55	6.58
		双美	21.68	42.66	13.65	23.53
每股稅後盈餘(元)	聿新	0.64	0.16	0.18	0.10	
	五鼎	4.75	5.51	5.40	1.25	
	華廣	3.41	3.99	0.78	0.46	
	双美	0.56	1.23	0.30	0.25	

資料來源：各公司 100 年年報及 101 年度及 102 年度第一季經會計師查核簽證及核閱之財務報告

註：99~101 年度係依 ROC GAAP 編制之財務報表，102 年第一季係依 IFRSs 編制之財務報表

該公司 99~101 年度之稅前利益占實收資本額比率則分別為 3.40%、1.58% 及 2.08%，純益率分別為 7.87%、1.71% 及 1.77%，每股稅後盈分別為 0.64 元、0.16 元及 0.18 元，該公司於 100 年度及 101 年度稅前純益之變動主要受金融資產評價分別損失及採權益法認列之投資利益與無形資產減損損失影響，稅前純益佔實收資本額比率於 100 年度下降至 1.58%，而 101 年度提升至 2.08%。而該公司於醫療檢測產品市場業務推廣有成，營收規模逐年成長，100 年度較 99 年度成長 25.54%，惟受金融資產評價損失影響，稅後淨利為 5,239 仟元，純益率降為 1.71%，每股稅後盈餘降為 0.16 元；101 年度則因營業收入穩定成長及採權益法認列之投資利益影響，純益率略微提升至為 1.77%，每股稅後盈餘較 100 年增加。

與採樣公司表現比較，該公司 99 年度稅前利益占實收資本比率及純益率低於採樣公司，每股稅後盈餘則高於双美；100 年度至 102 年度第一季則皆低於採樣公司，惟該公司積極拓展業務、擴充產能及研發新技術、降低成本，以期改善該公司營運狀況並可增加稅前利益。



### 3.本益比

請詳前述(二)1.(1)之評估說明。

#### (四)專家意見

本次之承銷價格議定並未採用專家意見或鑑價報告。

#### (五)申請公司於興櫃市場掛牌之最近一個月平均股價及成交量資料

單位：新台幣元/股

月份	平均股價	成交量
102年5月19日~6月18日	53.46	1,985,669
102年5月27日~6月7日	52.42	713,951

資料來源：財團法人中華民國證券櫃檯買賣中心網站

該公司於100年7月29日於興櫃市場掛牌，最近一個月(102年5月19日~6月18日)於興櫃市場交易之平均股價為53.46元，成交量為1,986張。該公司此次向券商公會報備詢圈約定書及公告稿日(6月10日)前興櫃有成交之10個營業日成交均價簡單算術平均數為52.42元，此次議定之承銷價格為38元，為10個營業日成交均價之72.49%，未有低於七成之情事。

#### (六)承銷價格合理性

本推薦證券商與該公司議定之承銷價格為38元，主要係考量該公司於興櫃市場之平均股價及流動性，並參考該公司之經營績效、獲利情形、所處產業未來前景、發行市場環境因素、同業市場價格等因素及投資人權益等條件後而議定，並經參考採樣同業及上櫃生技醫療類股與大盤最近三個月之本益比及股價淨值比，該公司股價應介於2.21~43.13元。參酌該公司之經營績效、獲利情形、所處產業未來前景、發行市場環境因素、同業市場價格、股票市場流動性等因素及投資人權益等條件後，由本推薦證券商與該公司共同議定承銷價格為38元，尚介於上列參考依據區間，且符合「中華民國證券商業同業公會證券商承銷或再行銷售有價證券處理辦法」第24條第1項第7款及第30條第2項之承銷價格不得低於向公會申報詢圈約定書前興櫃有成交之10個營業日其成交均價簡單算術平均數(52.42元)之七成(36.69元)規定，故本次公開承銷之價格應尚屬合理。

發行公司：聿新生物科技股份有限公司

負責人簽章：楊金昌

(本用印僅限於聿新生物科技股份有限公司股票初次上櫃承銷價格計算書使用)

中 華 民 國 一 〇 二 年 六 月 十 九 日

主辦證券承銷商：福邦證券股份有限公司

負責人簽章：黃 顯 華

(本用印僅限於聿新生物科技股份有限公司股票初次上櫃承銷價格計算書使用)

中 華 民 國 一 〇 二 年 六 月 十 九 日

協辦證券承銷商：第一金證券股份有限公司

負責人簽章：廖 述 仁

(本用印僅限於聿新生物科技股份有限公司股票初次上櫃承銷價格計算書使用)

中 華 民 國 一 〇 二 年 六 月 十 九 日

協辦證券承銷商：群益金鼎證券股份有限公司

負責人簽章：王 濬 智

(本用印僅限於聿新生物科技股份有限公司股票初次上櫃承銷價格計算書使用)

中 華 民 國 一 〇 二 年 六 月 十 九 日

協辦證券承銷商：臺灣土地銀行股份有限公司

代表人：董事長 王耀興

代理人：證券部經理 蔡春木

(本用印僅限於聿新生物科技股份有限公司股票初次上櫃承銷價格計算書使用)

中 華 民 國 一 ○ 二 年 六 月 十 九 日

協辦證券承銷商：日盛證券股份有限公司

負責人簽章：唐 承 健

(本用印僅限於聿新生物科技股份有限公司股票初次上櫃承銷價格計算書使用)

中 華 民 國 一 〇 二 年 六 月 十 九 日

協辦證券承銷商：元大寶來證券股份有限公司

負責人簽章：申 鼎 錢

(本用印僅限於聿新生物科技股份有限公司股票初次上櫃承銷價格計算書使用)

中 華 民 國 一 〇 二 年 六 月 十 九 日



聿新生物科技股份有限公司

董事長：楊金昌