



# 韋新生物科技股份有限公司

BIOPTIK TECHNOLOGY, INC.

## 公開說明書

(一〇三年度現金增資發行新股)

一、公司名稱：韋新生物科技股份有限公司

二、本公開說明書編印目的：現金增資發行新股用

(一)新股來源：現金增資

(二)新股種類：記名式普通股，每股面額新台幣 10 元整。

(三)發行股數：4,000 仟股。

(四)發行金額：新台幣 40,000 仟元整。

(五)發行條件：

1.現金增資發行新股4,000仟股，每股面額新台幣10元整，總額新台幣40,000仟元，每股以新台幣96.50元溢價發行，預計共可募集資金總額為新台幣386,000仟元。

2.本次增資依公司法第267條規定，保留增資發行新股15%，計600仟股予本公司員工承購。

3.依證交法第28-1條規定提撥增資發行新股10%以公開申購配售方式對外公開承銷。

4.增資發行新股之75%，計3,000仟股，由原股東按認股基準日股東名簿記載之股東及其持有股份比例分別認購之。原股東認購不足一股之畸零股得由股東在認股基準日起五日內，逕向本公司股務代理機構辦理拼湊，其拼湊不足一股之畸零股及原股東、員工與對外公開承銷放棄認購或認購不足及逾期未申報拼湊之部分，擬授權董事長洽特定人認購之。

5.本次現金增資發行新股之權利義務與原已發行之普通股股份相同。

(六)公開承銷比例：本次現金增資發行新股總數 10%對外公開承銷。

(七)承銷及配售方式：包銷，以公開申購配售方式對外公開承銷。

三、本次資金運用計畫之用途及預計可能產生效益之概要：請參閱本公開說明書第67頁。

四、本次發行之相關費用：

(一)承銷費用：計新台幣貳佰萬元整。

(二)其他費用：會計師公費、律師公費及印刷費等，計新台幣貳拾伍萬元整。

五、有價證券之生效，不得藉以作為證實申報事項或保證證券價值之宣傳。

六、本公開說明書之內容如有虛偽或隱匿之情事者，應由發行人及其負責人與其他曾在公開說明書上簽名或蓋章者依法負責。

七、投資人應詳閱本公開說明書之內容，並應注意本公司之風險事項，請參閱本公開說明書第3頁。

八、查詢本公開說明書之網址：<http://mops.twse.com.tw>

本公司網址：<http://www.bioptik.com.tw>

韋新生物科技股份有限公司 編製



中 華 民 國 一 〇 四 年 二 月 十 三 日 刊 印

一、本次發行前實收資本之來源：

單位：新台幣元

資本來源	金額(新台幣)	佔實收資本額比率(%)
創立資本	6,150,000	1.35
現金增資	434,280,000	95.31
公司債轉換	27,961,540	6.14
以現金以外財產 抵充股款者	66,000,000	14.49
減資彌補虧損	(146,400,000)	(32.13)
盈餘轉增資	40,126,670	8.81
員工紅利轉增資	1,920,030	0.42
資本公積轉增資	38,780,100	8.51
合計	468,818,340	100.00

二、公開說明書之分送計劃：

- 1.陳列處所：依規定函送有關單位，另陳列於本公司及本公司股務代理機構以供查詢。
- 2.分送方式：依金融監督管理委員會證券期貨局規定方式辦理。
- 3.索取方法：請親洽上述陳列處所索取或上網至「公開資訊觀測站」下載。

三、證券承銷商之名稱、地址、網址及電話：

名稱：元大寶來證券股份有限公司                      地址：台北市松山區敦化南路一段66號11樓  
網址：<http://www.yuanta.com.tw>                      電話：02-2718-1234

四、公司債保證機構之名稱、地址、網址及電話：不適用。

五、公司債受託機構之名稱、地址、網址及電話：不適用。

六、股票或公司債簽證機構之名稱、地址、網址及電話：不適用。

七、辦理股票過戶機構之名稱、地址、網址及電話：

名稱：群益金鼎證券股份有限公司                      地址：台北市松仁路101號4樓  
網址：<http://www.capital.com.tw>                      電話：02-87898888

八、信用評等機構之名稱、地址、網址及電話：不適用。

九、公司債簽證會計師及律師姓名、事務所名稱、地址、網址及電話：不適用。

十、最近年度財務報告簽證會計師姓名、事務所名稱、地址、網址及電話：

會計師姓名：林玉寬、劉銀妃  
事務所名稱：資誠聯合會計師事務所                      地址：台北市基隆路一段333號27樓  
網址：<http://www.pwc.com.tw>                      電話：02-27296666

十一、複核律師姓名、事務所名稱、地址、網址及電話：

律師姓名：邱基峻  
事務所名稱：經典國際法律事務所                      地址：高雄市前金區中正四路211號7樓之5  
網址：<http://cnslaw.tw/>                      電話：07-2812908

十二、本公司發言人及代理發言人姓名、職稱、聯絡電話及電子郵件信箱：

發言人姓名：涂耀仁                      職稱：竹科分公司執行長  
電子郵件信箱：[richard@bioptik.com.tw](mailto:richard@bioptik.com.tw)                      電話：03-5782999  
代理發言人姓名：吳坤烈                      職稱：總公司執行長  
電子郵件信箱：[carlos@bioptik.com.tw](mailto:carlos@bioptik.com.tw)                      電話：037-626699

十三、本公司網址：<http://www.bioptik.com.tw>

**聿新生物科技股份有限公司**  
**公開說明書摘要**

實收資本額：新台幣 468,818,340 元		公司地址：苗栗縣竹南鎮公館里中華南路 188 號		電話：(037)626699	
設立日期：88 年 6 月 1 日			網址：http://www.bioptik.com.tw		
上市日期：不適用		上櫃日期：102 年 6 月 26 日		公開發行日期：100 年 6 月 24 日	
管理股票日期：不適用		發言人：涂耀仁 竹科分公司執行長			
負 責 人：董事長兼總經理 楊金昌		代理發言人：吳坤烈 總公司執行長			
股票過戶機構：群益金鼎證券股份有限公司					
電話：02-28789888		網址：http://www.capital.com.tw			
地址：台北市松仁路 101 號 4 樓					
股票承銷機構：元大寶來證券股份有限公司					
電話：02-27181234		網址：http://www.yuanta.com.tw			
地址：台北市敦化南路一段 66 號 11 樓					
最近年度簽證會計師：資誠聯合會計師事務所 林玉寬、劉銀妃 會計師					
電話：02-27296666		網址：http://www.pwc.com/tw		地址：台北市基隆路一段 333 號 27 樓	
複核律師：經典國際法律事務所 邱基峻律師					
電話：07-2812908		網址：http://cnslaw.tw/		地址：高雄市前金區中正四路 211 號 7 樓之 5	
信用評等機構：不適用		電話：不適用		網址：不適用	
地址：不適用					
評等標的：發行公司：		無 <input checked="" type="checkbox"/> ；有 <input type="checkbox"/>		評等日期：—	
評等等級：—					
本次發行公司債：無 <input type="checkbox"/> ；有 <input type="checkbox"/> ；不適用 <input checked="" type="checkbox"/>		評等日期：—		評等等級：—	
董事選任日期：103 年 6 月 25 日，任期：3 年			監察人選任日期：103 年 6 月 25 日，任期：3 年		
全體董事持股比例：12.87% (103 年 12 月 31 日)			全體監察人持股比率：1.57% (103 年 12 月 31 日)		
董事、監察人及持股超過 10% 股東及其持股比例：(103 年 12 月 31 日)					
職 稱	姓 名	持 股 比 例	職 稱	姓 名	持 股 比 例
董事長	楊金昌	4.16%	獨立董事	黃得瑞	0.00%
董事	陳逸成	1.47%	獨立董事	劉乃銘	0.00%
董事	葉月琴	3.02%	獨立董事	呂植圳	0.00%
董事	蔡麗絲	3.13%	監察人	蔡文祥	1.42%
董事	溫清章	0.41%	監察人	鄭敦仁	0.15%
董事	王森榮	0.68%	監察人	施次雯	0.00%
工廠地址： 苗栗縣竹南鎮公館里中華南路 188 號 電話：(037)626699					
新竹科學園區工業東四路 18 號 1 樓/20 號 1 樓 電話：(03)5782999					
主要產品：測試儀、試紙、化妝保養品		市場結構(102 年度)：內銷 89.34% ;外銷 10.66%		參閱本文之頁次第 57 頁	
風險事項		請參閱本公開說明書公司概況之風險事項		參閱本文之頁次第 3 頁	
去 (102) 年度		營業收入：451,893 仟元		參閱本文之頁次 第 91 頁	
		買賣業： 仟元			
		加工業： 仟元			
		製造業：451,893 仟元			
		稅前純益：85,494 仟元		每股盈餘：2.19 元	
本次募集發行有價證券種類及金額		請參閱本公開說明書封面			
發 行 條 件		請參閱本公開說明書封面			
募集資金用途及預計產生效益概述		請參閱本公開說明書第 67 頁			
本次公開說明書刊印日期：104 年 2 月 13 日			刊印目的：一〇三年度現金增資發行新股		
其他重要事項之扼要說明及參閱本文之頁次：請參閱本公開說明書目錄。					



聿新生物科技股份有限公司  
公開說明書目錄

頁次

壹、公司概況	
一、公司簡介	
(一)設立日期.....	1
(二)總公司、分公司及工廠之地址及電話.....	1
(三)公司沿革.....	1
二、風險事項	
(一)風險因素.....	3
(二)訴訟或非訟事件.....	7
(三)公司董事、監察人、經理人及持股比例超過百分之十之大股東最近二 年度及截至公開說明書刊印日止，發生財務週轉困難或喪失債信情事.....	7
(四)其他重要事項.....	7
三、公司組織	
(一)組織系統.....	8
(二)關係企業圖.....	9
(三)總經理、副總經理、協理及各部門及分支機構主管.....	10
(四)董事及監察人.....	11
(五)發起人.....	13
(六)董事、監察人、總經理及副總經理之酬勞.....	14
四、資本及股份	
(一)股份種類.....	18
(二)股本形成經過.....	18
(三)最近股權分散情形.....	19
(四)最近二年度每股市價、淨值、盈餘、股利及相關資料.....	23
(五)公司股利政策及執行狀況.....	23
(六)本年度擬議之無償配股對公司營業績效及每股盈餘之影響.....	24
(七)員工分紅及董事、監察人酬勞.....	24
(八)公司買回本公司股份情形.....	25
五、公司債(含海外公司債)辦理情形.....	25
六、特別股辦理情形.....	32
七、參與發行海外存託憑證之辦理情形.....	32
八、員工認股權憑證辦理情形.....	32
九、限制員工權利新股辦理情形.....	32
十、併購辦理情形.....	32
十一、受讓他公司股份發行新股辦理情形.....	32
貳、營運概況	
一、公司之經營	
(一)業務內容.....	33
(二)市場及產銷概況.....	50
(三)最近二年度從業員工人數.....	57
(四)環保支出資訊.....	57
(五)勞資關係.....	58

二、不動產、廠房及設備及其他不動產	
(一)自有資產.....	59
(二)租賃資產.....	59
(三)各生產工廠現況及最近二年度設備產能利用率.....	59
三、轉投資事業	
(一)轉投資事業概況.....	60
(二)綜合持股比例.....	60
(三)最近二年度及截至公開說明書刊印日止，子公司持有或處分本公司股票情形及其設定質權情形，並列明資金來源及其對公司財務績效及財務狀況之影響.....	60
(四)最近二年度及截至公開說明書刊印日止，發生公司法第一八五條情事或有以部分營業、研發成果移轉子公司者，應揭露放棄子公司現金增資認購情形，認購相對人之名稱、及其與公司、董事、監察人及持股比例超過百分之十股東之關係及認購股數.....	60
四、重要契約.....	61
參、發行計畫及執行情形	
一、前次現金增資、併購或受讓他公司股份發行新股或發行公司債資金運用計畫分析.....	62
二、本次現金增資、發行公司債、發行員工認股權憑證或限制員工權利新股計畫應記載事項.....	67
三、本次受讓他公司股份發行新股應記載事項.....	88
四、本次併購發行新股應記載事項.....	88
肆、財務概況	
一、最近五年度簡明財務資料	
(一)簡明資產負債表及綜合損益表.....	89
(二)影響上述簡明財務報表作一致性比較之重要事項.....	93
(三)最近五年度簽證會計師姓名及查核意見.....	94
(四)財務分析.....	95
(五)會計項目重大變動說明.....	100
二、財務報告應記載事項	
(一)發行人申報募集發行有價證券時之最近二年度財務報告及會計師查核報告，並應加列最近一季依法公告申報之財務報告.....	103
(二)最近二年度發行人經會計師查核簽證之年度個體財務報告。但不包括重要會計項目明細表.....	103
(三)發行人申報募集發行有價證券後，截至公開說明書刊印日前，如有最近期經會計師查核簽證或核閱之財務報告及個體財務報告，應併予揭露...103	
三、財務概況其他重要事項	
(一)公司及其關係企業最近二年度及截至公開說明書刊印日止，如有發生財務週轉困難情事，應列明其對公司財務狀況之影響.....	103
(二)最近二年度及截至公開說明書刊印日止，有發生公司法第一百八十五條情事者.....	103
(三)期後事項.....	103
(四)其他.....	103
四、財務狀況及經營結果檢討分析	
(一)財務狀況.....	103
(二)財務績效.....	104

(三)現金流量.....	105
(四)最近年度重大資本支出對財務業務之影響.....	105
(五)最近年度轉投資政策、其獲利或虧損之主要原因、改善計畫及未來一年投資計畫.....	105
(六)其他重要事項.....	106
伍、特別記載事項	
一、內部控制制度執行狀況.....	107
二、委託經金管會核准或認可之信用評等機構進行評等者，應揭露信用評等機構出具之評等報告.....	107
三、證券承銷商評估總結意見.....	107
四、律師法律意見書.....	107
五、由發行人填寫並經會計師複核之案件檢查表彙總意見.....	107
六、前次募集與發行有價證券於申報生效(申請核准)時經金管會通知應自行改進事項之改進情形.....	107
七、本次募集與發行有價證券於申報生效時經金管會通知應補充揭露之事項.....	107
八、公司初次上市、上櫃或前次及最近三年度申報(請)募集與發行有價證券時，於公開說明書中揭露之聲明書或承諾事項及其目前執行情形.....	107
九、最近年度及截至公開說明書刊印日止董事或監察人對董事會通過重要決議有不同意見且有紀錄或書面聲明者，其主要內容.....	108
十、最近年度及截至公開說明書刊印日止公司及其內部人員依法被處罰、公司對其內部人員違反內部控制制度規定之處罰、主要缺失與改善情形.....	108
十一、其他必要補充說明事項.....	108
十二、發行人視所營事業性質，委請在技術、業務、財務等各方面具備專業知識及豐富經驗之專家，就發行人目前營運狀況及本次發行有價證券後之未來發展，進行比較分析並出具意見者，應揭露該等專家之評估意見.....	108
十三、上市上櫃公司就公司治理運作情形應記載事項.....	108
陸、重要決議、公司章程及相關法規.....	122
附錄一：一〇三年度現金增資發行新股承銷價格計算書	
附錄二：101年度合併財務報告及會計師查核報告	
附錄三：102年度合併財務報告及會計師查核報告	
附錄四：103年第三季合併財務報告及會計師查核報告	
附錄五：101年度個體財務報告及會計師查核報告	
附錄六：102年度個體財務報告及會計師查核報告	
附錄七：承銷商、發行公司及其相關人員等不得退還或收取承銷相關費用之聲明書	





## 壹、公司概況

### 一、公司簡介

(一)設立日期：中華民國88年6月1日

(二)總公司、分公司及工廠之地址及電話

總公司及工廠地址： 苗栗縣竹南鎮公館里中華南路 188 號

總公司及工廠電話： (037)626699

竹科分公司及工廠地址： 新竹科學園區工業東四路 18 號一樓/20 號一樓

竹科分公司及工廠電話： (03)5782999

中科分公司地址： 中部科學工業園區台中市大雅區中科路 6 號 9 樓之一

中科分公司電話： (04)24620359

(三)公司沿革

民國 88 年 6 月 聿新生物科技股份有限公司成立於新竹科學園區，實收資本 6,150 仟元。

民國 90 年 3 月 成立新竹科學園區分公司。

民國 90 年 9 月 電化學虹吸血糖、尿酸雙功能測試儀取得衛生署銷售許可。

民國 91 年 2 月 取得中華民國發明專利第 150882 號：電化學生物檢測電極試紙及其製法。

民國 91 年 4 月 取得美國專利 US20020042079：METHODS AND AGENTS FOR MEASURING AND CONTROLLING MULTIDRUG RESISTANCE.

民國 91 年 6 月 取得中華民國發明專利第 150882 號：電化學生物檢測電極試片及其製法。

民國 92 年 4 月 取得歐盟專利 EP1304570A1：Electrochemical electrode test strip and process for preparation thereof.

民國 92 年 6 月 成功開發透明質酸高保濕精華露。

民國 92 年 6 月 取得美國專利 US20030120036：Human NOC2-related gene variants associated with lung cancer.

民國 92 年 10 月 取得 ISO9001 認證：2000/ISO13485 認證標準。

民國 92 年 10 月 與國營台灣糖業股份有限公司簽訂詩丹雅蘭生產製造代工合約。

民國 92 年 12 月 取得中華民國發明專利證書第 192183 號：水難溶性多醣類。

民國 93 年 3 月 取得美國專利第 7189551 號：Human RPS6KA6-related gene variant associated with lung cancers.

民國 93 年 4 月 取得美國專利第 6723371 號：Process for preparing an electrochemical test strip.

民國 93 年 9 月 獲得新竹科學工業園區管理局補助：醫藥級透明質酸系列產品開發計畫。

民國 93 年 11 月 獲得新竹科學工業園區管理局補助：多功能居家診斷檢測儀開發計畫。

民國 94 年 11 月 發明可由蘋果螺卵分析取得天然蝦紅素之原物料方法並申請專利。

民國 95 年 3 月 易美測血糖儀通過 FDA 認證。

民國 95 年 6 月 取得大陸地區 HA 全效保濕活膚晶露審核認證。

- 民國 95 年 12 月 取得歐盟專利 EP1728799A1：Human kinase interacting protein 2 (KIP2)-related gene variant (KIP2V1) associated with prostate cancer.
- 民國 96 年 3 月 取得美國專利 7189551：Human RPS6KA6-related gene variant associated with lung cancers.  
取得美國專利 7186537：Human GAK-related gene variants associated with lung cancer.
- 民國 96 年 6 月 開發出血糖/尿酸/膽固醇三功能測試儀，首創辨識試紙測試項目之防呆人性化功能。
- 民國 96 年 8 月 成立子公司—威旺生醫科技股份有限公司。從事綠能產業開發。
- 民國 97 年 8 月 取得歐盟專利 EP1580282B1：Use of human RPS6KA6-related gene variant for diagnosing T cell lymphoblastic lymphoma.  
取得歐盟專利 EP1728799B1：Human kinase interacting protein 2 (KIP2)-related gene variant (KIP2V1) associated with prostate cancer.
- 民國 97 年 9 月 血糖/尿酸/膽固醇三功能測試儀通過歐盟 CE 認證。
- 民國 98 年 1 月 取得歐洲專利聯盟第 1580282 號：USE OF HUMAN RPS6KA6-RELATED GENE VARIANT FOR DIAGNOSING TCELL LYMPHOBLASTIC LYMPHOMA.
- 民國 98 年 5 月 全球首創血糖/尿酸/膽固醇/血紅素四合一功能測試儀。
- 民國 98 年 5 月 竹南企業總部與竹南新廠落成啟用。
- 民國 98 年 7 月 取得馬來西亞商科士威有限公司(e-Cosway)台灣分公司 ODM 買賣合約。
- 民國 98 年 7 月 取得美國專利 US20090191604：METHOD FOR OBTAINING NATURAL ASTAXANTHIN FROM EGGS AND GONADS OF SNAILS.
- 民國 98 年 8 月 取得中華民國專利第 200932251 號：由螺卵及生殖體獲得天然蝦紅素之方法。  
取得歐盟專利 EP2085381A1：Method for obtaining natural astaxanthin from eggs and gonads of snails.
- 民國 98 年 9 月 成立中部科學園區分公司。
- 民國 98 年 11 月 獲得中部科學工業園區管理局補助：天然蝦紅素萃取與應用開發計畫。
- 民國 98 年 12 月 取得中華民國專利第 200948965 號：蘋果螺內源性纖維質水解酵素的純化、活性分析與運用方法。
- 民國 98 年 12 月 投資子公司-威旺生醫科技股份有限公司。從事綠能產業開發。
- 民國 99 年 2 月 資深顧問陳永怡博士於美國加州 12th international symposium 發表研究成果。
- 民國 99 年 4 月 取得中華民國專利第 M377589 號：具排氣構造的生物感測器測試片。
- 民國 99 年 8 月 取得中華民國專利第 M386812 號：導電面膜裝置。
- 民國 99 年 8 月 取得歐盟專利 EP2085381B1：Method for obtaining natural astaxanthin from eggs and gonads of snails.
- 民國 99 年 10 月 取得中華民國專利第 M389543 號：導電面膜控制器固定座。
- 民國 99 年 10 月 取得中華民國專利第 M390127 號：分離式量測裝置。
- 民國 99 年 10 月 取得中華民國專利第 M390695 號：面膜加熱裝置。
- 民國 99 年 10 月 獲得中部科學工業園區管理局補助：三高居家健康醫療監測器開發計畫。
- 民國 99 年 12 月 子公司威旺生醫獲得經濟部新創事業獎。

- 民國 99 年 12 月 竹科分公司保養品廠取得 ISO 22716 (國際 GMP 認證)。
- 民國 99 年 12 月 董事長楊金昌發表期刊論文於國際期刊 international journal of hydrogen energy 36(2011), 1418-1423。
- 民國 99 年 12 月 獲得鄧白氏企業認證。
- 民國 100 年 3 月 取得中華民國專利第 D139287 號：導電面膜控制器。
- 民國 100 年 3 月 取得中國大陸專利第 ZL 2010 2 0253413.8 號：分離式測量裝置。
- 民國 100 年 6 月 行政院金融監督管理委員會核准本公司股票公開發行。
- 民國 100 年 7 月 登錄興櫃。
- 民國 100 年 7 月 取得中國大陸專利第 ZL 2006 1 0080548.7 號：電化學膽固醇檢測電極測試條和其製造方法。
- 民國 100 年 7 月 取得中華民國專利第 M407387 號：外接式生化檢測儀。
- 民國 100 年 7 月 取得中華民國專利第 M407388 號：具有量化顯示的生化檢測儀。
- 民國 100 年 10 月 取得美國專利 US8,030,523 B25：METHOD FOR OBTAINING NATURAL ASTAXANTHIN FROM EGGS AND GONADS OF SNAILS(由螺卵及生殖體獲得天然蝦紅素之方法)
- 民國 100 年 12 月 取得中華民國專利第 M418290 號：自動判別檢測模式的多功能檢測儀及其使用的檢測試片。
- 民國 100 年 12 月 取得中華民國專利第 M417897 號：檢測多種生理訊號的多功能檢測儀。
- 民國 100 年 12 月 取得中國大陸專利第 ZL 2011 2 0061506.5 號：具有量化顯示的生化檢測儀。
- 民國 101 年 1 月 取得中華民國專利第 M419920 號：生物感測器之拋棄裝置。
- 民國 101 年 2 月 取得中華民國專利第 I237333 號：由螺卵及生殖腺體獲得天然蝦紅素之方法。
- 民國 101 年 2 月 取得中華民國專利第 M422671 號：用於生物感測器以避免沾黏之拋棄裝置。
- 民國 101 年 2 月 取得中國大陸專利第 ZL 2011 2 0051765.X 號：外接式生化檢測儀。
- 民國 101 年 2 月 完成竹南總公司廠房擴建。
- 民國 101 年 3 月 取得中華民國專利第 I359948 號：電化學膽固醇檢測檢測電極測片及其製法。
- 民國 101 年 4 月 取得中國大陸專利第 ZL 2011 2 0242236.8 號：生物感測器之拋棄裝置。
- 民國 101 年 5 月 榮獲 2011 年前 500 名成長快速亞太科技評估第 390 名。
- 民國 101 年 9 月 獲經濟部工業局核發之高科技事業核准函。
- 民國 101 年 12 月 取得 F 公司 ODM 製造及買賣合約。
- 民國 102 年 6 月 於證券櫃檯買賣中心正式掛牌上櫃。
- 民國 103 年 1 月 公司債於證券櫃檯買賣中心正式上櫃。

## 二、風險事項

### (一)風險因素

- 1.最近年度及截至公開說明書刊印日止，利率、匯率變動、通貨膨脹情形對公司損益之影響及未來因應措施

### (1)利率變動影響

本公司及子公司 102 年度及 103 年前三季利息支出為 1,475 仟元及 3,591 仟元，分別佔各當期營業收入淨額 0.33%及 1.25%，其比率甚微，對公司損益尚無重大影響。本公司及子公司部分營運資金係來自於銀行中長期借款，平時與銀行保持良好關係，俾利取得較低成本之資金，且隨著本公司及子公司營運規模及獲利成長，自有資金日漸充裕，故利率變動對本公司及子公司營收及獲利之影響尚屬有限。

### (2)匯率變動對公司損益之影響及未來因應措施

本公司及子公司外銷佔營收比率約 1.1 成左右，102 年度及 103 年前三季淨外幣兌換利益為 722 仟元及 1,643 仟元，分別佔營業收入淨額比率為 0.16%及 0.57%，102 年度及 103 年前三季匯率變動對本公司及子公司損益並無重大影響，且本公司及子公司平時在外幣資金管理上採穩健保守原則，隨時與銀行保持密切聯繫，並蒐集匯率相關之國際金融資訊，以期充分掌握匯率走勢，並視匯率變動情形適時調整外匯持有部位，以降低匯率變動所造成之影響。

### (3)通貨膨脹對公司損益之影響及未來因應措施

本公司及子公司尚未因通貨膨脹而產生重大影響，本公司及子公司隨時注意原物料市場價格之變動，並與供應商保持良好之互動關係，未來將持續觀察原物料價格變動趨勢，若因通貨膨脹導致進貨成本提高，本公司及子公司將適度調整銷貨價格及原物料庫存量以因應之。

## 2.最近年度及截至公開說明書刊印日止，從事高風險、高槓桿投資、資金貸與他人、背書保證及衍生性商品交易之政策、獲利或虧損之主要原因及未來因應措施

本公司及子公司截至公開說明書刊印日止並無從事高風險、高槓桿投資之情事，本公司及子公司已訂定「資金貸與他人作業程序」、「背書保證作業程序」、「取得或處分資產處理程序」等辦法，並經股東會決議通過，作為本公司及子公司從事相關行為之遵循依據，本公司及子公司若從事高風險、高槓桿投資、資金貸與他人、背書保證及衍生性商品交易時，將依照本公司及子公司內部各項相關作業辦法執行。

## 3.最近年度及截至公開說明書刊印日止，未來研發計畫及預計投入之研發費用

本公司及子公司持續投入攜帶式個人自我保健(self-care)醫療儀器的量測技術與開發，發展具市場性與前瞻性的醫療電子儀器產品。目前開發中以及未來規劃開發之新產品方向有：

### (1)各式居家生理指標檢測系列

例如三高居家檢測儀(量測血糖/血壓/膽固醇)、具條碼掃描功能的血糖檢測儀、多功能檢測儀(血糖/尿酸/低密度、高密度膽固醇/三酸甘油酯/血紅素/白蛋白)等等。

### (2)免疫檢測技術平台

### (3)遠距醫療照護系統與管理平台

本公司及子公司以生質能源及保養保健品開發為主軸，發展提昇健康、美麗、自然、環保的優質生活產品，目前除以生物相容性極佳的透明質酸為基礎，發展全系列醫療、保養、保健品（如生醫保養品、保健食品）外，未來規劃之新發展如下：

- (1)止血棉。
- (2)各式符合市場需求之美妍保養、保健產品。
- (3)來自天然草本物質或有機體萃取發展抗老、美白、減敏的新原料。
- (4)發展綠色能源技術，如生質柴油及麻瘋樹與種子副產物運用、氫環保能源、燃料電池等環保科技研究。

本公司及子公司利用自有的專利技術，結合周遭的生物資源，生產天然蝦紅素、動物性蛋白、纖維質水解酵素、生質（纖維素）酒精為主，利用福壽螺卵和生殖腺體萃取天然蝦紅素，牠的消化腺體萃取內源性纖維質水解酵素，纖維質水解酵素可將生質纖維材料水解成寡糖或單糖，再進一步發酵成酒精。肌肉與其他組織粉碎後烘乾，製成動物性蛋白。以福壽螺為原料，來源無匱乏之虞且成本低廉，將破壞農業與生態環境的福壽螺賦予全新利用價值，創造出高經濟價值產品，並達到防治福壽螺之目標。

目前開發中以及未來規劃開發之新產品方向有：

- (1)天然蝦紅素蛋白系列商品
- (2)纖維質水解酵素
- (3)生質（纖維素）酒精

本公司及子公司研發費用預計投入金額已依新產品開發進度逐步編列，未來隨營業額的成長，將可逐步提高年度研費用，藉以支持未來研發計畫，增加本公司及子公司市場上競爭力。

#### 4.最近年度及截至公開說明書刊印日止，國內外重要政策及法律變動對公司財務業務之影響及因應措施

就日前政府公佈之重要政策及法律變動，對本公司及子公司財務業務尚無顯著之影響。且本公司及子公司之經營係遵行國內外政府之法律規範，本公司及子公司人員亦隨時收集相關政策及法律之變動資訊，提供管理階層參考。因此，國內重要政策及法律變動，均能有效掌握，並積極採取必要因應措施，以降低不利之影響。

#### 5.最近年度及截至公開說明書刊印日止，科技改變及產業變化對公司財務業務之影響及因應措施

本公司及子公司隨時注意所處產業之科技改變及技術發展演變，加上不斷提升產品品質及製程，並迅速掌握產業動態及同業市場訊息，採行穩健之財務管理策略，以保有市場競爭力。未來，本公司及子公司仍將持續注意所處產業相關科技改變情形，並評估其對公司營運之影響，作相對應之調整，以強化本公司及子公司業務發展及財務狀況。故科技改變及產業變化對本公司及子公司尚無重大之影響。

6.最近年度及截至公開說明書刊印日止，企業形象改變對企業危機管理之影響及因應措施

本公司及子公司本著穩健踏實的精神經營企業，企業形象良好，最近年度及截至公開說明書刊印日止，並無企業形象改變造成危機管理之情事。

7.最近年度及截至公開說明書刊印日止，進行併購之預期效益、可能風險及因應措施

最近年度及截至公開說明書刊印日止，本公司及子公司未有併購之情事，亦無併購之計畫；惟將來若有併購之規劃，將依循相關法令規定及進行審慎之評估分析，以考量公司之具體效益及確保股東之權益。

8.最近年度及截至公開說明書刊印日止，擴充廠房之預期效益、可能風險及因應措施

最近年度及截至公開說明書刊印日止，本公司及子公司並無擴廠行為，而本次籌資用於擴廠之相關計劃詳本公開說明書「參、發行計畫及執行情形」。

9.最近年度及截至公開說明書刊印日止，進貨或銷貨集中所面臨之風險及因應措施

(1)進貨集中所面臨之風險及因應措施

公司主要產品為測試儀及試紙，主要進貨原物料為測試儀基板模組 PCBA 及試紙電路塑膠板等。測試儀基板模組 PCBA 主要係向巨奕及銘辰公司進貨或公司自行購買電子零件，委外 SMT 加工後，公司自行組裝測試生產。試紙電路塑膠板主要係向僑爵實業及相蒲實業進貨，公司對供應商提供之原物料及零組件，均進行嚴格的測試及認證程序，合格後才將其列入公司之供應商名單，每次進貨接進行品質檢驗並作成記錄表，以供作合格供應商評鑑之參考，且其主要原料均有兩家以上供應商，故未有進貨集中之情形。整體而言，公司歷年來與各供應商之供貨品質與交期尚屬正常，並無貨源短缺供貨中斷之情事發生。

(2)銷貨集中所面臨之風險及因應措施

A 公司與 B 公司為銷售之區域分散於全世界之經銷商，本公司及子公司 102 年度及 103 年前三季除 A 公司與 B 公司外，其餘 28.92%及 35.76%之銷售係分散於其他客戶，且銷售金額平均，本公司及子公司未來將積極開發新產品及拓展新客戶，以降低客戶集中之風險。

10.最近年度及截至公開說明書刊印日止，董事、監察人或持股超過百分之十之大股東，股權之大量移轉或更換對公司之影響、風險及因應措施

本公司並無持股超過百分之十之大股東，且最近年度董事及監察人，並無股權大量移轉情形。

11.最近年度及截至公開說明書刊印日止，經營權之改變對公司之影響、風險及因應措施

最近年度及截至公開說明書刊印日止，本公司未有經營權重大變動之情事。

12.最近年度及截至公開說明書刊印日止，其他重要風險及因應措施：無。

(二) 訴訟或非訟事件

1. 公司最近二年度及截至公開說明書刊印日止已判決確定或目前尚在繫屬中之訴訟、非訟或行政爭訟事件，其結果可能對股東權益或證券價格有重大影響者，應揭露其系爭事實、標的金額、訴訟開始日期、主要涉訟當事人及目前處理情形：無。

2. 公司董事、監察人、總經理、實質負責人、持股比例超過百分之十之大股東及從屬公司，最近二年度及截至公開說明書刊印日止已判決確定或目前尚在繫屬中之訴訟、非訟或行政爭訟事件，其結果可能對公司股東權益或證券價格有重大影響者：無。

3. 公司董事、監察人、經理人及持股比例超過百分之十之大股東，最近二年度及截至公開說明書刊印日止發生證券交易法第一百五十七條規定情事及公司目前辦理情形：無。

(三) 公司董事、監察人、經理人及持股比例超過百分之十之大股東最近二年度及截至公開說明書刊印日止，如有發生財務週轉困難或喪失債信情事，應列明其對公司財務狀況之影響：無。

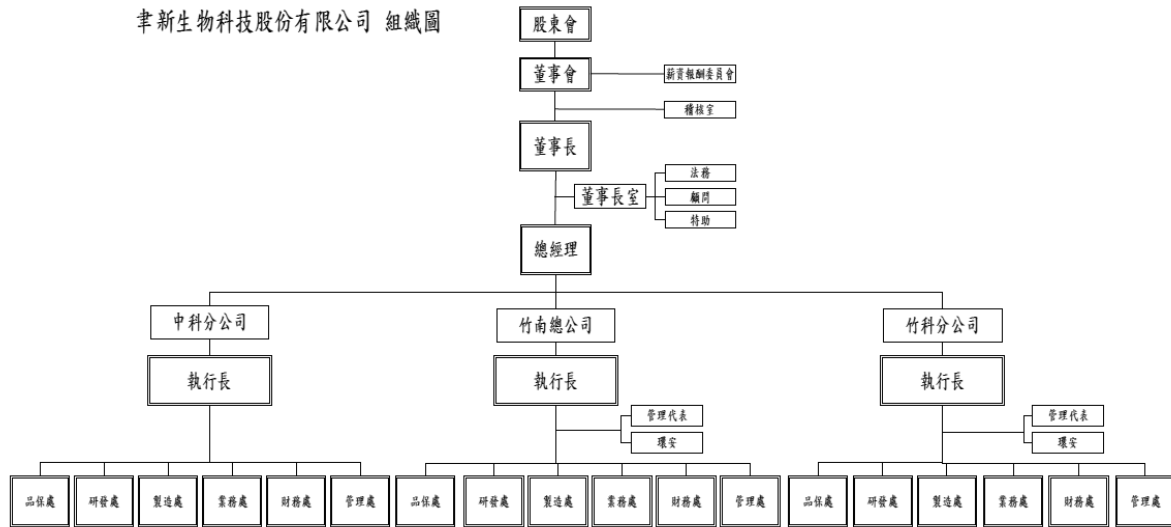
(四) 其他重要事項：無。

### 三、公司組織

#### (一)組織系統

##### 1.組織結構

聿新生物科技股份有限公司 組織圖



##### 2.各主要部門所營業事務

部門	執掌業務
薪資報酬委員會	<ol style="list-style-type: none"> <li>1.訂定並定期檢討董事、監察人及經理人績效評估與薪資報酬之政策、制度、標準與結構。</li> <li>2.定期評估並訂定董事、監察人及經理人之薪資報酬。</li> </ol>
總經理	<ol style="list-style-type: none"> <li>1.負責公司之經營管理及督導進度。</li> <li>2.公司經營方針，經營目標、經營策略之制定。</li> </ol>
執行長	<ol style="list-style-type: none"> <li>1.品質政策，品質目標之制定，品質承諾之宣佈。</li> <li>2.督導各單位對年度經營計劃之執行情形，對未來預期目標者，進行檢討、改善，並擬定新對策。</li> <li>3.提供適當的硬、軟體及其他資源，用以支持品質管理系統之建立、運作及持續改善。</li> <li>4.承諾執行風險管理並指派合格人員參與風險管理。</li> </ol>
管理代表	<ol style="list-style-type: none"> <li>1.代表執行長協調各相關單位共同參與 ISO 9001 + ISO13485 (GMP) + 98/79/EC + 93/42/EEC + 2007/47/EC 品質系統之制定，推動落實執行及改善，並具獨立行使職務之權利。</li> <li>2.督導品質手冊及品質規劃之制作，並負責彙總、編訂及審查。</li> <li>3.統籌辦理公司內部品質稽核活動。</li> <li>4.召開管理審查及品質會議，並追查執行情形及有效性確認。</li> <li>5.不定期向執行長報告品質系統執行情形。</li> <li>6.本公司重大品質問題之協調處理。</li> <li>7.與品質有關之顧問公司，認證單位之尋找，考核。</li> <li>8.品質系統有重大改變時(例如：更換歐盟代表、增加新產品)，負責通知認證單位。</li> <li>9.代表公司與外界聯繫有關品質制度處理之相關事項。</li> <li>10.為達成產品的符合性，協調及統籌所需的基礎設施及工作環境。</li> <li>11.推動品質管理系統的持續改善。</li> </ol>




部門	執掌業務
	12.確保公司上下均了解客戶的要求與品質政策。 13.確保公司所產製醫療器材產品之安全及功效。 14.統籌相關單位製訂 PTF。 15.主導醫療器材產品上市後監督（警戒系統）及必要時之產品回收。 16.參與產品風險管理。
稽核室	1.調查、評估公司內部控制制度及各項管理制度之健全性、合理性及有效性，並提供分析、建議及改善事項之追蹤。 2.規劃並執行內部稽核及專案計畫。
管理處	1.行政總務：庶務、消防、公安與衛生各項作業之規劃與執行。 2.人資作業：人事作業及管理、薪資發放、人員招募、教育訓練。 3.原物料採購及議價。 4.倉庫管理、物料管理。 5.資訊系統規劃與管理、維護。
財務處	1.會計、出納等財務作業，掌控資金調度及運用。
業務處	1.接單、產銷協調、進出口事務，提供售後服務及客訴處理。 2.反應市場與客戶需求。 3.擬定業務計畫及執行業務推廣、規劃行銷方案及市場通路。
製造處	1.產品製造及生產。 2.生產排程、生產進度及管制。
研發處	1.研究發展計畫擬定與執行。 2.新產品及新技術之開發研究與測試。
品保處	1.品質系統管理與監控、法規認證申請。 2.ISO 文件管制、GMP 查廠相關。

註：本公司技術研發人員為三位執行長，其相關學/經歷資訊請詳第 10 頁。

## (二)關係企業圖

### 1.關係企業圖（103 年 09 月 30 日）



### 2.與關係企業間之關係、相互持股比例、股份及實際投資金額

103 年 9 月 30 日；單位：新台幣仟元；仟股

投資公司	被投資公司	與本公司關係	本公司持有關係企業股份			關係企業持有本公司股份		
			金額	股數	比率 (%)	金額	股數	比率 (%)
本公司	威旺生醫科技股份有限公司	本公司之子公司	50,220	4,396	66.6	—	—	—

(三)總經理、副總經理、協理及各部門與分支機構主管

103年12月31日；單位：股；%

職稱	姓名	就任日期	持有股份		配偶、未成年子女持有股份		利用他人名義持有股份		主要經(學)歷	目前兼任其他公司之職務	具配偶或二親等以內關係之經理人			經理人取得員工認股權憑證情形
			股數	持股比例%	股數	持股比例%	股數	持股比例%			股數	持股比例%	職稱	
總經理	楊金昌	89.1.1	1,895,886	4.24	1,425,405	3.13	0	0	南華大學管理科學所碩士 鋁業實業(股)公司董事長	大華科技大學機電工程系兼任助理教授 聿新生物科技(股)公司總經理 威旺生醫科技(股)公司董事長兼總經理 倍立國際(股)公司董事長 鋁業實業(股)公司董事長 長鴻國際生技(股)公司法人代表人 佳邦科技股份有限公司監察人 鈺邦科技股份有限公司監察人 新竹市私立光復中學 校務董事	無	無	無	無
竹南總公司執行長	吳坤烈	98.4.1	260,880	0.57	0	0	0	0	陽明大學醫學工程研究所碩士 聿新生物科技(股)公司經理	威旺生醫科技(股)公司法人代表人	無	無	無	無
竹科分公司執行長	涂耀仁	98.4.1	288,760	0.63	0	0	0	0	中央大學化工研究所博士 工業技術研究院化工研究所研究員	威旺生醫科技(股)公司法人代表人	無	無	無	無
中科分公司執行長	吳義隆	98.10.1	561,906	1.23	5,738	0.01	0	0	成功大學化學研究所博士 大華科技大學化工與材料系助理教授	威旺生醫科技(股)公司董事/執行長	無	無	無	無
財務處主管	郭建辰	102.7.22	0	0	0	0	0	0	私立中原大學商學院會計學系 友旺科技(股)公司資深課長 勤業眾信聯合會計師事務所審計部副理	佳邦科技(股)公司管理處會計部經理	無	無	無	無

(四)董事及監察人資料

1.董事及監察人

103年12月31日；單位：股；%

職稱	姓名	初次選任日期	選任日期	任期	選任時持有股份		現在持有股數		配偶、未成年子女現在持有股份		利用他人名義持有股份		主要經(學)歷	目前兼任本公司及其他公司之職務	具配偶或二親等以內關係之其他主管、董事或監察人		
					股數	持股比率%	股數	持股比率%	股數	持股比率%	股數	持股比率%			股數	持股比率%	職稱
董事長	楊金昌	89.8.21	103.6.25	三年	1,651,880	4.26	1,895,886	4.16	1,425,405	3.13	0	0	南華大學管理科學所博士 錫模實業(股)公司董事長	大華科技大學機電工程系兼任助理教授 華新生物科技(股)公司總經理 威旺生醫科技(股)公司董事長兼總經理 倍立國際(股)公司董事長 錫模實業(股)公司董事長 長鴻國際生技(股)公司法人董事代表人 佳邦科技(股)有限公司監察人 錫利科技(股)有限公司監察人 新竹市私立光復中學 校務董事	董事	蔡麗絲	配偶
董事	陳逸成	91.6.18	103.6.25	三年	591,237	1.53	668,571	1.47	66,709	0.15	0	0	文化大學勞工研究所碩士 內政部人事處處長	無	無	無	無
董事	葉月琴	94.6.29	103.6.25	三年	1,199,983	3.09	1,377,257	3.02	244,343	0.54	0	0	光華高級職業學校商業科畢業 台灣茂(股)公司主辦會計	無	無	無	無
董事	蔡麗絲	94.6.29	103.6.25	三年	1,241,951	3.20	1,425,405	3.13	1,895,886	4.16	0	0	東海高級職業學校商業科畢業 台灣茂(股)公司總經理	倍立國際(股)公司董事 錫模實業(股)公司監察人	董事長	楊金昌	配偶
董事	溫清章	99.11.15	103.6.25	三年	162,400	0.42	186,388	0.41	0	0	0	0	美國賓州大學電機工程系博士 聯華電子(股)公司事業群總經理 太陽光電(股)公司高級顧問	益通光能科技(股)公司總經理 長陽開發科技(股)公司董事長 中華映電(股)公司董事 生耀光電(股)公司董事 智易科技(股)公司獨立董事	無	無	無
董事	王森榮	103.6.25	103.6.25	三年	271,759	0.70	311,000	0.68	418,124	0.92	0	0	中國政法大學博士班、台灣高等法院台南分院檢察署特偵組檢察官、台灣台南地方法院檢察署檢察官、台灣高雄地方法院檢察署重大黑金專組檢察官、國家文官培訓所講座、證券暨期貨發展基金會講座、中華民國仲裁協會仲裁人	威旺生醫科技(股)有限公司 董事 錫模實業(股)公司 律師	無	無	無

職稱	姓名	初次選任日期	選任日期	任期	選任時持有股份		現在持有股數		配偶、未成年子女現在持有股份		利用他人名義持有股份		主要經(學)歷	目前兼任本公司及其他公司之職務	具配偶或二親等以內關係之其他主管、董事或監察人		
					股數	持股比率%	股數	持股比率%	股數	持股比率%	股數	持股比率%			股數	持股比率%	職稱
獨立董事	黃得瑞	100.10.19	103.6.25	三年	0	0	0	0	0	0	0	0	美國羅徹斯特大學材料科學系博士 中山科學研究院國防科技材料研發中心副研究員 工業技術研究院光電所副所長 新竹科學工業園區管理局局長	東華大學光電工程研究所講座教授 台灣東部產業發展研究中心/能源科技中心/創新與生技育成中心主任 金橋科技(股)公司獨立董事	無	無	無
獨立董事	劉乃銘	100.10.19	103.6.25	三年	0	0	0	0	0	0	0	0	國立政治大學會計研究所碩士 醒吾科技大學成本會計兼任講師 立本台灣聯合會計師事務所會計師 榮聰聯合會計師事務所會計師 正元聯合會計師事務所會計師 中山聯合會計師事務所會計師 中國財稅會計師事務所會計師	正元聯合會計師事務所會計師 華夏資融股份有限公司監察人	無	無	無
獨立董事	呂楦圳	101.6.13	103.6.25	二年	0	0	0	0	0	0	0	0	南華大學創意產品科技學系專任助理教授 捷飛投資(股)公司董事長 允賜國際(股)公司董事長兼總經理 泓漢科技(股)公司法人代表人	南華大學創意產品科技學系專任助理教授 捷飛投資(股)公司董事長 允賜國際(股)公司董事長兼總經理 泓漢科技(股)公司法人代表人	無	無	無
監察人	蔡文祥	100.5.16	103.6.25	三年	564,769	1.46	648,193	1.42	158,792	0.35	0	0	銘傑實業(股)公司董事長 倍立國際(股)公司董事長 錫興科技(股)公司董事長 台灣茂信(股)公司董事長	銘傑實業(股)公司董事長 倍立國際(股)公司董事長 錫興科技(股)公司董事長 台灣茂信(股)公司董事長	董事	楊金昌	姻親
監察人	鄭啟仁	98.6.30	103.6.25	三年	60,000	0.15	68,862	0.15	5,738	0.01	0	0	成功大學礦冶材料研究所博士 工業技術研究院工業材料所正研究員	佳邦科技(股)公司董事長 鈺邦科技(股)公司董事長 肇邦國際科技工程(股)公司監察人	無	無	無
監察人	施次燮	100.10.19	103.6.25	三年	0	0	0	0	0	0	0	0	台中商業專科學校附設空中商專會計科畢業	志成工商事務所 記帳士 鑫益生技(股)公司董事長	無	無	無

2.法人股東之主要股東：無。

3.法人股東之主要股東屬法人者其主要股東：無。

4.董事及監察人是否具有五年以上商務、法律、財務或公司業務所須之工作經驗，並符合下列各目所列之情事

姓名	是否具有五年以上工作經驗 及下列專業資格			符合獨立性情形（註）										兼任 其他 公開 發行 公司 獨立 董事 家數
	商務、法務、財 務、會計或公司業 務所須相關科系 之公私立大專院 校講師以上	法官、檢察官、律 師、會計師或其他 與公司業務所需 之國家考試及格 領有證書之專門 職業及技術人員	商務、法 務、財務、 會計或公 司業務所 須之工作 經驗	1	2	3	4	5	6	7	8	9	10	
楊金昌	✓	-	✓	-	-	-	-	✓	-	✓	-	✓	✓	0
陳逸成	-	-	✓	✓	✓	-	✓	✓	✓	✓	✓	✓	✓	0
葉月琴	-	-	✓	✓	✓	-	✓	✓	✓	✓	✓	✓	✓	0
蔡麗絲	-	-	✓	✓	-	-	-	✓	✓	✓	-	✓	✓	0
溫清章	-	-	✓	✓	✓	✓	✓	✓	✓	✓	✓	✓	✓	1
王森榮	✓	✓	✓	✓	-	✓	✓	✓	✓	-	✓	✓	✓	0
黃得瑞	✓	-	✓	✓	✓	✓	✓	✓	✓	✓	✓	✓	✓	1
劉乃銘	✓	✓	✓	✓	✓	✓	✓	✓	✓	✓	✓	✓	✓	0
呂植圳	✓	-	✓	✓	✓	✓	✓	✓	✓	✓	✓	✓	✓	0
蔡文祥	-	-	✓	-	-	-	-	✓	✓	✓	-	✓	✓	0
鄭敦仁	-	-	✓	✓	✓	✓	✓	-	✓	✓	✓	✓	✓	0
施次雯	-	✓	✓	✓	✓	✓	✓	✓	✓	✓	✓	✓	✓	0

註：各董事、監察人於選任前二年及任職期間符合下述各條件者，請於各條件代號下方空格中打“✓”。

(1)非為公司或其關係企業之受僱人。

(2)非公司或其關係企業之董事、監察人(但如為公司或其母公司、公司直接及間接持有表決權之股份超過百分之五十之子公司之獨立董事者，不在此限)。

(3)非本人及其配偶、未成年子女或以他人名義持有公司已發行股份總額百分之一以上或持股前十名之自然人股東。

(4)非前三款所列人員之配偶、二親等以內親屬或三親等以內直系血親親屬。

(5)非直接持有公司已發行股份總額百分之五以上法人股東之董事、監察人或受僱人，或持股前五名法人股東之董事、監察人或受僱人。

(6)非與公司有財務或業務往來之特定公司或機構之董事（理事）、監察人（監事）、經理人或持股百分之五以上股東。

(7)非為公司或關係企業提供商務、法務、財務、會計等服務或諮詢之專業人士、獨資、合夥、公司或機構之企業主、合夥人、董事（理事）、監察人（監事）、經理人及其配偶。但依股票上市或於證券商營業處所買賣公司薪資報酬委員會設置及行使職權辦法第七條履行職權之薪資報酬委員會成員，不在此限。

(8)未與其他董事間具有配偶或二親等以內之親屬關係。

(9)未有公司法第 30 條各款情事之一。

(10)未有公司法第 27 條規定以政府、法人或其代表人當選。

(五)發起人：不適用。

(六)董事、監察人、總經理及副總經理之酬金

1.最近年度董事(含獨立董事)之酬金(彙整配合級距揭露姓名方式)

102年12月31日；單位：新台幣仟元；%

職稱	姓名	董事酬金						兼任員工領取相關酬金						A、B、C、D、E、F及G等七項總額占稅後純益之比例	無領取來自子公司以外轉投資事業酬金												
		報酬(A)		退職退休金(B)		盈餘分配之酬勞(C)		業務執行費用(D)		A、B、C及D等四項總額占稅後純益之比例		薪資、獎金及特支費等(E)				退職退休金(F)		盈餘分配員工紅利(G)		員工認股權憑證得認購股數(H)		取得限制員工權利新股數額					
		本公司	財務報告內所有公司	本公司	財務報告內所有公司	本公司	財務報告內所有公司	本公司	財務報告內所有公司	本公司	財務報告內所有公司	本公司	財務報告內所有公司			本公司	財務報告內所有公司	本公司	財務報告內所有公司	本公司	財務報告內所有公司	本公司	財務報告內所有公司				
董事長	楊金昌																										
董事	陳逸成																										
董事	葉月琴																										
董事	蔡麗絲	0	0	0	0	0	360	380	6.08	3.53	2,579	2,922	0	0	0	0	0	0	0	0	0	0	0	0	0	0	0
董事	溫清章																										
獨立董事	黃得瑞																										
獨立董事	劉乃銘																										
獨立董事	呂植圳																										
總計									8人	8人			8人														8人

酬金級距表

給付本公司各個董事酬金級距	董事姓名	
	前四項酬金總額(A+B+C+D)	前七項酬金總額(A+B+C+D+E+F+G)
低於2,000,000元	本公司 楊金昌、陳逸成、葉月琴、蔡麗絲、溫清章、黃得瑞、劉乃銘、呂植圳	本公司 陳逸成、葉月琴、蔡麗絲、溫清章、黃得瑞、劉乃銘、呂植圳
2,000,000元(含)~5,000,000元(不含)	無	楊金昌
5,000,000元(含)~10,000,000元(不含)	無	無
10,000,000元(含)~15,000,000元(不含)	無	無
15,000,000元(含)~30,000,000元(不含)	無	無
30,000,000元(含)~50,000,000元(不含)	無	無
50,000,000元(含)~100,000,000元(不含)	無	無
100,000,000元以上	無	無
總計	8人	8人

\*本表所揭露酬金內容與所得稅法之所得概念不同，故本表目的係作為資訊揭露之用，不作課稅之用。

2.最近年度監察人之酬金(彙總配合級距揭露姓名方式)

102年12月31日；單位：新台幣千元；%

職稱	姓名	監察人酬金						A、B及C等三項總額占稅後純益之比例	有無領取來自子公司以外轉投資事業酬金		
		報酬(A)		盈餘分配之酬勞(B)		業務執行費用(C)					
		本公司	財務報告內所有公司	本公司	財務報告內所有公司	本公司	財務報告內所有公司				
監察人	蔡文祥	0	650	0	0	180	180	0.23	1.05	無	
監察人	鄭敦仁										
監察人	施次燮										

酬金級距表

給付本公司各個監察人酬金級距	監察人姓名	
	本公司	前三項酬金總額(A+B+C)
低於 2,000,000 元	蔡文祥、鄭敦仁、施次燮	財務報告內所有公司
2,000,000 元 (含) ~ 5,000,000 元 (不含)	無	無
5,000,000 元 (含) ~ 10,000,000 元 (不含)	無	無
10,000,000 元 (含) ~ 15,000,000 元 (不含)	無	無
15,000,000 元 (含) ~ 30,000,000 元 (不含)	無	無
30,000,000 元 (含) ~ 50,000,000 元 (不含)	無	無
50,000,000 元 (含) ~ 100,000,000 元 (不含)	無	無
100,000,000 元以上	無	無
總計	3 人	3 人

\* 本表所揭露酬金內容與所得稅法之所得概念不同，故本表目的係作為資訊揭露之用，不作課稅之用。

3.最近年度總經理及副總經理之酬金（彙總配合級距揭露姓名方式）

102年12月31日；單位：新台幣仟元；%

職稱	姓名	薪資(A)		退職退休金(B)		獎金及特支費等等(C)		盈餘分配之員工紅利金額(D)				A、B、C及D等四項總額占稅後純益之比例(%)		取得員工認股權憑證數額		取得限制員工權利新股數額		有無領取自公司以轉投資事業酬金		
		本公司	財務報告內所有公司	本公司	財務報告內所有公司	本公司	財務報告內所有公司	本公司	現金紅利金額	股票紅利金額	財務報告內所有公司	股票紅利金額	現金紅利金額	本公司	財務報告內所有公司	本公司	財務報告內所有公司			
總經理	楊金昌																			
執行長	吳坤烈	5,195	6,435	0	0	709	854	0	0	0	0	0	7.93	9.80	0	0	0	0	無	
執行長	涂耀仁																			
執行長	吳義隆																			

酬金級距表

給付本公司各個總經理及副總經理酬金級距	總經理及副總經理姓名	
	本公司	財務報告內所有公司
低於 2,000,000 元	吳坤烈、涂耀仁、吳義隆	吳坤烈、涂耀仁、吳義隆
2,000,000 元 (含) ~ 5,000,000 元 (不含)	楊金昌	楊金昌
5,000,000 元 (含) ~ 10,000,000 元 (不含)	無	無
10,000,000 元 (含) ~ 15,000,000 元 (不含)	無	無
15,000,000 元 (含) ~ 30,000,000 元 (不含)	無	無
30,000,000 元 (含) ~ 50,000,000 元 (不含)	無	無
50,000,000 元 (含) ~ 100,000,000 元 (不含)	無	無
100,000,000 元以上	無	無
總計	4人	4人

\*本表所揭露酬金內容與所得稅法之所得概念不同，故本表目的係作為資訊揭露之用，不作課稅之用。



4. 最近年度(102 年度)配發員工紅利之經理人姓名及配發情形

單位：新台幣仟元

	職稱	姓名	股票紅利金額	現金紅利金額	總計	總額占稅後純益之比例(%)
經理人	董事長	楊金昌	0	1,230	1,230	1.55
	總公司 執行長	吳坤烈				
	竹科分公 司執行長	涂耀仁				
	中科分公 司執行長	吳義隆				
	財務處 經理	郭建辰				

5.分別比較說明本公司及合併報告所有公司於最近二年度支付本公司董事、監察人、總經理副總經理酬金總額佔個體或個別財務報告稅後純益比例之分析並說明給付酬金之政策、標準與組合、訂定酬金之程序及與經營績效及未來風險之關聯性：

(1)本公司及合併報告所有公司於最近二年度支付本公司董事、監察人、總經理及副總經理酬金總額佔個體或個別財務報告稅後純益比例之分析

單位：新台幣仟元；%

年度	支付董事、監察人、總經理及副總經理酬金總額		總額占稅後純益之比例(%)	
	本公司	合併報表內所有公司	本公司	合併報表內所有公司
101	6,146	8,145	91.32	72.72
102	8,699	11,079	10.99	14.83

(2)給付董事、監察人、總經理及副總經理酬金之政策、標準與組合、訂定酬金之程序及與經營績效及未來風險之關聯性程序及與經營績效之關聯性：

①董事及監察人

董事及監察人酬金包括車馬費及依章程規定之分配比例給付之董事及監察人酬勞。

②總經理及副總經理(級)

總經理與執行長之酬金包括薪資、各項獎金及員工紅利等，係依所擔任之職位、所承擔之責任與對本公司之貢獻程度，並參酌同業水準而訂定之。

四、資本及股份

(一)股份種類

單位：股

股份種類	核定股本			備註
	流通在外股份	未發行股份	合計	
記名式普通股	47,118,259	12,881,741	60,000,000	上櫃公司股票

註：本公司流通在外股數包含未完成變更登記之轉換公司債已轉換股數 236,425 股。

(二)股本形成經過

年月	發行價格 (元)	核定股本		實收股本		備註		
		股數 (仟股)	金額 (仟元)	股數 (仟股)	金額 (仟元)	股本來源	以現金以外財 產抵充股款者	其他 經濟部發文字號
88.6	10	615	6,150	615	6,150	設立資本	無	88.6.1 省政府建設廳
89.6	10	20,000	200,000	5,461.25	54,612.50	現金增資 48,462,500 元	無	89.06.16 011674
90.7	10	20,000	200,000	12,000	120,000	現金增資 65,387,500 元	無	90.07.17 經(○九○) 商09001276140號
90.12	12	20,000	200,000	15,000	150,000	現金增資 30,000,000 元	無	90.12.31 經(○九○) 商09001519160號
91.7	15	20,000	200,000	20,000	200,000	現金增資 50,000,000 元	無	91.07.30 經授商字第 09101299540號
92.2	15	40,000	400,000	30,000	300,000	現金增資 50,000,000 元	50,000,000 元	92.02.24 經授商字第 09201053000號
92.12	15	40,000	400,000	36,600	366,000	現金增資 50,000,000 元	16,000,000 元	92.12.11 經授中字第 09233098200號
97.2	10	40,000	400,000	21,960	219,600	彌補虧損 146,400,000 元	無	97.02.27 經授中字號 09731748660號
97.3	10	40,000	400,000	23,500	235,000	現金增資 15,400,000 元	無	97.03.10 經授中字第 09731849830號
98.4	15	40,000	400,000	26,000	260,000	現金增資 25,000,000 元	無	98.04.22 經授中字第 09832126190號
99.5	10	40,000	400,000	28,000	280,000	現金增資 20,000,000 元	無	99.05.12 經授中字第 09932036590號
99.10	33	40,000	400,000	31,500	315,000	現金增資 35,000,000 元	無	99.10.11 經授中字號 第09932689140號
100.05	10.64	40,000	400,000	33,244.172	332,441.72	盈餘轉增資 15,750,000 元 員工紅利轉增 資 1,691,720 元	無	100.05.30 經授中字 號第1003205060號
101.09	10.3258	40,000	400,000	33,765.665	337,656.65	盈餘轉增資 4,986,620 元 員工紅利轉增 資 228,310 元	無	101.09.27 經授中字 第10132543750號
102.07	38	40,000	400,000	38,268.665	382,686.65	現金增資 45,030,000 元	無	102.07.10 經授中字 第10233716290號
103.05	10	60,000	600,000	38,635.065	386,350.65	可轉換公司債 轉換 366,400 股	無	103.05.27 經授中字 第10333367050號
103.07	10	60,000	600,000	38,874.757	388,747.57	可轉換公司債 轉換 239,692 股	無	103.07.30 經授中字 第10333537000號
103.09	10	60,000	600,000	44,691.772	446,917.72	盈餘轉增資 19,390,050 元 資本公積轉增 資 38,780,100 元	無	103.09.24 經授中字 第10333716690號
103.11	10	60,000	600,000	45,563.122	455,631.22	可轉換公司債 轉 8,713,500 元	無	103.11.19 經授中字 第10333888920號
104.01	10	60,000	600,000	46,881.834	468,818.34	可轉換公司債 轉 13,187,120 元	無	104.01.21 經授中字 第10433060310號

2.最近年度及截至公開說明書刊印日止，私募普通股辦理情形：無此情形。

(三)最近股權分散情形

1.股東結構

103年09月15日

股東結構 數量	政府機構	金融機構	其他法人	個人	外國機構 及外人	合計(註)
人數(人)	0	0	28	3,859	11	3,898
持有股數(股)	0	0	6,353,742	36,880,771	1,962,591	45,197,104
持股比例(%)	0.00%	0.00%	14.06%	81.60%	4.34%	100.00%

註：股份合計數與流通在外股份之差異主要係公司債轉換為普通股部份。

2.股權分散情形

103年09月15日

持股分級	股東人數	持有股數(股)	持股比例(%)
1至999	1,112	51,130	0.11%
1,000至5,000	1,907	3,631,552	8.04%
5,001至10,000	347	2,430,353	5.38%
10,001至15,000	174	2,099,798	4.65%
15,001至20,000	51	862,902	1.91%
20,001至30,000	93	2,289,399	5.07%
30,001至50,000	77	2,988,965	6.62%
50,001至100,000	62	4,225,598	9.35%
100,001至200,000	36	4,889,016	10.82%
200,001至400,000	25	6,918,432	15.3%
400,001至600,000	6	2,953,644	6.53%
600,001至800,000	3	2,004,872	4.43%
800,001至1,000,000	1	836,683	1.85%
1,000,001以上	4	9,014,760	19.94%
合計(註)	3,898	45,197,104	100.00%

註：股份合計數與流通在外股份之差異主要係公司債轉換為普通股部份。

3.主要股東名單：持股比例達百分之五以上之股東或持股比例佔前十名之股東名稱、持股數額及比例

103年09月15日

主要股東名稱	股份	持有股數(股)	持股比例
佳邦科技股份有限公司		4,316,212	9.55%
楊金昌		1,895,886	4.20%
蔡麗絲		1,425,405	3.15%
葉月琴		1,377,257	3.05%
匯豐銀行託管瑞銀有限公司戶		836,683	1.85%

主要股東名稱	股份	持 有 股 數(股)	持 股 比 例
陳逸成		678,571	1.50%
葉雲祥		678,108	1.50%
蔡文祥		648,193	1.43%
吳義隆		561,906	1.24%
鋁模實業股份有限公司		558,642	1.24%

4.最近二年度及當年度董事、監察人及持股比例超過百分之十之股東放棄現金增資認股之情形：

(1)董事、監察人及大股東放棄現金增資認股情形

本公司最近二年度及 103 年度截至公開說明書刊印日止，僅 102 年度因配合初次上櫃而辦理現金增資發行普通股 4,503 仟股；並依據財團法人中華民國證券櫃檯買賣中心證券商營業所買賣有價證券審查準則之規定辦理，除依公司法第 267 條之規定保留 15%，計 675 仟股由員工認購，餘 3,828 仟股全數委託證券商辦理上櫃前公開銷售；本公司並依證券交易法第 28 條之 1 規定，於 100 年 10 月 19 日經股東臨時會決議通過原股東全數放棄優先認購權，故董事、監察人及大股東並無可認股數。茲將董事、監察人及持股比例超過 10% 股東放棄現金增資認股情形列示如下：

職稱	姓 名	102 年度	
		可認股數	實認股數
董事長	楊金昌	5,000(註 3)	5,000
董事	陳逸成	0	0
董事	葉月琴	0	0
董事	蔡麗絲	0	0
董事	溫清章	0	0
獨立董事	黃得瑞(註 1)	0	0
獨立董事	劉乃銘(註 1)	0	0
獨立董事	呂植圳(註 2)	0	0
監察人	蔡文祥	0	0
監察人	鄭敦仁	0	0
監察人	施次雯(註 1)	0	0

註 1：於 100 年 10 月 19 日股東臨時會選任。

註 2：於 101 年 06 月 13 日股東常會選任。

註 3：董事長楊金昌係以總經理(員工)身分認購。

(2)上述放棄現金增資洽關係人認股之情形：無。

日 期	認 購 人 姓 名	與公司、董事、監察人、持股比例超過百分之十股東之關係	認 購 股 數	價 格
無	無	無	無	無

5.最近二年度及截至公開說明書刊印日止，董事、監察人、經理人及持股比例超過百分之十之股東股權移轉及股權質押變動情形

(1)董事、監察人、經理人及大股東股權變動情形：

職稱 (註1)	姓名	101 年度		102 年度		103 年度截至 公開說明書刊印日止	
		持有股數	質押股數	持有股數	質押股數	持有股數	質押股數
		增(減)數	增(減)數	增(減)數	增(減)數	增(減)數	增(減)數
董事長	楊金昌	25,477	0	50,000	0	244,006	0
董事	陳逸成	8,737	0	0	0	87,334	0
董事	葉月琴	18,733	0	0	0	177,274	0
董事	蔡麗絲	18,353	0	0	0	183,454	0
董事	溫清章	2,400	0	0	0	23,988	0
董事	王森榮 (就任日期：103 年 6 月 25 日)	0	0	0	0	39,241	235,000
獨立董事	黃得瑞	0	0	0	0	0	0
獨立董事	劉乃銘	0	0	0	0	0	0
獨立董事	呂植圳 (就任日期：101 年 6 月 13 日)	0	0	0	0	0	0
監察人	蔡文祥	8,346	0	0	0	83,424	0
監察人	鄭敦仁	0	0	0	0	68,862	0
監察人	施次雯	0	0	0	0	0	0
執行長	吳坤烈	14,590	0	40,000	0	33,576	0
執行長	涂耀仁	8,496	0	10,000	0	37,164	0
執行長	吳義隆	7,087	0	10,000	0	72,319	0
財務主管	郭建辰 (就任日期：102 年 7 月 22 日)	0	0	0	0	0	0

註1：持有公司股份總額超過百分之十股東應註明為大股東，並分別列示。

註2：股權移轉或股權質押之相對人為關係人者，尚應填列下表。

註3：本公司技術研發人員係為三位執行長。

(2)股權移轉資訊：無。

(3)股權質押資訊：無。

6. 持股比例占前十名之股東，其相互間為關係人或為配偶、二親等以內之親屬關係之資訊

103年09月15日

姓名 (註1)	本人 持有股份		配偶、未成年子 女持有股份		利用他人名義合 計持有股份		前十大股東相互間具有 關係人或為配偶、二親等 以內之親屬關係者，其名 稱或姓名及關係(註3)		備 註
	股數	持股 比率 (%)	股數	持股 比率 (%)	股數	持股 比率(%)	名稱 (或姓名)	關係	
佳邦科技股份 有限公司	4,316,212	9.55%	0	0.00%	0	0.00%	無	無	無
佳邦科技股份 有限公司代表 人：鄭敦仁	68,862	0.15%	5,738	0.01%	0	0.00%	無	無	無
楊金昌	1,895,886	4.20%	1,425,405	3.15%	0	0.00%	蔡麗絲 蔡文祥	配偶 姻親	無
蔡麗絲	1,425,405	3.15%	1,895,886	4.20%	0	0.00%	楊金昌 蔡文祥	配偶 姊弟	無
葉月琴	1,377,257	3.05%	244,343	0.54%	0	0.00%	葉雲祥	姊弟	無
匯豐銀行託管 瑞銀有限公司 戶	836,683	1.85%	0	0.00%	0	0.00%	無	無	無
陳逸成	678,571	1.50%	66,709	0.14%	0	0.00%	無	無	無
葉雲祥	678,108	1.50%	0	0.00%	0	0.00%	葉月琴	姊弟	無
蔡文祥	648,193	1.43%	158,792	0.35%	0	0.00%	楊金昌 蔡麗絲 吳義隆 鋁模實業(股) 公司	姻親 姊弟 姻親 蔡文祥 為鋁模 實業(股) 公司董 事長	無
吳義隆	561,906	1.24%	5,738	0.01%	0	0.00%	蔡文祥	姻親	無
鋁模實業股份 有限公司	558,642	1.24%	0	0.00%	0	0.00%	蔡文祥 楊金昌 蔡麗絲	董事長 董事 董事	無

註1：應將前十名股東全部列示，屬法人股東者應將法人股東名稱及代表人姓名分別列示。

註2：持股比例之計算係指分別以自己名義、配偶、未成年子女或利用他人名義計算持股比率。

註3：將前揭所列示之股東包括法人及自然人，應依發行人財務報告編製準則規定揭露彼此間之關係。

## (四)最近二年度每股市價、淨值、盈餘、股利及相關資料

單位：新台幣元；仟股

項目		年度	101 年度	102 年度	103 年截至公開說明書刊印日止
		每股市價	最高	未上市/櫃	65.00
	最低	未上市/櫃	47.50	64.00	
	平均	未上市/櫃	56.25	110.04	
每股淨值	分配前	10.33	15.46	15.53	
	分配後(註 1)	10.33	15.46	15.53	
每股盈餘	加權平均股數	33,755	36,110	44,658	
	每股盈餘調整前(註 2)	0.20	2.19	0.43	
	每股盈餘調整後(註 2)	0.20	1.89	0.43	
每股股利	現金股利	0	0	0	
	無償配股	盈餘配股	0	0.5	0
		資本公積配股	0	1.0	0
	累積未付股利(註 3)	0	0	0	
投資報酬分析	本益比(註 4)	未上市/櫃	25.68	255.91	
	本利比(註 5)	未上市/櫃	0	0	
	現金股利殖利率(註 6)	未上市/櫃	0	0	

註 1：請依據次年度股東會決議分配之情形填列。

註 2：如有因無償配股等情形而須追溯調整者，應列示調整前及調整後之每股盈餘。

註 3：權益證券發行條件如有規定當年度未發放之股利得累積至有盈餘年度發放者，應分別揭露截至當年度止累積未付之股利。

註 4：本益比＝當年度每股平均收盤價／每股盈餘。

註 5：本利比＝當年度每股平均收盤價／每股現金股利。

註 6：現金股利殖利率＝每股現金股利／當年度每股平均收盤價。

## (五)公司股利政策及執行狀況

## 1. 公司章程所訂定之股利政策

本公司每年度決算獲有盈餘時，除依法提撥應納營利事業所得稅，並彌補歷年虧損外，於分派盈餘時，應先提出稅後盈餘百分之十為法定盈餘公積，如尚有盈餘得以其全部或一部分依下列分派：

- (1) 員工紅利不低於百分之五，最高不得超過百分之十二；
- (2) 董事監察人酬勞不低於百分之一，最高不得超過百分之三；
- (3) 剩餘部分由董事會擬定盈餘分配案，提請股東會決議分配之。

員工紅利得以現金或發行新股方式發放之，其發放對象得包括符合一定條件之從屬公司員工，該一定條件由董事會訂定之。

本公司股東紅利分派得以現金或股票方式發放，其中股票股利於股利總額之百分之六十五以上，現金股利於股利總額百分之三十五以下。

本公司考量公司所處環境及成長階段，因應未來資金需求、國內外競爭狀況及資本預算等因素，並兼顧股東利益、平衡股利及公司長期財務規劃等，盈餘分派之種類及比率，得由董事會視當年度實際獲利及資金狀況等擬具分派案，提報股東會決議之。

## 2.本年度已決議股利分配之情形

經本公司 103 年 6 月 25 日股東會決議通過，本年度已決議股利分配情形如下：

(1)股東股票股利：自民國 102 年度可分配盈餘中提撥股東紅利新台幣 19,390,050 元，發行新股 1,939,005 股，每股面額新台幣 10 元，均為普通股。配發方式為按配股基準日股東名簿所載之股東持股比例每仟股無償配發 50 股。

(2)本公司擬自資本公積中提撥新台幣 38,780,100 元撥充資本，分為 3,878,010 股，每股面額新台幣 10 元，均為普通股。配發方式為按配股基準日股東名簿所載之股東持股比例每仟股無償配發 100 股。

(3)員工現金紅利：新台幣 3,827,698 元。

(4)董監事酬勞：新台幣 765,540 元

### (六)本年度擬議之無償配股對公司營業績效及每股盈餘之影響

項目		年度	103 年度 (預估)
期初實收資本額			382,686,650
本年度配股 配息情形	每股現金股利		1.00
	盈餘轉增資每股配股數		0.50
	資本公積轉增資每股配股數		0
營業績效變化 情形	營業利益(仟元)		(註)
	營業利益較去年同期增(減)比率		
	稅後純益(仟元)		
	稅後純益較去年同期增(減)比率		
	每股盈餘(元)		
	每股盈餘較去年同期增(減)比率		
	年平均投資報酬率(年平均本益比倒數)		
擬制性每股盈 餘及本益比	若盈餘轉增資全數改配放 現金股利	擬制每股盈餘(元)	
		擬制年平均投資報酬率	
	若未辦理資本公積轉增資	擬制每股盈餘(元)	
		擬制年平均投資報酬率	
	若未辦理資本公積且盈餘 轉增資改以現金股利發放	擬制每股盈餘(元)	
		擬制年平均投資報酬率	

註：本公司 103 年度未公開財測，故無須揭露預估資訊。

### (七)員工分紅及董事、監察人酬勞

#### 1.公司章程所載員工分紅及董事、監察人酬勞之成數或範圍

請詳第 23 頁(五)公司股利政策及執行狀況。

#### 2.本期估列員工紅利及董事、監察人酬勞金額之估列基礎、配發股票紅利之股數計算基礎及實際配發金額若與估列數有差異時之會計處理：

(1)本期估列員工紅利及董事、監察人酬勞金額之估列基礎、配發股票紅利之股數計算基礎：係依本公司章程規定辦理。



- (2)際配發金額若與估列數有差異時之會計處理：列為當期損益。
- 3.盈餘分配議案業經董事會通過，尚未經股東會決議者：不適用。
- 4.盈餘分配議案業經股東會決議者：

(1)股東會決議配發員工現金紅利、股票紅利及董事、監察人酬勞金額。若與董事會擬議分配金額有差異者，應揭露差異數、原因及處理情形

本公司 102 年度盈餘分配案，業於 103 年 5 月 9 日董事會決議擬分配：員工現金紅利新台幣 3,827,698 元、董監酬勞新台幣 765,540 元、自民國 102 年度可分配盈餘中提撥股東紅利新台幣 19,390,050 元，發行新股 1,939,005 股，自資本公積中提撥新台幣 38,780,100 元撥充資本，分為 3,878,010 股，與本公司 103 年 6 月 25 日提報股東會決議通過一致，並無差異，故不適用。

(2)股東會決議配發員工股票紅利者，所配發股數及其佔盈餘轉增資之比例

本公司 103 年 5 月 9 日董事會及 103 年 6 月 25 日股東會決議不配發員工股票紅利，故不適用。

(3)考慮擬議配發員工紅利及董事、監察人酬勞後之設算每股盈餘

員工紅利及董事、監察人酬勞已費用化，並於本公司 102 年度財務報表估列入帳，故設算之每股盈餘與財務報表之每股盈餘相同。

- 5.前一年度員工分紅及董事、監察人酬勞之實際配發情形（包括配發股數、金額及股價）、其與認列員工分紅及董事、監察人酬勞有差異者並應敘明差異數、原因及處理情形：

本公司於民國 102 年 6 月 25 日股東會通過不配發員工現金紅利、股票紅利及董事、監察人酬勞，故不適用。

(八)公司買回本公司股份情形：無。

## 五、公司債(含海外公司債)辦理情形

(一)尚未償還及辦理中之公司債

公 司 債 種 類 (註 2)	第 1 次 (期) 有擔保可轉換公司債 (註 5)
發 行 日 期	103/01/17
面 額	新臺幣壹拾萬元整
發行及交易地點 (註 3)	中華民國
發 行 價 格	依面額十足發行
總 額	新台幣貳億伍仟萬元
利 率	0
期 限	3 年 到期日：106/01/17
保 證 機 構	華南商業銀行股份有限公司
受 託 人	第一商業銀行股份有限公司
承 銷 機 構	福邦證券股份有限公司

簽 證 律 師	林添進律師	
簽 證 會 計 師	資誠聯合會計師事務所 林玉寬、劉銀妃會計師	
償 還 方 法	除債券持有人依本辦法第十一條轉換為本公司普通股，或依本辦法第二十條行使賣回權，或本公司依本辦法第十九條提前收回及本公司由證券商營業處所買回註銷者外，到期時依債券面額以現金一次償還。	
未 償 還 金 額	捌仟壹佰萬元整	
贖 回 或 提 前 清 償 之 條 款	依本公司「公司債發行轉換辦法」第十九條規定辦理	
限 制 條 款 (註 4)	無	
信用評等機構名稱、評等日期、 公司債評等結果	華南商業銀行股份有限公司 twAA/穩定/twA-1+	
附其他權利	已轉換(交換或認股)普通股、海外存託憑證或其他有價證券之金額	29,800,400 元
	發行及轉換(交換或認股)辦法	依本公司「公司債發行轉換辦法」辦理
對 股 權 可 能 稀 釋 情 形 及 對 現 有 股 東 權 益 影 響	無重大影響。	
交 換 標 的 委 託 保 管 機 構 名 稱	不適用	

註 1：公司債辦理情形含辦理中之公募及私募公司債。辦理中之公募公司債係指已經本會生效(核准)者；辦理中之私募公司債係指已經董事會決議通過者。

註 2：欄位多寡視實際辦理次數調整。

註 3：屬海外公司債者填列。

註 4：如限制發放現金股利、對外投資或要求維持一定資產比例等。

註 5：屬私募者，應以顯著方式標示。

註 6：屬轉換公司債、交換公司債、總括申報發行公司債或附認股權公司債，應依性質按表列格式再揭露轉換公司債資料、交換公司債資料、總括申報發行公司債情形及附認股權公司債資料。

## 聿新生物科技股份有限公司

### 國內第一次有擔保轉換公司債發行及轉換辦法

#### 一、債券名稱：

聿新生物科技股份有限公司(以下簡稱「本公司」)國內第一次有擔保轉換公司債(以下簡稱「本轉換公司債」)。

#### 二、發行日期：

民國一〇三年一月十七日(以下簡稱「發行日」)。

#### 三、債券面額

每張面額為新台幣壹拾萬元整，依票面金額十足發行。

#### 四、發行總額：

發行總額為新台幣貳億伍仟萬元整。

五、發行期間：

發行期間三年，自民國一〇三年一月十七日開始發行，至一〇六年一月十七日到期(以下簡稱「到期日」)。

六、債券票面利率：

票面年利率0%。

七、還本付息日期及方式：

依本辦法第六條規定本轉換債之票面利率為0%，故無需訂定付息日期及方式。除債券持有人依本辦法第十一條轉換為本公司普通股，或依本辦法第二十條行使賣回權，或本公司依本辦法第十九條提前收回及本公司由證券商營業處所買回註銷者外，到期時依債券面額以現金一次償還。

八、擔保情形：

(一)本轉換公司債委託華南商業銀行股份有限公司擔任保證銀行(以下簡稱「保證銀行」)。保證期間自本轉換公司債債款收足之日起至本轉換公司債依本辦法所定應付本息等從屬於本轉換公司債之負擔完全清償之日止。保證範圍為本轉換公司債未清償本金加計應付利息及從屬於主債務之負債。

(二)本轉換公司債持有人(或受託人)如擬就本轉換公司債向保證銀行請求付款，保證銀行將於接獲本轉換公司債持有人(或受託人)依本轉換公司債規定請求付款之通知後十四個營業日內，於保證範圍內履行保證責任償還本息。

(三)在保證期間，本公司若發生未能按期償付本息，或違反與受託銀行簽訂之受託契約，或違反與保證銀行簽訂之委任保證契約(簡稱保證契約)，或違反主管機關核定事項，足以影響債券持有人權益時，本轉換公司債視為全部到期。

九、轉換標的：

本公司之普通股，本公司將以發行新股之方式履行轉換義務，換發之新股以帳簿劃撥交付，不印製實體方式為之。

十、轉換期間：

債券持有人得於本轉換公司債發行滿一個月之翌日(民國一〇三年二月十八日)起，至到期日前十日(民國一〇六年一月七日)止，除(一)依法暫停過戶期間(二)本公司無償配股停止過戶日、現金股息停止過戶日或現金增資認股停止過戶日前十五個營業日起，至權利分派基準日止之期間(三)辦理減資基準日起至減資換發股票開始交易日前一日止之外，隨時向本公司請求依本辦法轉換為本公司普通股股票，並依本辦法第十一條、第十六條、第十七條規定辦理。

十一、請求轉換程序：

(一)債券持有人至原交易券商填具「轉換公司債帳簿劃撥轉換／贖回／賣回申請書」(註明轉換)，由交易券商向臺灣集中保管結算所股份有限公司(以下簡稱「集保公司」)提出申請，集保公司於接受申請後送交本公司股務代理機構，於送達時即生轉換之效力，且不得申請撤銷，並於送達後五個營業日內完成轉換手續，直接將本公司普通股撥入原債券持有人之集保帳戶。

(二)華僑及外國人申請將所持有之本轉換公司債轉換為本公司普通股時，一律統由集保公司採取帳簿劃撥方式辦理配發。

## 十二、轉換價格及其調整：

### (一)轉換價格之訂定方式

本轉換公司債轉換價格之訂定，以民國一〇三年一月九日為轉換價格訂定基準日，取基準日(不含)前一個營業日、前三個營業日、前五個營業日本公司普通股收盤價之簡單算術平均數擇一乘以101%之轉換溢價率為計算轉換價格(計算至新台幣角為止，分以下四捨五入)之依據。基準日前如遇有除權或除息者，經採樣用以計算轉換價格之收盤價，應先設算為除權或除息後價格；轉換價格於決定後至實際發行日前，如遇有除權或除息者，應依轉換價格調整公式調整之。本轉換公司債之轉換價格為每股新台幣65.5元。

### (二)轉換價格之調整

#### 1.除息時轉換價格之調整

本轉換公司債發行後，如遇本公司配發普通股現金股利占每股時價之比率超過1.5%時，應按所占每股時價之比率於除息基準日按下列公式調降轉換價格(計算至新台幣角為止，分以下四捨五入，向下調整，向上則不予調整)，並應函請中華民國證券櫃檯買賣中心(以下簡稱「櫃檯買賣中心」)公告調整後之轉換價格。本項轉換價格調降之規定，不適用於除息基準日(不含)前已提出請求轉換者。其調整公式如下：

調降後轉換價格＝調降前轉換價格×(1-發放普通股現金股利占每股時價(註)之比率)

註：每股時價以現金股息停止過戶除息公告日之前一、三、五個營業日本公司普通股收盤價之簡單算術平均數擇一計算。

2.本轉換公司債發行後，除本公司所發行(或私募)具有普通股轉換權或認股權之各種有價證券換發普通股股份或因員工紅利發行新股者外，遇有本公司已發行(或私募)之普通股股份增加(包含但不限於以募集發行或私募方式辦理之現金增資、盈餘轉增資、資本公積轉增資、公司合併或受讓他公司股份發行新股、股票分割及現金增資參與發行海外存託憑證等)，本公司應依下列公式調整本轉換公司債之轉換價格(計算至新台幣角為止，分以下四捨五入，向下調整，向上則不予調整)，並函請櫃檯買賣中心於新股發行除權基準日(註1)調整之(如有實際繳款作業則於股款繳足日調整之)。如於現金增資發行新股之除權基準日後變更新股發行價格，則依更新後之新股發行價格重新按下列公式調整，如經設算調整後之轉換價格低於原除權基準日前已公告調整之轉換價格，則函請櫃檯買賣中心重新公告調整之。

調整後轉換價格＝

$$\text{調整前轉換價格} \times \frac{\text{已發行股數(註2)} + \frac{\text{每股繳款金額(註3)} \times \text{新股發行股數或私募股數}}{\text{每股時價(註4)}}}{\text{已發行股數} + \text{新股發行股數或私募股數}}$$

註1：如為合併或受讓增資則於合併或受讓基準日調整；股票分割則於股票分割基準日調整；如係採詢價圈購辦理之現金增資或現金增資參與發行海外存託憑證，則於股款繳足日調整；如係採私募方式辦理之現金增資，則於私募交付日調整。

註2：已發行股數包含已發行及私募股數，並應減除本公司買回惟尚未註銷或轉讓之庫藏股股

數。

註3：每股繳款金額如係屬無償配股或股票分割，則其繳款金額為零。若係屬合併增資發行新股者，則其每股繳款金額為合併基準日前依消滅公司最近期經會計師簽證或核閱之財務報表計算之每股淨值乘以換股比例。如係受讓他公司股份發行新股，則每股繳款金額為受讓之他公司最近期經會計師簽證或核閱之財務報表計算之每股淨值乘以換股比例。

註4：每股時價之訂定，應以除權基準日、訂價基準日或股票分割基準日之前一、三、五個營業日擇一計算之普通股收盤價之簡單算術平均數為準。

- 3.本轉換公司債發行後，遇有本公司以低於每股時價（註1）之轉換或認股價格再募集發行或私募具有普通股轉換權或認股權之各種有價證券時，本公司應依下列公式調整本轉換債之轉換價格（計算至新台幣角為止，分以下四捨五入，向下調整，向上則不予調整），並函請櫃檯買賣中心公告，於前述有價證券或認股權發行之日或私募有價證券交付日調整之：

$$\text{調整後轉換價格} = \frac{\text{調整前轉換價格} \times \left[ \frac{\text{新發行或私募具有普通股轉換權或認股權之有價證券其轉換或認股價格}}{\text{已發行股數(註2、3) + 新發行或私募具有普通股轉換權或認股權之有價證券其可轉換或認購之股數}} \right]}{\text{每股時價(註1)}} \times \frac{\text{新發行或私募具有普通股轉換權或認股權之有價證券其可轉換或認購之股數}}{\text{已發行股數 + 新發行或私募具有普通股轉換權或認股權之有價證券其可轉換或認購之股數}}$$

註1：每股時價為再發行具有普通股轉換權或認股權之各種有價證券之訂價基準日或私募有價證券交付日之前一、三、五個營業日本公司普通股收盤價之簡單算術平均數擇一計算。

註2：已發行股數包含已發行及私募股數，並應減除本公司買回惟尚未註銷或轉讓之庫藏股股數。

註3：再發行或私募具有普通股轉換權或認股權之各種有價證券如係以庫藏股支應，則調整公式中之已發行股數應減除新發行(或私募)有價證券可轉換或認購之股數。

- 4.本轉換公司債發行後，如遇本公司非因庫藏股註銷之減資致普通股股份減少時，應依下列公式計算調整後轉換價格（計算至新台幣角為止，分以下四捨五入），並函請櫃檯買賣中心公告，於減資基準日調整之。

$$\text{調整後轉換價格} = \text{調整前轉換價格} \times \frac{\text{減資前已發行普通股股數}}{\text{減資後已發行普通股股數}}$$

註：已發行股數應包括發行及私募之股數，並減除本公司買回惟尚未註銷或轉讓之庫藏股股數。

### 十三、本轉換債之上櫃及終止上櫃：

本轉換公司債於發行日之前向櫃檯買賣中心申請上櫃買賣，至全數轉換為普通股股份或全數由本公司買回或償還時終止上櫃。

### 十四、轉換年度股利之歸屬：

#### (一)現金股利

- 1.債券持有人於當年度一月一日起至當年度本公司現金股息停止過戶日前十五個營業日(不含)以前請求轉換者，參與當年度股東會決議發放之前一年度現金股利。
- 2.當年度本公司現金股息停止過戶日前十五個營業日(含)起至現金股息除息基準日

(含)止停止債券轉換。

- 3.債券持有人於當年度現金股息除息基準日翌日起至十二月三十一日(含)請求轉換者，應放棄當年度股東會決議發放之前一年度現金股利，而參與次年度股東會決議發放之當年度現金股利。

## (二)股票股利

- 1.債券持有人於當年度一月一日起至當年度本公司無償配股停止過戶日前十五個營業日(不含)以前請求轉換者，參與當年度股東會決議發放之前一年度股票股利。
- 2.當年度本公司無償配股停止過戶日前十五個營業日(含)起至無償配股除權基準日(含)止停止本債券轉換。
- 3.債券持有人於當年度無償配股除權基準日翌日起至十二月三十一日(含)請求轉換者，應放棄當年度股東會決議發放之前一年度股票股利，而參與次年度股東會決議發放之當年度股票股利。

## 十五、股本變更登記作業

本公司應於每季結束後十五日內，將前一季因本轉換公司債行使轉換所交付之股票數額予以公告，每季並應向公司登記之主管機關申請資本額變更登記至少一次。

## 十六、無法換發壹股之餘額處理：

轉換成本公司普通股時，若有不足壹股之股份金額，本公司將以現金償付（計算至新台幣元為止，角以下四捨五入）。

## 十七、轉換後新股之上櫃：

本轉換公司債經轉換後換發之普通股自交付日起於櫃檯買賣中心買賣，並由本公司洽櫃檯買賣中心同意後公告之。

## 十八、轉換後之權利義務：

轉換後之新股，其權利義務與本公司原已發行之普通股股份相同。

## 十九、本公司對本轉換債之提前贖回權：

- (一)本轉換公司債於自發行滿一個月翌日起(民國一〇三年二月十八日)至到期日前四十日(民國一〇五年十二月八日)止，若本公司普通股收盤價格連續三十個營業日超過當時轉換價格達百分之三十(含)以上時，本公司得於其後三十個營業日內，以掛號寄發一份一個月期滿之「債券收回通知書」(前述期間自本公司發信之日起算，並以該期間屆滿日為債券收回基準日，且前述期間不得為第十條之停止轉換期間)予債券持有人(以「債券收回通知書」寄發日前第五個營業日債券持有人名冊所載者為準，對於其後因買賣或其他原因始取得本轉換債之投資人，則以公告方式為之)，且函知櫃檯買賣中心公告，並於該期間屆滿時，按債券面額以現金收回全部債券。
- (二)本轉換公司債發行滿一個月之翌日起(民國一〇三年二月十八日)至到期日前四十日(民國一〇五年十二月八日)止，若本轉換公司債流通在外餘額低於原發行總額之百分之十時，本公司得於其後任何時間，以掛號寄發一份一個月期滿之「債券收回通知書」(前述期間自本公司發信之日起算，並以該期間屆滿日為債券收回基準日，且前述期間不得為第十條之停止轉換期間)予債券持有人(以「債券收回通知書」寄發日前第五個營業日債券持有人名冊所載者為準，對於其後因買賣或其他原因始取得本轉換債之投資人，則以公告方式為之)，且函知櫃檯買賣中心公告，並於該期間屆滿時，按債券面額以現金收回全部債券。

(三)若債券持有人於「債券收回通知書」所載債券收回基準日前，未以書面回覆本公司股務代理機構（於送達時即生效力，採郵寄者以郵戳日為憑）者，本公司應將其所持有之本轉換債依面額以現金贖回。

二十、債券持有人之賣回權：

本轉換公司債以發行後屆滿二年之日(民國一〇五年一月十七日)為債券持有人提前賣回基準日，本公司應於賣回基準日的前三十日，以掛號寄發一份「賣回權行使通知書」予債券持有人(以「賣回權行使通知書」寄發日前第五個營業日債券持有人名冊所載者為準，對於其後因買賣或其他原因始取得本轉換債之投資人，則以公告方式為之)，並函知櫃檯買賣中心公告本債券持有人賣回權之行使，債券持有人得於賣回基準日後三十日內以書面通知本公司股務代理機構(以送達時即生效力，採郵寄者以郵戳為憑)要求本公司依債券面額加計利息補償金【滿二年為債券面額之101%(實質收益率為0.5%)】，將其所持有之本轉換公司債以現金贖回。本公司受理賣回請求，應於賣回基準日後五個營業日內將款項以匯款方式交付債券持有人。

二十一、所有本公司收回(包括由證券商營業處所買回)、償還或已轉換之本轉換公司債將被註銷，不再賣出或發行。

二十二、本轉換公司債及其所換發之普通股均為記名式，其過戶、異動登記、設質、遺失等均依「公開發行股票公司股務處理準則」及公司法相關之規定辦理，另稅賦事宜依當時之稅法之規定辦理。

二十三、本轉換公司債以第一商業銀行股份有限公司信託處為債券持有人之受託人，代表債券持有人之利益行使查核及監督本公司履行本轉換債發行事項之權責。凡本轉換公司債之債券持有人，不論係於發行時認購或中途買受者，對於本公司與其受託人之間所定受託契約規定、受託人之權利義務及本發行及轉換辦法均予同意，並授與受託人有關受託事項之全權代理，此項授權並不得中途撤銷；至於受託契約內容，債券持有人得在營業時間內隨時至本公司或受託人營業處所查詢。

二十四、本轉換公司債委由本公司股務代理機構辦理還本付息及轉換事宜。

二十五、本轉換公司債之發行依證券交易法第八條規定採帳簿劃撥交付，不印製實體債券。

二十六、本轉換公司債發行及轉換辦法如有未盡事宜之處，悉依相關法令辦理之。

(二)一年內到期之公司債：無。

(三)已發行附有得轉換為普通股、海外存託憑證或其他有價證券之轉換公司債情形

### 轉換公司債資料

公司債種類(註1)		第一次有擔保可轉換公司債		
項 目	年 度	101 年度	102 年度	當年度截至公開說明書刊印日止
	轉換公司債市價 (註2)	最 高	-	-
最 低		-	-	107.00
平 均		-	-	171.88
轉 換 價 格		-	-	57.1
發行日期及發行時轉換價格		-	-	103年01月17日 65.5
履行轉換義務方式(註3)		-	-	發行股份

註 1：欄位多寡視實際辦理次數調整。

註 2：海外公司債如有多處交易地點者，按交易地點分別列示。

註 3：交付已發行股份或發行新股。

(四)已發行交換公司債之情形：無。

(五)公司採總括申報方式募集與發行普通公司債之情形：無。

(六)已發行附認股權公司債之情形：無。

(七)最近三年度及截至公開說明書刊印日止私募公司債辦理之情形：無。

六、特別股辦理情形：無。

七、參與發行海外存託憑證辦理情形：無。

八、員工認股權證辦理情形：無。

九、限制員工權利新股辦理情形：無。

十、併購辦理情形：無。

十一、受讓他公司股份發行新股辦理情形：無。



## 貳、營運概況

### 一、公司之經營

#### (一)業務內容

##### 1.業務範圍

##### (1)主要業務內容

- |     |         |   |
|-----|---------|---|
| A.  | CE01030 | 光學儀器製造業   |
| B.  | F401010 | 國際貿易業   |
| C.  | CF01011 | 醫療器材製造業   |
| D.  | F108031 | 醫療器材批發業   |
| E.  | CE01010 | 一般儀器製造業   |
| F.  | F113030 | 精密儀器批發業   |
| G.  | F208031 | 醫療器材零售業   |
| H.  | F213040 | 精密儀器零售業   |
| I.  | C801030 | 精密化學材料製造業   |
| J.  | IZ99990 | 其他工商服務業（人類基因與圖、核酸探針陣列技術開發；人體器官之組織培養技術之研究開發；生物細胞庫之研究開發 |
| K.  | C802100 | 化粧品製造業  |
| L.  | F108040 | 化粧品批發業  |
| M.  | F208040 | 化粧品零售業  |
| N.  | C801990 | 其他化學材料製造業   |
| O.  | F107990 | 其他化學製品批發業   |
| P.  | F207990 | 其他化學製品零售業   |
| Q.  | F112010 | 汽油、柴油批發業  |
| R.  | F212050 | 石油製品零售業   |
| S.  | CC01990 | 其他電機及電子機械器材製造業  |
| T.  | A201030 | 特殊林木經營業   |
| U.  | A301030 | 水產養殖業   |
| V.  | F101050 | 水產品批發業  |
| W.  | F201030 | 水產品零售業  |
| X.  | C199990 | 未分類其他食品製造業  |
| Y.  | F102170 | 食品什貨批發業   |
| Z.  | F203010 | 食品什貨、飲料零售業  |
| AA. | C801010 | 基本化學工業  |
| BB. | ZZ99999 | 除許可業務外，得經營法令非禁止或限制之業務                                 |

##### (2)目前之商品(服務)項目及營業比重

##### ①目前之商品(服務)項目

本公司醫療檢測方面目前主要產品為居家醫療用多功能檢測儀與檢測試紙。如血糖/膽固醇/尿酸多功能測試儀、血糖/膽固醇/尿酸/血紅素多功能測試儀及其血糖試紙、膽固醇試紙、尿酸試紙、血紅素試紙。主要提供新陳代謝異常之慢性病患（例如：糖尿病、高血脂症、高尿酸血症、貧血症等病患）居家檢測用，或作為醫院、診所、護理之家的醫生及護理人員之監測用途。醫療檢驗儀器之自有品牌易美測(Easy Mate)、易立測(Easy Touch)銷售國內外，並且以最彈性的服務提供 ODM、OEM 的整合性解決方案。

在生醫保養品方面，本公司擁有自營品牌 ACUREAL 愛妍全效美妍系列，同時亦提供 ODM、OEM 服務，產品功能包括保濕、美白、去痘、緊緻、抗老；產品類別包括化妝水、精華液、乳液、乳霜、面膜等肌膚保養品以及卸妝、潔顏、去角質等清潔系列，銷售模式以供應開架式保養用品及專業生醫院所與美妝店。

在天然蝦紅素原料方面，本公司利用自行研發的分子生物技術，釋放出包溶在脂蛋白中的蝦紅素，生產效益與產品功效皆已獲得驗證。隨著天然蝦紅素產業興起，世界各國對化學合成蝦紅素的管理日越嚴格，如美國食品與藥物管理局(FDA)已禁止人工化學合成的蝦紅素，進入食品 and 食品相關動物市場，歐盟也禁止合成飼料添加劑用於飼料。因此目前蝦紅素原料生產已轉為趨向開發生物來源的天然蝦紅素。本公司產品類別為試藥級天然蝦紅素、保養品級天然蝦紅素與飼料添加劑天然蝦紅素。

## ②目前之商品之營業比重

單位：新台幣仟元

主要產品	102 年度		103 年前三季	
	金額	比重%	金額	比重%
醫療檢測產品	429,742	95.10	262,641	91.75
保養品	22,151	4.90	23,602	8.25
合計	451,893	100.00	286,243	100.00

## (3)計畫開發之新商品(服務)

本公司投入攜帶式個人自我保健(self-care)醫療儀器的量測技術與開發，發展具市場性、前瞻性的醫療電子儀器產品。目前開發中以及未來規劃開發之新產品方向有：

### ①各式居家檢測照護醫療產品

例如三高居家檢測儀（量測血糖/血壓/膽固醇）、具條碼掃描功能的血糖檢測儀、多功能檢測儀（血糖/尿酸/低密度、高密度膽固醇/三酸甘油脂/血紅素/白蛋白）等。

### ②免疫檢測技術平台

### ③遠距醫療照護系統與管理平台

本公司以生質能源及保養保健品開發為主軸，發展提昇健康、美麗、自然、環保的優質生活產品，目前除以生物相容性極佳的透明質酸為基礎，發展全系列醫療、保養、保健品（如生醫保養品、保健食品）外，未來規劃之新發展如下：

- ①止血棉。
- ②各式符合市場需求之美妍保養、促進健康之保健食品及肌膚健康促進材料。
- ③來自天然草本物質或有機體萃取發展抗老、美白、減敏的新原料。
- ④環保綠色能源：如生質柴油及麻瘋樹與種子副產物運用、氫環保能源與燃料電池等科技研究。

本公司利用自有的專利技術，結合周遭的生物資源，生產天然蝦紅素、動物性蛋白、纖維質水解酵素、生質（纖維素）酒精為主，利用福壽螺卵和生殖腺體萃取天然蝦紅素，牠的消化腺體萃取內源性纖維質水解酵素，纖維質水解酵素可將生質纖維材料水解成寡糖或單糖，再進一步發酵成酒精。肌肉與其他組織粉碎後烘乾，製成動物性蛋白。以福壽螺為原料，來源無匱乏之虞且成本低廉，將破壞農業與生態環境的福壽螺賦予全新利用價值，創造出高經濟價值產品，並達到防治福壽螺之目標。目前開發中以及未來規劃開發之新產品方向有：

- ①天然蝦紅素蛋白系列商品
- ②纖維質水解酵素
- ③生質（纖維素）酒精

## 2. 產業概況

### (1) 產業現況及發展

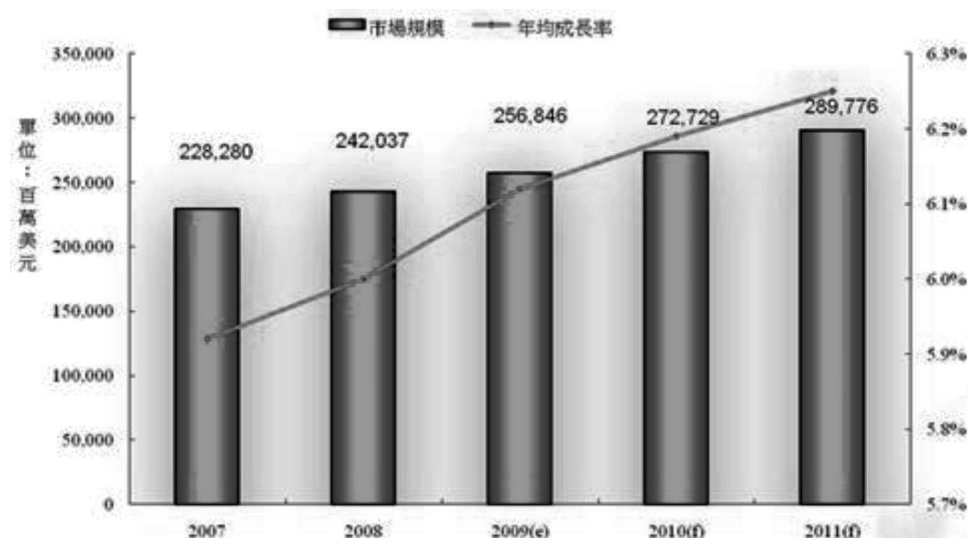
#### ①醫療器材產業現況與發展

醫療器材與國民健康息息相關，是一種協助人類疾病預防、診斷、減緩與治療的民生必要性工業，故因景氣變化而波動的幅度較其他產業小。醫療器材包含血糖計、血壓計、聽診器、輪椅、醫院用儀器，範圍相當廣泛，整體來說，醫療器材產業的特性可歸納如下：

- 產品多樣性
- 技術複雜度與整合度高
- 研發與利潤的不確定性高
- 產品上市具審查門檻
- 市場的封閉性高
- 領導廠商藉由併購快速擴張

根據工研院 2014 年 3 月全球醫療器材產業概況，2013 年全球醫療器材市場規模約 3,280 億美金，預故 2016 年可達 3,914 億美金，2013

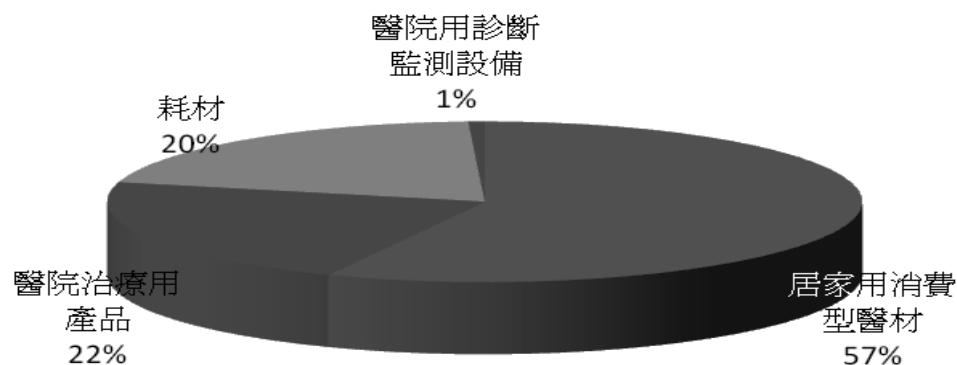
年至 2016 年之年複合成長率可望達 6.1%。由於老年人口快速成長，65 歲以上高齡人口數將於 2011~2029 年進入高峰期，改變人口金字塔的結構。高齡化社會促使慢性病患照護需求與醫療經費相關支出逐年攀升，未來市場仍將保持穩健的成長動能。



資料來源：Epicom Business intelligence (2009)；Kalorama information (2008)；工研院 IEK (2009)

我國 2013 年第四季醫療器材產值估計約為新台幣 218 億元，較 2013 年同期成長 13.94%，預估 2014 年全年度醫療器材產值約 813 億元。輔助與彌補產業仍是 2014 年產值最高的類別。

### 台灣醫療器材產業結構



資料來源：工研院 IEK；行政院(2010)

#### ②體外檢驗試劑市場現況與發展

醫用檢測可分為體內 (In-Vivo) 診斷與體外 (In-Vitro) 檢測兩大類，前者以造影技術為主，應用如 X-rays、電腦斷層掃描與核子醫學攝影等，後者則是將取自病人的液態或組織樣本進行檢驗與分析，凡非物理性而以化學、生化、分子生物學等方法在體外診查病痛、特性之試劑 (含乾式或濕式) 為體外檢驗試劑 (Invitro diagnostic, IVD)。

我國 2013 年第四季體外診斷類醫材產值約為 42.5 億元，較去年同期增加 4.3%。而血糖監測產品，包含血糖計與血糖試片，其出口金額占整體體外診斷類醫材的 80%，是我國重要的體外診斷醫材產品。由於國內廠商布局此類產品已久，產能充足，預估 2013 年體外診斷類醫材整體產值可維持在 153 億元，年成長率為 4.4%。

台灣的體外檢驗試劑市場因內需較小，產品同質性高，且仍以進口產品為主，故對國內業者來說，診斷試劑市場競爭相當激烈。但近五年來，台灣的體外檢驗試劑及相關產儀器產品出口已持續成長，貿易逆差已從 2004 年的新台幣 27 億元逐年下降至 2008 年的 3 億元。顯示我國技術與產品已逐漸成熟且被市場肯定，在此領域漸具競爭力。國內體外診斷試劑及相關儀器的廠商以血糖檢測相關產品為主，其他則進行肝炎、HIV、驗孕、濫用藥物、感染性疾病之診斷試劑之開發及生產。

### ③ 血糖檢驗市場現況與發展

醫學量測是一個跨領域且異業整合性高的產業，所以產品的精確度與穩定度有一定的技術瓶頸。目前測量糖尿病患所使用的血糖儀需要較高的標準，因其量測的結果是病患平常用藥量及飲食的依據，病患正確的血糖監控與用藥，才能延緩各種糖尿病併發症的發生以確保生命。但目前即使是寡佔全球的國際大廠亦無法保證產品的準確度；以香港消委會的報告，若以居家血糖儀與實驗室儀器度量結果比較，發現市售居家血糖儀量測誤差由 26~47% 不等，遠大於美國糖尿病協會的標準 15%，而市場上能達 98% 以上的精確度與穩定度的儀器，其設計僅適用實驗室等，不但價格昂貴且步驟複雜不適用於居家醫療，使得市場研發方向以低生產成本、高量測品質作為居家醫療用血糖儀主流。

血糖監測產品受到 2013 年美國新健保政策調降血糖監測補貼的影響，使國內以美國市場為主的血糖監測產品相關廠商，上半年營收表現未如預期。第三季出口恢復正常水平，加上對歐洲及中國大陸市場出口持續成長，使得第三季出口金額較去年同期成長 8.5%，預估第四季出口可望較去年成長 6.4%。

目前居家用血糖檢測產品市場仍屬寡占市場，其中 Roche、LifeScan、Bayer、Abbott 及 Akray 等五大廠市占率就超過 90%。

由於糖尿病人口持續增加，居家血糖監測市場潛力高，尤其歐美等國家，病患普遍能遵循醫囑，每日定時量測血糖值，故居家血糖計的使用普及性高，測試儀和試紙的需求量大。開發中國家例如中國、印度、印尼等國，則以政府標案模式為主。取得標案則出貨量將相當可觀。整體而言，國外市場為可積極開發的市場版圖。

我國民眾檢測血糖的習慣雖未如歐美民眾頻繁，但病患除傾向選擇國際大廠外，亦普遍選擇購買醫院、診所使用的血糖計廠牌。故本公司亦朝醫院內使用的 POCT 檢測儀著手，持續擴展國內市場。

#### ④全球藥妝品發展概況

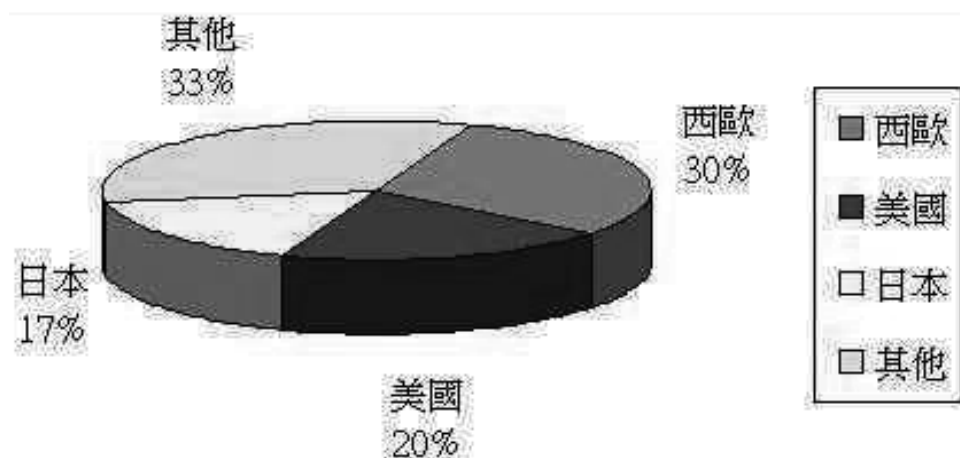
儘管在過去的幾年裡，全球許多國家與地區出現了經濟衰退，但近年來，全球人口的高齡化趨勢促使了全球藥妝品市場穩健地成長，依市場研究機構 Kline & Company 的資料顯示，2008 年全球藥妝品市場規模達到 570 億美元，其中以歐洲為目前全球最大市場，市場規模達 199.5 億美元，約占整體市場的 35%，其次為亞洲，市場規模達 136.8 億美元，占整體市場的 24%。目前雖以美、歐、日為主要市場，但隨著亞太地區市場逐漸復甦，中國大陸、拉丁美洲、俄羅斯及印度等開發中國家，近年來都以兩位數的成長速度急起直追中，其獲利能力超越許多高科技產業，未來市場潛力無限。

目前藥妝品在技術的創新將繼續帶動藥妝品產業的擴展。藥妝產品包括皮膚保養、美髮用品及防曬產品等，根據 BCC 的資料統計，2008 年全球醫學美容市場規模（含醫學美容服務及產品，統計範圍包括醫美儀器、植入物、注射原料及其他相關產品）約為 361 億美元，預估未來將以年平均成長率(CAGR)5.8%的速度成長，到 2013 年可望超過 480 億美元。

近年來，全球在醫學美容產品的使用上所強調的是不動刀的醫美產品，雖然在成效上有一定的侷限，無法完全取代傳統整形外科手術，但對於害怕手術、忙碌又怕麻煩或個性低調的現代人而言，肉毒桿菌、玻尿酸、膠原蛋白、生長因子、化學換膚（如果酸、植物酸）及雷射美容等生物科技與微整形產品已經成為消費者優先選擇的市場主流產品。

未來全球藥妝品市場，將因有效成份及導入機制的創新等市場新機而蓬勃發展，主流產品以抗老化及男性專用產品，開發中和新興市場的成長將成為品牌發展契機。

全球主要化妝品市場分布圖



#### ⑤我國化妝品發展概況

台灣化妝品產業的歷史，具體顯現了台灣社會經濟起飛過程中消費文化、性別意識型態的發展與再造。1980 至 1990 年間由於國內經濟成

長，國民所得提高，婦女購買力增加，化妝品的國際化時期進入最高潮。另外以家庭訪問直銷方式的化妝品亦進入國內市場。1992 年因貨物稅停徵，加上關稅大幅降低，歐美日等國外化妝品牌挾持凌厲的媒體廣告和頻繁的促銷活動，紛紛進駐百貨公司，使得進口化妝品市場佔有率迅速增加。此外由於崇洋心態，導致 2001 年底國內化妝品市場進口貨佔市場佔有率已超過五成，大部分市場由少數知名品牌所佔有。

台灣化妝品的主要消費者為年齡介於 15~65 歲之間的女性，以往以 21 歲以上之成年女子、上班族為主要消費群，主要通路為百貨公司專櫃或一般化妝品門市。而隨著社會日益富庶，國人使用化妝品保養年齡層日趨下降，20 歲以下年輕消費族群市場成長空間很大，近年來業者亦積極開發占整體市場比重約 20%的年輕消費族群市場。

#### ⑥天然蝦紅素產品發展概況

國內目前尚無量產天然蝦紅素的廠商，全仰賴國外進口。化學修飾合成法生產的蝦紅素，容易造成環境汙染問題，甚至導致水產養殖的魚蝦發生病變，不管對直接食用或間接利用者都可能產生傷害，嚴重者還有致癌危險。因此，目前歐盟與美加先進國家，已禁止化學修飾合成法生產的蝦紅素進入食物鏈，改以生物程序生產蝦紅素。據 2011 年 2 月 2 日株式會社北國新聞社發佈，富士化學工業以天候因素說明藻類生產蝦紅素產量不穩定，並已結束在夏威夷生產工作，轉作為研究據點。而以發酵方式生產蝦紅素，在原料市場少見。

福壽螺卵液中蝦紅素含量約 90~100ppm，我們掌握了最關鍵的萃取技術，以水解酵素分解福壽螺卵中的水溶性蛋白，釋放出包溶在脂蛋白中的蝦紅素，百分之百的釋放效率，一次性完全萃取出蝦紅素，可線性放大製程，生產效益與產品功效皆已獲得驗證。

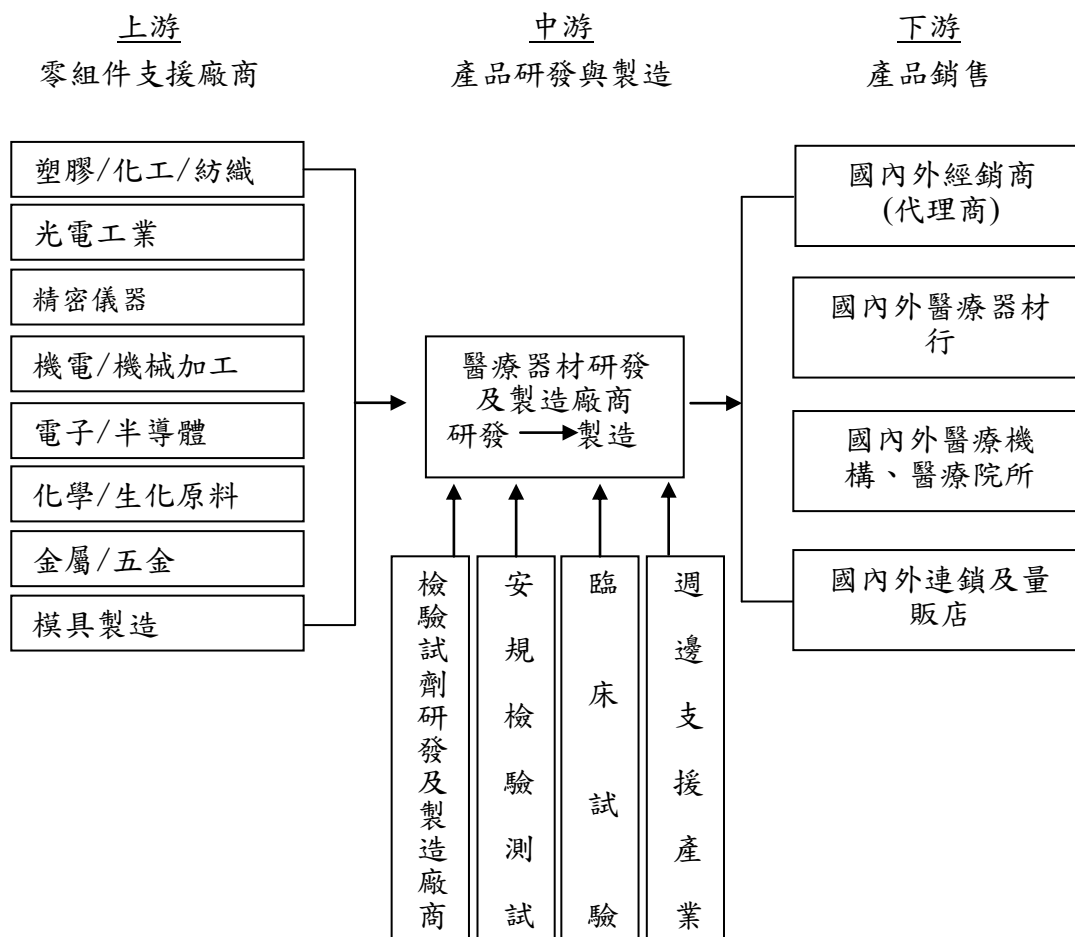
美容保養與保健食品全球市場每年穩健成長，加上水產養殖漁業蓬勃發展，帶動天然蝦紅素原料全球市場每年以 5~15%成長。

#### (2)產業上、中、下游之關聯性

##### ①醫療器材及檢測儀器上中下游之關聯性

上游之供應基本上可分為塑化工業、電子製造業、五金製造業、及光電工業等，中游則為包含本公司在內的醫療器材研發及製造商、檢驗試劑研發及製造商、臨床測試，下游廠商為國內外之經銷商或代理商、國內外醫療器材行、國內外醫療機構及院所、國內外連鎖及量販店等通路。涵蓋的產業範圍相當廣泛。

本公司之血糖檢測儀及血糖檢測試片係為自主研發生產，自行建構上游之合作關係、開發下游之銷售通路。由於醫療器材對人體健康檢測具相當高重要性，其精確度更是最重要的考量之一，故對上游之零組件、化學材料、精密機械加工的品質規格要求比一般電器產品嚴苛許多。



資料來源：醫療器材工業年鑑、工研院 IEK-IT IS 計畫

### ②醫學美容產業上中下游之關聯性

我國生技化妝保養品產業鏈，從上游的原料提供、產品研發到中游的生產製造，到下游的行銷通路皆已建置到位。

生醫保養品製造業的上游包括化妝品用原料及化學原料業、原料或化學品買賣、包材瓶器等物料供應商、藥物測試服務業等。這些產業之商品不是只侷限在生醫保養用途，因此這些廠商的客戶亦不僅僅依賴醫生保養品製造業維持，反倒是有些生醫保養品製造原物料因品牌或製程的特別需求，造成不容易找尋替代性原物料，因此在供應商團體間形成一筆較高的移轉成本而降低了議價空間。

生醫保養品中游廠商為包括本公司在內之國內外化妝品、保養品經銷商及代理商，下游廠商主要為各國貨各區域之經銷通路，通常在百貨公司專櫃、藥妝店、個人用品商店、直銷傳銷，甚至近年來發展興盛的網路購物商店以及電視購物等通路。通常百貨公司或藥妝專櫃以及具規模的經銷代理商，都被一些知名度高、長期合作且互惠廣告多能得益的大廠吸收為獨家代理，因此，配銷通路的障礙是新進入者利潤削減的主因。

### ③天然蝦紅素產業上中下游之關聯性



天然蝦紅素造業的上游包括螺卵原料及化學原料業、藥物測試服務業、包材瓶器等物料供應商等。中游為水產禽畜養殖飼料、保健食品、保養品業製造業。下游廠商主要為各國或各區域之經銷通路。韋新生技擁有醫療器材、保健食品與保養品 10 餘年的製造及銷售實務經驗，產品行銷全球，已建立了全球通路網絡。

### (3)產品之各種發展趨勢及競爭情形

#### ①產品之各種發展趨勢說明如下：

##### A.低侵入式、非侵入式採血

侵入式血糖儀對病患頻繁採血會造成一定的程度負荷，故市場上非侵入式(non-invasive)和低侵入式(semi-invasive)的血糖測試儀研發已有約二十多年的歷史，主要訴求即為避免使用侵入人體的採樣方式。然非侵入式血糖儀使用紅外線、超音波等技術間接量測而得的數據易因人的皮膚厚薄、顏色不一而異，造成量測的不精確和不穩定，故目前世界大廠仍以侵入式血糖儀為主要產品，但未來將朝低血量、無痛採血、低侵入式、非侵入式血糖儀方向邁進。

##### B.居家遠距照護系統

主要目的為讓使用者在自我居家環境便能自行測定血壓、膽固醇、脈搏、血糖、尿酸、血紅素等，結合成熟的資通訊技術和醫療器材，將生理參數傳至醫療中心，使病患於居家環境便能讓專業醫護人員監測使用者的健康。

##### C.定點照護檢測(Point-of-care Testing)產品

定點照護產品重點在於使檢驗動作可在傳統的檢驗室外執行，能在患者身旁立即作檢驗，例如醫師診療室、急診室、門診、病房或病患家中；並在很短時間內得到檢測結果。主要目的為方便醫護人員管理數據、減少人員抄寫謬誤，使醫師更有效率的針對量測結果作診斷治療。

##### D.醫學美容保養保健系列

隨著經濟、醫療技術與生物技術的進步，消費者對於化妝保養品的需求與日俱增，美麗產業成為近年來的重要產業之一，而受到人口老齡化、防老/抗老的意識抬頭影響，以及消費者對產品具備安全、快速、明顯的療效需求日漸增加，使得療效型產品，如藥妝品、醫學美容產品在現今化妝保養品市場大行其道，成長前景可期。

##### E.環保綠色能源

隨著全球科技發展，地球面臨嚴重的能源短缺及溫室效應等環境問題，台灣 98%以上能源仰賴進口、能源消費金額近年更是倍數提昇，再生能源的運用發展為當務之急，政府於民國 98 年頒布〈再生能源條例〉，故而綠色能源開發之技術，實為全球科技永續發展之趨

勢所在。

#### F.天然蝦紅素產品

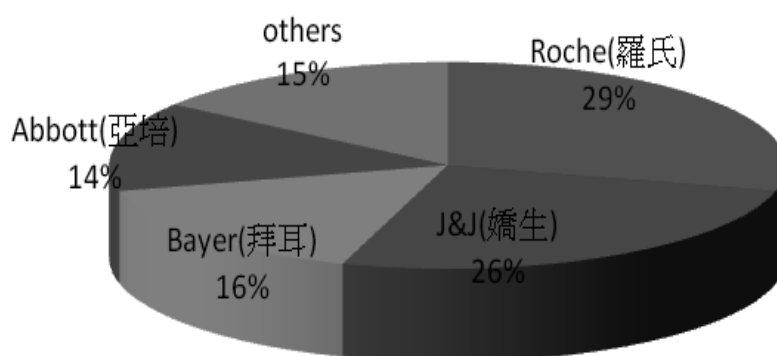
由福壽螺的卵與生殖腺體萃取天然蝦紅素，此為新的天然蝦紅素來源及新萃取技術。初期萃取出天然蝦紅素可配合動物性蛋白製成飼料添加劑，供給國內的水產養殖與禽畜業利用。由於此蝦紅素為天然來源可投入國內保健食品與保養品原料市場，代替進口產品，節省外匯支出，也可積極搶攻目前國外蝦紅素的消費市場。

### ②競爭情形

#### A.血糖機市場

全球血糖產品市場主要廠牌為羅氏(Roche)佔 29%，嬌生(Johnson & Johnson)佔 26%，拜耳(Bayer)佔 16%，亞培(Abbott)佔 14%。此四大廠名單歷年均相同，僅佔有率及名次互有變動，因各有其獨特產品技術和專長，且均有跨國之行銷和製造體系，具有一定程度之經濟規模，故能在全世界維持穩固的市佔率和競爭力。

全球血糖監測市場主要廠商



廠商	羅氏(Roche)	嬌生(Johnson & Johnson)	拜耳(Bayer)	亞培(Abbott)	京都(Kyoto)
國家	瑞士	美國	德國	美國	日本
應用原理	光學式 電流式	光學式 電流式	光學式 電流式	電流式	電流式
廠牌品名	Accu-Check、 Advantage	One Ultra、 LifeScan	Touch Elite、 Ascensia	MediSense、 FreeStyle	ARKRAY

台灣的血糖檢測儀製造公司以五鼎生技、聿新生技、華廣生技、泰博科技、勤立生技、生苙醫療器材、翔國科技、厚美德生物科技、邁迪科技、訊映光電、福永生技等為主。

#### B.生醫保養品市場

生醫保養品製造事業依其終極目標來看，可以歸納在美容事業

中；依其製造研發的過程，又可視為一種化學業；若是以一種日常必需品的角度，與民生用品業又有牽連；此外還有有關醫療與健康食品的不同範疇，都可說是化妝品業的競爭對手。

從『微笑曲線』看醫學美容保養品未來產業的附加價值，最高分別是前端的研發設計和後端的行銷兩大方面，醫美產品前端的研發設計就是化工產業和生技產業，本公司竹科分公司具備極佳之「化工」及「生技」基礎，而後端就是行銷通路方面，我國生技/藥妝品及醫學美容產品因自身市場規模太小，資源有限，加以國內品牌建立之成本極高，且國際大廠在我國市場上建立品牌知名度已有多年歷史，本土廠商欲在國內建立自有品牌實屬不易。在諸多阻礙下，保養品現階段將無法僅依賴台灣市場，產品行銷國際已是勢不可擋，因此本公司保養品在策略上以達到規模經濟為首要任務，行銷上積極開發擁有 10 億以上潛在消費者的亞太及全球市場，且竹科分公司已取得 ISO 22716 (化妝品 GMP) 符合歐盟及東協保養品進口條件，本公司將以產製品質的優勢於各市場提高市場佔有率。

### C.天然蝦紅素市場

國內尚無生產天然蝦紅素的原料廠商，相關保健食品或飼料業者，是以天然蝦紅素原料做為功能性添加劑製作商品。

國外生產天然蝦紅素原料以紅球藻養殖為主，主要分布在五個國家，美國 Cyanotech 公司、日本 Fuji 化學集團（掌控瑞典、夏威夷兩家工廠）、Biogenic 公司、以色列 Algatech 公司、大陸雲南愛爾發天然蝦紅素生物技術有限公司與荊州市天然蝦紅素有限公司、印度 Bioprex 公司。紅球藻的培養時間長，分為兩階段培養，一是「生物量累積」（綠藻），二是「逆境脅迫」刺激產生蝦紅素（紅藻），此兩階段對藻類的生長是相衝突的，技術門檻高。紅球藻產生蝦紅素為逆境脅迫的產物，蝦紅素生成為對抗立即的環境刺激，所以 95% 以上為酯化態，小於 5% 為游離態。目前商業化的天然蝦紅素以酯化型態為主。

富士化學工業以天候因素說明藻類生產蝦紅素產量不穩定，並已結束在夏威夷生產工作，轉作為研究據點。說明了開放式的紅球藻養殖，在刺激生成蝦紅素時，各項操作參數不易控制，導致效益下降。

以發酵程序方式生產蝦紅素，在原料市場少見。利用基因改殖後，篩選出高產量的蝦紅素酵母進行發酵培養，但易含其他種類胡蘿蔔素，成分比例較低，且有基因食物的疑慮因素。多年前國內有生技業者宣稱有此技術，但目前尚未見商品化原料產品。

化學合成蝦紅素進行 wittig 偶合反應時，因六圓環上的氫氧基在空間上不具位置選擇性，所以會產生 50% 的內消旋異構物。此內消旋異構物在生物體的影響不明，歐盟美加地區已限制化學合成的蝦紅

素進入食物鏈中。此問題凸顯出開發新天然蝦紅素來源的重要性。

福壽螺卵產生蝦紅素為「順應生理」的產物，所以蝦紅素類型的分佈較平均，60%為酯化態，40%為游離態。本公司的蝦紅素產品原料，在市場之運用為：

(A)天然蝦紅素晶體（游離態）：試藥等級，專供衍生成醫藥用品與保健食原料。

(B)天然蝦紅素溶液（酯化態）：保養品功能性原料，以抗氧化抗老化為訴求。

(C)天然蝦紅素蛋白：飼料功能性添加劑，增加抵抗力、養殖物呈色。

本公司產品在蝦紅素市場之定位明確，可有效進入國內外天然蝦紅素市場，積極搶攻目前蝦紅素的消費市場。

天然蝦紅素產品與技術之比較：

項次 \ 競爭者	聿新 Bioptik	Cyanotech BioAstin (美國夏威夷)	Acher Daniel MidlandECOTONE® (伊利諾州，美國)	BioPrawns BioPrawns (挪威)
1.原料來源	福壽螺卵塊與生殖腺體	藻類 ( <i>Haematococcus pluvialis</i> )	酵母 ( <i>Phaffia Rhodozyma</i> )	蝦 ( <i>Pandalus Borealis</i> )
2.原料品質	可調控蝦紅素含量，低溫儲存品質可受控制	易受水質污染，品質較不易控制，需適當刺激才會生成蝦紅素	醱酵技術生產，基因食物的疑慮，成分比例低，含其他類胡蘿蔔素	品質易因腐敗迅速惡化，灰份與幾丁質含量較高
3.萃取方式	全程在室溫進行，酵素釋放蝦紅素萃取率高。溶劑可回收循環利用，污染性低	需破細胞壁後以油性溶劑進行萃取	需破細胞壁後以油性溶劑進行萃取	需使用強酸強鹼，廢棄物污染性高，蝦紅素易氧化，回收率低
4.化學結構	游離態(40%) 酯化態(60%)	游離態(5%) 酯化態(95%)	游離態(100%)	游離態/酯化態 (混合物)
5.抗氧化速率	高	低	高	中
6.生物呈色率	高	高	低	中
7.生產成本	低	高	高	低
8.技術來源	發明專利	發明專利	發明專利	發明專利
9.產品型態	1.游離態蝦紅素 (結晶體) 2.酯化態蝦紅素 (油性溶液) 3.蝦紅素蛋白粉	1.油性溶液 2.微膠囊粉	油性溶液	1.油性溶液 2.蝦粉

### 3.技術及研發概況

#### (1)所營業務之技術層次及研究發展

##### ①醫療檢測器材

本公司主要以電化學生物感測技術為技術核心，針對糖尿病、新陳代謝慢性疾病偵測為主要發展方向，再衍生至高血脂症、高尿酸血症、痛風、心臟血管疾病等檢測生理參數，量產攜帶型血糖機/多功能測試儀及多種測試片，建立電化學生物感測關鍵技術平台、具有競爭力之生

產技術，以符合市場需求。未來將增加更多功能及提高產品品質為目標，進而研發非侵入式之檢測產品為永續發展之方向。

#### ②生醫保養品

本公司擁有優秀的玻尿酸及生化改質技術，未來將因應時代潮流，創新發展「主要有效成份」及「傳遞技術」為醫學美容保養品之研發主軸，並以大眾市場為主要標的，新增符合全球市場趨勢之抗老化產品、男性商品，另持續關注亞洲美容保養市場新主流需求為美白產品，本公司將以此等高品質商品為發展方向。

#### ③環保綠色能源

本公司憑藉優異的化工專長，以既有之「生質柴油」及「麻瘋樹與種子副產物」運用、「氫環保能源」與「燃料電池」研究為綠能技術發展之基石，未來將尋求產官學界技術合作，發展符合環保並具有全球競爭力之永續經營產業。

#### ④天然蝦紅素

在萃取技術創新方面，本公司掌握最關鍵的專一性酵素水解技術，以水解酵素分解福壽螺卵中的水溶性蛋白，釋放出包溶在脂蛋白中的蝦紅素，一次性完全萃取出蝦紅素，可線性放大製程，提升生產效益，產品功效皆已獲得驗證。

在純化技術上，本公司可以由萃取出來的蝦紅素，分離純化出游離態與酯化態蝦紅素，針對市場上的需求做最有效益的運用。

蝦紅素商品的製作上除了一般的噴霧造粒技術，我們開發的微乳化技術，將純化後的蝦紅素與卵液中的蛋白質(萃取過程的副產物)，透過微乳化技術、乾燥、製粉等程序，調配出各種濃度的蝦紅素蛋白粉，提高了蝦紅素的安定性與使用上的便利性，為天然蝦紅素原料市場創新之產品。

## (2)研究發展人員及其學經歷

單位：人

年度		101 年度	102 年度	103 年至公開說明書刊印日止
學歷分佈	博士	—	—	2
	碩士	8	8	4
	大專	11	10	13
	高中	—	—	—
合計		19	18	19
平均年資(年)		3.58	4.57	4.57

## (3)最近五年度每年投入之研發費用

單位：新台幣仟元；%

年度 \ 項目	98 年度	99 年度	100 年度	101 年度	102 年度
研發費用	16,831	30,756	28,253	28,115	32,236
營業收入淨額	178,002	243,923	297,417	330,499	451,893
佔營收比例	9.46%	12.60%	9.50%	8.51%	7.13%

## (4)開發成功之技術或產品

年度	開發成功之技術或產品
96 年度	1.血糖/膽固醇雙功能測試儀 2.醫學美容抗痘保養品 3.防呆功能血糖/尿酸雙功能監測系統 4.膽固醇單功能監測系統 5.血糖/尿酸/膽固醇三功能測試儀
97 年度	1.頂吸系統試紙 2.醫學美容美白淡斑產品
98 年度	1.血糖/血紅素/膽固醇三功能測試儀 2.血糖/膽固醇/血紅素/尿酸四功能測試儀
99 年度	1.離子面膜導入儀 2.蘋果幹細胞抗老系列產品 3.由福壽螺萃取天然蝦紅素方法
100 年度	1.血壓/血糖/膽固醇監測系統(三高機) 2.98%試藥及天然蝦紅素產品 3.No code 血糖監測系統(簡易型、迷你型) 4.No coding 血糖機/血糖黃金試片
101 年度	1.天然蝦紅素結合蛋白質之乳化技術 2.專一性酵素釋放天然蝦紅素萃取技術
102 年度	1.多功能監測系統及 EASY TOUCH HEALTH 健康管理系統
103 年度	1.EASY TOUCH HEALTH 健康管理系統運用於智慧型裝置 (iPhone, Android 平台)

#### 4.長、短期業務發展計畫

##### (1)短期發展計畫

###### ①醫療檢測器材

###### A.行銷策略

- 以自有品牌建立通路與顧客忠誠度；以 ODM 模式爭取更多獲利機會。
- 產品規劃取得 FDA、CE 認證，積極打入美國、歐洲、新興市場等海外市場。
- 以合理的售價、穩定的品質、快速的訂單反應，取得顧客之信任，獲得穩定的訂單來源。
- 積極參加各國醫療器材展，擴大客戶群並提高產品市場能見度。

###### B.產品策略

- 持續開發傳輸介面和功能、電腦後端資訊管理系統，與現有之產品連結，在未來將提供遠距照護之產品。
- 積極研發更多功能的居家檢測儀，與市面其他廠牌之血糖計有所差異化，並可配合客戶需求，做到大量客製化。如整合血糖/膽固醇/血壓量測功能的三高機；具條碼辨識、供醫院單位使用的血糖測試儀等。

###### C.生產策略

- 彈性的生產排程與作業，因應業務需求。
- 積極從事自動化與製程規劃，有效率的將研發成果量產化。

###### D.經營策略

- 秉持「品質超群，顧客滿意」之經營原則，創造客戶的最大滿意度。
- 持續加強內部管理控制制度、流程規章；並透過管控和財務報表分析，強化企業體質。
- 因應企業擴充及發展，並配合未來各項規劃所需，適時辦理現金增資。

###### ②生醫保養品

###### A.行銷策略

- 本公司保養品已取得 ISO22716 認證，有效提升 ODM/OEM 客戶的信任度，有助於爭取國際知名廠商合作機會，以穩定訂單及經濟規模產能。
- 自營品牌之 Acureal 醫美保養品，具備符合國際優良化妝品製造規範之優勢，未來將慎選具備國際代理能力之經銷商或參加國際美妝保養品展，積極拓展亞太市場及尋求進入歐美市場之契機。

###### B.產品策略

- 本公司醫美保養品，將配合國際主流趨勢，以「天然草本」、「抗老化」先驅市場，發展提昇健康、美麗、自然、環保的優質生活之

產品。

#### C.生產策略

- 本公司醫美保養品將以頂尖之「化工」及「生技」技術及產製品質的優勢，同時分別朝向「高貴精緻」之醫學美容產品及「經濟規模」之生活保養品等具發展潛力之雙向市場發展。

#### D.經營策略

- 因應時代潮流及國際醫美保養品趨勢設計產品，開發具創傷療育功能之肌膚健康促進材料與保健機能食品等多元產品創造客戶需求以提升業績。

### ③天然蝦紅素

#### A.行銷策略

- 本公司所生產的天然蝦紅素，原料來源為福壽螺，生產成本與專利技術在市場具競爭優勢，利用公司目前所建立的全球行銷網，初期以高品質低價方式滲透進入既有的消費市場，穩定客源後，依市場供需開發新產品制定價格，創造最大收益。國內水產禽畜飼料、保健食品、保養品原料商皆可成為公司產品的行銷商。

#### B.產品策略

- 本公司以功能性來區隔產品在市場上的運用，以滿足消費者的需求。游離態蝦紅素具有高抗氧化性與小分子量的優勢，適合運用在輔助醫療、保健用品。酯化態蝦紅素油溶性高，易累積於肌肉組織的脂肪中，呈色效果顯著，適合做水產禽畜養殖的飼料添加劑。

#### C.生產策略

- 利用福壽螺的生物優勢與運用價值，並結合週遭的生物資源，以「綠色供應鏈」作為原料生產與供應方式，發展出經濟效益之產品，再利用產生出的工作機會來推動生物防治，提升企業永續經營及綠色環保形象，創造出三贏的新局面。

#### D.經營策略

- 國內目前尚無量產天然蝦紅素的廠商，全仰賴國外進口。本公司為全球首創由福壽螺來生產天然蝦紅素，建立起專利製程，產品品質與特色超越國際大廠。

## (2)長期發展計畫

### ①醫療檢測器材

#### A.行銷策略

- 持續以多功能技術核心為發展，建立 EasyTouch 多功能檢測儀品牌形象，使 EasyTouch 成為居家多功能監測系統之代名詞。
- 鑑於單一功能檢測儀市場日趨競爭，未來將以多功能檢測儀產品吸引國際品牌商進行 OEM/ODM 合作。



- 建構完整之上中下游配銷網脈，與經銷商/品牌委託代工商建立更緊密之合作關係。

#### B.產品策略

- 加強產品深度，開發多功能測試儀(HbA1c/三酸甘油脂/LDL/HDL/酮體/乳酸 BUN/Cretinine/GOT/GPT)。
- 擴展產品廣度，開發血氧機、心電圖機等。
- 發展居家遠距照護系統、規劃營運機制和獲利模式。
- 開發非侵入性檢測技術。

#### C.生產策略

- 生產線自動化，提高效率、良率及利潤。
- 建立精實的供應鏈和合作夥伴關係，彈性化因應中長期市場與產業結構的變化。

#### D.經營策略

- 持續拓展企業經營領域，往生技各項領域發展。
- 妥善運用資本市場取得公司資金後援，降低經營成本並減少經營風險。

### ②生醫保養品

#### A.行銷策略

- 以極佳之「化工」及「生技」基礎，將產品行銷國際，積極開發擁有 10 億以上潛在消費者的亞太及全球市場，且本公司已取得 ISO 22716，符合歐盟及東協保養品進口條件。
- 以專業的研發、優良的品質為後盾，以顧客需求為中心、市場趨勢為導向，提供研、產、管、銷一體服務。

#### B.產品策略

- 將創新發展「新穎有效成份」及「經皮吸收技術」，增進保養品效能。
- 發展創傷療育功能「親水性敷料」與「除疤產品」等肌膚健康促進材料。

#### C.生產策略

- 依產品類別進行彈性化與客製化的產能產量調整，以達到可以同時兼具大批量的日常保養品及特殊精巧之專業醫美需求，開創新客戶領域。

#### D.經營策略

- 「Acureal」自有保養品品牌，與歐美公司合作開發；加強代工能力及彈性。
- 除積極拓展保養品市場，亦將跨足深入「新興能源」、「生質燃料」等綠色環保生技產業發展。

### ③天然蝦紅素

#### A.行銷策略

- 自然資源日益枯竭下，從危害農作與生態的福壽螺萃取出蝦紅素，創新天然蝦紅素來源，符合天然資源再生利用精神。
- 蝦紅素從飼料的增色劑到醫療輔助用品、保健食品或開發成保養品，有廣大的國際市場，由於天然蝦紅素取得不易價格昂貴，國內市場並未打開，本公司掌握純天然的蝦紅素來源與生產成本優勢，可積極開發國內市場創造出利潤。本公司開發新的天然蝦紅素來源可取代國外蝦紅素在飼料原料、美容保健原料的既有市場，為國外帶來新的商業熱潮。

#### B.產品策略

- 依天然蝦紅素分子形態（游離/單酯/雙酯態），所產生的功效性來區隔產品的類形，突破現有以藻類為主的蝦紅素消費市場。

#### C.生產策略

- 研發新賦型劑技術，提升蝦紅素的安定性與使用上的便利性。

#### D.經營策略

- 積極拓展天然蝦紅素市場，另外以福壽螺特有的內源性纖維質水解酵素，結合農業廢棄的纖維素原料，經水解反應後形成簡單糖類，這些糖類再經發酵過程轉變成酒精。使公司進入再生能源領域，為投資者與公司開拓美好遠景。

### (二)市場及產銷概況

#### 1.市場分析

##### (1)公司主要商品之銷售地區

單位：新台幣仟元；%

銷售地區	101 年度		102 年度		103 年第三季		
	金額	百分比(%)	金額	百分比(%)	金額	百分比(%)	
內銷	282,550	85.49	403,743	89.34	248,127	86.68	
外銷	美洲	7,628	2.31	4,531	1.00	6,412	2.24
	歐洲	24,378	7.38	30,137	6.67	20,203	7.06
	亞洲	11,417	3.45	9,365	2.07	7,279	2.54
	非洲	4,430	1.34	4,117	0.91	4,222	1.47
	大洋洲	96	0.03	-	-	-	-
	小計	47,949	14.51	48,150	10.66	38,116	13.32
總計	330,499	100.00	451,893	100.00	286,243	100.00	

##### (2)市場占有率及市場未來之供需狀況與成長性

###### ①市場占有率

###### A.醫療檢測器材

台灣地區 2013 年全年度體外診斷類醫材產值約為 153 億元，較

去年增加 4.08%。而血糖監測產品，包含血糖計與血糖試片，其出口金額約占整體體外診斷類醫材的 80%，以本公司 102 年度血糖機產品營收達 4.52 億元而言約占 2.95%。在全球市占率上，由於全球血糖監測儀市場約 85% 主要集中於羅氏(Roche)、嬌生(Johnson & Johnson)、拜耳(Bayer)、亞培(Abbott)四大廠，其餘 10~15% 由其他廠商分食，故 102 年度本公司在全球醫療器材市占率極小。

但上述四大廠商之營收中，血糖監測產品僅占不到 10%，大部分廠商主要營收仍來自需高度研發製藥領域，未來在成本考量下，可望逐漸將血糖監測產品委由其它國家代工，以降低生產成本。台灣以製造能力見長，且品質控管具一定水準，未來在糖尿病人口長期增加與大廠製造委外兩大趨勢下有相當大機會受惠，本公司檢測儀器可望逐漸擴大市占率。

尿酸檢測市場，根據國家衛生研究院於 2000 年做的流行病學統計，台灣高尿酸血症人口大約占 20%（約 460 萬人），而痛風大約占 2.2%（約 50 萬人），遠遠超過歐美及日本，同時東南亞國家患有高尿酸血症之病患人口多，攜帶型尿酸檢測儀正符合這些國家衛生單位進行公衛篩檢之需求。另外膽固醇檢測市場，以全球觀之，世界衛生組織(WHO)發佈每年約 1700 萬人死於心血管疾病，名列全球第一大死因，糖尿病和高血脂、高血壓有直接正相關，一般稱為三高，故量測血糖的病患大多數也有監測膽固醇和血壓的需求，膽固醇主要用於專業檢測市場(含實驗室或醫院診所)，估計 2012 年有 4.781 億美金。（資料來源：Kalorama Information(2008)）

#### B. 生醫保養品

本公司 100 年度生醫保養品營收為 0.6 億元，由於化妝保養品市場知名度，需有長期且大量廣告行銷支持維護，目前全球化粧保養品市場，70% 集中在歐美日等國少數幾個特定品牌，故本公司保養品在全球化粧保養品市占率極微小。但本公司 100 年初已取得 ISO 22716（國際化妝品 GMP 規範），且陸續取得國際知名大廠代工機會，產品已進入東協及日本等國，自營品牌 Acureal 愛妍系列產品除既有之東南亞及大陸市場外，已於 101 年度順利進銷加拿大及美國市場，可望逐漸拓展國際知名度並大幅增加訂單及營收。

#### C. 天然蝦紅素

本公司蝦紅素產品已進入產品推廣期，將蝦紅素產品給國內外客戶直接做測試，並接受下單。目前國內天然蝦紅素市場 100% 仰賴國外進口，天然蝦紅素溶液可作為保養品的添加劑，主要訴求為抗氧化延緩肌膚老化。游離態的天然蝦紅素來源少，價格非常昂貴，主要運用在醫療輔助用品、分析標準品，2011 年 TRC 試藥級天然蝦紅素為 100mg 報價 1000 美金。另天然蝦紅素在全球水產養殖與禽畜業的飼料添加劑，市場每年創造出超過 4 億美金的產值，在醫療保健與美容

用品等衍生性產品更高達數百億美金。

本公司創新技術方法，利用福壽螺卵與生殖腺體萃取天然蝦紅素，開發新的天然蝦紅素來源。初期萃取出天然蝦紅素可配合動物性蛋白製成飼料的添加劑，供給國內的水產養殖與畜牧業利用。本公司產品已通過純度、重金屬與農藥殘留檢測，可進入保健食品與保養品原料市場，代替進口產品，節省外匯支出。

## ②市場未來供需狀況及成長性

### A.醫療檢測器材

根據工研院 2010 年統計，2009 年全球居家用血糖監測市場規模約為 108.2 億美元，較 2008 年成長 9.1%。世界衛生組織(WHO)推估至 2030 年，全球糖尿病人口數將達 3.6 億，占全球總人口的 5%。故無論是在新興市場、高度開發的歐美市場、或亞洲等其他國，糖尿病均呈現持續上升的趨勢。2010 年全球在糖尿病患者照護的支出約為 3,760 億美元，預計至 2030 年將提高到 4,900 億美元。

### B.生醫保養品

近年來，全球人口的高齡化趨勢促使藥妝保養保健品全球市場穩健地成長，根據 BCC 的資料統計，2008 年全球醫學美容市場規模(含醫學美容服務及產品，統計範圍包括醫美儀器、植入物、注射原料及其他相關產品)約為 361 億美元，預估未來將以年平均成長率 5.8% 的速度成長，到 2013 年可望超過 480 億美元。

### C.天然蝦紅素

世界人口膨脹，自然資源日益枯竭，對各種農畜及水產品的需求大增，人們更加需要仰賴漁業禽畜養殖。高齡化與消費能力使美容保養、保健食品產業規模日益擴大。保健與美容保養品原料飆漲加上水產禽畜養殖蓬勃發展，帶動天然蝦紅素原料全球市場，每年以 5~15% 成長，預計到 2020 年將達 10 億美金。

## (3)競爭利基及發展遠景之有利、不利因素與因應對策

### ①競爭利基

#### A.產業具高度發展性

生物科技具高產業市場潛力、高產業關聯性、高技術層次、高附加價值、低污染、低能源依存度及長產品生命週期等特性，已被視為半導體產業後下一波明星產業。在醫療器材領域上，由於全球高齡及慢性病人口增加，居家醫療檢測意識抬頭，全球居家醫療檢測市場和遠距照護市場均持續擴大。

近年來，全球皆重視健康生活，在醫學美容產品的使用上，強調不動刀的醫美產品，對於忙碌又怕麻煩或個性低調的現代人而言，本公司研發生產之玻尿酸、生長因子、化學煥膚等生物科技保養品，已

逐漸成為市場主流產品。

#### B.掌握研發技術、經驗豐富

本公司以十餘年生產居家醫療檢測儀器之經驗，成功掌握研發技術並取得相關發明專利，在研發、製造與品管上經驗豐富，人才完備。

而本公司竹科分公司擁有優秀的玻尿酸及生化材料之改質技術，在醫學美容領域具備創新發展「主要有效成份」及「傳遞技術」等技術，具備引領保養品產業界「保濕」、「抗老」、「美白」潮流之能力。

另本公司亦跨足深入「新興能源」、「生質燃料」等綠色環保生技產業發展，具有全球競爭力及永續經營之無限潛能。

#### C.高度客製化能力

本公司最重要核心競爭力為多功能生理參數量測，目前已可偵測血糖、膽固醇、尿酸與血紅素，市場上其他血糖監測儀器同業並未同時具備此研發能力。未來本公司將可針對國外之市場需求，提供客戶進行客製化之產品設計與生產。

保養品產品一貫以大眾市場為主要標的，新增符合全球市場趨勢之抗老化產品，計畫開發男性商品，另持續關注亞洲美容保養市場主流需求為美白產品，並具有良好之中草藥等萃取技術，可依客戶需求，開發符合國內及全球保養品市場之保養保健品。

### ②發展遠景之有利及不利因素

#### A.有利因素

(A)由於人口老化、飲食不健康、缺乏運動、肥胖人口增加等生活型態的改變，糖尿病及其併發症罹病人口持續上升，全球血糖、膽固醇、尿酸等慢性病生理指標監測市場持續擴大。

(B)各國醫療器材法規限制嚴謹，產品需經過產品驗證或臨床測試才能銷售；且醫療器材攸關人體健康，消費者購買時會優先選擇醫師推薦或有信譽的廠牌，新競爭者較難在短時間內進入，產業進入門檻較高。

(C)本公司已有十餘年生產血糖機經驗，可充分掌握原物料等資源，並有充分經驗的人才控管生產流程和品質。

(D)健康意識提升，消費者日漸重視化妝保養品生產品質，本公司保養品生產已取得 ISO22716 認證，是爭取國際大品牌代工客戶之最佳利基。

(E)全球人口老化時代來臨，資通訊技術成熟，居家照護產業發展環境逐漸完備成熟，及抗老保養保健產品需求提升，是公司擴大營運的利基。

## B.不利因素及因應對策

(A)自有品牌醫療檢測儀器知名度仍顯不足，主要競爭者為國際知名大廠。

### 【因應對策】

- a.多功能測試儀器為本公司居家監測產品的特色，未來將以此產品在競爭激烈的血糖監測市場中積極拓展市場。
- b.本公司並規劃研發低成本的單一功能血糖儀，同時以差異化和低成本策略逐漸擴大品牌知名度和發展市場。
- c.持續改良研發技術，例如試片材質以及構造上的改良，目的為使偵測時間縮短、精準度提升。創造公司的個別優勢。

(B)自營品牌 Acureal 保養品，市場知名度不足，主要競爭者為國際知名廠牌。

### 【因應對策】

以符合國際化妝品優良製造規範及優異產品開發能力，爭取國際知名廠商 ODM/OEM 機會，並開發具有醫療功能之肌膚健康促進材料，爭取保養品界知名度，並增加自營品牌品質優勢，爭取國際代理商經銷合作機會。

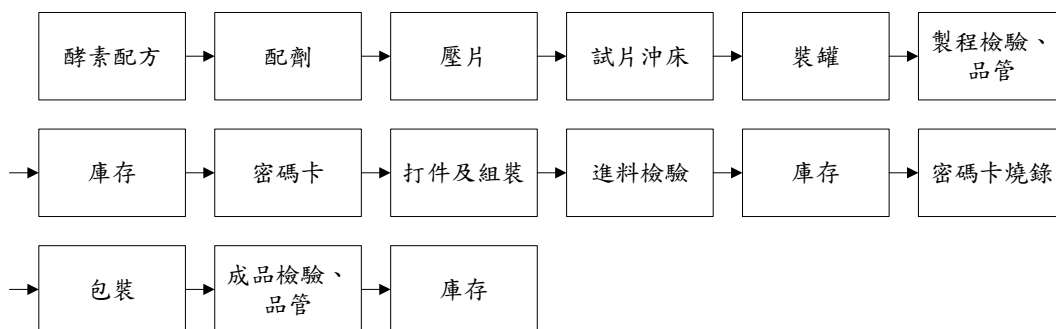
## 2.主要產品之重要用途及產製過程

### (1)主要產品之重要用途

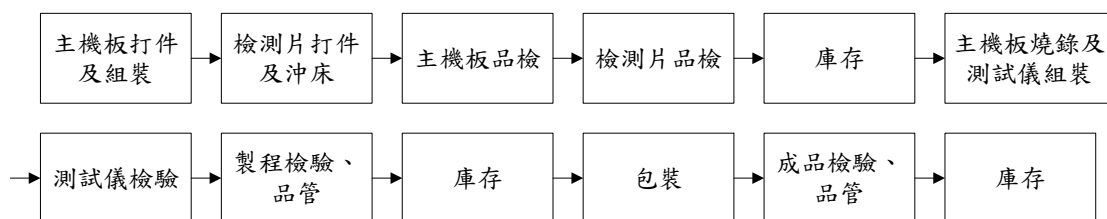
主要產品名稱	用途
血糖/膽固醇/尿酸/血紅素多功能測試儀及試片套組	提供糖尿病患者、代謝症候群、貧血等患者居家檢驗用
血壓/血糖/膽固醇三功能測試儀	提供老年人及慢性病患的三高數據監測及傳輸
透明質酸全系列保養品	各式保濕、緊緻、防曬、淡斑、美白、抗痘、潔膚等功效之肌膚保養保健用途
植茵抗老系列保養品	輕熟齡及熟齡肌膚保養清潔
游離態天然蝦紅素	輔助醫療用品、保健食品、分析標準品
酯化態天然蝦紅素	保養品添加劑、飼料添加劑
天然蝦紅素蛋白	水產、禽畜飼料添加劑

### (2)產製過程

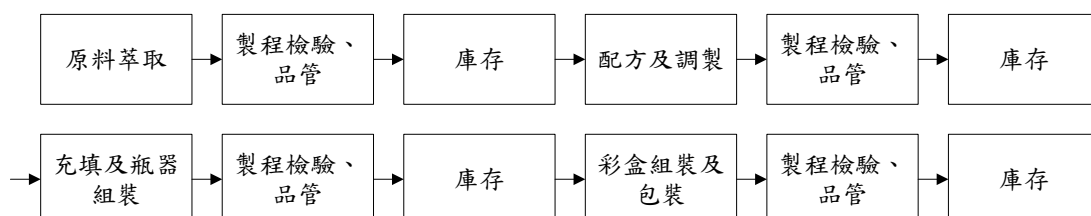
#### ①試紙生產過程



### ②測試儀生產過程



### ③保養品生產過程



### 3.主要原料之供應狀況

主要原料	主要供應商	供應狀況
裸片	甲公司、乙公司、丁公司	良好
試紙瓶	Sanner Pharmaceutical & Medical	良好
測試儀構件	巨奕、銘辰	良好
採血筆	GMMC	良好
化學原料	台灣默克	良好
軟管	群欣	良好
彩盒	鼎易	良好

### 4.最近二年度主要產品別或部門別毛利率重大變化之說明(毛利率較前一年度變動達百分之二十者，應分析造成價量變化之關鍵因素及對毛利率之影響)：

#### (1)最近二年度營業毛利及毛利率分析表

單位:新台幣仟元；%

項目	年度	101 年度	102 年度
	營業收入淨額		330,499
營業毛利		95,276	129,958
毛利率		28.83%	28.76%
毛利率變動率		(6.82%)	(0.24%)

#### (2)價量差異分析

本公司最近二年度毛利率變動未達 20%，故不適用。

## 5.主要進銷貨客戶名單

(1)最近二年度任一年度中曾占進貨總額百分之十以上之供應商名稱及其進貨金額與比例

單位：新台幣仟元；%

項目	101 年度				102 年度				103 年截至第三季止			
	名稱	金額	占全年度進貨淨額比率	與發行人之關係	名稱	金額	占全年度進貨淨額比率	與發行人之關係	名稱	金額	占全年度進貨淨額比率	與發行人之關係
1	巨奕	54,545	27.03	無	巨奕	53,248	20.63	無	戊公司	18,816	10.85	無
2	乙公司	29,396	14.57	無	乙公司	48,743	18.88	無	乙公司	10,221	5.89	無
3	甲公司	23,682	11.73	無	丁公司	31,185	12.08	無	巨奕	5,184	2.99	無
4	丁公司	7,790	3.86	無	甲公司	12,593	4.88	無	甲公司	3,679	2.12	無
5	戊公司	6,897	3.42	無	戊公司	12,600	4.88	無	丁公司	3,312	1.91	無
	其他	79,510	39.39	-	其他	99,793	38.65	-	其他	132,194	76.24	-
	進貨淨額	201,820	100.00	-	進貨淨額	258,162	100.00	-	進貨淨額	173,406	100.00	-

增減變動原因：

進貨變動係因應研發與生產需求而變化；因甲公司內部政策緣故，於102 年度以後轉向其關係人丁公司採購，乙公司及丁公司均為試紙主要原料供應商，為因應未來產銷計畫、避免供貨中斷及分散風險，故向二家不同廠商進行採購，戊公司則係為降低進貨成本故統一採購所致。

(2)最近二年度任一年度中曾占銷貨總額百分之十以上之客戶名稱及其銷貨金額與比例

單位：新台幣仟元；%

項目	101 年度				102 年度				103 年截至第三季止			
	名稱	金額	占全年度銷貨淨額比率	與發行人之關係	名稱	金額	占全年度銷貨淨額比率	與發行人之關係	名稱	金額	占全年度銷貨淨額比率	與發行人之關係
1	A 公司	101,355	30.67	無	A 公司	196,166	43.41	無	B 公司	95,672	33.42	無
2	B 公司	80,944	24.49	無	B 公司	125,037	27.67	無	A 公司	88,210	30.82	無
3	C 公司	26,721	8.09	無	C 公司	29,343	6.49	無	C 公司	18,708	6.54	無
	其他	121,479	36.75	-	其他	101,347	22.43	-	其他	83,653	29.22	-
	銷貨淨額	330,499	100.00	-	銷貨淨額	451,893	100.00	-	銷貨淨額	286,243	100.00	-

增減變動原因：

測試儀器與試紙因市場需求量增加而使營收穩定成長，但主要銷貨客戶排名未有明顯變化。



## 6.最近二年度生產量值

單位：本/包/組/個/台/套/片/瓶/盒/張/條/公斤/公分；新台幣仟元

年度別 生產量值 主要產品別	101 年度			102 年度		
	產能	產量	產值	產能	產量	產值
居家醫療檢測儀/試紙	63,560,000	52,710,578	221,706	105,600,000	90,519,621	292,784
生醫保養品及代工	2,754,400	1,326,034	28,680	2,508,800	1,049,706	21,661
合計	66,314,400	54,036,612	250,386	108,108,800	91,569,327	314,445

增減變動原因：因應業務銷貨需求而增加人力，致生產量值增加。

## 7.最近二年度銷售量值

單位：片；新台幣仟元

年度 銷售量值 主要商品	101 年度				102 年度			
	內銷		外銷		內銷		外銷	
	量	值	量	值	量	值	量	值
居家醫療檢測儀/試紙	46,924,984	254,471	4,450,746	38,665	84,975,621	385,599	5,775,025	44,087
生醫保養品及代工	530,595	28,079	136,262	9,284	754,586	18,144	66,095	4,063
合計	47,455,579	282,550	4,587,008	47,949	85,730,207	403,743	5,841,120	48,150

增減變動原因：

銷售值較前一年度增加，主因整體產業需求穩定成長，本公司業務開拓有成所致，銷售量為計算單位差異所致。

### (三)最近二年度及截至公開說明書刊印日止從業員工人數

單位：人；%

年 度		101 年	102 年	當 年 度 截 至 公 開 說 明 書 刊 印 日
員 工 人 數	經 理 人	8	9	9
	生 產 線 員 工	47	60	58
	一 般 職 員	65	65	56
	合 計	120	134	123
平 均 年 歲		34.3	35.28	35.80
平 均 服 務 年 資		3.35	3.66	4.37
學 歷 分 佈 (%)	博 士	2.50	2.19	2.44
	碩 士	8.33	8.76	8.94
	大 專	46.67	45.99	48.78
	高 中	39.17	36.50	33.33
	高 中 以 下	3.33	6.57	6.50

### (四)環保支出資訊

1.依法令規定，應申領污染設施設置許可證或污染排放許可證或應繳納污染防治費用或應設立環保專責單位人員者，其申領、繳納或設立情形之說明：

本公司於產製過程不會產生廢水或空氣污染，故尚不需取得污染設施設置許可證或污染排放許可證或應納污染防治費用，然本公司基於對環保之重

視，設有環保專責單位環安室，負責本公司規劃推動與執行全公司性之環保安全衛生及風險管理之方針、對策與計畫；並處理空氣污染防治管理、廢(污)水管理及廢棄物處理相關事宜。

2. 公司有關對防治環境污染主要設備之投資及其用途與可能產生之效益：無。
3. 最近二年度及截至公開說明書刊印日止，公司改善環境污染之經過；其有污染糾紛情事者，並應說明處理經過：

本公司已委託專業合格之清理廠商代為清除廢棄物，故截止公開說明書刊印日止，並未發生污染糾紛事件。

4. 最近二年度及截至公開說明書刊印日止，公司因污染環境所受損失(包括賠償)，處分之總額，並揭露其未來因應對策及可能之支出：無此情形。
5. 目前污染狀況及其改善對公司盈餘、競爭地位及資本支出之影響及未來二年度預計之重大環保資本支出：無此情形。

#### (五)勞資關係

1. 公司各項員工福利措施、進修、訓練、退休制度與其實施狀況，以及勞資間之協議與各項員工權益維護措施情形。

##### (1)員工福利措施主要項目與其實施情形：

本公司各項管理規章、工作規則之訂定，均以勞動基準法為藍本，以供全體員工一體遵行，並關心員工生活、福利並訂定合理之薪資待遇，於員工福利方面，本公司配合勞工法令，投保各項勞工保險、全民健康保險及依法按月提撥退休金。

##### (2)進修及教育訓練：

本公司提供多元化訓練課程及良好在職教育，其中包括新進人員職前訓練、在職訓練課程、專業課程，以及各種與工作職務相關機構之訓練課程，以培養富有專業能力並兼具挑戰之人才。

##### (3)退休制度與其實施情形：

- A. 為使本公司員工在職時能安心工作，並維護其退休後生活，員工退休係依據勞工退休金條例及相關規定辦理。
- B. 本公司全體員工均適用勞退新制，依個人薪資提繳百分之六存入勞保局員工個人退休金專戶，若勞工有自願提繳者亦將其提繳金額存入相同帳戶中。

##### (4)勞資間之協議情形與各項員工權益維護措施情形：

本公司屬勞動基準法適用行業，向來重視勞資關係，一切運作皆以勞動基準法為遵循基準。截止目前，公司勞資關係和諧，並未發生重大勞資糾紛。

2. 最近二年度及截至公開說明書刊印日止，公司因勞資糾紛所遭受之損失，並揭露目前及未來可能發生之估計金額與因應措施，如無法合理估計者，應說

明無法合理估計之事實：

- (1)本公司截止目前未曾發生任何勞資糾紛之情事，勞資雙方相處和諧融洽，並無勞資間之爭議，亦無勞資糾紛產生之損失。
- (2)目前及未來可能之因應措施：
  - A.充分遵循勞工法令並加強福利措施。
  - B.建立開放、坦誠之勞資溝通與申訴管道。
  - C.建立全員工參與之營運管理體制。
- (3)目前及未來可能發生之損失金額：本公司一向本著和諧、誠信之管理政策，勞資關係和諧，應無發生金額損失之虞。

## 二、不動產、廠房及設備及其他不動產

### (一)自有資產

- 1.取得成本達實收資本額百分之十或新臺幣一億元以上之不動產、廠房及設備

103年9月30日；單位：新台幣仟元

不動產、廠房及設備名稱	單位	數量	取得年月	原始成本	重估增值	未折減餘額	利用狀況			保險情形	設定擔保及權利受限制之其他情事
							本公司使用部門	出租	閒置		
土地	平方公尺	4,316	97年9月	39,739	無	39,739	全公司	-	-	火險	擔保借款
土地	平方公尺	6,177.89	103年2月	122,897	無	122,897	全公司	-	-	-	擔保借款

- 2.閒置不動產及以投資為目的持有期間達五年以上之不動產：無。

### (二)租賃資產

- 1.融資租賃(取得成本達實收資本額百分之十或新臺幣一億元以上之固定資產)：無。
- 2.營業租賃(每年租金達五百萬元以上)：無。

### (三)各生產工廠現況及最近二年度設備產能利用率

- 1.各生產工廠現況

103年9月30日

工廠\項目	建物面積(m2)	員工人數	生產商品種類	目前使用狀況
竹南廠房	3,902.58	105	居家醫療檢測儀、檢測試紙	正常使用中
竹科廠房	533	19	保養品	正常使用中

## 2.最近二年度設備產能利用率

單位：個；新台幣仟元

年度別 生產量值 主要產品別	101 年度				102 年度			
	產能	產量	產能 利用率	產值	產能	產量	產能 利用率	產值
居家醫療檢 測儀/試紙	63,560,000	51,375,730	80.83%	293,136	105,600,000	90,750,646	85.94%	429,686
生醫保養品 及代工	2,754,400	666,857	24.21%	37,363	2,508,800	820,681	32.71%	22,207
合計	66,314,400	52,042,587	78.48%	330,499	108,108,800	91,571,327	84.70%	451,893

### 三、轉投資事業

#### (一)轉投資事業概況

103 年 9 月 30 日；單位:新台幣仟元；仟股

轉投資事業	主要營業	投資 成本	帳面 價值	投資股份		股權 淨值	市 價	會計處理 方法	最近年度 投資報酬		持有公司股 份數額
				股數	股權 比例				投資 損益	分配 股利	
威旺生醫	其他化學 材料製造	50,220	36,085	4,396	66.60	36,085	—	權益法	(9,404)	—	無
長鴻生技	化妝品批 發	1,000	(74)	100	20.00	(123)	—	權益法	(278)	—	無
Ample Dragon	化粧品批 發	4,245	1,955	144	19.00	1,955	—	權益法	(507)	—	無

#### (二)綜合持股比例

103 年 9 月 30 日；單位:新台幣仟元；仟股

轉投資事業	本公司投資		董事、監察人、經理人及直接或間 接控制事業之投資		綜合投資	
	股數	持股比例	股數	持股比例	股數	持股比例
威旺生醫	4,396	66.60	730	11.06	5,126	77.67
長鴻生技	100	20.00	—	—	100	20.00
Ample Dragon	144	19.00	—	—	144	19.00

(三)上市或上櫃公司最近二年度及截至公開說明書刊印日止，子公司持有或處分本公司股票情形及其設定質權之情形，並列明資金來源及其對公司財務績效及財務狀況之影響：無。

(四)最近二年度及截至公開說明書刊印日止，發生公司法第一百八十五條情事或有以部分營業、研發成果移轉子公司者，應揭露放棄子公司現金增資認購情形，認購相對人之名稱、及其與公司、董事、監察人及持股比例超過百分之十股東之關係及認購股數：無。

#### 四、重要契約

契約性質	當事人	契約起迄日期	主要內容	限制條款
租賃合約	科學工業園區管理局	103.01.01~103.12.31	承租新竹科學工業園區廠房	無
租賃合約	蔡麗絲	102.07.01~103.12.31	承租農業地租賃事宜	無
銷售合約	台灣明尼蘇達礦業製造股份有限公司	99.08.13~103.12.31	銷售契約	無
技術產學合作	義守大學	101.11.01~104.10.31	退化性關節炎檢測試片/試管研發與試製	無
技術產學合作	中央大學	103.06.01~104.05.31	甲醇部分氧化產氫觸媒及氫氣純化觸媒之研究	無
融資	第一銀行	103.10.01~103.12.29	短期週轉金	無
融資	第一銀行	103.11.05~104.01.27	短期週轉金	無
融資	華南銀行	103.09.09~104.03.09	短期週轉金	無
融資	華南銀行	103.11.06~104.05.06	短期週轉金	無

### 參、發行計畫及執行情形

#### 一、前次現金增資、併購或受讓他公司股份發行新股或發行公司債資金運用計畫分析應記載事項

本公司並無併購或受讓他公司股份發行新股或私募有價證券之情事，而本公司計畫實際完成日距申報時未逾三年之前各次募集與發行有價證券計畫有 102 年 5 月辦理之上櫃前現金增資計畫及 103 年 1 月辦理之國內第一次有擔保轉換公司債計畫，茲就其有價證券發行計畫相關內容及執行情形說明如後：

##### (一)102 年上櫃前現金增資計畫

##### 1.計畫內容

- (1)目的事業主管機關核准日期及文號：102 年 5 月 20 日金管證發字第 1020018427 號函核准。
- (2)計畫所需資金總額：新台幣 171,114 仟元。
- (3)資金來源：現金增資發行新股 4,503 仟股，每股發行價格 38 元，總募集金額新台幣 171,114 仟元。

##### 2.預計資金運用計畫、運用進度及產生之效益

單位：新台幣仟元

計畫項目	預定完成日期	所需資金總額	預定資金運用進度
			102 年第二季
償還銀行借款	102 年第二季	121,282	121,282
充實營運資金	102 年第二季	49,832	49,832
預計可能產生效益	1.償還銀行借款以降低利息支出，減輕財務負擔及降低銀行依賴度外，並能改善資金結構，提升流動及速動比率。 2.充實營運資金以強化財務結構、改善財務比率。		

##### 3.實際執行情形

單位：新台幣仟元

計畫項目	執行狀況		102 年第二季	執行說明
	支用金額	實際	執行進度	
償還銀行借款	支用金額	預定	121,282	執行情形已依資金運用計畫如期完成。
		實際	121,282	
	實際進度	預定	100%	
		實際	100%	
充實營運資金	支用金額	預計	49,832	
		實際	49,832	
	執行進度	預計	100%	
		實際	100%	

##### 4.效益評估

本公司於 102 年 5 月辦理現金增資募集 171,114 仟元，分別用於償還銀行借款 121,282 仟元及充實營運資金 49,832 仟元，執行進度皆依預定計畫完成，其執行效益說明如下：

### (1)償還銀行借款

項目		年度	102 年 第一季	102 年 上半年度 (預估)	102 年 上半年度 (實際)
財務 結構%	負債/資產總額		37.89%	17.00%	18.15%
	長期資金/不動產、廠房及設備		267.87%	298.95%	328.64%
償債 能力%	流動比率		250.22%	348.32%	373.84%
	速動比率		178.84%	235.15%	272.95%

#### ①降低財務負擔及銀行依賴度

本公司本次籌資資金到位後，其中 121,282 仟元用以償還帳上全數銀行借款。以本公司償還之銀行借款利率區間為 1.80%~2.476%，102 年度可減少利息支出約 1,348 仟元，爾後每年可減少利息支出約 2,695 仟元，經查本公司 102 年第二季利息支出為 641 仟元，而第三季已無利息支出，故其節省利息支出之效益應已顯現。

#### ②改善資金結構，提升流動及速動比率

財務結構方面，本公司因償還長短期借款，負債佔資產總額比率由 102 年 3 月底之 37.89% 下降至 6 月底之 18.15%；長期資金佔固定資產比重則由 102 年 3 月底之 267.87% 提高至 6 月底之 328.64%。在償債能力方面，流動比率自 102 年 3 月底之 250.22% 提升至 6 月底之 373.84%；速動比率自 100 年 3 月底之 178.84% 提升至 6 月底之 272.95%，顯見償還銀行借款對其財務結構調整有正面效益。

### (2)充實營運資金

單位：新台幣仟元

項目		年度	101 年第二季	102 年第一季	102 年第二季
基本財務資料	營業收入		84,302	95,834	112,875
	稅後純益		(27,959)	2,473	14,914
	每股盈餘(元)		(0.81)	0.10	0.53

本公司 102 年第二季辦理之現金增資，其中 49,832 仟元係用於充實營運資金，以支應營業收入成長所需之營運資金需求，就營運績效而言，本公司 102 年第一季單季之營業收入自 95,834 仟元成長至第二季單季之 112,875 仟元，稅後純益自 2,473 仟元成長至 14,914 仟元，每股盈餘自 0.10 元成長至 0.53 元。另與去年同期相較，營收較同期成長 33.89%，獲利情形亦由稅後虧損 27,959 仟元提升為稅後純益 14,914 仟元，每股虧損 0.81 元提升為每股獲利 0.53 元。另在改善財務結構方面，102 年第二季財務結構及償債能力實際數除負債比率外，均已較預計情形為佳，顯見其效益應已顯現。整體而言，本公司充實營運資金用以提升營運效能，改善財務結構之效益應已顯現。

單位：新台幣仟元；%

		年度	101年度(籌資前)	102年度(籌資後)
基本 財務資料	流動資產		313,578	443,396
	流動負債		152,537	133,016
	負債總額		228,335	133,544
	營業收入		333,859	451,533
	利息支出		2,690	1,475
	每股盈餘(元)		0.20	2.19
財務結構	負債佔資產比率(%)		39.56	18.43
	長期資金占固定資產比率(%)		259.14	325.25

## (二)103 年國內第一次有擔保轉換公司債計畫

### 1.計畫內容

- (1)主管機關核准日期及文號：業經行政院金融監督管理委員會 102 年 12 月 24 日金管證發字第 1020051431 號函核准在案。
- (2)計畫所需資金總額：新台幣 250,000 仟元。
- (3)資金來源：發行國內第一次有擔保轉換公司債 2,500 張，每張轉換公司債面額新台幣 100 仟元整，發行期間為 3 年，票面利率為 0%，發行價格係按票面金額發行，發行總金額為新台幣 250,000 仟元。

### 2.預計資金運用計畫、運用進度

單位：新台幣仟元

計畫項目	預定完成日期	所需資金 總額	預定資金運用進度			
			103 年度			
			第一季	第二季	第三季	第四季
購買土地 興建廠房	103 年第四季	192,000	85,000	30,000	30,000	47,000
購置機器設備	103 年第四季	58,000	—	15,000	15,000	28,000
合計		250,000	85,000	45,000	45,000	75,000

### 3.資金運用計畫變更

#### (1)計畫變更之原因

本公司原計畫用於購置土地及興建廠房所需資金約新台幣 192,000 仟元，其中包括購置土地 60,000 仟元及興建廠房 132,000 仟元。本公司原規劃於竹南廠鄰近地區尋找合適土地，並已鎖定苗栗縣竹南鎮鹽館前段山子坪小段 365-1、72-5、76-2、76-5、76-6、76-11、76-12、398-1、398 號共九筆合計 885 坪之土地進行洽談，然經洽談後因地主開價偏高不願降價，故無法順利按原定計畫購置該土地。而本公司另經委託仲介搜尋竹南廠鄰近地段，亦尚無合適土地，後經仲介介紹台南市新市區七王段 0006-0000 號及 0052-0000 號地段共計約 1,868.81 坪土地，該地段為一工業用地、接近新市區中心且鄰近高速公路，交通尚屬便利，且台南地區有成功大學等學校機構，人力素質高，亦有利於招募優秀人才。然該土地面積大於原規劃需求，惟經本公司考量，以其原先廠房規劃，每層面積 465 坪，一二樓



為產線區域，三四樓為倉儲空間，而於變更購置面積較大土地後，將依原規劃設計建造廠房，未來若因業務擴充需求而需再增加產線面積時，即可於廠房旁邊增建倉儲空間，將初期規劃的三、四樓倉儲空間遷至增建之倉儲空間，而將該兩樓空間轉為產線使用。另在購買價格方面，本公司已依「公開發行公司取得或處分資產處理準則」及公司「取得或處分資產處理程序」於董事會前委請專業估價機構—環宇不動產估價師事務所出具估價報告，依該報告顯示，該地段評估單價為每坪 70,000 元，故本次每坪購買價格 65,000 元應尚屬合理。經評估後，本公司決定改為購置該土地，而本公司投入購置該土地金額為 121,472 仟元，較原預計投入金額增加金額 61,472 仟元，已達變更計劃標準。本公司業於 103 年 1 月 20 日經董事會決議通過國內第一次有擔保轉換公司債資金運用變更案，並於同日辦理公告及發佈重大訊息，亦提報 103 年 6 月 25 日股東常會承認在案，其計畫變更均依照相關規定辦理，其決策程序應屬合理。

綜上，本公司計畫變更屬因上述客觀環境改變且係為將資金作最有效益運用所做之計畫變更，故其變更尚屬合理。

#### (2)變更後之計畫項目及資金運用進度

單位：新台幣仟元

計畫項目	預定完成日期	所需資金 總額	預定資金運用進度			
			103 年度			
			第一季	第二季	第三季	第四季
購買土地 興建廠房	103 年第四季	253,472	146,472	30,000	30,000	47,000
購置機器設備	103 年第四季	58,000	—	15,000	15,000	28,000
合計		311,472	146,472	45,000	45,000	75,000

本公司發行國內第一次有擔保轉換公司債共新台幣 250,000 仟元，係用以支應購地建廠及購置機器設備計劃，其計劃變更擬增加投入之 61,472 仟元，不足金額將以自有資金或銀行借款支應。

#### (3)計畫變更對股東權益之影響

本公司國內第一次有擔保轉換公司債計劃變更係基於原擬購買之土地無法執行，暨考量規劃未來再擴充的可能性，購置面積較大土地，於建置的廠房旁邊預留倉儲空間的建置面積，將來若因業務擴充需求而需再增加產線面積時，可於廠房旁邊增建倉儲空間，將初期規劃的三、四樓倉儲空間遷至增建倉儲空間，而將該兩樓空間轉為產線使用。整體而言，其國內第一次有擔保轉換公司債之變更計劃，對公司目前及未來業務發展應有正面助益，且對公司股東權益應尚無負面之影響。

#### 4.預計可能產生之效益

本公司為因應市場需求、擴大營運規模，辦理國內第一次有擔保轉換公司債之資金計劃預計用以購買土地、興建廠房 192,000 仟元及購置機器設備 58,000 仟元，用以生產居家醫療檢驗試紙。而計劃變更係因購置土地面積增

加致購地成本較原計畫增加，變更後資金計畫用於購買土地、興建廠房 253,472 仟元及購置機器設備 58,000 仟元，惟後續之建廠計畫及擬購置機器設備計畫並未變化，故預估生產內容、規模及效益亦未變動。其預估可增加之生產量、銷售量、營業收入、營業毛利及營業利益如下表所示：

單位：仟片；新台幣仟元

年度	項目	生產量	銷售量	銷售值	營業毛利	營業淨利
104	檢測試紙	166,320	166,320	441,540	138,798	59,321
105	檢測試紙	182,952	182,952	466,266	143,241	59,313
106	檢測試紙	201,247	201,247	492,377	147,709	59,081
107	檢測試紙	221,372	221,372	519,950	152,189	58,598

#### 4. 實際執行情形

單位：新台幣仟元

計畫項目	截至 103 年第三季執行狀況			執行說明
購買土地 興建廠房	支用金額	預定	206,472	(1)購買土地及興建廠房： 已於 103 年第一季完成土地過戶登記手續，截至 103 年第三季止，尚在與設計師進行廠房興建規格討論及對營造廠商之詢比議價，另已同時申請建築執照，故尚未實際動支興建廠房之價款。 (2)購置機器設備： 已開始運用資金購置機器設備，惟因興建廠房進度延後，故尚未依預計進度投入購置機器設備。
		實際	123,494	
	實際進度	預定	81.46%	
		實際	48.72%	
購買機器設備	支用金額	預計	30,000	
		實際	11,549	
	執行進度	預計	51.72%	
		實際	19.91%	
合計	支用金額	預定	236,472	
		實際	135,043	
	實際進度	預定	75.92%	
		實際	43.35%	

(1)購買土地及興建廠房：本公司於 103 年 1 月 22 日簽訂土地買賣契約書，以新台幣 121,470 千元購買台南市新市區土地，並於 103 年 2 月 18 日完成土地過戶登記手續，截至 103 年第三季止，尚在與設計師進行廠房興建規格討論及對營造廠商之詢比議價，另已同時申請建築執照，故尚未實際動支興建廠房之價款。

(2)購置機器設備：本公司已開始運用資金購置機器設備，惟因興建廠房進度延後，故尚未依預計進度投入購置機器設備。

本公司原計劃於 103 年第一季取得土地後，即申請建照並開始施工，惟因購買土地之計畫變更，需重新進行對廠房興建規格之討論及對營造廠商之詢比議價，且台南市政府審查建造執照進度未如預期，遲至 103 年 10 月底始核准及取得建照。截至案件申報日止，本公司已完成建照及機電相關申請程序，並於 103 年 11 月 29 日舉行建廠開工破土儀式，目前正在進行開挖及基礎工程。綜上所述，本公司興建廠房以及購置機器設備之資金運用進度落後，乃為客觀環境改變且為將資金作最有效益運用，故其進度落後之原因尚屬合理。

5.效益評估：本公司預估 104 年起開始生產，故尚無法評估預計效益與實際達成情形差異。

二、本次現金增資、發行公司債或發行員工認股權憑證或限制員工權利新股計畫應記載事項

(一)本次計畫內容

- 1.本計畫所需資金總額：新台幣 360,000 仟元。
- 2.資金來源：辦理發行國內現金增資發行普通股新股 4,000 仟股，每股面額新台幣 10 元，每股發行價格為新台幣 96.50 元，預計募集總金額為新台幣 386,000 仟元。超出原預計募資金額新台幣 360,000 仟元之部份，作為充實營運資金之用，該部份資金預計於 104 年第一季執行。
- 3.計畫項目及運用進度

單位：新台幣仟元

項目	預計完成日期	所需資金總額	預定資金運用進度			
			104年			
			第一季	第二季	第三季	第四季
購置機器設備 (三高機)	104年第三季	128,800	—	—	128,800	—
購置機器設備 (天然蝦紅素)	104年第三季	101,200	—	—	101,200	—
償還銀行借款	104年第一季	130,000	130,000	—	—	—
合計		360,000	130,000	—	230,000	—

4.預計可能產生之效益

本公司本次辦理現金增資發行新股預計於 104 年度第一季募集完成，主要係用以購置機器設備及償還銀行借款，預計可能產生之效益分述如下：

(1)購置機器設備

①三高機

本公司為因應市場需求、擴大營運規模，本次募集金額中之 230,000 仟元係用以購置機器設備，其中 128,800 仟元用以生產三高機產品，預估可增加之生產量、銷售量、營業收入、營業毛利及營業利益如下表，預計投資回收年數約為 3.33 年。

單位：仟片；新台幣仟元

年度	項目	生產量	銷售量	銷售值	營業毛利	營業淨利
104	三高機	70,000	70,000	49,000	17,150	7,350
105		150,000	150,000	105,000	36,750	15,750
106		165,000	165,000	107,250	37,538	16,088
107		181,500	181,500	114,345	40,021	17,152
108		199,650	199,650	125,780	44,023	18,867

預計回收年限

單位：新台幣仟元

年度	營業淨利(A)	折舊費用(B)	現金流量(A+B)	累計現金流量
104	7,350	5,367	12,717	12,717
105	15,750	21,467	37,217	49,934
106	16,088	21,467	37,555	87,489
107	17,152	21,467	38,619	126,108
108	18,867	21,467	40,334	166,442

註：本次預計購置之機器設備將以耐用年限為 5 年估算，並以直線法預留一年殘值，預估資金回收年限約為 3.33 年。

②天然蝦紅素

本公司為因應市場需求、擴大營運規模，本次募集金額中之 230,000 仟元係用以購置機器設備，其中 101,200 仟元用以生產天然蝦紅素產品，預估可增加之生產量、銷售量、營業收入、營業毛利及營業利益如下表，預計投資回收年數約為 2.83 年。

單位：公克；新台幣仟元

年度	項目	生產量	銷售量	銷售值	營業毛利	營業淨利
104	天然蝦紅素	510,000	510,000	51,000	15,300	6,120
105		1,500,000	1,500,000	150,000	45,000	18,000
106		1,650,000	1,650,000	165,000	49,500	19,800
107		1,815,000	1,815,000	181,500	54,450	21,780

預計回收年限

單位：新台幣仟元

年度	營業淨利(A)	折舊費用(B)	現金流量(A+B)	累計現金流量
104	6,120	4,217	10,337	10,337
105	18,000	16,867	34,867	45,204
106	19,800	16,867	36,667	81,871
107	21,780	16,867	38,647	120,518

註：本次預計購置之機器設備將以耐用年限為 5 年估算，並以直線法預留一年殘值，預估資金回收年限約為 2.83 年。

(2)償還銀行借款

本公司本次籌資計畫項目中預計償還銀行借款 130,000 仟元，預計於 104 年第一季本次現金增資發行新股資金募集完成後，旋即依銀行借款合同償還相關借款，除可改善財務結構及強化償債能力外，若以擬償還借款之金額及借款利率 1.60%~1.70% 設算，預計 104 年度及 105 年度以後每年可節省利息支出分別為 1,590 仟元及 2,120 仟元。

5.未足額發行導致募集資金不足時處理方式

本次計畫係現金增資發行新股，如因募集股數或每股實際發行價格因市場變動而調整，致實際募集資金若有不足時，將減少擬償還之借款，惟若致募集資金增加時，則將所增加之資金用以充實營運資金。

(二)本次發行公司債者，應參照公司法第二百四十八條之規定，揭露有關事項及其償還款項之籌資計畫及保管方法

本公司本次係現金增資發行新股，故不適用。

(三)本次發行特別股者，應揭露每股面額、發行價格、發行條件對特別股股東權益影響、股權可能稀釋情形、對股東權益影響及公司法第一百五十七條所規定之事項。如附有轉換權利或認股權利者，並應揭露發行及轉換辦法或認股辦法(含轉換前原特別股未分配之股息等權利義務於強制轉換後之歸屬)

本公司本次係現金增資發行新股，故不適用。

(四)上市或上櫃公司發行未上市或未上櫃特別股者，應揭露發行目的、不擬上市或上櫃原因、對現有股東及潛在投資人權益之影響及未來有無申請上市或上櫃之計畫

本公司本次係現金增資發行新股，故不適用。

(五)股票依財團法人中華民國證券櫃檯買賣中心證券商營業處所買賣興櫃股票審查準則第五條規定核准在證券商營業處所買賣之公司發行新股者，應說明未來上市(櫃)計畫

本公司本次係已上櫃公司辦理現金增資發行新股，故不適用。

(六)本次發行員工認股權憑證者，應揭露員工認股權憑證發行及認股辦法

本次係現金增資發行新股，故不適用。

(七)本次發行限制員工權利新股者，應揭露限制員工權利新股之發行辦法

本次係現金增資發行新股，故不適用。

(八)說明本次計畫之可行性、必要性及合理性，並應分析各種資金調度來源對公司申報年度及未來一年度每股盈餘稀釋影響。以低於票面金額發行股票者，應說明公司折價發行新股之必要性與合理性、未採用其他籌資方式之原因及其合理性暨所沖減資本公積或保留盈餘之數額

#### 1. 本次籌資計畫之可行性

##### (1) 於法定程序上之可行性

本公司業於 103 年 11 月 7 日經董事會決議通過本次計畫之相關內容，經核閱本公司本次計畫之相關內容，均符合相關法令之規定，且本公司已洽律師對本次現金增資之適法性出具法律意見書，依據律師出具之法律意見書，其本次計畫之相關內容確實符合相關法令之規定，故本次計畫於法定程序上應屬可行。

##### (2) 資金募集完成之可行性

本公司本次現金增資計畫發行普通股 4,000 仟股，每股面額新台幣 10 元，以每股新台幣 96.50 元發行，總計募集資金新台幣 386,000 仟元。本次現金增資發行新股，依公司法第 267 條規定，保留 15%，計 600 仟股由員工認購，另依證券交易法第 28 條之一規定提撥 10%，計 400 仟股對外公開發售，並由承銷團採餘額包銷方式承銷，其餘計 3,000 仟股由原股東按認股基準日股東名簿記載所持有股份比例認購，其認購不足一股之畸零股，

得由股東拼湊自行在認股基準日起五日內，逕向本公司股務代理機構辦理；員工及股東放棄認購或認購不足及拼湊不足一股之畸零股，擬授權董事長洽特定人按發行價格認購之。由於本公司本次募集與發行有價證券計畫內容適法，且對外公開承銷部分由承銷團採餘額包銷，應足以確保本次資金募集順利完成，故本次募集與發行有價證券計畫應具可行性。

### (3) 資金運用項目之可行性

#### ① 購置機器設備

##### A. 機器設備取得之可行性

本公司本次籌資計畫購置機器設備 230,000 仟元，其中 128,800 仟元為用以生產三高機所需之機器設備，101,200 仟元用以生產天然蝦紅素產品，本公司本次預計採購之生產設備已初步擬妥採購清單，且已陸續與供應商開始洽談後續採購細節及詢價動作，將依預定時程陸續向相關供應商訂貨，預計 104 年第三季開始於新廠安裝機器及相關配管工程與周邊設備。本公司於其產業深耕多年，已有多次採購經驗，並與供應商維持長期良好之合作關係，更具備豐富之採購經驗及洞察生產設備市場供需變化之能力，在設備取得上尚無重大困難，加以本公司本身擁有進行製程改良能力，於製程技術及操作使用上並無困難，故本次購置機器設備之計畫應屬可行。

##### B. 設置空間之可行性

針對本次購置之機器設備的空間安排，經本公司評估廠房及設備之空間配置後，本公司預計於目前正在興建之台南市新市區工廠，安置本次計畫所需新增之設備，並已完成初步規劃，故就本次購買生產設備之擺放空間而言，應具有可行性。

生產線	預計建置 生產線數量	每條生產線 所需面積	目前規劃 總面積
三高機	6 條	130 坪	780 坪
天然蝦紅素	2 條	200 坪	400 坪

##### C. 人力取得之可行性

本公司新廠位於南部科學園區旁坐落於台南市新市區光華街 1 號，週遭科學工業發展完備且交通便利，可快速連接雲嘉與高屏地區。另周圍有多所知名大學，便於進行產學合作與貴重儀器實驗，包括成功大學、義守大學、高雄醫學大學、實踐大學等皆有產學合作案，透過產學合作案來培訓專業人才，如此可善用學術資源與貴重儀器設備，加乘公司在實驗設備的深度。未來在新廠完備及產學合作案完成後，參與執行的學生畢業後可直接聘用為員工，在員工招募佔有產業別與地利的優勢，因此，新生產設備人力之取得應無疑慮。

## D. 生產技術及供料來源取得之可行性

### a. 三高機

本公司以電化學生物感測技術為基礎開發多功能檢測儀器，研發範圍包含試紙結構設計、生化免疫感測元件開發及檢測儀器設計，針對糖尿病、新陳代謝慢性疾病偵測為主要發展方向，再衍生至高血脂症、高尿酸血症、痛風、心臟血管疾病等多項生理參數檢測，量產攜帶型血糖機/多功能測試儀及多種測試片，建立電化學生物感測關鍵技術平台、具有競爭力之生產技術，以符合市場需求。本公司已累積豐厚研發生產經驗，成功開發多款單功能及多功能檢測儀器，至今已開發可檢測血糖、尿酸、血紅素及膽固醇等功能之感測試紙，其中膽固醇感測試紙檢測時需過濾血球以取得血漿進行酵素專一性反應，增加檢測結果之正確性及穩定性，此膽固醇感測試紙過濾技術及結構設計已取得台灣、中國大陸及香港等地專利保護。因此，未來對新機器設備之操控及順利運轉生產應屬無虞。

另本公司之檢測儀及檢測試紙主要由研發處生化部及電子部開發設計，自行建構上游之合作關係、開發下游之銷售通路，並篩選合適之供應商由採購單位負責採買，測試儀部分主要採購原料為測試儀器外殼、印刷電路板、IC 晶片、CPU 及密碼卡等材料；感測試紙部分，由研發處生化部開發試紙結構及測試合適之酵素，主要原料包含試紙電路板及酵素。本公司與相關供應商皆已維持長期合作關係，相關原料來源供應應可無虞。

### b. 天然蝦紅素

本公司已取得天然蝦紅素之製程技術專利，完成製程放大與試量產。產出的原料已通過各項功效與安全上的檢驗，已將蝦紅素原料製成保健食品膠囊與飼料添加劑產品。福壽螺卵液中蝦紅素含量約 90~100ppm，本公司掌握了最關鍵的萃取技術，以水解酵素分解福壽螺卵中的水溶性蛋白，釋放出包溶在脂蛋白中的蝦紅素，百分之百的釋放效率，一次性完全萃取出蝦紅素，可線性放大製程，生產效益與產品功效皆已獲得驗證。本公司全球首創由螺卵來生產天然蝦紅素，並針對抗氧化性最強的游離態蝦紅素不易均勻分散的缺點，創新研發出固態微粉融合技術，解決了游離態蝦紅素商品化問題，其生產技術之取得應具可行性。

本公司思考以進口方式取得螺卵，並於 101 年 11 月 16 日發函至農委會，申請自馬來西亞及東南亞地區輸入以真空包裝後冷凍至 -20°C 蘋果螺卵，經農委會 101 年 11 月 27 日發函許可，並要求本公司自馬來西亞及東南亞地區輸入冷凍至 -20°C 蘋果螺卵時，應檢附該批貨品輸入後之存放地點與加工時程，向農委會轄區分局或檢疫站申報檢疫，臨場檢疫時蘋果螺卵中心溫度應維持 -20°C

以下，且需經農委會檢疫人員於首次進行加工處理時進行監督，以確保加工過程符合防檢疫要求。因此，以福壽螺在亞洲地區分布程度，在已取得農委會進口核准下，本公司未來螺卵來源應可無虞，且本公司亦將嚴遵主管機關規定辦理。天然蝦紅素是目前全球市場既有需求且供應不足的原料商品，以螺卵為原料在國內供應無匱乏之虞，生產成本低，其供貨來源取得應屬無虞。

## E.市場銷售之可行性

### a.三高機

本公司整合血糖/膽固醇/血壓量測功能的三高機，規劃取得FDA、CE 認證，積極打入美國、歐洲、新興市場等海外市場，並以合理的售價、穩定的品質、快速的訂單反應，取得顧客之信任，獲得穩定的訂單來源。業務人員及研發人員積極參加各國醫療器材展，擴大客戶群並提高產品市場能見度。同時，本公司持續開發傳輸介面和功能、電腦後端資訊管理系統，與現有之產品連結，在未來將提供遠距照護之產品，並積極研發更多功能的居家檢測儀，與市面其他廠牌之血糖計有所差異化，並可配合客戶需求，做到大量客製化。

未來本公司持續以多功能技術核心為發展，建立 EasyTouch 多功能檢測儀品牌形象，使 EasyTouch 成為居家多功能監測系統之代名詞。鑑於單一功能檢測儀市場日趨競爭，未來將以多功能檢測儀產品吸引國際品牌商進行 OEM/ODM 合作銷售於歐美。並建構完整之上中下游配銷網脈，與經銷商/品牌委託代工商建立更緊密之合作關係。

### b.天然蝦紅素

在天然蝦紅素原料方面，本公司利用自行研發的分子生物技術，釋放出包容在脂蛋白中的蝦紅素，生產效益與產品功效皆已獲得驗證。隨著天然蝦紅素產業興起，世界各國對化學合成蝦紅素的管理日越嚴格，如美國食品與藥物管理局(FDA)已禁止人工化學合成的蝦紅素進入食品 and 食品相關動物市場，歐盟也禁止合成飼料添加劑用於飼料。因此目前蝦紅素原料生產已轉為趨向開發生物來源的天然蝦紅素。

本公司蝦紅素產品已進入產品推廣期，將蝦紅素產品給國內外客戶直接做測試。天然蝦紅素製造業的上游包括螺卵原料及化學原料業、藥物測試服務業、包材瓶器等物料供應商等。中游為水產禽畜養殖飼料、保健食品、保養品業製造業。下游廠商主要為各國或各區域之經銷通路。本公司擁有醫療器材、保健食品與保養品 10 餘年的製造及銷售實務經驗，產品行銷全球，已建立了全球通路網絡。國內水產禽畜飼料、保健食品、保養品原料商皆可成為其產品之行銷商。



目前國內天然蝦紅素市場 100%仰賴國外進口，天然蝦紅素溶液可作為保養品的添加劑，主要訴求為抗氧化延緩肌膚老化。游離態的天然蝦紅素來源少，價格非常昂貴，主要運用在醫療輔助用品、分析標準品，2011 年 TRC 試藥級天然蝦紅素為 100mg 報價 1000 美金。另由於保健與美容保養品原料飆漲加上水產禽畜養殖蓬勃發展，天然蝦紅素在全球水產養殖與禽畜業的飼料添加劑，市場每年創造出超過 4 億美金的產值，在醫療保健與美容用品等衍生性產品更高達數百億美金，帶動天然蝦紅素原料全球市場每年以 5~15%之成長，預計到 2020 年，將達 10 億美金。

## ②償還銀行借款

本公司本次增資所募集之資金中，擬用於償還銀行借款之金額為 130,000 仟元，以節省相關利息支出。本公司本次計畫預計償還之銀行借款確屬存在，因此於資金募集完成後，可依資金運用計畫償還因營運所需而舉借之銀行借款，對於本公司節省利息支出，改善財務結構及償債能力，可收立竿見影之效。故本次計畫之資金運用進度應屬可行。

綜上所述，就本公司本次募集與發行現金增資計畫，經評估其法定程序、資金募集完成及資金運用計畫等各方面均具可行性，故整體而言，本公司本次辦理現金增資發行新股計畫應屬可行。

## 2.本次募集計畫之必要性

本次增資計畫所籌資金將用於購買機器設備及償還銀行借款所需資金，茲將其資金運用項目之必要性分述如下：

### (1)購買機器設備

#### ①三高機

全球醫療檢測產品市場主要以 Roche、Johnson&Johnson 等四大醫療器材公司為主要市場競爭者，四家廠商全球市場佔有率合計達八成以上，新進產品品牌及行銷通路開發不易，且因國內市場規模有限，故國內相關廠商銷售主要仍以外銷為主，並以 ODM 方式與國外大廠進行合作，故能開發國際行銷通路為擴展營業規模之關鍵因素。本公司目前主要以推廣自有品牌 EasyTouch 為主，且本公司已取得 GMP 認證與 ISO9001、ISO13485 國際品質認證，開發之新產品亦能迅速且有效的獲得各國政府單位之認證，以對醫療檢測產品有高度成長空間之開發中國家為目標市場。為積極有效拓展海外市場，逐步建構全球行銷系統，迄今與多個經銷商長期穩定合作，經銷國家遍及 30 多國，藉由經銷商之行銷通路銷售，並嚴謹交貨之品質及完善之售後服務，提高產品知名度，拓展本公司產品市場佔有率。並透過參與各種國際醫療器材展覽，開發對醫療檢測產品需求度高之新興市場國家，如中國、印度、東協市場、俄羅斯、東歐地區等國家，並已成功取得俄羅斯及匈牙利等國訂單。

本公司目前有五條試紙生產線供應原本多功能血糖/尿酸/膽固醇產品使用，為因應 104 年主力產品三高機（血糖/膽固醇/血壓量測功能），

搭配不同試紙及生產設備，因此需要擴充產線，除了目前既有之印尼、菲律賓客戶通路外，未來預計增加中國及南非、英國等市場。故本公司為支應未來業績成長態勢所需，本次購買三高機生產設備以擴充產能實有其必要性。

## ②天然蝦紅素

世界人口膨脹，自然資源日益枯竭，對各種農畜及水產品的需求大增，人們更加需要仰賴漁業禽畜養殖。高齡化與消費能力使美容保養、保健食品產業規模日益擴大。保健與美容保養品原料飆漲加上水產禽畜養殖蓬勃發展，帶動天然蝦紅素原料全球市場。國內尚無生產天然蝦紅素的原料廠商，相關保健食品或飼料業者，是以天然蝦紅素原料做為功能性添加劑製作商品。健康食品、美容保養品、水產禽畜飼料添加劑，皆對蝦紅素有大量的需求，在化學合成蝦紅素尚未被禁止使用前，羅氏(Roche)藥廠以化學合成蝦紅素創造出約 20 億美金的產值。

天然蝦紅素依純度不同而分別應用於醫藥、保健食品、飼料等領域，本公司推廣之終端客戶群主要為國外藥廠與保健食品廠商，因受限於公司業務資源有限，故目前主要推廣模式係透過代理商接洽國外使用廠商。本公司已自 103 年 6 月起開始將試藥級蝦紅素送樣給化學原料或藥品原料代理商，供其客戶進行認證，目前皆仍在認證當中。而飼料等級天然蝦紅素推廣之終端客戶群則以國內外禽畜養殖業者為主，推廣模式係透過代理商接洽國內外客戶或自行開發國內客戶，其中已完成部分原料商價格與建議市場售價協商，其餘客戶尚在測試中。

綜上所述，本公司為支應未來蝦紅素產品之業務需求，本次購買天然蝦紅素生產設備實有其必要性。

## (2)償還銀行借款

### ①降低對銀行的依存度及因應未來升息之壓力

本公司本次籌資計畫擬以募集資金中之新台幣 130,000 仟元用以償還銀行借款，不僅降低對銀行借款之依存度，且可預留未來資金運用之調度空間，此外，國內外經濟逐步復甦，各國央行為避免通貨膨脹，均有於適當時機升息之準備，此舉將使企業銀行借款利息負擔加重，加上如逢經濟不景氣時，銀行亦會緊縮銀根，此對借款依存度高之企業而言，將面臨資金周轉困難之窘境，進而發生財務危機，因此，本公司本次為降低對銀行的依存度、預留未來舉債的空間及降低未來調升利率增加利息負擔之壓力而償還借款，故實有其必要。

②降低利息支出產生之財務風險並提升獲利能力

單位：新台幣仟元

項目/年度	101 年度	102 年度	103 年前三季
利息費用	2,690	1,475	3,591
本期淨利	6,730	79,137	18,981
利息費用占本期淨利比例	39.97%	1.86%	18.92%

本公司 101、102 年度及 103 年前三季之利息費用分別為 2,690 仟元、1,475 仟元及 3,591 仟元，佔當期淨利之比重分別為 39.97%、1.86%及 18.92%，顯見因銀行借款產生之利息費用對於公司獲利有一定之影響，使本公司財務風險大幅提升，故本公司為降低財務風險，提升獲利能力，本次募得資金用以償還借款應有其必要性。

3. 本次資金運用計劃與預計進度及預計可能產生效益之合理性

(1) 資金運用計畫與進度之合理性

單位：新台幣仟元

項目	預計完成日期	所需資金總額	預定資金運用進度			
			104 年			
			第一季	第二季	第三季	第四季
購置機器設備 (三高機)	104 年第三季	128,800	—	—	128,800	—
購置機器設備 (天然蝦紅素)	104 年第三季	101,200	—	—	101,200	—
償還銀行借款	104 年第一季	130,000	130,000	—	—	—
合計		360,000	130,000	—	230,000	—

本公司本次辦理現金增資發行新股計畫所募集之資金，將用於購置機器設備及償還銀行借款，其預定資本支出係依據設備內容，並考量未來市場發展趨勢及生產計畫後擬定，主要係根據以往採購經驗及參考目前市場行情，目前上開設備已先向往來國內設備廠商詢價，而預定資金運用進度係依據產能建置之規劃，並配合設備訂購、安裝試車、驗收及付款條件等作業執行，預計將於 104 年第三季陸續完成所有機台之安裝、試車、驗收及相關設備款項之支付，並於第四季開始進行量產。另經考量主管機關審案時間及資金募集相關作業時程，推估本次於資金募集完成後，即可依計畫動用本次募集之資金用於償還銀行借款，故本公司本次募集資金之資金運用計畫及預定進度尚屬合理。

(2) 預計效益之合理性

① 本次購置機器設備預計可能產生效益及其合理性評估

本公司本次購置機器設備主係用以生產三高機以及天然蝦紅素，以因應未來市場需求，茲將其每年預計可能產生之生產量、銷售量、銷售值、營業毛利及營業利益預估如下表：

單位：仟片；新台幣仟元

年度	項目	生產量	銷售量	銷售值	營業毛利	營業淨利
104	三高機	70,000	70,000	49,000	17,150	7,350
105		150,000	150,000	105,000	36,750	15,750
106		165,000	165,000	107,250	37,538	16,088
107		181,500	181,500	114,345	40,021	17,152
108		199,650	199,650	125,780	44,023	18,867

單位：公克；新台幣仟元

年度	項目	生產量	銷售量	銷售值	營業毛利	營業淨利
104	天然蝦紅素	510,000	510,000	51,000	15,300	6,120
105		1,500,000	1,500,000	150,000	45,000	18,000
106		1,650,000	1,650,000	165,000	49,500	19,800
107		1,815,000	1,815,000	181,500	54,450	21,780

#### A. 預估產銷量之合理性評估

##### a. 三高機

因三高機生產設備及技術與本公司現有產品差異不大，加上目前竹南廠員工操作技術已臻成熟，故本公司依過去生產經驗及估計正常耗損率，並考量未來年度之三高機之市場需求與生產計畫而預估104~108年可增加之生產量。本公司本次計畫擬購置用以生產三高機之機器設備預計於104年第三季安裝及測試，104年第四季開始投產，考量生產初期良率及產線製程之調整等不確定因素，產能利用率可能較低，故預估104年度之產量為70,000仟片，105年起隨機器設備運轉更順暢，生產效率提升，並依據以往實際投產經驗規劃生產學習曲線，預估每年產量成長10%，估算出105~108年之生產量分別為150,000仟片、165,000仟片、181,500仟片及199,650仟片，故本公司本次計畫預計三高機之生產量尚屬合理。

由於本公司產品已在多個新興市場站穩腳步，隨著各地市場知名度及佔有率之提高，未來在產品推廣上將更為有利，目前已與既有客戶印尼、菲律賓，以及新開發之中國、南非、英國等國家之醫療檢測產品廠商洽談推廣合作。而本公司預估於104年第四季開始量產後，將可配合下游客戶訂單需求開始出貨，本公司擬以產銷一致為估計基礎，其本次計畫預估三高機產品之銷售量尚屬合理。

##### b. 天然蝦紅素

本公司本次計畫擬購置用以生產天然蝦紅素之機器設備預計於104年第三季安裝及測試，104年第四季開始投產。福壽螺卵液中蝦紅素含量約90~100ppm，本公司掌握了最關鍵的萃取技術，以水解酵素分解福壽螺卵中的水溶性蛋白，釋放出包溶在脂蛋白中的蝦紅素，百分之百的釋放效率，一次性完全萃取出蝦紅素，可線性放大製程，生產效益與產品功效皆已獲得驗證。本公司目前批次量為100公斤，經過六步驟製作過程，卵塊均質、水解、過濾、萃取、濃縮、

純化，批次生產時間為3個工作天，直接由產線可獲得游離態天然蝦紅素晶體與酯化態天然蝦紅素，故本公司預估104~107年可增加之生產量係以目前投產情形，並考量市場需求仍呈成長趨勢推估而得。考量生產初期良率及產線製程之調整等不確定因素，產能利用率可能較低，故預估104年度之產量為510,000公克，105年起隨機器設備運轉更順暢，生產效率提升，並依據以往實際投產經驗規劃生產學習曲線，預估每年產量成長10%，估算出105~107年之生產量分別為1,500,000公克、1,650,000公克及1,815,000公克，故本公司本次計畫預計天然蝦紅素之生產量尚屬合理。

天然蝦紅素原料運用的相關產業有醫藥、保健食品、保養品、水產禽畜養殖飼料製造業，初期萃取出天然蝦紅素可配合動物性蛋白製成飼料的添加劑，供給國內的水產養殖與畜牧業利用。本公司產品已通過純度、重金屬與農藥殘留檢測，可進入保健食品與保養品原料市場。高純度試藥級游離態天然蝦紅素，可提供給藥廠衍生成醫療輔助用品。而本公司預估於104年第四季開始量產後，將可配合下游客戶訂單需求開始出貨，由於天然蝦紅素是目前全球市場既有需求且供應不足的原料商品，以螺卵為原料在國內供應無匱乏之虞，生產成本低，使產品價位在國際市場具有優越的競爭性，本公司擬以產銷一致為估計基礎，其本次計劃預估天然蝦紅素之銷售量尚屬合理。

## B. 預估銷售值、營業毛利及營業淨利之合理性評估

### a. 三高機

本公司銷售值係依據現有血糖測試產品之銷售量與單位價格估算，單位價格係考慮到目前市場價格、與同業競爭力、未來市場跌價空間、市場供需變化及產品價格逐漸下滑等因素，其估計尚屬保守穩健。考量上述預計售價及預估銷量之假設及預估新產能投入時點，推估104~108年之銷售值分別為49,000仟元、105,000仟元、107,250仟元、114,345仟元及125,780仟元，故其估計單價及預估銷售值尚屬合理。

本公司依據現有血糖測試產品之毛利率，並考量未來三高機產品之產品複雜度、銷售訂價策略，以及機器設備量產時點及良率等因素，估計104~108年度三高機之毛利率約為35%；另參考最近三年度及103年前三季之營業淨利為估計基礎，故預估營業淨利佔營業收入比率為15%。經評估，其營業毛利及營業利益之估計應尚屬合理。

### b. 天然蝦紅素

游離態的天然蝦紅素來源少，價格非常昂貴，主要運用在醫療輔助用品、分析標準品，2011年TRC試藥級天然蝦紅素為100mg報價1000美金。另由於保健與美容保養品原料飆漲加上水產禽畜養殖蓬勃發展，天然蝦紅素在全球水產養殖與禽畜業的飼料添加劑，市場需求強勁。本公司銷售值係依據其產能估算，單位價格係考慮到目

前市場價格、與同業競爭力及市場供需變化等因素，其估計尚屬保守穩健。考量上述預計售價及預估銷量之假設及預估新產能投入時點，推估 104~107 年之銷售值分別為 51,000 仟元、150,000 仟元、165,000 仟元及 181,500 仟元，故其估計單價及預估銷售值尚屬合理。

本公司以天然蝦紅素目前之投產情形，並考量市場需求以及機器設備量產時點及良率等因素，估計 104~107 年度天然蝦紅素之毛利率約為 30%、營業淨利佔營業收入比率為 12%。經評估，其營業毛利及營業利益之估計應尚屬合理。

#### C. 資金回收年限之合理性評估

機器設備折舊費用之提列皆採直線法提列折舊，依耐用年限進行攤提，本公司此次購置之機器設備，其折舊費用尚符合本公司折舊提列政策，故所提列之折舊費用應屬合理。本公司本次計劃項目中 230,000 仟元係用以購置機器設備，其中 128,800 仟元用以生產三高機產品，依上述營業淨利加回本次計劃所提列之折舊費用所累計現金流量，估算回收年數約為 3.33 年；另 101,200 仟元用以生產天然蝦紅素產品，其預計投資回收年數約為 2.83 年。經評估，其資金回收年限尚屬合理。

##### 預計回收年限—三高機

單位：新台幣仟元

年度	營業淨利(A)	折舊費用(B)	現金流量(A+B)	累計現金流量
104	7,350	5,367	12,717	12,717
105	15,750	21,467	37,217	49,934
106	16,088	21,467	37,555	87,489
107	17,152	21,467	38,619	126,108
108	18,867	21,467	40,334	166,442

註：本次預計購置之機器設備將以耐用年限為 5 年估算，並以直線法預留一年殘值，預估資金回收年限約為 3.33 年。

##### 預計回收年限—天然蝦紅素

單位：新台幣仟元

年度	營業淨利(A)	折舊費用(B)	現金流量(A+B)	累計現金流量
104	6,120	4,217	10,337	10,337
105	18,000	16,867	34,867	45,204
106	19,800	16,867	36,667	81,871
107	21,780	16,867	38,647	120,518

註：本次預計購置之機器設備將以耐用年限為 5 年估算，並以直線法預留一年殘值，預估資金回收年限約為 2.83 年。

②本次償還銀行借款預計可能產生效益及其合理性評估

A.減輕利息負擔

本公司本次資金募集完成後，將按原預定時程償還借款，以減少利息費用進而改善財務結構。以本公司目前借款之利率 1.60%~1.70% 設算，預計 104 年度及 105 年度以後每年可節省利息支出分別為 1,590 仟元及 2,120 仟元，其預計效益應屬合理。

單位：新臺幣仟元

貸款 機構	利率 (%)	契約期間 (註 1)	原貸款 金額	償還金額	減少利息				
				104 年度	104 年度				105 年度
				第一季	第二季	第三季	第四季	合計	
第一銀行	1.70	103/10/01~104/04/27	30,000	30,000	126	126	126	378	504
第一銀行	1.70	103/10/01~104/04/27	40,000	40,000	168	168	168	504	672
華南銀行	1.60	103/09/09~104/05/06	50,000	50,000	197	197	197	591	788
華南銀行	1.60	103/09/09~104/05/06	10,000	10,000	39	39	39	117	156
合計			130,000	130,000	530	530	530	1,590	2,120

註 1：契約期間將於契約到期後直接續約。

註 2：假設本次增資款於 104 年第一季募集完成。

B.強化財務結構

本公司本次預計於 104 年第一季辦理籌資計畫募足款項後，擬將所募資金中之 130,000 仟元用以償還借款，則於償債後，預估負債比率將可由 103 年 9 月 30 日之 27.96% 下降至 104 年底之 16.87%，自有資本率則由 72.04% 上升至 83.13%，較籌資前為佳；此外，本公司募資後之流動比率及速動比率雖自 103 年 9 月 30 日之 461.82% 及 375.10% 降至 104 年底之 383.59% 及 302.53%，惟其償債能力尚屬無虞。故本次辦理現金增資發行新股，將有助本公司取得資金成本低廉之資金以改善財務結構，因此，對本公司強化財務結構應具正面助益。

籌資償還借款後預估財務結構及償債能力

項目		年度	103 年 9 月 30 日 (籌資前實際情形)	104 年 12 月 31 日 (籌資後預估情形)
財務結構	負債占資產比率%		27.96	16.87
	自有資本率%		72.04	83.13
償債能力	流動比率%		461.82	383.59
	速動比率%		375.10	302.53

註：有關 104 年底預估之各項比率預估數係依本公司 102 年度母公司個體經會計師查核簽證之報告，考量本公司預估之未來營運狀況、104 年度償還銀行借款、現金收支預測表重大項目等，以及本次辦理現金增資發行新股募得資金 386,000 仟元予以設算。

綜上所述，本公司本次計畫確具可行性、必要性及合理性。

#### 4.各種資金調度來源對公司申報年度及未來一年度每股盈餘稀釋之影響

##### (1)各種資金調度來源比較分析

一般上市(櫃)公司較常用之籌資工具,可分為股權相關之籌資工具及與債權有關之籌資工具,前者如現金增資(普通股或特別股)及海外存託憑證,後者如國內外轉換公司債、一般公司債及銀行貸款。茲比較各種資金調度來源有利及不利因素如下:

項目		有利因素	不利因素
股權	現金增資 發行新股	<ol style="list-style-type: none"> <li>1.可改善財務結構,提升自有資本比率,降低財務風險。</li> <li>2.資本市場上較為普通之金融商品,一般投資者接受程度高,資金募集計畫較易順利完成。</li> <li>3.員工依法得優先認購成為股東,可提升員工之認同及向心力。</li> <li>4.發行價格趨近於時價,可募集較多資金。</li> </ol>	<ol style="list-style-type: none"> <li>1.因股本膨脹對每股盈餘有稀釋效果。</li> <li>2.因對外公開銷售使股權被分散,造成對原股東經營權穩定之影響。</li> </ol>
	海外存託憑證 (GDR)	<ol style="list-style-type: none"> <li>1.藉由赴國外募資,可提高國際知名度。</li> <li>2.發行價格高於或趨近於發行時點之普通股價格,可募集較多資金。</li> <li>3.籌募對象以國外法人為主,可避免增資新股或老股釋出致籌碼過多,對股價產生不利影響。</li> </ol>	<ol style="list-style-type: none"> <li>1.公司國際知名度及產業前景將影響資金募集計畫成功與否。</li> <li>2.固定發行成本較高,為符合規模經濟效益,募集資金額度不宜過低。</li> <li>3.因股本膨脹,對每股盈餘產生稀釋之影響。</li> </ol>
債權	轉換公司債	<ol style="list-style-type: none"> <li>1.因票面利率較低,現金流出較少</li> <li>2.轉換公司債轉換價格,一般以較高價格溢價發行,對每股盈餘稀釋程度降低。</li> <li>3.轉換公司債經債權人請求轉換後,即由負債轉為資本,故可節省利息支出及避免到期資金贖回壓力,亦可避免股權急劇稀釋。</li> </ol>	<ol style="list-style-type: none"> <li>1.因轉換公司債之轉換權利屬債權人,發行公司較難以掌握其轉換時點。</li> <li>2.轉換公司債未全數轉換前,仍屬債務性質,對財務結構改善有限。</li> <li>3.轉換公司債若到期時無人轉換,或債權人要求贖回時,發行公司將面臨較大資金壓力。</li> </ol>
	普通公司債	<ol style="list-style-type: none"> <li>1.每股盈餘未有致稀釋之虞。</li> <li>2.公司債之債權人對公司無經營權,故對經營權不致造成影響。</li> <li>3.可取得中長期穩定之資金。</li> <li>4.債息可產生節稅效果。</li> </ol>	<ol style="list-style-type: none"> <li>1.利息負擔較重,將侵蝕公司獲利。</li> <li>2.債期屆滿後,公司即面臨還債之資金壓力。</li> </ol>
	銀行借款或 發行銀行承 兌匯票	<ol style="list-style-type: none"> <li>1.資金挹注能暫時支應公司資金需求。</li> <li>2.資金籌措因不須經主管機關審核,故所需時間較低。</li> <li>3.若能有效運用財務槓桿,公司可利用較低成本,創造較高利潤。</li> <li>4.程序簡便,資金額度運用彈性大。</li> </ol>	<ol style="list-style-type: none"> <li>1.利息負擔較重,將侵蝕公司獲利能力。</li> <li>2.融通期限一般較短,且需提供擔保品,故長期投資或固定資產購置不適宜以銀行借款支應。</li> </ol>

本公司可運用之籌資工具包括現金增資、海外存託憑證、銀行借款、發行公司債及轉換公司債等,其中除了現金增資及海外存託憑證外,餘均為負債性質。由於海外存託憑證之固定發行成本較國內現金增資為高,加



上本次資金項目之運用均以新台幣支應，故較不符合成本效益，且目前因國外法人及自然人投資國內股市之管道日增，因此市場接受度不若國內發行工具為高，在募集資金時較為不易，是以本公司此次計畫並不擬採海外存託憑證方式發行。經考量若發行轉換公司債，於籌資後在尚未全數轉換前仍屬債務性質，將無法降低經營風險，及未來資金調度的彈性及空間，預計將增加營運上之風險。

若發行普通公司債，因利息負擔較重，則本公司 104 年度起之獲利將遭利息費用所侵蝕，因此以發行普通公司債方式籌措資金，除降低自有資本比率及獲利能力外，尚對本公司每年之資金調度造成負擔，有違穩健原則。

而現金增資係一般國內上市、上櫃公司最常用之募集資金方式之一，也是國內投資人最熟悉的金融商品，因此流通性相當高，籌資計畫較易進行，除可增加自有資金以增強競爭力外，並可改善財務結構以降低財務風險，且員工依公司法規定得優先認購 15%，可有效提高員工對公司之認同感及向心力，基於本公司經營成果回饋與國內股東及社會大眾利潤共享，故本公司本次籌資計畫以現金增資發行新股方式辦理，應有其必要性。

## (2)對當年度每股盈餘稀釋之影響

就對 104 年度每股盈餘稀釋之影響方面，因以債權相關商品募集資金，將使本公司利息費用增加而大幅降低獲利水準，就本公司本次辦理現金增資對每股盈餘之稀釋程度，若以本次辦理現金增資發行新股所增加之股數佔本公司目前支實收資本額而言，其稀釋比例約為 7.86%(4,000 仟股/(46,882 仟股+4,000 仟股))，稀釋程度應屬有限。又考量市場景氣低靡之結果，致使銀行對中小企業之放款轉趨保守，故經由本次現金增資可改善公司財務結構、降低經營風險，且如以轉換公司債、一般公司債或銀行借款籌措資金，其負債比率將隨之攀升，導致財務結構惡化及營運風險提高，因此本公司本次以現金增資方式募集資金，其對每股盈餘稀釋效果之影響尚屬有限，故應為本公司較適當的資金來源。

## (3)對財務負擔之影響

由上述顯示，對每股盈餘稀釋之影響方面，本公司本次辦理現金增資將使 104 年度之每股盈餘稀釋，惟其稀釋程度應屬有限。在考量本公司尚處於財務負擔之影響方面，辦理現金增資不致增加負債比率，亦不致產生利息負擔，而若以債權相關之商品募集資金，其負債比率將隨之攀升，導致其利息負擔加重、財務結構惡化及營運風險提高，因此，為降低公司之財務風險，以現金增資方式募集資金以健全公司經營體質，應為較佳之籌資方式。

整體而言，本次申報辦理現金增資發行普通股將支應購置機器設備及償還銀行借款所需款項，故對本公司獲利能力之提升將有正面助益，且預估本次辦理之現金增資案件對盈餘稀釋之影響不大，若考慮節省利息支出、改善財務結構及強化償債能力對本公司之助益，其對 104 年度及以後

年度每股盈餘稀釋效果實屬有限。

(4)對股權之可能稀釋情形及對現有股東權益之影響

如前所述，本公司本次辦理現金增資將使期末股數略高，惟股本膨脹程度有限，相較於以銀行借款或普通公司債籌資，雖未使股本膨脹，然因其資金成本較高，本公司必須負擔龐大之利息支出，將造成對獲利之侵蝕，在負債增加且盈餘減少之下，無法增加自有資本，對股東權益並無助益。就現金增資及發行轉換公司債而言，發行轉換公司債若未轉換，其對股權稀釋及股東權益之影響與其他債權商品相同，若全部轉換則將使得 104 年度股本增加，故轉換公司債全數轉換後將與現金增資之股權稀釋程度相當。但因現金增資可提高自有資本率，對股東權益較為有利，並能有效降低負債比率，而轉換公司債因需要負擔利息支出及提列利息補償金，資金成本高於現金增資，容易侵蝕獲利導致股東權益下降，故整體而言轉換公司債對股東權益之助益有限。故本公司本次辦理現金增資募集資金，將有助於提升股東權益，並可改善財務結構，同時增加財務結構調度之彈性，因此以現金增資作為籌資工具應為合理且必要。

整體而言，在考量不增加本公司營運風險及強化財務結構與經營體質下，以現金增資作為資金調度來源應較為合適。

- 5.以低於票面金額發行股票者，應說明公司折價發行新股之必要與合理性、未採用其他籌資方式之原因及其合理性暨所沖減資本公積或保留盈餘之數額：

本次辦理現金增資，以每股新台幣 96.50 元發行，未有低於票面金額發行股票之情事，故不適用此評估。

(九)說明本次發行價格、轉換價格、交換價格或認股價格之訂定方式

請詳附錄一「承銷價格計算書」。

(十)資金運用概算及可能產生之效益

- 1.如為收購其他公司、擴建或新建固定資產者，應說明本次計畫完成後，預計可能增加之產銷量、值、成本結構(含總成本及單位成本)、獲利能力之變動情形、產品品質之改善情形及其他可能產生之效益；不適用，本公司本次資金募集計畫並無擬用於收購其他公司、擴建或新建固定資產之情事。
- 2.如為轉投資其他公司，應列明下列事項：不適用，本公司本次資金募集計畫並無擬用於轉投資者之情事。
- 3.如為充實營運資金、償還債務者，應列明下列事項
  - (1)公司債務逐年到期金額、償還計畫及預計財務負擔減輕情形、目前營運資金狀況、所需之資金額度及預計運用情形，並列示編製之申報年度及未來一年度各月份之現金收支預測表

103 年度現金收支預測表

單位：新台幣仟元

項目	1月	2月	3月	4月	5月	6月	7月	8月	9月	10月	11月	12月	合計
	(實際數)	(實際數)	(實際數)	(實際數)	(實際數)	(實際數)	(實際數)	(實際數)	(實際數)	(實際數)	(實際數)	(預計數)	
期初現金餘額(1)	167,013	354,280	304,748	313,372	326,597	281,523	282,378	256,413	263,714	270,163	302,503	364,364	167,013
加：非融資性收入													
應收款項收現	27,497	35,303	51,869	72,018	15,593	39,391	16,010	32,630	30,764	35,279	37,793	35,616	429,763
現金股利收入	0	0	0	0	0	0	0	0	664	0	0	0	664
利息收入及其他收入	60	515	699	62	76	595	522	225	1,043	936	1,989	500	7,222
非融資性收入合計(2)	27,557	35,818	52,568	72,080	15,669	39,986	16,532	32,855	32,471	36,215	39,782	36,116	437,649
減：非融資性支出													
購料付現	25,087	24,313	33,590	41,910	36,873	19,272	34,082	17,699	15,014	19,290	17,329	18,000	302,459
薪資	11,948	4,616	4,814	4,535	4,469	4,498	4,625	4,473	4,560	4,554	4,638	4,500	62,230
營業費用及稅費	4,720	2,459	2,822	3,160	2,787	4,241	3,190	2,505	5,218	2,943	3,805	3,000	40,850
長期股權投資	0	0	0	0	15,300	10,204	0	0	0	0	0	0	25,504
固定資產	60,308	53,454	2,076	5,776	344	0	0	140	780	1,850	1,155	1,310	127,193
利息費用及其他支出	3,227	508	642	3,474	970	916	600	737	450	792	994	350	13,660
發放員工及董事酬勞	0	0	0	0	0	0	0	0	0	4,446	0	0	4,446
非融資性支出合計(3)	105,290	85,350	43,944	58,855	60,743	39,131	42,497	25,554	26,022	33,875	27,921	27,160	576,342
要求最低現金餘額(4)	130,000	130,000	130,000	130,000	130,000	130,000	130,000	130,000	130,000	130,000	130,000	130,000	130,000
所需資金總額(5)=(3)+(4)	235,290	215,350	173,944	188,855	190,743	169,131	172,497	155,554	156,022	163,875	157,921	157,160	706,342
融資前可供支用現金餘額	(40,720)	174,748	183,372	196,597	151,523	152,378	126,413	133,714	140,163	142,503	184,364	243,320	(101,680)
(6)=(1)+(2)-(5)	250,000	0	0	0	0	0	0	0	0	0	0	0	250,000
轉換公司債	50,000	0	0	0	0	0	50,000	0	50,000	30,000	50,000	0	230,000
借款增加	(35,000)	0	0	0	0	0	(50,000)	0	(50,000)	0	0	0	(135,000)
償還債款	265,000	0	0	0	0	0	0	0	0	30,000	50,000	0	345,000
融資淨額合計(7)	354,280	304,748	313,372	326,597	281,523	282,378	256,413	263,714	270,163	302,503	364,364	373,320	373,320
期末現金餘額	(8)=(1)+(2)-(3)+(7)												

註：期初現金餘額尚包含「其他流動資產」及「其他非流動資產」共計 50,000 仟元。

104 年度現金收支預測表

單位：新台幣仟元

項目	1月	2月	3月	4月	5月	6月	7月	8月	9月	10月	11月	12月	合計
	(預計數)	(預計數)	(預計數)	(預計數)	(預計數)	(預計數)	(預計數)	(預計數)	(預計數)	(預計數)	(預計數)	(預計數)	
期初現金餘額(1)	373,320	336,156	304,923	514,034	446,274	415,204	384,614	309,149	235,572	158,613	186,376	216,004	373,320
加：非融資性收入													
應收款項收現	33,507	44,254	36,198	43,200	40,272	41,836	45,686	49,010	46,322	83,614	82,119	92,630	638,648
現金股利收入	0	0	0	0	0	0	0	0	0	0	0	0	0
利息收入及其他收入	500	500	500	500	500	500	500	500	500	500	500	500	6,000
非融資性收入合計(2)	34,007	44,754	36,698	43,700	40,772	42,336	46,186	49,510	46,822	84,114	82,619	93,130	644,648
減：非融資性支出													
購料付現	22,576	13,131	34,224	21,532	22,066	22,058	22,880	22,877	24,463	26,075	28,120	51,251	311,253
薪資	5,444	15,554	5,688	5,688	5,723	5,828	5,954	6,094	6,324	6,557	6,582	6,582	82,018
營業費用及稅費	4,021	5,310	4,344	5,184	4,833	5,020	5,482	5,881	5,559	10,034	9,854	11,116	76,638
長期股權投資	0	0	0	30,000	0	0	0	0	0	0	0	0	30,000
固定資產	38,330	41,192	38,532	48,256	38,420	39,220	86,535	87,435	86,635	12,885	7,635	5,135	530,210
利息費用	177	177	176	0	0	0	0	0	0	0	0	0	530
其他支出	623	623	623	800	800	800	800	800	800	800	800	1,200	9,469
非融資性支出合計(3)	71,171	75,987	83,587	111,460	71,842	72,926	121,651	123,087	123,781	56,351	52,991	75,284	1,040,118
要求最低現金餘額(4)	130,000	130,000	130,000	130,000	130,000	130,000	130,000	130,000	130,000	130,000	130,000	130,000	130,000
所需資金總額(5)=(3)+(4)	201,171	205,987	213,587	241,460	201,842	202,926	251,651	253,087	253,781	186,351	182,991	205,284	1,170,118
融資前可供支用現金餘額 (6)=(1)+(2)-(5)	206,156	174,923	128,034	290,274	259,204	228,614	153,149	79,572	2,613	30,376	60,004	77,850	(152,150)
現金增資	0	0	386,000	0	0	0	0	0	0	0	0	0	386,000
借款增加	0	0	0	0	0	0	0	0	0	0	0	0	0
償還債款	0	0	(130,000)	0	0	0	0	0	0	0	0	0	(130,000)
融資淨額合計(7)	0	0	256,000	0	0	0	0	0	0	0	0	0	256,000
期末現金餘額 (8)=(1)+(2)-(3)+(7)	336,156	304,923	514,034	446,274	415,204	384,614	309,149	235,572	158,613	186,376	216,004	233,850	233,850

(2)就公司申報年度及預計未來一年度應收帳款收款與應付帳款付款政策、資本支出計畫、財務槓桿及負債比率(或自有資產與風險性資產比率)，說明償債或充實營運資金原因

本公司本次辦理現金增資發行新股，總共募集資金為 386,000 仟元，主係用以購置機器設備及償還銀行借款，超出原預計募資金額新台幣 360,000 仟元之部份，作為充實營運資金之用。茲就其應收帳款收款與應付帳款付款政策、資本支出計畫、財務槓桿及負債比率(或自有資產與風險性資產比率)，逐項分析與 103~104 年度現金收支預測表編製基礎之合理性及與財務預測關聯性：

①應收款項收款政策及應付款項付款政策

本公司 103 及 104 年度現金收支預測表，係根據目前本公司收付款條件及存貨週轉情形編製，其主要係依過去與客戶、廠商之營運狀況、交易頻繁度及收付款情形作為評估依據。

本公司應收款項收款政策係考量個別銷貨客戶之營運、授信情形、交易頻繁度、以往收款狀況及產業之交易條件共識等因素，而予以不同之授信條件，其平均授信期間約為月結 30~90 天。故本公司考量目前以往合作經驗、收款情形及最近年度及 103 年前三季之應收款項週轉天數等條件做為 103 及 104 年度應收款項收現天數之估計基礎而言，應尚屬合理。

另就本公司之應付款項付款天數而言，本公司對供應商平均付款條件為月結 30~60 天，而本公司編製 103 及 104 年度現金收支預測表應付帳款付現天數時，係參酌目前付款政策與實際營運情形為基礎，其估計基礎應尚稱合理。

綜上所述，本公司依據估計之 103 及 104 年度應收款項收現天數及應付款項付現天數尚與本公司政策相符，尚無重大異常情事。

②資本支出計畫

本公司申報年度及未來一年度之資本支出計畫主要係依目前經營策略、產業狀況、市場需求及產能配置等因素所擬定，茲就本公司 103 年及 104 年度重大資本支出及長期投資之計畫說明如下：

A.固定資產

本公司 103 年 1~11 月份實際購置固定資產之現金流出金額為 125,883 仟元，主要係用於購買土地、興建廠房；其餘則係用於竹南廠原有生產設備之維護及機器零星汰舊換新等支出。103 年 12 月至 104 年度之固定資產支出金額為 531,520 仟元，主係用於興建廠房及購置試紙、三高機及天然蝦紅素生產所需之機器設備；其餘則係用於廠房新增之附屬工程、產線認證以及竹南廠設備之維護及機器零星之汰舊換新等支出。

## B.長期投資

本公司 103 年度實際長期投資金額支出為 25,504 仟元，其中 15,300 仟元係於 5 月份用以投資正基科技股份有限公司，另 10,204 仟元則係於 6 月份投資 Microvisk Limited，其目的主要係為策略聯盟，強化產業之競爭力及優勢，其資金來源係以自有資金或銀行借款支應。103 年 12 月份至 104 年度預計增加之長期股權投資金額為 30,000 仟元，主係於 104 年 4 月份用以投資其持股比例 66.66% 之子公司－威旺生醫科技股份有限公司，主係因應子公司營運資金，提升整體競爭力。

單位：新台幣仟元

投資標的	103 年 5 月	103 年 6 月	104 年 4 月	用途及效益
	(實際數)	(實際數)	(預計數)	
正基科技	15,300	—	—	拓展策略聯盟關係，延伸現有產品線和有效擴張合作可能性，業務效益可期。
Microvisk	—	10,204	—	
威旺生醫	—	—	30,000	因應子公司營運資金，提升整體競爭力。

### ③財務槓桿及負債比率變化情形

財務槓桿度係衡量公司舉債經營之財務風險指標，評估利息費用之變動對營業利益之影響程度，若公司未舉債經營，則其財務槓桿度為 1，數值愈大財務風險愈高，而該指數若為正數，顯示舉債經營仍屬有利，由於本次辦理現金增資發行新股，資金係用於償還借款，除可節省利息支出，亦可提高資金之流動性及週轉性，更可降低營運風險，改善財務結構，因此計畫經執行後將對本公司之財務槓桿度應有正面影響。

就負債比率而言，本次辦理現金增資發行新股之資金，擬用以償還借款，預估負債比率將可由 103 年 9 月 30 日之 27.96% 下降至 104 年底之 16.87%，其財務結構有效改善，顯見本次辦理募資計劃對本公司資金充實及財務結構改善應屬可行及合理性。

#### 募資前後財務槓桿及負債比率

項目	年度	103 年 9 月 30 日 募資前(實際數)	104 年 12 月 31 日 募資後(預計數)
	財務槓桿度		1.19
負債比率		27.96%	16.87%

註：有關 103 年底及 104 年底預估之各項比率預估數係依本公司 102 年度母公司個體經會計師查核簽證之報告，考量本公司預估之未來營運狀況、103 年度及 104 年現金收支預測表重大項目等，以及本次辦理現金增資發行新股募得資金 386,000 仟元予以設算。

(3)增資計畫如用於償債者，應說明原借款用途及其效益達成情形

①原借款用途之必要性及合理性

本公司本次辦理現金增資發行新股預計償還銀行借款 130,000 仟元，其原借款用途為營運週轉所需資金。隨著公司營運規模持續擴大，日常所需的營運週轉、採購原料資金也隨之增加，以本公司平均付現天數與平均收款天數相較，資金缺口相差近一個月，本公司為因應營運所需而產生之購料貸款以及相關營運週轉金，均以利率較低且可靈活動用之銀行借款支應。綜上所述，以本公司為維持公司正常之營運活動因而向銀行融資借款，其原借款用途實有其必要性及合理性。

②原借款用途產生之效益

本公司本次擬償還之借款原用途主要係支付營運所需資金，本公司 103 年上半年度及第三季單季個體營業收入為 177,769 仟元及 108,469 仟元，營業淨利分別為 7,316 仟元及 15,482 仟元，103 年第三季較 103 年上半年度大幅成長；103 年 10 月份單月個體營業收入為 36,353 仟元，單月個體營業淨利為 4,281 仟元，亦呈現成長趨勢。

另因國際大廠未來在成本考量下，可望逐漸將監測產品委由其它國家代工，以降低生產成本。本公司以製造能力見長，且品質控管具一定水準，未來在糖尿病人口長期增加與大廠製造委外兩大趨勢下有相當大機會受惠，檢測儀器（如血糖機、三高機等）及相關試紙等產品業績將逐漸成長。同時，本公司蝦紅素產品已進入產品推廣期，初期萃取出天然蝦紅素可配合動物性蛋白製成飼料的添加劑，供給國內的水產養殖與畜牧業利用，亦可進入保健食品與保養品原料市場，可抗氧化延緩肌膚老化。游離態的天然蝦紅素則運用在醫療輔助用品、分析標準品。隨著本公司未來營運規模持續擴大，營業收入及營業淨利亦隨之逐步成長，其原借款用以支應維持正常營運所需資金之效益應屬可見。

單位：新台幣仟元

項目	103 年上半年度	103 年第三季
營業收入	177,769	108,469
營業淨利	7,316	15,482

4. 本次增資計畫如用於購買營建用地或支付營建工程款者，應詳列預計自購置土地至營建個案銷售完竣所需之資金總額、不足資金之來源及各階段資金投入及工程進度，並就認列損益之時點、金額說明預計可能產生效益

本公司本次現金增資發行新股募集所得資金係用於購置機器設備及償還銀行借款，故不適用。

5. 本次增資計畫如用於購買未完工程並承受賣方未履行契約者，應列明買方轉讓理由、受讓價格決定依據及受讓過程對契約相對人權利義務之影響

本公司本次現金增資發行新股募集所得資金係用於購置機器設備及償還銀行借款，故不適用。

三、本次受讓他公司股份發行新股應記載事項：不適用。

四、本次併購發行新股應記載事項：不適用。



## 肆、財務概況

### 一、最近五年度簡明財務資料

#### (一)簡明資產負債表及綜合損益表

##### 1.簡明資產負債表

##### (1)國際財務報告準則(合併)

單位：新台幣仟元

項目	年度	最近五年度財務資料					當年度截至 103年9月 30日財務資 料
		98年度	99年度	100年度	101年度 (註2)	102年度 (註2)	
流動資產		—	—	—	386,620	499,003	577,628
不動產、廠房及設備		—	—	—	168,838	187,442	315,297
無形資產		—	—	—	1,432	1,309	984
其他資產		—	—	—	46,922	57,432	107,288
資產總額		—	—	—	603,812	745,186	1,001,197
流動負債	分配前	—	—	—	152,641	131,847	124,995
	分配後	—	—	—	152,641	131,847	尚未分配
非流動負債		—	—	—	75,798	528	149,915
負債總額	分配前	—	—	—	228,439	132,375	274,910
	分配後	—	—	—	228,439	132,375	尚未分配
歸屬於母公司業主之權益		—	—	—	348,885	591,097	707,544
股本		—	—	—	337,657	382,687	455,631
資本公積		—	—	—	1,194	118,882	162,794
保留盈餘	分配前	—	—	—	10,158	89,597	89,188
	分配後	—	—	—	10,158	89,597	尚未分配
其他權益		—	—	—	(124)	(69)	(69)
庫藏股票		—	—	—	0	0	0
非控制權益		—	—	—	26,488	21,714	18,743
權益總額	分配前	—	—	—	375,373	612,811	726,287
	分配後	—	—	—	375,373	612,811	尚未分配

註1：98-100年度未有依據國際財務報導準則之財務資訊。

註2：101年及102年係經會計師查核簽證之合併報告。

##### (2)我國財務會計準則(合併)

單位：新台幣仟元

項目	年度	最近五年度財務資料(註1)				
		98年	99年	100年	101年	102年
流動資產		155,053	310,894	326,144	392,491	(註2)
基金及投資		0	0	7,479	2,694	
固定資產		101,563	112,010	162,358	179,996	
無形資產		36,796	34,422	34,156	1,432	
其他資產		25,549	28,665	31,999	27,128	
資產總額		318,961	485,991	562,136	603,741	
流動負債	分配前	82,786	97,825	159,016	152,174	
	分配後	82,786	97,825	159,016	152,174	
長期負債		53,968	45,951	38,321	75,181	
其他負債		0	0	0	572	
負債總額	分配前	136,754	143,776	197,337	227,927	

項目	年度	最近五年度財務資料(註1)				
		98年	99年	100年	101年	102年
	分配後	136,754	143,776	197,337	227,927	
股本		260,000	315,000	332,442	337,657	
資本公積		12,500	1,078	2,257	2,265	
保留盈餘	分配前	(92,395)	19,086	8,575	9,512	
	分配後	(92,395)	19,086	8,575	9,512	
金融商品未實現損益		0	0	0	0	
累積換算調整數		0	0	0	(124)	
未認列為退休金成本之淨損失		0	0	0	0	
少數股權		2,102	7,051	21,525	26,504	
股東權益總額	分配前	182,207	342,215	364,799	375,814	
	分配後	182,207	342,215	364,799	375,814	

註1：98-101年度均經會計師查核簽證之財務報告。

註2：本公司於102年度起採用國際財務報導準則。

### (3)國際財務報告準則(個體)

單位：新台幣仟元

項目	年度	最近五年度財務資料				
		98年度	99年度	100年度	101年度 (註2)	102年度 (註2)
流動資產		—	—	—	313,578	443,396
不動產、廠房及設備		—	—	—	163,644	181,734
無形資產		—	—	—	1,237	1,221
其他資產		—	—	—	98,761	98,290
資產總額		—	—	—	577,220	724,641
流動負債	分配前	—	—	—	152,537	133,016
	分配後	—	—	—	152,537	133,016
非流動負債		—	—	—	75,798	528
負債總額	分配前	—	—	—	228,335	133,544
	分配後	—	—	—	228,335	133,544
股本		—	—	—	337,657	382,687
資本公積		—	—	—	1,194	118,882
保留盈餘	分配前	—	—	—	10,158	89,597
	分配後	—	—	—	10,158	89,597
其他權益		—	—	—	(124)	(69)
庫藏股票		—	—	—	0	0
權益總額	分配前	—	—	—	348,885	591,097
	分配後	—	—	—	348,885	591,097

註1：98-100年度未有依據國際財務報導準則之財務資訊。

註2：101年及102年係經會計師查核簽證之個體報告。

## (4)我國財務會計準則(個體)

單位：新台幣仟元

項目	年度	最近五年度財務資料(註1)				
		98年	99年	100年	101年	102年
流動資產		150,233	299,566	275,366	319,449	(註2)
基金及投資		8,413	18,138	50,233	55,090	
固定資產		97,812	108,589	157,221	174,802	
無形資產		36,789	34,415	33,854	1,237	
其他資產		23,859	28,139	31,473	26,603	
資產總額		317,106	488,847	548,147	577,181	
流動負債	分配前	83,033	107,732	166,552	152,118	
	分配後	83,033	107,732	166,552	152,118	
長期負債		53,968	45,951	38,321	75,181	
其他負債		0	0	0	572	
負債總額	分配前	137,001	153,683	204,873	227,871	
	分配後	137,001	153,683	204,873	227,871	
股本		260,000	315,000	332,442	337,657	
資本公積		12,500	1,078	2,257	2,265	
保留盈餘	分配前	(92,395)	19,086	8,575	9,512	
	分配後	(92,395)	19,086	8,575	9,512	
金融商品未實現損益		0	0	0	0	
累積換算調整數		0	0	0	(124)	
未認列為退休金成本之淨損失		0	0	0	0	
股東權益總額	分配前	180,105	335,164	343,274	349,310	
	分配後	180,105	335,164	343,274	349,310	

註1：98-101年度均經會計師查核簽證之財務報告。

註2：本公司於102年度起採用國際財務報導準則。

## 2.簡明綜合損益表

## (1)國際財務報告準則(合併)

單位：新台幣仟元

項目	年度	最近五年度財務資料(註1)					當年度截至103年9月30日財務資料(註3)
		98年	99年	100年	101年(註2)	102年(註2)	
營業收入		—	—	—	330,499	451,893	286,243
營業毛利		—	—	—	95,276	129,958	81,316
營業損益		—	—	—	18,739	49,404	16,498
營業外收入及支出		—	—	—	(5,636)	36,090	7,758
稅前淨利		—	—	—	13,103	85,494	24,256
繼續營業單位本期淨利		—	—	—	11,716	74,363	16,010
停業單位損失		—	—	—	0	0	0
本期淨利(損)		—	—	—	11,716	74,363	16,010
本期其他綜合損益(稅後淨額)		—	—	—	(515)	357	0
本期綜合損益總額		—	—	—	11,201	74,720	16,010
淨利歸屬於母公司業主		—	—	—	6,730	79,137	18,981
淨利歸屬於非控制權益		—	—	—	4,986	(4,774)	(2,971)

項目	年度	最近五年度財務資料(註1)					當年度截至103年9月30日財務資料(註3)
		98年	99年	100年	101年(註2)	102年(註2)	
綜合損益總額歸屬於母公司業主		—	—	—	6,215	79,494	18,981
綜合損益總額歸屬於非控制權益		—	—	—	4,986	(4,774)	(2,971)
每股盈餘(元)		—	—	—	0.20	2.19	0.43

註1：98-100年度未有依據國際財務報導準則之財務資訊。

註2：101年及102年係經會計師查核簽證之合併報告。

註3：本公司103年前三季財務資料為會計師出具保留式核閱報告。

## (2)我國財務會計準則(合併)

單位：新台幣仟元

項目	年度	最近五年度財務資料(註1)				
		98年	99年	100年	101年	102年
營業收入		178,002	243,923	297,417	330,499	(註2)
營業毛利		55,497	77,815	92,032	95,276	
營業損益		16,452	5,842	20,046	17,835	
營業外收入及利益		3,848	6,375	5,715	31,151	
營業外費用及損失		(1,712)	(3,401)	(22,444)	(36,787)	
繼續營業部門稅前損益		18,588	8,816	3,317	12,199	
繼續營業部門損益		18,585	17,316	3,317	10,903	
停業部門損益		0	0	0	0	
非常損益		0	0	0	0	
會計原則變動之累積影響數		0	0	0	0	
本期損益		18,585	17,316	3,317	10,903	
每股盈餘(元)		0.73	0.67	0.16	0.18	

註1：98-101年度均經會計師查核簽證之財務報告。

註2：本公司於102年度起採用國際財務報導準則。

## (3)國際財務報告準則(個體)

單位：新台幣仟元

項目	年度	最近五年度財務資料(註1)				
		98年	99年	100年	101年(註2)	102年(註2)
營業收入		—	—	—	333,859	451,533
營業毛利		—	—	—	93,451	133,508
營業損益		—	—	—	26,984	61,185
營業外收入及支出		—	—	—	(19,048)	29,048
稅前淨利		—	—	—	7,936	90,233
繼續營業單位本期淨利		—	—	—	6,730	79,137
停業單位損失		—	—	—	0	0
本期淨利(損)		—	—	—	6,730	79,137
本期其他綜合損益(稅後淨額)		—	—	—	(515)	357
本期綜合損益總額		—	—	—	6,215	79,494
每股盈餘(元)		—	—	—	0.20	2.19

註1：98-100年度未有依據國際財務報導準則之財務資訊。

註2：101年及102年係經會計師查核簽證之個體報告。

(4)我國財務會計準則(個體)

單位：新台幣仟元

項目	年度	最近五年度財務資料(註1)				
		98年	99年	100年	101年	102年
營業收入		178,002	243,923	306,209	333,859	(註2)
營業毛利		55,245	76,622	89,463	93,451	
營業損益		16,433	12,060	25,987	26,101	
營業外收入及利益		3,861	6,161	5,626	16,345	
營業外費用及損失		(1,712)	(7,525)	(26,374)	(35,407)	
繼續營業部門稅前損益		18,582	10,696	5,239	7,039	
繼續營業部門損益		18,582	19,196	5,239	5,924	
停業部門損益		0	0	0	0	
非常損益		0	0	0	0	
會計原則變動之累積影響數		0	0	0	0	
本期損益		18,582	19,196	5,239	5,924	
每股盈餘(元)		0.68	0.63	0.16	0.18	

註1：98-101年度均經會計師查核簽證之財務報告。

註2：本公司於102年度起採用國際財務報導準則。

(二)影響上述簡明財務報表作一致性比較之重要事項如會計變動、公司合併或營業部門停工等及其發生對當年度財務報告之影響：

1.存貨

本公司自九十八年一月一日起採用新修訂之財務會計準則公報第十號「存貨之會計處理準則」，此項會計原則變動使本公司民國98年營業成本及營業外利益分別增加\$2,987仟元及減少\$1,595仟元，此項會計原則變動使本公司民國98年度稅後淨利減少\$4,582仟元，基本每股盈餘少0.18元。

2.股份基礎給付-員工獎酬

本公司自民國97年1月1日起，採用新發布之財務會計準則公報第三十九條「股份基礎給付之會計處理準則」，此項會計原則變動對本公司民國97年度財務報表並無影響。

3.員工分紅及董監酬勞

本公司自民國97年1月1日起，採用新發布之民國96年3月16日財團法人中華民國會計研究發展基金會(96)基秘第502號函「員工分紅及董監酬勞會計處理」之規定，此項會計原則變動對本公司民國97年度財務報表並無影響。

4.應收票據及帳款、其他應收款

本公司自民國100年1月1日起，採用新修訂之財務會計準則公報第三十四號「金融商品之會計處理準則」，就應收票據及帳款、其他應收款等各項債權，於有減損之客觀證據時認列減損(呆帳)損失，此項會計原則變動對本公司民國

100年度之淨利及每股盈餘並無影響。

#### 5.營運部門

本公司自民國100年1月1日起，採用新發布之財務會計準則公報第四十一號「營運部門資訊之揭露」，以取代原財務會計準則公報第二十號「部門別財務資訊之揭露」，本公司於首次適用時，並依公報規定重編前一年度之部門資訊。此項會計原則變動並不影響本公司民國100年及99年度之淨利及每股盈餘。

#### (三)最近五年度簽證會計師姓名及查核意見

##### 1.最近五年度簽證會計師姓名及查核意見

年度	會計師事務所名稱	簽證會計師姓名	意見
98年	資誠聯合會計師事務所	林玉寬	無保留意見
99年	資誠聯合會計師事務所	林玉寬、劉銀妃	無保留意見
100年	資誠聯合會計師事務所	林玉寬、劉銀妃	修正式無保留意見(註)
101年	資誠聯合會計師事務所	林玉寬、劉銀妃	修正式無保留意見(註)
102年	資誠聯合會計師事務所	林玉寬、劉銀妃	修正式無保留意見(註)

註：主係因當年度財務報表之部分轉投資子公司係由其他會計師查核所致。

2.最近五年度更換會計師原因說明：因應公司股票公開發行，改由委請資誠聯合會計師事務所林玉寬、劉銀妃會計師查核簽證。

#### (四)財務分析

##### 1.財務分析－國際財務會計報導準則(合併)

分析項目(註2)		年度(註1)		最近五年度財務分析					截至當年度 9月30日止
		98年	99年	100年	101年	102年			
財務結構 (%)	負債占資產比率	—	—	—	37.83	17.76	27.46		
	長期資金占不動產、廠房及設備比率	—	—	—	266.86	326.93	277.71		
償債能力 (%)	流動比率	—	—	—	253.29	378.47	462.12		
	速動比率	—	—	—	172.03	250.03	366.40		
	利息保障倍數	—	—	—	5.87	58.96	7.75		
經營能力	應收款項週轉率(次)	—	—	—	6.48	5.54	3.21		
	平均收現日數	—	—	—	56	66	114		
	存貨週轉率(次)	—	—	—	2.24	2.67	2.13		
	應付款項週轉率(次)	—	—	—	3.55	4.97	4.87		
	平均銷貨日數	—	—	—	162	140	171		
	不動產、廠房及設備週轉率(次)	—	—	—	2.36	2.54	1.52		
	總資產週轉率(次)	—	—	—	0.57	0.67	0.44		
獲利能力	資產報酬率(%)	—	—	—	2.42	11.21	2.90		
	權益報酬率(%)	—	—	—	3.17	15.05	3.19		
	稅前純益占實收資本比率(%)	—	—	—	3.88	22.34	7.10		
	純益率(%)	—	—	—	3.54	16.46	5.59		
	每股盈餘(元)	—	—	—	0.20	2.19	0.43		
現金流量	現金流量比率(%)	—	—	—	9.58	12.04	0.00		
	現金流量允當比率(%)	—	—	—	31.71	46.66	24.61		
	現金再投資比率(%)	—	—	—	2.96	2.47	0.00		
槓桿度	營運槓桿度	—	—	—	2.54	2.81	11.27		
	財務槓桿度	—	—	—	1.17	1.03	1.28		

請說明最近二年度各項財務比率變動原因(若增減變動未達20%者可免分析):

- 1.流動比率及速動比率分別增加:主要係因102年度現金水位上升、營業收入增加使應收帳款增加,故有此情形。
- 2.應付款項週轉率增加:主要係本公司102年對付款期限較短之進貨廠商進貨量增加所致。
- 3.稅前純益占實收資本比率增加:本公司於102年營收增加致稅前純益占實收資本比率增加。
- 4.現金流量允當比率增加:本公司近年來營收逐年成長,最近五年度營運活動淨現金流量亦逐漸增加,致101年度現金流量允當比率增加。
- 5.現金再投資比率減少:102年度受應收票據增加及應付關係票據減少、存貨增加以及採權益法認列之投資利益等主要因素,致該年度現金再投資比率減少。

註1:上開資料業經會計師查核簽證或核閱。另101年度財務比率係以102年度財報依IFRS調節後之數字計算。

註2:本表財務分析公式如下:

##### 1.財務結構

(1)負債占資產比率=負債總額/資產總額。

(2)長期資金占不動產、廠房及設備比率=(權益總額+非流動負債)/不動產、廠房及設備淨額。

##### 2.償債能力

(1)流動比率=流動資產/流動負債。

(2)速動比率=(流動資產-存貨-預付費用)/流動負債。

(3)利息保障倍數=所得稅及利息費用前純益/本期利息支出。

##### 3.經營能力

(1)應收款項(包括應收帳款與因營業而產生之應收票據)週轉率=銷貨淨額/各期平均應收款項(包括

應收帳款與因營業而產生之應收票據) 餘額。

(2) 平均收現日數 = 365 / 應收款項週轉率。

(3) 存貨週轉率 = 銷貨成本 / 平均存貨額。

(4) 應付款項 (包括應付帳款與因營業而產生之應付票據) 週轉率 = 銷貨成本 / 各期平均應付款項 (包括應付帳款與因營業而產生之應付票據) 餘額。

(5) 平均銷貨日數 = 365 / 存貨週轉率。

(6) 不動產、廠房及設備週轉率 = 銷貨淨額 / 平均不動產、廠房及設備淨額。

(7) 總資產週轉率 = 銷貨淨額 / 平均資產總額。

#### 4. 獲利能力

(1) 資產報酬率 = [ 稅後損益 + 利息費用 × ( 1 - 稅率 ) ] / 平均資產總額。

(2) 權益報酬率 = 稅後損益 / 平均權益總額。

(3) 純益率 = 稅後損益 / 銷貨淨額。

(4) 每股盈餘 = ( 歸屬於母公司業主之損益 - 特別股股利 ) / 加權平均已發行股數。

#### 5. 現金流量

(1) 現金流量比率 = 營業活動淨現金流量 / 流動負債。

(2) 淨現金流量允當比率 = 最近五年度營業活動淨現金流量 / 最近五年度 ( 資本支出 + 存貨增加額 + 現金股利 )。

(3) 現金再投資比率 = ( 營業活動淨現金流量 - 現金股利 ) / ( 不動產、廠房及設備毛額 + 長期投資 + 其他非流動資產 + 營運資金 )。

#### 6. 槓桿度

(1) 營運槓桿度 = ( 營業收入淨額 - 變動營業成本及費用 ) / 營業利益。

(2) 財務槓桿度 = 營業利益 / ( 營業利益 - 利息費用 )。

註3：前項每股盈餘之計算公式，在衡量時應特別注意下列事項：

1. 以加權平均普通股股數為準，而非以年底已發行股數為基礎。

2. 凡有現金增資或庫藏股交易者，應考慮其流通期間，計算加權平均股數。

3. 凡有盈餘轉增資或資本公積轉增資者，在計算以往年度及半年度之每股盈餘時，應按增資比例追溯調整，無庸考慮該增資之發行期間。

4. 若特別股為不可轉換之累積特別股，其當年度股利 ( 不論是否發放 ) 應自稅後淨利減除或增加稅後淨損。特別股若為非累積性質，在有稅後淨利之情況，特別股股利應自稅後淨利減除；如為虧損，則不必調整。

註4：現金流量分析在衡量時應特別注意下列事項：

1. 營業活動淨現金流量係指現金流量表中營業活動淨現金流入數。

2. 資本支出係指每年資本投資之現金流出數。

3. 存貨增加數僅在期末餘額大於期初餘額時方予計入，若年底存貨減少，則以零計算。

4. 現金股利包括普通股及特別股之現金股利。

5. 不動產、廠房及設備毛額係指扣除累計折舊前之不動產、廠房及設備總額。

註5：發行人應將各項營業成本及營業費用依性質區分為固定及變動，如有涉及估計或主觀判斷，應注意其合理性並維持一致。

註6：公司股票為無面額或每股面額非屬新台幣十元者，前開有關占實收資本比率計算，則改以資產負債表歸屬於母公司業主之權益比率計算之。

## 2. 財務分析－國際財務會計報導準則(個體)

分析項目(註2)		最近五年度財務分析				
		98年	99年	100年	101年	102年
財務結構 (%)	負債占資產比率	—	—	—	39.56	18.43
	長期資金占不動產、廠房及設備比率	—	—	—	259.14	325.25
償債能力 (%)	流動比率	—	—	—	205.58	333.34
	速動比率	—	—	—	142.92	252.29
	利息保障倍數	—	—	—	3.95	62.17
經營能力	應收款項週轉率(次)	—	—	—	6.50	5.53
	平均收現日數	—	—	—	56	66.00
	存貨週轉率(次)	—	—	—	2.68	3.21
	應付款項週轉率(次)	—	—	—	3.50	4.86
	平均銷貨日數	—	—	—	136	113.87
	不動產、廠房及設備週轉率(次)	—	—	—	2.03	2.61



分析項目(註2)	年度(註1)	最近五年度財務分析				
		98年	99年	100年	101年	102年
	總資產週轉率(次)	—	—	—	0.58	0.69
獲利能力	資產報酬率(%)	—	—	—	1.57	12.35
	權益報酬率(%)	—	—	—	1.89	16.84
	稅前純益占實收資本比率(%)	—	—	—	2.35	23.58
	純益率(%)	—	—	—	2.04	17.53
	每股盈餘(元)	—	—	—	0.20	2.19
現金流量	現金流量比率(%)	—	—	—	5.54	18.66
	現金流量允當比率(%)	—	—	—	22.47	39.26
	現金再投資比率(%)	—	—	—	1.82	4.02
槓桿度	營運槓桿度	—	—	—	3.58	2.49
	財務槓桿度	—	—	—	1.11	1.02

請說明最近二年度各項財務比率變動原因(若增減變動未達20%者可免分析):

- 1.負債佔資產比率減少:主要係因償還長期借款所致。
- 2.長期資金占不動產、廠房及設備比率增加:主要係因102年度市場需求增加,營運成長致權益增加所致。
- 3.流動比率及速動比率分別增加:主要係因102年度現金水位上升、營業收入增加使應收帳款增加所致。
- 4.利息保障倍數增加:主係因102年度營業收入及營業利益增加所致。
- 5.應付款項週轉率增加:主要係本公司102年對付款期限較短之進貨廠商進貨量增加所致。
- 6.不動產、廠房及設備週轉率增加:主係因102年度營業收入增加所致。
- 7.資產報酬率、權益報酬率、稅前純益占實收資本比率及純益率增加:主係因101年度提列減損損失而102年無此情形,且營收成長所致。
- 8.現金流量允當比率增加:本公司近年來營收逐年成長,最近五年度營運活動淨現金流量亦逐漸增加,致102年度現金流量允當比率增加。
- 9.現金再投資比率增加:主係因本公司102年度營業收入增加,致營運活動淨現金流量亦增加所致。

註1:上開資料業經會計師查核簽證。另101年度財務比率係以102年度財報依IFRs調節後之數字計算。

註2:財務分析計算公式請詳上表註2之說明。

### 3.財務分析－我國財務會計準則(合併)

分析項目	年度	最近五年度財務資料				
		98年	99年	100年	101年	
財務結構 (%)	負債佔資產比率	42.87	29.58	35.10	37.75	
	長期資金佔固定資產比率	232.54	346.55	248.29	250.56	
償債能力 (%)	流動比率	187.29	317.81	205.10	257.92	
	速動比率	95.03	242.04	140.01	172.56	
	利息保障倍數	11.86	4.65	2.49	5.53	
經營能力	應收款項週轉率(次)	9.14	6.18	5.89	6.48	
	平均收現日數	40	59	62	56	
	存貨週轉率(次)	1.59	2.62	2.48	2.25	
	應付款項週轉率(次)	4.00	4.91	3.41	3.54	
	平均銷貨日數	230	139	147	162	
	固定資產週轉率(次)	1.87	2.28	2.17	1.93	
	總資產週轉率(次)	0.62	0.61	0.57	0.57	
獲利能力	資產報酬率(%)	6.94	4.80	0.99	2.25	
	股東權益報酬率(%)	12.14	6.60	0.94	2.94	
	佔實收資本 比率(%)	營業利益	6.33	1.85	6.03	5.28
		稅前純益	7.15	2.80	1.00	3.61
	純益率(%)	10.44	7.10	1.12	3.30	
	每股盈餘(元)	0.73	0.67	0.16	0.18	
現金流量	現金流量比率(%)	24.13	0.00	29.63	17.21	
	現金流量允當比率(%)	18.42	17.04	31.57	35.26	
	現金再投資比率(%)	8.13	0.00	11.47	5.19	
槓桿度	營運槓桿度	3.83	11.29	4.59	5.57	
	財務槓桿度	1.12	1.71	1.12	1.18	
最近兩年度財務比率變動達 20%者說明如下：本公司 102 年度並無依我國財務會計準則編製之財務報告，故不適用。						

註1：以上各年度財務資料業經會計師查核簽證。

註2：營業活動淨現金流量為負數則不予以列示。

註3：財務分析公式如下：

#### 1.財務結構

(1)負債佔資產比率=負債總額/資產總額。

(2)長期資金佔固定資產比率=(股東權益淨額+長期負債)/固定資產淨額。

#### 2.償債能力

(1)流動比率=流動資產/流動負債。

(2)速動比率=(流動資產-存貨-預付費用)/流動負債。

(3)利息保障倍數=所得稅及利息費用前純益/本期利息支出。

#### 3.經營能力

(1)應收款項(包括應收帳款與因營業而產生之應收票據)週轉率=銷貨淨額/各期平均應收款項(包括應收帳款與因營業而產生之應收票據)餘額。

(2)平均收現日數=365/應收款項週轉率。

(3)存貨週轉率=銷貨成本/平均存貨額。

(4)應付款項(包括應付帳款與因營業而產生之應付票據)週轉率=銷貨成本/各期平均應付款項(包括應付帳款與因營業而產生之應付票據)餘額。

(5)平均銷貨日數=365/存貨週轉率。

(6)固定資產週轉率=銷貨淨額/固定資產淨額。

(7)總資產週轉率=銷貨淨額/平均資產總額。

#### 4.獲利能力

(1)資產報酬率=[稅後損益+利息費用 x(1-稅率)]/平均資產總額。

(2)股東權益報酬率=稅後損益/平均股東權益淨額。

(3)純益率=稅後損益/銷貨淨額。

(4)每股盈餘=(稅後淨利-特別股股利)/加權平均已發行股數。

#### 5.現金流量

(1)現金流量比率=營業活動淨現金流量/流動負債。

(2)現金流量允當比率=最近五年度營業活動淨現金流量/最近五年度(資本支出+存貨增加額+現金股利)。

(3)現金再投資比率=(營業活動淨現金流量-現金股利)/(固定資產毛額+長期投資+其他資產+營運資金)。

6.槓桿度

(1)營運槓桿度=(營業收入淨額-變動營業成本及費用)/營業利益。

(2)財務槓桿度=營業利益/(營業利益-利息費用)

註3：前項每股盈餘之計算公式，在衡量時應特別注意下列事項：

- 1.以加權平均普通股股數為準，而非以年底已發行股數為基礎。
- 2.凡有現金增資或庫藏股交易者，應考慮其流通期間，計算加權平均股數。
- 3.凡有盈餘轉增資或資本公積轉增資者，在計算以往年度及半年度之每股盈餘時，應按增資比例追溯調整，無庸考慮該增資之發行期間。
- 4.若特別股為不可轉換之累積特別股，其當年度股利(不論是否發放)應自稅後淨利減除、或增加稅後淨損。特別股若為非累積性質，在有稅後淨利之情況，特別股股利應自稅後淨利減除；如為虧損，則不必調整。

註4：現金流量分析在衡量時應特別注意下列事項：

- 1.營業活動淨現金流量係指現金流量表中營業活動淨現金流入數。
- 2.資本支出係指每年資本投資之現金流出數。
- 3.存貨增加數僅在期末餘額大於期初餘額時方予計入，若年底存貨減少，則以零計算。
- 4.現金股利包括普通股及特別股之現金股利。
- 5.固定資產毛額係指扣除累計折舊前之固定資產總額。

註5：發行人應將各項營業成本及營業費用依性質區分為固定及變動，如有涉及估計或主觀判斷，應注意其合理性並維持一致。

4.財務分析－我國財務會計準則(個體)

分析項目		年度		最近五年度財務資料				
				98年	99年	100年	101年	
財務結構 (%)	負債佔資產比率			43.20	31.44	37.38	39.48	
	長期資金佔固定資產比率			239.31	350.97	242.71	242.84	
償債能力 (%)	流動比率			180.93	278.07	165.33	210.00	
	速動比率			106.33	215.74	119.97	147.35	
	利息保障倍數			11.85	5.43	3.36	3.62	
經營能力	應收款項週轉率(次)			9.16	6.19	6.07	6.55	
	平均收現日數			40	59	60	56	
	存貨週轉率(次)			1.65	2.44	2.58	2.25	
	應付款項週轉率(次)			3.61	3.89	3.19	3.35	
	平均銷貨日數			221	150	142	162	
	固定資產週轉率(次)			1.82	2.36	2.30	2.01	
	總資產週轉率(次)			0.56	0.50	0.59	0.59	
獲利能力	資產報酬率(%)			6.91	5.26	1.37	1.45	
	股東權益報酬率(%)			12.22	7.45	1.54	1.71	
	佔實收資本 比率(%)	營業利益			6.32	3.83	7.82	7.73
		稅前純益			7.15	3.40	1.58	2.08
	純益率(%)			10.44	7.87	1.71	1.77	
現金 流量	每股盈餘(元)			0.68	0.63	0.16	0.18	
	現金流量比率(%)			21.13	註2	37.25	7.24	
	現金流量允當比率(%)			17.08	註2	14.25	23.09	
槓桿度	現金再投資比率(%)			6.61	註2	14.84	2.20	
	營運槓桿度			10.83	5.72	3.37	3.84	
	財務槓桿度			1.12	1.25	1.09	1.11	
最近兩年度財務比率變動達20%者說明如下：本公司102年度並無依我國財務會計準則編製之財務報告，故不適用。								

註1：以上各年度財務資料業經會計師查核簽證。

註2：財務分析計算公式請詳上表註2之說明。

(五)會計項目重大變動說明

最近二年度資產負債表及綜合損益表之會計項目金額變動達百分之十以上且金額達當年度資產總額百分之一者，其變化說明如下：

1.國際財務報告準則(合併)

單位：新台幣仟元

會計項目	102年度		101年度		增減變動		說明
	金額	% (註1)	金額	% (註1)	金額	% (註2)	
現金及約當現金	125,590	16.85	112,520	18.63	13,070	11.62	主要係因 102 年辦理現金增資發行新股所致。
透過損益按公允價值衡量之金融資產—流動	73,154	9.82	44,983	7.45	28,171	62.63	主要係因 102 年股市回溫，認列金融資產評價利益所致。
無活絡市場之債券投資—流動淨額	10,000	1.34	39,939	6.61	(29,939)	(74.96)	主要係因 102 年減少銀行定存所致。
應收票據淨額	61,773	8.29	27,256	4.51	34,517	126.64	主要係因 102 年市場需求增加致營運成長所致。
應收帳款淨額	46,770	6.28	26,331	4.36	20,439	77.62	主要係因 102 年市場需求增加致營運成長所致。
其他流動資產	51,442	6.90	14,651	2.43	36,791	251.12	主要係因 102 年預付貨款訂金減少所致。
不動產、廠房及設備	187,442	25.15	168,838	27.96	18,604	11.02	主要係因 102 年購置自動化設備及研發儀器。
遞延所得稅資產	20,245	2.72	31,337	5.19	(11,092)	(35.40)	主要係因 102 年所得稅計算調整數減少所致。
其他非流動資產	30,082	4.04	9,281	1.54	20,801	224.12	主要係因 102 年預付設備款增加所致。
短期借款	35,000	4.70	51,230	8.48	(16,230)	(31.68)	主要係因 102 年辦理現金增資發行新股所募得資金用以償還短期借款所致。
應付帳款	45,920	6.16	38,367	6.35	7,553	19.69	主要係因 102 年營收增加致進貨廠商進貨量增加所致。
其他流動負債	1,498	0.20	14,743	2.44	(13,245)	(89.84)	主要係因 102 年預收貨款及償還銀行借款減少所致。
長期借款	0	0.00	75,181	12.45	(75,181)	(100.00)	主要係因 102 年辦理現金增資發行新股所募得資金用以償還所有長期借款所致。
普通股股本	382,687	51.35	337,657	55.92	45,030	13.34	主要係因 102 年辦理現金增資發行新股所致。
資本公積	118,882	15.95	1,194	0.20	117,688	9,856.62	主要係因 102 年辦理現金增資發行新股所致。
未分配盈餘	86,572	11.62	7,725	1.28	78,847	1,020.67	主要係因 102 年市場需求增加致營運成長所致。
歸屬於母公司業主之權益	591,097	79.32	348,885	57.78	242,212	69.42	主要係因 102 年股本、資本公積、法定及特別盈餘公積、未分配盈餘增加所致。
營業收入合計	451,893	100.00	330,499	100.00	121,394	36.73	主要係因 102 年營運成長營收隨之增加。
營業成本合計	321,935	71.24	235,223	71.17	86,712	36.86	主要係因 102 年隨營收成長而增加所致。
營業毛利	129,958	28.76	95,276	28.83	34,682	36.40	主要係因 102 年隨營收成長而增加所致。

會計項目	102年度		101年度		增減變動		說明
	金額	% (註1)	金額	% (註1)	金額	% (註2)	
營業利益	49,404	10.93	18,739	5.67	30,665	163.64	主要係因 102 年隨營收成長而增加所致。
其他利益及損失淨額	30,313	6.71	(9,718)	(2.94)	40,031	411.93	主要係因 102 年認列金融資產評價利益及 101 年認列無形資產減損損失所致。
稅前淨利	85,494	18.92	13,103	3.96	72,391	552.48	主要係因 102 年認列金融資產評價利益及 101 年認列無形資產減損損失所致。
所得稅費用	11,131	2.46	1,387	0.42	9,744	702.52	主要係因 102 年營收增加致所得稅計算數增加。
本期淨利	74,363	16.46	11,716	3.54	62,647	534.71	主要係因 102 年隨營收成長而增加所致。
本期綜合損益總額	74,720	16.53	11,201	3.39	63,519	567.08	主要係因 102 年隨營收成長而增加所致。
淨利(損)歸屬於母公司業主	79,137	17.51	6,730	3.39	72,407	1,075.88	主要係因 102 年隨營收成長而增加所致。
淨利(損)歸屬於非控制權益	(4,774)	(1.06)	4,986	3.39	(9,760)	(195.75)	主要係因 102 年少數股權減少所致。
綜合損益總額歸屬於母公司業主	79,494	17.59	6,215	3.39	73,279	1,179.07	主要係因 102 年隨營收成長而增加所致。
綜合損益總額歸屬於非控制權益	(4,774)	(1.06)	4,986	3.39	(9,760)	(195.75)	主要係因 102 年少數股權減少所致。

註1：%指該科目於各相關報表之同型比率。

註2：%以前一年度為100%所計算之變動比率。

註3：102年度財務資料業經會計師查核簽證。另101年度財務數字係以102年度財報依IFRSs調節後之數字表達。

## 2. 國際財務報告準則(個體)

單位：新台幣仟元

會計項目	102年度		101年度		增減變動		說明
	金額	% (註1)	金額	% (註1)	金額	% (註2)	
現金及約當現金	117,013	16.15	87,193	15.11	29,820	34.20	主要係因 102 年辦理現金增資發行新股所致。
透過損益按公允價值衡量之金融資產—流動	57,525	7.94	28,338	4.91	29,187	103.00	主要係因 102 年股市回溫，認列金融資產評價利益所致。
無活絡市場之債券投資—流動	0	0.00	29,939	5.19	(29,939)	(100.00)	主要係因 102 年減少銀行定存所致。
應收票據淨額	61,773	8.52	27,256	4.72	34,517	126.64	主要係因 102 年市場需求增加致營運成長所致。
應收帳款淨額	46,770	6.45	26,331	4.56	20,439	77.62	主要係因 102 年市場需求增加致營運成長所致。
存貨	105,344	14.54	92,265	15.98	13,079	14.18	主要係因 102 年營運成長增加備貨所致。
其他流動資產—其他	51,442	7.10	14,648	2.54	36,794	251.19	主要係因 102 年預付貨款訂金減少所致。
採用權益法之投資	43,599	6.02	55,058	9.54	(11,459)	(20.81)	主要係因 102 年認列轉投資公司之投資損失所致。
不動產、廠房及設備	181,734	25.08	163,644	28.35	18,090	11.05	主要係因 102 年購置自動化設備及研

會計項目	102年度		101年度		增減變動		說明
	金額	% (註1)	金額	% (註1)	金額	% (註2)	
							發儀器。
遞延所得稅資產	20,245	2.79	31,337	5.43	(11,092)	(35.40)	主要係因 102 年所得稅計算調整數減少所致。
其他非流動資產	29,305	4.04	8,756	1.52	20,549	234.68	主要係因 102 年預付設備款增加所致。
短期借款	35,000	4.83	51,230	8.88	(16,230)	(31.68)	主要係因 102 年辦理現金增資發行新股所募得資金用以償還短期借款所致。
應付帳款	45,898	6.33	33,396	5.79	12,502	37.44	主要係因 102 年營收增加致進貨廠商進貨量增加所致。
應付帳款－關係人	3,626	0.50	20,114	3.48	(16,488)	(81.97)	主要係因 102 年償還關係人貸款所致。
其他流動負債	1,433	0.20	14,683	2.54	(13,250)	(90.24)	主要係因 102 年預收貨款及償還銀行借款減少所致。
長期借款	0	0.00	75,181	13.02	(75,181)	(100.00)	主要係因 102 年償還長期借款所致。
普通股股本	382,687	52.81	337,657	58.50	45,030	13.34	主要係因 102 年辦理現金增資發行新股所致。
資本公積	118,882	16.41	1,194	0.21	117,688	9,856.62	
未分配盈餘	86,572	11.95	7,725	1.34	78,847	1,020.67	主要係因 102 年市場需求增加致營運成長所致。
營業收入	451,533	100.00	333,859	100.00	117,674	35.25	主要係因 102 年市場需求增加致營運成長所致。
營業成本	316,699	70.14	240,408	72.01	76,291	31.73	
營業毛利	134,834	29.86	93,451	27.99	41,383	44.28	
營業毛利淨額	133,508	29.57	93,451	27.99	40,057	42.86	
營業利益	61,185	13.55	26,984	8.08	34,201	126.75	
其他利益及損失	32,795	7.26	(32,717)	(9.80)	65,512	200.24	主要係因 102 年認列金融資產評價利益及 101 年認列無形資產減損損失所致。
採用權益法認列之子公司、關聯企業及合資損益之份額	(10,188)	(2.26)	7,995	2.39	(18,183)	(227.43)	主要係因 102 年評價採權益法之關聯企業虧損所致。
稅前淨利	90,233	19.98	7,936	2.38	82,297	1,037.01	主要係因 102 年市場需求增加致營運成長所致。
所得稅費用	11,096	2.46	1,206	0.36	9,890	820.07	主要係因 102 年營收增加致所得稅計算數增加。
繼續營業單位本期淨利	79,137	17.53	6,730	2.02	72,407	1,075.88	主要係因 102 年市場需求增加致營運成長所致。
本期淨利	79,137	17.53	6,730	2.02	72,407	1,075.88	
本期綜合利益總額	79,494	17.61	6,215	1.86	73,279	1,179.07	

註1：%指該科目於各相關報表之同型比率。

註2：%以前一年度為100%所計算之變動比率。

註3：102年度財務資料業經會計師查核簽證。另101年度財務數字係以102年度財報依IFRS調節後之數字表達。

## 二、財務報告應記載事項

(一)發行人申報募集發行有價證券時之最近二年度財務報告及會計師查核報告，並應加列最近一季依法公告申報之財務報告

1.一〇一一年度財務報告及會計師查核報告：請參閱附錄二。

2.一〇二年度財務報告及會計師查核報告：請參閱附錄三。

3.一〇三年第三季依法公告申報之財務報告：請參閱附錄四。

(二)最近二年度發行人經會計師查核簽證之年度個體財務報告

1.一〇一一年度財務報告及會計師查核報告：請參閱第附錄五。

2.一〇二年度財務報告及會計師查核報告：請參閱附錄六。

(三)發行人申報募集發行有價證券後，截至公開說明書刊印日前，如有最近期經會計師查核簽證或核閱之財務報告及個體財務報告，應併予揭露：無。

## 三、財務概況其他重要事項

(一)公司及其關係企業最近二年度及截至公開說明書刊印日止，如有發生財務週轉困難情事，應列明其對公司財務狀況之影響：無。

(二)最近二年度及截至公開說明書刊印日止，有發生公司法第一百八十五條之情事：無。

(三)期後事項：無。

(四)其他：無。

## 四、財務狀況及經營結果之檢討與分析

(一)財務狀況

單位：新台幣仟元

項目	年度	102 年度	101 年度	增(減)金額	增(減)比例%
流 動 資 產		449,003	386,620	62,383	16.14
不 動 產、廠 房 及 設 備		187,442	168,838	18,604	11.02
無 形 資 產		1,309	1,432	(123)	(8.59)
其 他 資 產		57,432	46,922	10,510	22.40
資 產 總 額		745,186	603,812	141,374	23.41
流 動 負 債		131,847	152,641	(20,794)	(13.62)
其 他 負 債		528	75,798	(75,270)	(99.30)
負 債 總 額		132,375	228,439	(96,064)	(42.05)
股 本		382,687	337,657	45,030	13.34
資 本 公 積		118,882	1,194	117,688	9856.62
保 留 盈 餘		89,597	10,158	79,439	782.03
權 益 總 計		612,811	375,373	237,438	63.25
增減比例變動分析及其影響與未來因應計畫說明(前後期變動達百分之二十以上，且變動金額達新台幣一仟萬元者)：					

項目	年度	102 年度	101 年度	增(減)金額	增(減)比例%
其他資產增加：購置機器設備及土地而預先支付之預付費用增加。					
其他負債減少：主要係因償還長期借款所致。					
資本公積增加：主要係因 102 年辦理現金增資發行新股所致。					
保留盈餘增加：主要係因 102 年市場需求增加致營運成長所致。					

## (二)財務績效

### 1.經營結果比較分析

單位：新台幣仟元

項目	年度	102 年度	101 年	增(減)金額	增(減)比例%
營業收入淨額		451,893	330,499	121,394	36.73
營業成本		321,935	235,223	86,712	36.86
營業毛利		129,958	95,276	34,682	36.40
營業費用		80,554	76,537	4,017	5.25
營業利益		49,404	18,739	30,665	163.64
營業外收入及支出		36,090	(5,636)	41,726	(740.35)
稅前淨利		85,494	13,103	72,391	552.48
所得稅費用		11,131	1,387	9,744	702.52
本期淨利		74,363	11,716	62,647	534.71
其他綜合損益		357	(515)	872	(169.32)
本期綜合損益總額		74,720	11,201	62,519	567.08
增減比例變動分析說明（前後期變動達 20%以上，且變動金額達新台幣一仟萬元者）					
營業收入淨額、營業成本及營業毛利：主要係因 102 年市場需求增加致營運成長所致。					
營業外收入及支出：主要係因 102 年透過公允價值衡量之金融資產淨利益增加及 102 年度無減損損失所致。					
營業利益：主要係因 102 年市場需求增加致營運成長所致。					
稅前淨利、本期淨利及本期綜合損益總額：主要係因 102 年市場需求增加致營運成長及營業外收入增加所致。					

### 2.預期銷售數量與其依據

預期本集團104年整體銷售數量與103年度比較應能增加，主要係市場需求增加及新產品推出所致。相關市場研究分析及產業之現況與發展請參閱貳、營運概況說明。

### 3.對公司未來財務業務之可能影響及因應計畫

全球人口老化世代來臨，特別是台灣，每10人中就有1位老人，預計2050年台灣老年人口將高達30%，僅次於日本成為世界第2。另一方面，台灣資通訊技術成熟，具備發展居家遠距照護之潛力和能量。在整體產業穩定成長的基礎下，根據本公司過往的市場供需狀況、自有產能和業務開發能力評估，預計未來測試儀及試片銷售量將持續成長，故財務上將著重於生產成本之降低、營業費用之控管、減少轉投資之支出。



### (三)現金流量

#### 1.最近年度(102年度)現金流量變動之分析說明、流動性不足之改善情形

單位：新台幣仟元

期 初 現 金 餘 額 (1)	全 年 來 自 營 業 活 動 淨現金流量(2)	全 年 來 自 投 資 及 融 資 活 動 現金流(出)入量 (3)	現 金 剩 餘 (不 足) 數 額 (1)+(2)-(3)	現 金 不 足 額 之 補 救 措 施	
				投 資 計 劃	理 財 計 劃
112,520	15,878	(2,808)	125,590	—	—
1.本年度現金流量變動情形分析： (1)營業活動：主要係因本期營收增加所致。 (2)投資活動：主要係購置自動化設備及研發儀器與其他金融資產-流動增加，致淨現金流出增加。 (3)融資活動：主要係本期現金增資致淨現金流入增加。					
2.預計現金不足額之補救措施及流動性分析：不適用。					

#### 2.未來一年度(103年度)現金流動性分析(個體)

單位：新台幣仟元

期 初 現 金 餘 額 (1)	全 年 來 自 營 業 活 動 淨現金流量(2)	全 年 來 自 投 資 及 融 資 活 動 現金流(出)入量 (3)	現 金 剩 餘 (不 足) 數 額 (1)+(2)-(3)	現 金 不 足 額 之 補 救 措 施	
				投 資 計 劃	理 財 計 劃
167,013	17,786	(188,521)	373,320	—	籌資
1.未來一年度現金流動性分析： (1)營業活動：主要係因本期營收增加所致。 (2)投資活動：主要係購買土地、興建廠房之資本支出，致淨現金流出增加。 (3)融資活動：主要係本期發行轉換公司債以及向銀行借款致淨現金流入增加。					
2.預計現金不足額之補救措施及流動性分析：本公司未來一年預估之現金流出主要係因應未來營運需求，除以營運活動現金流入支應外，於現金餘額不足時將以辦理現金增資發行新股因應。					

(四)最近年度(102年度)重大資本支出對財務業務之影響：無。

(五)最近年度轉投資政策、其獲利或虧損之主要原因、改善計畫及未來一年投資計畫

#### 1.最近年度轉投資政策、其獲利或虧損之主要原因

單位：新台幣仟元

被投資公司名稱	102 年度		
	持股比率 (%)	本期認列投資(損) 益(新台幣仟元)	占比(%)
威旺生醫科技股份有限公司	66.66	(9,404)	(92.30)
長鴻國際生技股份有限公司	20.00	(278)	(2.73)
AMPLE DRAGON GLOBAL IMITED	19.00	(507)	(4.97)
合計		(10,189)	(100.00)

威旺生醫科技股份有限公司主要係從事測試儀主機板及測試儀等代工及蝦紅素研發，由於相關研發仍在進行，支出相對仍高，故於102年以前有虧損

之情形。長鴻國際生技股份有限公司投資目的主要係透過長榮集團通路銷售該公司保養品，並向其採購蝦紅素原料，100 年度長鴻因尚處創業初期，銷售情形尚未穩定，且相關開辦事務費用較多，致 102 年度產生虧損。Ample Dragon：渝景係代理該公司保養品於大陸地區之銷售市場，由於尚處創業初期，銷售市場尚未穩定，故 102 年度呈現虧損。

本公司轉投資皆為長期策略性投資，針對已投資之事業隨掌握其業務及財務狀況並審慎評估轉投資計畫。

## 2.未來一年投資計畫

(1)本公司於 103 年 11 月 7 日經董事會決議通過投資英國 MicroVisk 公司案，擬授權董事長於 103 年 12 月至 104 年 3 月間視本公司財務狀況，投資該公司新台幣 3,000~5,000 萬元。

(2)本公司之子公司-威旺生醫股份有限公司於 103 年 11 月 7 日經董事會決議通過辦理 103 年度第一次現金增資發行新股 1,400,000 股，每股面額 20 元溢價發行，本公司將依持股比例參與認購。

(六)其他重要事項：無。

## 伍、特別記載事項

### 一、內部控制制度執行狀況

#### (一)最近三年度會計師提出之內部控制改進建議

##### 1.最近三年度會計師提出之內部控制改進建議及目前改善情形：

年度	內控改進建議	改善情形
100年	尚無重大缺失	不適用
101年	尚無重大缺失	不適用
102年	尚無重大缺失	不適用

#### (二)最近三年度內部稽核發現之重大缺失改善情形

本公司內部稽核所發現之缺失大多係因內部人員作業疏失，並未有重大異常缺失情形。其所發現之缺失均已通知內部人員改善，並請相關單位加強督導，事後亦追蹤期後改善情形。

#### (三)內部控制聲明書：請參閱本公開說明書第119頁。

#### (四)委託會計師進行專案審查內部控制者，應列明其原因、會計師審查意見、公司改善措施及缺失事項改善情形：不適用。

### 二、委託經金融監督管理委員會核准或認可之信用評等機構進行評等者，應揭露該信用評等機構所出具之評等報告：不適用。

### 三、證券承銷商評估總結意見：請參閱本公開說明書第120頁。

### 四、律師法律意見書：請參閱本公開說明書第121頁。

### 五、由發行人填寫並經會計師複核之案件檢查表彙總意見：不適用。

### 六、前次募集與發行有價證券於申報生效時經金融監督管理委員會通知應自行改進事項之改進情形：無。

### 七、本次募集與發行有價證券於申報生效時經金融監督管理委員會通知應補充揭露之事項：不適用。

### 八、公司初次上市、上櫃或前次及最近三年度申報(請)募集與發行有價證券時，於公開說明書中揭露之聲明書或承諾事項及其目前執行情形：

#### (一)於上櫃掛牌後二年內應參加公司治理制度評量，評量結果並應於股東會中報告；且於修訂相關內控、內稽制度時，宜參酌「上市上櫃公司治理實務守則」辦理。

執行情形：本公司將依承諾事項執行。

#### (二)本公司於「取得或處分資產處理程序」增訂「本公司不得放棄對威旺生醫科技(股)公司未來各年度之增資；未來若本公司因策略聯盟考量或其他經財團法人中華民國證券櫃檯買賣中心同意者，而須放棄對上開公司之增資或處分上開公司股權，須經本公司董事會特別決議通過。」且該處理辦法爾後如有修訂，應輸入公開資訊觀測站重大訊息揭露，並函報 貴中心備查。

執行情形：本公司已於102年6月25日股東常會通過增訂「取得或處分資產處理程序」

之部份條文案，爾後將依承諾事項執行。

(三)貴中心於必要時得要求本公司委託經 貴中心指定之會計師或機構，依 貴中心指定之查核範圍進行外部專業檢查，並將檢查結果提交貴中心，且由本公司負擔相關費用。

執行情形：本公司將依承諾事項執行。

(四)本公司承諾與威旺生醫科技(股)公司間之交易模式、交易合約、交易價格及條件等未來若有變更，應提請本公司董事會決議通過，且獨立董事應出席並表示意見。

執行情形：本公司將依承諾事項執行。

九、最近年度及截至公開說明書刊印日止董事或監察人對董事會通過重要決議有不同意見且有紀錄或書面聲明者，其主要內容：無。

十、最近年度及截至公開說明書刊印日止公司及其內部人員依法被處罰、公司對其內部人員違反內部控制制度規定之處罰、主要缺失與改善情形：無。

十一、其他必要補充說明事項：無。

十二、發行人視所營事業性質，委請在技術、業務、財務等各方面具備專業知識及豐富經驗之專家，就發行人目前營運狀況及本次發行有價證券後之未來發展，進行比較分析並出具意見者，應揭露該等專家之評估意見：無。

十三、上市上櫃公司就公司治理運作情形應記載事項

(一)董事會運作情形資訊

最近年度(102 年度)及截至公開說明書刊印日止董事會開會 15 次(A)，董事出席情形如下：

職 稱	姓名	實際出(列)席 次數 B	委託 出席次數	實際出(列)席率 (%)【B/A】	備註
董事長	楊金昌	15	0	100	
董 事	溫清章	15	0	100	
董 事	蔡麗絲	15	0	100	
董 事	葉月琴	15	0	100	
董 事	陳逸成	15	0	100	
董 事	王森榮	15	0	100	103 年 6 月 25 日股東會選任
獨立董事	黃得瑞	15	0	100	
獨立董事	劉乃銘	15	0	100	
獨立董事	呂植圳	15	0	100	

其他應記載事項：

一、證交法第 14 條之 3 所列事項暨其他經獨立董事反對或保留意見且有紀錄或書面聲明之董事會議決事項，應敘明董事會日期、期別、議案內容、所有獨立董事意見及公司對獨立董事意見之處理：無。

二、董事對利害關係議案迴避之執行情形：

1.102 年 4 月 26 日董事會楊金昌董事長因兼任總經理，故迴避經理人認購初次上櫃現金增資發行新股數額案之表決。

2.102 年 8 月 7 日董事會楊金昌董事長因兼任總經理，故迴避經理人薪資架構(含退休金制度)及目前經理人名冊(含薪資)案之表決。

3.103 年 5 月 9 日董事會楊金昌董事長因兼任總經理，故迴避經理人員工分紅分配之表決。

三、當年度及最近年度加強董事會職能之目標（例如設立審計委員會、提昇資訊透明度等）與執行情形評估：無。

## (二)審計委員會運作情形或監察人參與董事會運作情形

1.審計委員會運作情形資訊：

本公司截至公開說明書刊印日止並無成立審計委員會，故不適用。

2.監察人參與董事會運作情形資訊：

最近年度(102 年度)及截至公開說明書刊印日止董事會開會 15 次(A)，監察人出席情形如下：

職稱	姓名	實際列席次數 B	實際出(列)席率(%)【B/A】	備註
監察人	蔡文祥	15	100	
監察人	鄭敦仁	14	93.33	
監察人	施次雯	15	100	

其他應記載事項：

一、監察人之組成及職責：

1.監察人與公司員工及股東之溝通情形：本公司網站設有發言人等對外公開信箱，如員工及股東需與監察人接洽，可透此一管道聯繫；此外監察人會參與股東會，達到直接溝通效益。

2.監察人與內部稽核主管及會計師之溝通情形：

(1)稽核主管每月書面彙報監察人稽核結果，不定期就內部控制相關議題進行溝通。

(2)會計師在每季或半年度之核閱及查核後，會依審計公報第 39 號-與治理單位溝通中所列之項次，就書面或當面與監察人進行溝通。

(3)在民國 102 年度及截至公開說明書刊印日止之相關溝通上，監察人與內部稽核主管及會計師並無意見不一致之情形。

二、監察人列席董事會如有陳述意見，應敘明董事會日期、期別、議案內容、董事會決議結果以及公司對監察人陳述意見之處理：無。

(三)公司治理運作情形及其與上市上櫃公司治理實務守則差異情形及原因：

項目	運作情形	與上市上櫃公司治理實務守則差異情形及原因
<p>1.公司股權結構及股東權益</p> <p>(1) 公司處理股東建議或糾紛等問題之方式</p> <p>(2) 公司掌握實際控制公司之主要股東及主要股東之最終控制者名單之情形</p> <p>(3) 公司建立與關係企業風險控管機制及防火牆之方式</p>	<p>(1) 本公司設有股務人員處理股東相關問題。</p> <p>(2) 董事、監察人及主要股東每月定期向公司申報持股異動情形。</p> <p>(3) 本公司與關係企業往來均依相關法令規定及本公司內部控制制度辦理。</p>	<p>尚無重大差異。</p>
<p>2.董事會之組成及職責</p> <p>(1) 公司設獨立董事之情形</p> <p>(2) 定期評估簽證會計師獨立性之情形</p>	<p>(1) 本公司目前設置三席獨立董事。</p> <p>(2) 本公司目前未有簽證會計師連續簽證五年以上之情事，自 98 年起本公司委任資誠聯合會計師事務所林玉寬、劉銀妃(自 99 年起改雙簽後接受委任)會計師為簽證會計師，已評估其獨立性，與本公司非為關係人。</p>	<p>尚無重大差異。</p>
<p>3.建立與利害關係人溝通管道之情形</p>	<p>本公司設有發言人及代理發言人擔任公司對外溝通管道。</p>	<p>尚無重大差異。</p>
<p>4.資訊公開</p> <p>(1) 公司架設網站，揭露財務業務及公司治理資訊之情形</p> <p>(2)公司採行其他資訊揭露之方式(如架設英文網站、指定專人負責公司資訊之蒐集及揭露、落實發言人制度、法人說明會過程放置公司網站等)</p>	<p>(1) 本公司已架設網站，揭露公司概況、基本資料及財務資訊，並設有專人負責資料維護更新。 網址：<a href="http://www.bioptik.com.tw">http://www.bioptik.com.tw</a></p> <p>(2) 本公司由發言人及代理發言人擔任對外溝通管道，並定期將各資訊上傳公開資訊觀測站。</p>	<p>尚無重大差異。</p>
<p>5.公司設置提名或其他各類功能性委員會之運作情形。</p>	<p>本公司依規定於 100 年 12 月 2 日董事會決議通過設置薪酬委員會。</p>	<p>尚無重大差異。</p>

項目	運作情形	與上市上櫃公司治理實務守則差異情形及原因
6.公司如依據「上市上櫃公司治理實務守則」訂有公司治理實務守則者，請敘明其運作與所訂公司治理實務守則之差異情形：	<p>本公司訂有「股東會議事規則」、「董事會議事規則」、「薪資報酬委員會組織規程」、「子公司營運管理辦法」、「取得或處分資產處理程序」、「背書保證作業程序」及「資金貸與他人作業程序」等，並依本公司制度辦理，其他作業將遵循相關法令辦理。</p>	
7.其他有助於瞭解公司治理運作情形之重要資訊(如員工權益、僱員關懷、投資者關係、供應商關係、利害關係人之權利、董事及監察人進修之情形、風險管理政策及風險衡量標準之執行情形、客戶政策之執行情形、公司為董事及監察人購買責任保險之情形等)：	<p>(1) 員工權益及僱員關懷：設立職工福利委員會，透過員工選舉產生之福利委員會運作，辦理各項福利事項，並依勞基法規定提例退休金。不定期召開勞資會議及設立意見箱，瞭解雙方想法以達勞資雙贏局面。</p> <p>(2) 投資者關係：本公司每年依據公司法及相關法令之規定召集股東會，亦給予股東充分發問或提案之機會，並設有發言人制度以處理股東建議、疑義及糾紛事項。本公司亦依據主管機關之規定辦理相關資訊公告申報事宜，及時提供各項可能影響投資人決策之資訊。</p> <p>(3) 利害關係人權利：本公司在與往來銀行、員工、消費者及供應商等，均保持暢通之溝通管道，並尊重及維護其應有合法權益，並設有發言人制度以回答投資人問題，以期提供投資人及利害關係人高透明的財務業務資訊。</p> <p>(4) 董事及監察人進修之情形：本公司依董監事個別專業需要，參與專業知識進修，且依「上市上櫃公司董事、監察人進修推行要點」規定辦理。</p> <p>(5) 風險管理政策及風險衡量標準之執行情形：目前對於董監事都有進行金融徵信中心徵信及調查其欠稅情形，以確保本公司所選任之董監事並無違反誠信原則之情事。</p> <p>(6) 保護消費者或客戶政策之執行情形：本公司已購買產品責任險以保護產品使用端。至於客戶政策部分，本公司設有客戶信用額度及收款條件控管，新客戶需透過徵信機構進行信用額度徵信，必要時將以應收帳款賣斷方式移轉收款風險，現有客戶則以信用額度控管掌控接單及收款風險。</p> <p>(7) 公司已為董事及監察人購買責任保險，以強化股東權益之保障。</p>	
8.如有公司治理自評報告或委託其他專業機構之公司治理評鑑報告者，應敘明其自評(或委外評鑑)結果、主要缺失(或建議)事項及改善情形：	<p>無。</p> <p>註一：董事及監察人進修之情形，參考臺灣證券交易所股份有限公司所發布之「上市上櫃公司董事、監察人進修推行要點參考範例」之規定。</p> <p>註二：如為證券商、證券投資信託事業、證券投資顧問事業及期貨商者，應敘明風險管理政策、風險衡量標準及保護消費者或客戶政策之執行情形。</p> <p>註三：所稱公司治理自評報告，係指依據公司治理自評項目，由公司自行評估並說明，各自評項目中目前公司運作及執行情形之報告。</p>	

(四)公司如有設置薪酬委員會者，應揭露其組成、職責及運作情形：

1.組成：本公司於100年12月2日經董事會決議通過「薪資報酬委員會組織規程」，設置「薪資報酬委員會」。並委任本公司獨立董事黃得瑞、呂植圳及劉乃銘三位為本屆薪資報酬委員會委員。薪資報酬委員會成員資料如下：

身份別 (註1)	姓名	是否具有五年以上工作經驗 及下列專業資格			符合獨立性情形 (註2)								兼任其他 公開發行 公司薪資 報酬委員 會成員家 數	備註 (註3)	
		商務、法務、 財務、會計或 公司業務所 需相關料系 之公私立大 專院校講師 以上	法官、檢察 官、律師、會 計師或其他與 公司業務所需 之國家考試及 格領有證書之 專門職業及技 術人員	具有商務、 法務、會計 或公司業務 所需之工作 經驗	1	2	3	4	5	6	7	8			
獨立董事	黃得瑞	✓		✓	✓	✓	✓	✓	✓	✓	✓	✓	✓	1	是
董事 (103.3.18 辭任)	溫清章			✓	✓	✓	✓	✓	✓	✓	✓	✓	✓	1	是
獨立董事	呂植圳	✓		✓	✓	✓	✓	✓	✓	✓	✓	✓	✓	0	是
獨立董事 (103.3.18 新任)	劉乃銘	✓	✓	✓	✓	✓	✓	✓	✓	✓	✓	✓	✓	0	是

註1：身分別請填列係為董事、獨立董事或其他。

註2：各成員於選任前二年及任職期間符合下述各條件者，請於各條件代號下方空格中打“✓”。

(1) 非為公司或其關係企業之受僱人。

(2) 非公司或其關係企業之董事、監察人。但如為公司或其母公司、公司直接及間接持有表決權之股份超過百分之五十之子公司之獨立董事者，不在此限。

(3) 非本人及其配偶、未成年子女或以他人名義持有公司已發行股份總額百分之一以上或持股前十名之自然人股東。

(4) 非前三款所列人員之配偶、二親等以內親屬或三親等以內直系血親。

(5) 非直接持有公司已發行股份總額百分之五以上法人股東之董事、監察人或受僱人，或持股前五名法人股東之董事、監察人或受僱人。

(6) 非與公司有財務或業務往來之特定公司或機構之董事（理事）、監察人（監事）、經理人或持股百分之五以上股東。

(7) 非為公司或其關係企業提供商務、法務、財務、會計等服務或諮詢之專業人士、獨資、合夥、公司或機構之企業主、合夥人、董事（理事）、監察人（監事）、經理人及其配偶。

(8) 未有公司法第30條各款情事之一。

註3：若成員身分別係為董事，請說明是否符合「股票上市或於證券商營業處所買賣公司薪資委員會設置及行使職權辦法」第6條第5項之規定。

## 2.薪資報酬委員會之職責

(1)定期檢討本委員會規程並提出修正建議。

(2)訂定並定期檢討本公司董事、監察人及經理人年度及長期之績效目標與薪資報酬之政策、制度、標準與結構。

(3)定期評估本公司董事、監察人及經理人之績效目標達成情形，並訂定其個別薪資報酬之內容及數額。

(4)本委員會履行前項職權時，應依下列原則為之：

■ 確保公司之薪資報酬安排符合相關法令並足以吸引優秀人才。



- 董事、監察人及經理人之績效評估及薪資報酬，應參考同業通常水準支給情形，並考量個人所投入之時間、所擔負之職責、達成個人目標情形、擔任其他職位表現、公司近年給予同等職位者之薪資報酬，暨由公司短期及長期業務目標之達成、公司財務狀況等評估個人表現與公司經營績效及未來風險之關連合理性。
- 不應引導董事及經理人為追求薪資報酬而從事逾越公司風險胃納之行為。
- 針對董事及高階經理人短期績效發放紅利之比例及部分變動薪資報酬支付時間，應考量行業特性及公司業務性質予以決定。
- 本委員會成員對於其個人薪資報酬之決定，不得加入討論及表決。

前二項所稱之薪資報酬，包括現金報酬、認股權、分紅入股、退休福利或離職給付、各項津貼及其他具有實質獎勵之措施；其範疇應與公開發行公司年報應行記載事項準則中有關董事、監察人及經理人酬金一致。

本公司子公司之董事及經理人薪資報酬事項如依子公司分層負責決行事項須經本公司董事會核定者，應先經本委員會提出建議後，再提交董事會討論。

### 3.薪資報酬委員會運作情形資訊

(1)本公司之薪資報酬委員會委員計3人。

(2)本屆委員任期：103年6月25日至106年6月24日，最近年度(102年度)及截至公開說明書刊印日止薪資報酬委員會開會3次(A)，委員資格及出席情形如下：

職稱	姓名	實際出席 次數(B)	委託出席 次數	實際出席率(% (B/A)(註)	備註
召集人	黃得瑞	3	0	100	
委員	溫清章	1	0	100	103年3月19日辭任
委員	劉乃銘	2	0	100	103年3月18日選任
委員	呂植圳	3	0	100	

其他應記載事項：

- 一、董事會如不採納或修正薪資報酬委員會之建議，應敘明董事會日期、期別、議案內容、董事會決議結果以及公司對薪資報酬委員會意見之處理(如董事會通過之薪資報酬優於薪資報酬委員會之建議，應敘明其差異情形及原因)：無。
- 二、薪資報酬委員會之議決事項，如成員有反對或保留意見且有紀錄或書面聲明者，應敘明薪資報酬委員會日期、期別、議案內容、所有成員意見及對成員意見之處理：無。

(五)履行社會責任情形

項目	運作情形	與上市上櫃公司企業社會責任實務守則差異情形及原因
<p>1. 落實推動公司治理</p> <p>(1) 公司制定企業社會責任政策或制度，以及檢討實施成效之情形。</p> <p>(2) 公司設置推動企業社會責任專(監)職單位之運作情形。</p> <p>(3) 公司定期舉辦董事、監察人與員工之企業倫理教育訓練及宣導事項，並將其與員工績效考核系統結合，設立明確有效之獎勵及懲戒制度之情形。</p>	<p>(1) 目前尚未制定企業社會責任政策或制度，未來將視公司營運狀況及規模制定。</p> <p>(2) 目前尚未制定企業社會責任專職單位，未來將視公司營運狀況及規模制定。目前係由董事會、董事長及執行長共同推動企業社會責任。</p> <p>(3) 公司定期舉辦員工教育訓練，提升員工企業倫理觀念，並依照考核結果提報獎勵或懲處，以激勵員工，與企業共同成長。</p>	<p>將視公司營運狀況及規模制定。</p> <p>尚無重大差異。</p>
<p>2. 發展永續環境</p> <p>(1) 公司致力於提升各項資源之利用效率，並使用對環境負荷衝擊低之生物料之情形。</p> <p>(2) 公司依其產業特性建立適合之環境管理制度之情形。</p> <p>(3) 設立環境管理專責單位或人員，以維護環境之情形。</p> <p>(4) 公司注意氣候變遷對營運活動之影響，制定公司節能減碳及溫室氣體減量策略之情形。</p>	<p>(1) 本公司目前所排放之汗水及廢棄物，僅為一般生活廢水及一般廢棄物，本公司不斷提倡節約用水及用電，及廢棄物資源回收。</p> <p>(2) 本公司於新進員工教育訓練及公司會議中宣導員工安全衛生應遵守事項，以做為工作環境之管理。</p> <p>(3) 本公司設有環工人員。</p> <p>(4) 本公司厲行節能減碳措施，午休時間熄燈以減少能源的浪費與使用。</p>	<p>尚無重大差異。</p>
<p>3. 維護社會公益</p> <p>(1) 公司遵守相關勞動法規及尊重國際公認基本勞動人權原則，保障員工之合法權益及雇用政策無差別待遇等，建立適當之管理方法與程序及落實之情形。</p>	<p>(1) 本公司依法提報工作規則經勞工局核備，並放置於各處，員工得隨時查閱個人權益。另依「勞資會議實施辦法」辦理勞資會議，經報勞工局核備，重要事項經勞資雙方代表溝通協調，以保障勞資和諧。</p>	

項目	運作情形	與上市上櫃公司企業社會責任實務守則差異情形及原因
<p>(2) 公司提供員工安全與健康之工作環境，並對員工定期實施安全與健康教育之情形。</p> <p>(3) 公司建立員工定期溝通之機制，以及以合理方式通知對員工可能造成重大影響之營運變動之情形。</p> <p>(4) 公司制定並公開其消費者權益政策，以及對其產品與服務提供透明且有效之消費者申訴程序之情形。</p>	<p>(2) 本公司定期辦理員工健康檢查。</p> <p>(3) 定期辦理勞資會議。</p> <p>如遇有消費者糾紛，可透過免付費電話(0800-800789)或網站來協助消費者。</p>	
<p>(5) 公司與供應商合作，共同致力提升企業社會責任之情形。</p> <p>(6) 公司藉由商業活動、實物捐贈、企業志工服務或其他免費專業服務，參與社區發展及慈善公益團體相關活動之情形。</p>	<p>(4) 本公司之採購政策係以適當的價格，適時購得適量之原物料，使生產作業順利進行。本公司採購時將依規定從合格供應商優先購買，並進行詢、比、議價程序，以確保採購價格之合理性。此外，本公司與供應商間亦維持暢通之溝通管道，在互信互惠基礎下，維護雙方應有之合理權益。</p> <p>(5) 本公司積極參與慈善公益團體活動，並定期舉辦活動，以捐助弱勢學童。</p>	尚無重大差異。
<p>4. 加強資訊揭露</p> <p>(1) 公司揭露具攸關性及可靠性之企業社會責任相關資訊之方式。</p> <p>(2) 公司編製企業社會責任報告書，揭露推動企業社會責任之情形。</p>	<p>(1) 本公司已架設網站。網址： (<a href="http://www.biopatik.com.tw">http://www.biopatik.com.tw</a>)</p> <p>(2) 本公司尚未編製企業社會責任報告書，未來將視實務需求編製，加強揭露推動企業社會責任之情形。</p>	尚無重大差異。
<p>5. 公司如依據「上市上櫃公司企業社會責任實務守則」訂有本身之企業社會責任守則者，請敘明其運作與所訂守則之差異情形：本公司尚未編製「上市上櫃公司企業社會責任實務守則」。</p>		
<p>6. 其他有助於瞭解企業社會責任運作情形之重要資訊(如公司對環保、社區參與、社會貢獻、社會服務、社會公益、消費者權益、人權、安全衛生與其他社會責任活動所採行之制度與措施及履行情形)：本公司參與光復中學助學計畫。</p>		

項目	運作情形	與上市上櫃公司企業社會責任實務守則差異情形及原因
7.公司產品或企業社會責任報告書如有通過相關驗證機構之查證標準，應加以敘明：本公司產品皆經由 GMP、ISO 驗證及歐盟 EMEA 或其他國家之衛生主管機關審查通過。		

(六)公司履行誠信經營情形及採行措施

項目	運作情形	與上市上櫃公司誠信經營守則差異情形及原因
<p>一、訂定誠信經營政策及方案</p> <p>(一)公司於規章及對外文件中明示誠信經營之政策，以及董事會與管理階層承諾積極落實之情形。</p> <p>(二)公司訂定防範不誠信行為方案之情形，以及方案內之作業程序、行為指南及教育訓練等運作情形。</p> <p>(三)公司訂定防範不誠信行為方案時，對營業範圍內具較高不誠信行為風險之營業活動，採行防範行賄及收賄、提供非法政治獻金等措施之情形。</p>	<p>一、訂定誠信經營政策及方案</p> <p>(一)本公司於100年9月22日董事會通過訂定”誠信經營作業程序及行為指南”，並在100年臨時股東會報告，遵守上市上櫃相關法令，以作為落實信經營之基本前提。</p> <p>(二)本公司為落實誠信經營政策，並積極防範不誠信行為，已訂定”誠信經營作業程序及行為指南”，具體規範本公司人員於執行業務時應注意之事項，除將守則公告於公司內部網站讓員工知悉外，不定期宣導本守則之規範。</p> <p>(三)本公司訂有”誠信經營作業程序及行為指南”，明訂本公司及董事、監察人、經理人、受僱人與實質控制者，於執行業務時，不得直接或間接提供、承諾、要求或收受任何形式之不正當利益，並防範行賄及收賄、提供非法政治獻金等行為。</p>	<p>尚無重大差異。</p>

項目	運作情形	與上市上櫃公司誠信經營守則差異情形及原因
<p>二、落實誠信經營</p> <p>(一)公司商業活動應避免與有不誠信行為紀錄者進行交易，並於商業契約中明訂誠信行為條款之情形。</p> <p>(二)公司設置推動企業誠信經營專(兼)職單位之運作情形，以及董事會督導情形。</p> <p>(三)公司制定防止利益衝突政策及提供適當陳述管道運作情形。</p> <p>(四)公司為落實誠信經營所建立之有效會計制度、內部控制制度之運作情形，以及內部稽核人員查核之情形。</p>	<p>二、落實誠信經營</p> <p>(一)本公司對往來之客戶及外包商均建立評核機制，與其訂立合約時，對雙方權利義務均詳訂其中，並簽立保密條款。</p> <p>(二)本公司由管理處辦理本守則之修訂、執行、解釋等相關作業及監督執行，必要時得向董事會報告。</p> <p>(三)本公司”誠信經營作業程序及行為指南”要求董事應秉持高度自律，對董事會所列議案，與其自身或其代表之法人有利害關係，致有害於公司利益之虞者，得陳述意見及答詢，不得加以討論及表決，且討論及表決時應予迴避，並不得代理其他董事行使其表決權。</p> <p>(四)本公司訂定有內部稽核計畫，內部稽核單位均依據稽核計畫執行各項查核作業，遇有特殊情事發生時，會另行安排專案查核。</p>	<p>尚無重大差異。</p>
<p>三、公司建立檢舉管道與違反誠信經營規定之懲戒及申訴制度之運作情形。</p>	<p>本公司訂有”誠信經營作業程序及行為指南”，明訂本公司專責單位應將不誠信行為、其處理方式及後續檢討改善措施，向董事會報告。</p>	<p>尚無重大差異。</p>
<p>四、加強資訊揭露</p> <p>(一)公司架設網站，揭露誠信經營相關資訊情形。</p> <p>(二)公司採行其他資訊揭露之方式(如架設英文網站、指定專人負責公司資訊之蒐集及揭露放置公司網站等)。</p>	<p>本公司規劃在公司網站上揭露本公司之”誠信經營作業程序及行為指南”及相關資訊。</p>	<p>尚無重大差異。</p>
<p>五、公司如依據「上市上櫃公司誠信經營守則」訂有本身之誠信經營守則者，請敘明其運作與所訂守則之差異情形：本公司已訂定”誠信經營作業程序及行為指南”，具體規範本公司人員於執行業務時應注意之事項，尚無重大差異。</p>		

項目	運作情形	與上市上櫃公司誠信經營守則差異情形及原因
<p>六、其他有助於瞭解公司誠信經營運作情形之重要資訊（如公司對商業往來廠商宣導公司誠信經營決心、政策及邀請其參與教育訓練、檢討修正公司訂定之誠信經營守則等情形）： 本公司隨時注意國內外誠信經營相關規範之發展，並鼓勵董事、監察人、經理人及受僱人提出建議，據以檢討改進誠信經營守則之內涵，以提升公司誠信經營之成效。</p>		

(七)公司如有訂定公司治理守則及相關規章者，應揭露其查詢方式

本公司已制定內部控制制度、內部稽核制度及各項管理辦法，並由稽核人員及外部專業人員(會計師)不定期抽查其執行情形。另本公司設有公司網站以供社會大眾了解本公司，對重大財務、業務資訊均依法令規範適時揭露於公開資訊網站，供一般投資人審閱，並於年報、公開說明書中揭露社會責任執行情形。

(八)最近年度及截至公開說明書刊印日止，公司董事長、總經理、會計主管、財務主管、內部稽核主管及研發主管等辭職解任情形之彙總

職稱	姓名	到任日期	解任日期	辭職或解任原因
會計暨財務主管	成綉卿	101.07.01	102.04.30	因家庭因素離職
會計暨財務主管	方信智	102.04.30	102.07.25	職務調整
會計暨財務主管	郭建辰	102.07.22	103.12.31	因個人因素離職

(九)其他足以增進對公司治理運作情形之瞭解的重要資訊，得一併揭露：無。

聿新生物科技股份有限公司

內部控制制度聲明書

日期：103 年 03 月 18 日


本公司民國 102 年度之內部控制制度，依據自行檢查的結果，謹聲明如下：

- 一、本公司確知建立、實施和維護內部控制制度係本公司董事會及經理人之責任，本公司業已建立此一制度。其目的係在對營運之效果及效率(含獲利、績效及保障資產安全等)、財務報導之可靠性及相關法令之遵循等目標的達成，提供合理的確保。
- 二、內部控制制度有其先天限制，不論設計如何完善，有效之內部控制制度亦僅能對上述三項目標之達成提供合理的確保；而且，由於環境、情況之改變，內部控制制度之有效性可能隨之改變。惟本公司之內部控制制度設有自我監督之機制，缺失一經辨認，本公司即採取更正之行動。
- 三、本公司係依據「公開發行公司建立內部控制制度處理準則」(以下簡稱「處理準則」)規定之內部控制制度有效性之判斷項目，判斷內部控制制度之設計及執行是否有效。該「處理準則」所採用之內部控制制度判斷項目，係為依管理控制之過程，將內部控制制度劃分為五個組成要素：1.控制環境，2.風險評估，3.控制作業，4.資訊及溝通，及 5.監督。每個組成要素又包括若干項目。前述項目請參見「處理準則」之規定。
- 四、本公司業已採用上述內部控制制度判斷項目，檢查內部控制制度之設計及執行的有效性。
- 五、本公司基於前項檢查結果，認為本公司於民國 102 年 12 月 31 日的內部控制制度(含對子公司之監督與管理)，包括知悉營運之效果及效率目標達成之程度、財務報導之可靠性及相關法令之遵循有關的內部控制制度等之設計及執行係屬有效，其能合理確保上述目標之達成。
- 六、本聲明書將成為本公司年報及公開說明書之主要內容，並對外公開。上述公開之內容如有虛偽、隱匿等不法情事，將涉及證券交易法第二十條、第三十二條、第一百七十一條及第一百七十四條等之法律責任。
- 七、本聲明書業經本公司民國 103 年 3 月 18 日董事會通過，出席董事八人中，有 0 人持反對意見，餘均同意本聲明書之內容，併此聲明。

聿新生物科技股份有限公司

董事長：楊金昌

總經理：楊金昌



簽章


簽章

## 承銷商總結意見

聿新生物科技股份有限公司（以下簡稱「聿新公司」）本次為辦理公開募集現金增資發行普通股股數為4,000仟股，每股面額新台幣壹拾元整，合計總金額為新台幣40,000仟元整，依法向金融監督管理委員會提出申報。業經本承銷商採用必要之輔導及評估程序，包括實地了解聿新公司之營運狀況，與公司董事、經理人、及其他相關人員面談或舉行會議，蒐集、整理、查證及比較分析相關資料等，予以審慎評估。特依金融監督管理委員會「發行人募集與發行有價證券處理準則」及中華民國證券商業同業公會「發行人募集與發行有價證券承銷商評估報告應行記載事項要點」及「證券承銷商受託辦理發行人募集與發行有價證券承銷商評估報告之評估查核程序」規定，出具本承銷商總結意見。

依本承銷商之意見，聿新科技股份有限公司本次募集與發行有價證券符合「發行人募集與發行有價證券處理準則」及相關法令之規定，暨其計畫具可行性及必要性，其資金用途、進度及預計可能產生效益亦具合理性。

元大寶來證券股份有限公司



負 責 人 賀 鳴 珩



承銷部門主管 曾麗慧



中 華 民 國 一 〇 三 年 十 二 月 十 一 日



## 律師法律意見書

聿新生物科技股份有限公司本次為募集與發行記名式普通股4,000,000股，每股面額新台幣壹拾元，發行總面額新台幣40,000,000元，向金融監督管理委員會提出申報。經本律師採取必要審核程序，包括實地瞭解，與公司董事、經理人及相關人員面談或舉行會議，蒐集、整理、查證公司議事錄、重要契約及其他相關文件、資料，並參酌相關專家之意見等。特依「發行人募集與發行有價證券處理準則」規定，出具本律師法律意見書。

依本律師意見，聿新生物科技股份有限公司本次向金融監督管理委員會提出之法律事項檢查表所載事項，並未發現有違反法令致影響有價證券募集與發行之情事。

此致

聿新生物科技股份有限公司

經典國際法律事務所

邱基峻 律師



中華民國 103 年 12 月 11 日


## 陸、重要決議、公司章程及相關法規

### 一、重要決議應記載與本次發行有關之決議文

(一)與本次發行有關之決議文：請參閱本公開說明書第 123 頁。

(二)盈餘分配表：請參閱本公開說明書第 127 頁。

聿新生物科技股份有限公司  
第六屆第六次董事會紀錄（節錄本）



日期：104 年 1 月 9 日

時間：下午 2：00

地點：苗栗縣竹南鎮公館里中華南路 188 號—總公司第一會議室

出席董事：楊董事金昌、陳董事逸成、溫董事清章、葉董事月琴、王董事森榮、蔡董事麗絲、  
黃獨立董事得瑞、劉獨立董事乃銘、呂獨立董事植圳

列席監察人：蔡監察人文祥、施監察人次雯

列席人員：吳坤烈執行長、涂耀仁執行長、吳義隆執行長、財務處副理方信智、稽核張珮琪

主席：楊董事長金昌



紀錄：方信智



壹、宣布開會：本屆董事九人，出席董事九人，已達法定人數，請主席宣布開會。

貳、主席致詞：略。

參、報告事項：略。

肆、討論事項：

一、上次會議保留之討論事項：無。

二、本次會議討論事項：

討論案一、略。

討論案二

主旨：擬訂定本公司民國 103(西元 2014)年現金增資發行價格及認股基準日等相關事，  
敬請 討論通過。

說明：(一)本公司原經民國 103 年 11 月 7 日董事會決議通過辦理民國 103 年現金增資發行新股及相關條件案，發行普通股 4,000 仟股，每股面額新台幣 10 元整，計增加股本新台幣 40,000 仟元整，並將於民國 103 年 12 月 27 日奉金融監督管理委員會函申報生效。

(二)擬訂本次現金增資發行相關日期及授權範圍如下：

1.現金增資及授權範圍

訂價基準日：民國 104 年(西元 2015)年 01 月 30 日，並授權董事長依「承銷商會員輔導發行公司募集與發行有價證券自律規則」第六條第一項規定辦理，並擬授權董事長與主辦承銷商參考市場狀況後，在每股 85(含)~130(含)元間訂定發行價格。

- 認股基準日：民國 104 年(西元 2015)年 02 月 15 日

- 員工及原股東繳款期間：民國 104 年(西元 2015)02 月 24 日至民國 104 年(西元 2015)年 03 月 03 日

- 特定人繳款期間：民國 104 年(西元 2015)年 03 月 04 日至民國 104 年(西元 2015)年 03 月 10 日
- 現金增資發行新股基準日：民國 104 年(西元 2015)年 03 月 11 日
- 現金增資新股發放日：民國 104 年(西元 2015)年 03 月 16 日，採無實體發行；其權利義務與原有普通股股份相同。

## 2. 普通股

- 現金增資除權交易日：民國 104 年(西元 2015)年 02 月 09 日
- 股票最後過戶日：民國 104 年(西元 2015)年 02 月 10 日
- 停止股票過戶起始日：民國 104 年(西元 2015)年 02 月 11 日
- 停止股票過戶截止日：民國 104 年(西元 2015)年 02 月 15 日

## 3. 國內第一次有擔保轉換公司債

- 停止轉換起始日：民國 104 年(西元 2015)年 1 月 21 日
- 停止轉換截止日：民國 104 年(西元 2015)年 2 月 15 日

(三)依截至民國 104 年 01 月 08 日已發行股份總數為 46,978,155 股，每仟股認購約 63.859 股，如本公司因買回公司股份轉讓或註銷、公司債行使轉換為普通股等，導致認股率發生變動，將予以公告。

(四)其他關於本次現金增資之發行條件、發行股數、發行金額暨其他相關事宜如經主管機關修正或為因應客觀環境需要變更時，擬授權本公司董事長全權處理之。


決議：經主席徵詢全體出席董事無異議照案通過。

討論案三~六、略。

伍、臨時動議：無。

陸、散會。

聿新生物科技股份有限公司  
第六屆第四次董事會紀錄（節錄本）



日期：103 年 11 月 7 日

時間：上午 11：00

地點：苗栗縣竹南鎮公館里中華南路 188 號—總公司第一會議室

出席董事：楊董事金昌、陳董事逸成、溫董事清章、葉董事月琴、王董事森榮、蔡董事麗絲、  
黃獨立董事得瑞、劉獨立董事乃銘、呂獨立董事植圳

列席監察人：蔡監察人文祥、鄭監察人敦仁、施監察人次雯

列席人員：資誠聯合會計師事務所鄭竹梅副總、吳坤烈執行長、涂耀仁執行長、吳義隆執行  
長、財務處經理郭建辰、財務處副理方信智、稽核張珮琪

主席：楊董事長金昌



紀錄：方信智



壹、宣布開會：本屆董事九人，出席董事九人，已達法定人數，請主席宣布開會。

貳、主席致詞：略。

參、報告事項：略。

肆、討論事項：

一、上次會議保留之討論事項：無。

二、本次會議討論事項：

討論案一、略。

討論案二

主旨：本公司擬辦理 103 年度第一次現金增資發行新股，謹提請 討論。

說明：(一)為興建台南新市廠及增加營運資金，擬辦理現金增資發行新股 3,500,000 ~  
5,000,000 股，每股面額新台幣 10 元，皆為記名式普通股。

(二)本次現金增資發行新股，經綜合考量上櫃交易價格、市場本益比等因素後，  
每股暫定新台幣 100 ~ 130 元溢價發行，價格將依「承銷商會員輔導發行公司  
募集與發行有價證券自律規格則」規定辦理。即向金管會申報案件及除權交  
易日前五個營業日，皆不得低於其前一、三、五個營業日擇一計算之普通股  
收盤價簡單算術平均數扣除無償配股除權（或減資除權）即除息後平均股價  
之七成，實際發行價格視當時市場狀況與證券承銷商共同議定之。預計募集  
資金新台幣 3 億 5000 萬元 ~ 5 億元，其資金運用計劃項目、預定進度及效益  
評估詳附件四。

(三)本次現金增資案，擬依公司法第 267 條規定保留發行股數 15%，計 525,000 ~  
750,000 股由本公司員工認購；另依證券交易法第 28 條之 1 規定，提撥發行  
新股總額 10%，計 350,000 股 ~ 500,000 股辦理公開申購；餘 75%計 2,625,000

~3,750,000 股，由原股東按認股基準日之股東名簿所載持股比例認購，原股東或員工放棄認購或併湊後不足壹股之畸零股，授權董事長洽特定人按發行價格認購。

(四)本次現金增資發行新股之權利義務與原已發行股份相同。

(五)本次現金增資之發行條件、發行股數、發行價格、資金運用計畫其他相關事項，如經主管機關核定修正，或有未盡事宜或客觀環境改變而需變更時，授權董事長全權處理之。

(六)本次現金增資案擬請董事會授權董事長俟呈奉主管機關核准，另訂認股及增資發行新股基準日等相關事宜。

以上是否可行，提請 公決。


決議：溫清章董事提議修訂溢價發行金額，由每股暫定新台幣 100~130 元，修訂為每股暫定新台幣 90~130 元，預計募集資金為 3 億 1500 萬元 ~5 億元，經主席徵詢全體出席董事無異議照案通過。

討論案三、略。

伍、臨時動議：無。

陸、散會。

聿新生物科技股份有限公司



民國一〇二年度

單位：新台幣元

項 目	金 額	
	金 額	備 註
期初餘額	6,486,567	
加：採用 IFRS 調整數	646,013	
確定福利計劃精算損益	302,566	
102 年度稅後淨利	79,137,226	
減：提列法定盈餘公積(10%)	(7,913,723)	
提列特別盈餘公積	(69,285)	
可供分配盈餘	78,589,364	
分配項目：		
股東紅利—股票	(19,390,050)	
期末未分配盈餘	59,199,314	

附註：

1. 流通在外股數 38,780,102 股。
2. 配發董監事酬勞 765,540 元。
3. 配發員工紅利 3,827,698 元。

董事長：楊金昌



經理人：楊金昌



會計主管：郭建辰



附錄一

一〇三年度現金增資發行新股

承銷價格計算書



## 韋新生物科技股份有限公司

### 一〇三年度現金增資股票承銷價格計算書

#### 一、說明

- (一) 韋新生物科技股份有限公司(以下簡稱韋新公司或本公司)截至目前為止之實收資本額為新台幣 468,818,340 元整，每股面額 10 元整，分為 46,881,834 股。本公司 103 年 11 月 7 日經董事會決議通過辦理現金增資發行新股案，目前擬訂現金增資發行普通股新股 4,000 仟股，每股面額為 10 元整，總金額 40,000,000 元整，預計增資後實收資本額為 508,818,340 元。
- (二) 本次現金增資發行新股 4,000 仟股，依公司法第 267 條第 1 項規定保留發行新股總額之 15%計 600 仟股由員工認購，另依證券交易法第 28 條之 1 第 2 項規定，提撥發行新股總額之 10%計 400 仟股辦理公開承銷，其餘發行新股總額之 75%計 3,000 仟股由原股東按認股基準日股東名簿記載之股東及其持有股份比例分別認購之。原股東認購不足一股之畸零股得由股東自行併足一股認購，尚有剩餘之畸零股以及員工或原股東未認購之股份，授權董事長洽特定人認購。
- (三) 本次現金增資發行新股之權利義務與原已發行普通股相同。
- (四) 本次現金增資發行新股採公開申購方式辦理，原股東、員工及公開承銷之申購人均採同一價格認購。

#### 二、本公司最近三年度及最近期之財務資料如下

##### (一) 本公司最近三年度每股稅後純益及每股股利

單位：新台幣元；股

年度	項目	每股稅後純益 (註)	股利分派			
			現金股利	股票股利		合計
				盈餘	資本公積	
100		0.16	—	0.15	—	0.15
101		0.20	—	—	—	—
102		2.19	—	0.5	1.0	1.5

資料來源：各年度經會計師查核簽證之財務報告

註：係以當期稅後純益除以當期全年流通在外加權平均股數計算。

##### (二) 截至 103 年 09 月 30 日經會計師核閱之股東權益及每股帳面淨值

項目	金額/股數
103 年 9 月 30 日帳面股東權益(仟元)(註)	707,544 仟元
103 年 9 月 30 日流通在外股數(仟股)	45,563 仟股
每股淨值(元/股)	15.53 元

資料來源：經會計師核閱之財務報告

註：不含非控制權益

(三)最近三年度及最近期財務資料

1.最近三年度及最近期經會計師查核簽證或核閱之簡明資產負債表

(1)簡明資產負債表－國際財務報導準則(合併報表)

單位：新台幣仟元

項目	年度	財務資料			
		100 年度	101 年度	102 年度	103 年 前三季
流動資產		—	386,620	499,003	577,628
不動產、廠房及設備		—	168,838	187,442	315,297
無形資產		—	1,432	1,309	984
其他資產		—	46,922	57,432	107,288
資產總額		—	603,812	745,186	1,001,197
流動負債		—	152,641	131,847	124,995
非流動負債		—	75,798	528	149,915
負債總額		—	228,439	132,375	274,910
普通股股本		—	337,657	382,687	455,631
資本公積		—	1,194	118,882	162,794
保留盈餘		—	10,158	89,597	89,188
其他權益		—	(124)	(69)	(69)
權益總額		—	375,373	612,811	726,287

資料來源：各年度經會計師查核簽證或核閱之財務報告

(2)簡明資產負債表－我國財務會計準則(合併報表)

單位：新台幣仟元

項目	年度	財務資料		
		99 年	100 年	101 年
流動資產		310,894	326,144	392,491
基金及投資		0	7,479	2,694
固定資產		112,010	162,358	179,996
無形資產		34,422	34,156	1,432
其他資產		28,665	31,999	27,128
資產總額		485,991	562,136	603,741
流動負債	分配前	97,825	159,016	152,174
	分配後	97,825	159,016	152,174
長期負債		45,951	38,321	75,181
其他負債		0	0	572
負債總額	分配前	143,776	197,337	227,927
	分配後	143,776	197,337	227,927
股本		315,000	332,442	337,657
資本公積		1,078	2,257	2,265
保留盈餘	分配前	19,086	8,575	9,512
	分配後	19,086	8,575	9,512
金融商品未實現損益		0	0	0
累積換算調整數		0	0	(124)
未認列為退休金成本之淨損失		0	0	0
股東權益 總額	分配前	342,215	364,799	375,814
	分配後	342,215	364,799	375,814

註：以上各年度財務資料業經會計師簽證。

## 2.最近三年度及最近期經會計師查核簽證之簡明損益表

### (1)簡明損益表－國際財務報導準則(合併報表)

單位：新台幣仟元

項目	年度	財務資料			
		100年	101年	102年	103年 前三季
營業收入		-	330,499	451,893	286,243
營業毛利		-	95,276	129,958	81,316
營業損益		-	18,739	49,404	16,498
營業外收入及支出		-	(5,636)	36,090	7,758
稅前淨利(損)		-	13,103	85,494	24,256
繼續營業單位本期淨利		-	11,716	74,363	16,010
停業單位損失		-	0	0	0
本期淨利(損)		-	11,716	74,363	16,010
本期其他綜合損益(稅後淨額)		-	(515)	357	0
本期綜合損益總額		-	11,201	74,720	16,010
淨利歸屬於母公司業主		-	6,730	79,137	18,981
淨利歸屬於非控制權益		-	4,986	(4,774)	(2,971)
綜合損益總額歸屬於母公司業主		-	6,215	79,494	18,981
綜合損益總額歸屬於非控制權益		-	4,986	(4,774)	(2,971)
每股盈餘		-	0.20	2.19	0.43

資料來源：各年度經會計師查核簽證或核閱之財務報告

### (2)簡明損益表－我國財務會計準則(合併報表)

單位：新台幣仟元

項目	年度	財務資料		
		99年	100年	101年
營業收入		243,923	297,417	330,499
營業毛利		77,815	92,032	95,276
營業損益		5,842	20,046	17,835
營業外收入及利益		6,375	5,715	31,151
營業外費用及損失		(3,401)	(22,444)	(36,787)
繼續營業部門稅前損益		8,816	3,317	12,199
繼續營業部門稅後損益		17,316	3,317	10,903
停業部門損益		0	0	0
非常損益		0	0	0
會計原則變動之累積影響數		0	0	0
本期損益		17,316	3,317	10,903
每股盈餘(元)		0.67	0.16	0.18

註：以上各年度財務資料業經會計師簽證。

#### (四)最近三年度簽證會計師姓名及其查核(核閱)意見

年度	會計師事務所	簽證會計師	查核(核閱)意見
100年	資誠聯合會計師事務所	林玉寬、劉銀妃	修正式無保留意見(註1)
101年	資誠聯合會計師事務所	林玉寬、劉銀妃	修正式無保留意見(註1)
102年	資誠聯合會計師事務所	林玉寬、劉銀妃	修正式無保留意見(註1)
103年第三季	資誠聯合會計師事務所	林玉寬、劉銀妃	保留式核閱報告(註2)

註1：主係因當年度財務報表之部分轉投資子公司係由其他會計師查核所致。

註2：主係因非重要子公司或採用權益法之投資未經會計師查核或核閱所致。

### 三、承銷參考價格之計算及說明


#### (一)承銷價格計算之參考因素

- 1.本公司本次現金增資發行新股案業經103年11月7日董事會決議通過辦理，並決議實際發行價格於案件申報生效後訂定之，惟其本次現金增資之實際發行價格須因應市場情形之變動，依「中華民國證券商業同業公會承銷商會員輔導發行公司募集與發行有價證券自律規則」第六條第一項規定調整，而其相關條件授權董事長視實際發行時客觀環境做必要調整。
- 2.本公司本次現金增資發行新股4,000仟股，依公司法規定保留15%，計600仟股供本公司員工認購，另提撥10%，計400仟股委託證券承銷商辦理對外公開銷售；其餘75%，計3,000仟股由本公司原股東按認股基準日之股東名簿所載持股比例認購。
- 3.本次現金增資發行新股之權利義務與原已發行普通股相同。

#### (二)參考價格計算之說明

- 1.以104年2月2日為訂價基準日往前計算，本公司前一、三及五個營業日於證券櫃檯買賣中心之普通股收盤價簡單算術平均數扣除無償配股除權（或減資除權）及除息後分別為110.00元、111.83元及113.70元，擇前五個營業日普通股平均收盤價扣除無償配股除權（或減資除權）及除息後113.70元作為本次現金增資發行新股之參考價格。
- 2.考量此次增資募集之時機與市場股價變化等因素後，經本公司與承銷商共同議定，本次現金增資預定發行價格為每股新台幣96.50元，為經核算已高於上述參考價格之七成。

發行公司：聿新生物科技股份有限公司




代表人：楊金昌



(僅供聿新生物科技股份有限公司辦理申報一〇三年度現金增資發行股票承銷價格計算書使用)

中 華 民 國 一 〇 四 年 二 月 二 日

主辦承銷商：元大寶來證券股份有限公司



代 表 人：賀 鳴 珩



(僅供聿新生物科技股份有限公司辦理申報一〇三年度現金增資發行股票承銷價格計算書使用)

中 華 民 國 一 〇 四 年 二 月 二 日

## 附錄二

### 101 年度合併財務報告及會計師查核報告

聿新生物科技股份有限公司  
關係企業合併財務報表聲明書


本公司民國 101 年度（自 101 年 1 月 1 日至 101 年 12 月 31 日止）依「關係企業合併營業報告書關係企業合併財務報表及關係報告書編製準則」應納入編製關係企業合併財務報表之公司與依財務會計準則公報第七號應納入編製母子公司合併財務報表之公司均相同，且關係企業合併財務報表所應揭露相關資訊於前揭母子公司合併財務報表中均已揭露，爰不再另行編製關係企業合併財務報表。

特此聲明

公司名稱：聿新生物科技股份有限公司



負責人：楊金昌



中華民國 102 年 4 月 26 日





資誠

會計師查核報告

(102)財審報字第 12002490 號

聿新生物科技股份有限公司 公鑒：

聿新生物科技股份有限公司及子公司民國 101 年 12 月 31 日及民國 100 年 12 月 31 日之合併資產負債表，暨民國 101 年 1 月 1 日至 12 月 31 日及民國 100 年 1 月 1 日至 12 月 31 日之合併損益表、合併股東權益變動表及合併現金流量表，業經本會計師查核竣事。上開財務報表之編製係管理階層之責任，本會計師之責任則為根據查核結果對上開財務報表表示意見。聿新生物科技股份有限公司及子公司民國 101 年度及 100 年度採權益法評價之長期股權投資，係依其他會計師之財務報表評價而得，本會計師並未查核該等財務報表。民國 101 年度及 100 年度依據其他會計師查核之財務報表所認列之投資損失分別為新台幣 1,661 仟元及新台幣 737 仟元，分別佔合併總損益之 15.23%及 22.22%，截至民國 101 年 12 月 31 日及民國 100 年 12 月 31 日止，其採權益法之長期股權投資餘額分別為新台幣 2,694 仟元及新台幣 3,263 仟元，分別佔合併資產總額之 0.45%及 0.58%。另如財務報表附註十一所述，民國 101 年度所揭露有關轉投資事業相關資訊，部分亦係依各被投資公司所委任其他會計師查核簽證之財務報表所編製。

本會計師係依照「會計師查核簽證財務報表規則」及中華民國一般公認審計準則規劃並執行查核工作，以合理確信財務報表有無重大不實表達。此項查核工作包括以抽查方式獲取財務報表所列金額及所揭露事項之查核證據、評估管理階層編製財務報表所採用之會計原則及所作之重大會計估計，暨評估財務報表整體之表達。本會計師相信此項查核工作及其他會計師之查核報告可對所表示之意見提供合理之依據。

依本會計師之意見，基於本會計師之查核結果及其他會計師之查核報告，第一段所述財務報表在所有重大方面係依照「證券發行人財務報告編製準則」及中華民國一般公認會計原則編製，足以允當表達聿新生物科技股份有限公司及子公司民國 101 年 12 月 31 日及民國 100 年 12 月 31 日之財務狀況，暨民國 101 年 1 月 1 日至 12 月 31 日及民國 100 年 1 月 1 日至 12 月 31 日之經營成果與現金流量。

資誠聯合會計師事務所 PricewaterhouseCoopers, Taiwan  
30075 新竹市科學工業園區工業東三路2號5樓 / 5F, No. 2, Gongye E. 3rd Road, Hsinchu Science Park, Hsinchu 30075, Taiwan  
T: +886 (3) 578 0205, F: +886 (3) 577 7985, www.pwc.com/tw



資誠

聿新生物科技股份有限公司及子公司自民國 102 年 1 月 1 日起採用金融監督管理委員會認可之國際財務報導準則、國際會計準則、解釋及解釋公告(IFRSs)及於民國 102 年適用之「證券發行人財務報告編製準則」編製聿新生物科技股份有限公司及子公司之合併財務報表。聿新生物科技股份有限公司及子公司依前行政院金融監督管理委員會民國 99 年 2 月 2 日金管證審字第 0990004943 號函規定，於附註十三所揭露採用 IFRSs 之相關資訊，其所依據之 IFRSs 規定可能有所改變，因此採用 IFRSs 之影響亦可能有所改變。

資 誠 聯 合 會 計 師 事 務 所

林玉寬

會計師

劉銀妃



前財政部證券管理委員會

核准簽證文號：(81)台財證(六)第 81020 號

前財政部證券暨期貨管理委員會

核准簽證文號：(88)台財證(六)第 95577 號

中華民國 102 年 4 月 26 日

  
 華新生物科技股份有限公司及子公司  
 合併資產負債表  
 民國101年12月31日

單位：新台幣仟元

資 產	附註	101 年 12 月 31 日		100 年 12 月 31 日	
		金 額	%	金 額	%
<b>流動資產</b>					
1100 現金及約當現金	四(一)	\$ 152,459	25	\$ 130,906	23
1310 公平價值變動列入損益之金融資產 - 流動	四(二)				
1350 以成本衡量之金融資產 - 流動	四(三)	44,983	7	35,310	6
1120 應收票據淨額		7,253	1	9,000	2
1140 應收帳款淨額	四(四)	27,256	5	17,879	3
1150 應收帳款 - 關係人淨額	四(四)及五	26,331	4	24,938	5
1160 其他應收款	四(十七)	644	-	4,573	1
1180 其他應收款 - 關係人	五	439	-	29	-
1190 其他金融資產 - 流動	六	3,221	1	-	-
120X 存貨	四(五)	14,135	2	15,374	3
1250 預付費用		106,050	18	83,142	15
1260 預付款項		3,071	1	2,195	-
1286 遞延所得稅資產 - 流動	四(十七)	-	-	56	-
1298 其他流動資產 - 其他		6,133	1	2,107	-
11XX 流動資產合計		516	-	635	-
1480 以成本衡量之金融資產 - 非流動	四(三)				
1421 採權益法之長期股權投資	四(六)	-	-	4,216	1
14XX 基金及投資合計		2,694	-	3,263	-
1480 基金及投資合計		2,694	-	7,479	1
<b>固定資產</b>					
<b>成本</b>					
1501 土地					
1521 房屋及建築		39,739	7	39,739	7
1531 機器設備		94,773	16	39,941	7
1545 試驗設備		67,171	11	59,581	11
1551 運輸設備		9,117	1	7,762	1
1561 辦公設備		5,333	1	3,724	1
1631 租賃改良		2,828	-	3,737	1
1681 其他設備		28,410	5	28,359	5
15XY 成本及重估增值		4,193	1	2,131	-
15X9 減：累計折舊		251,564	42	184,974	33
1670 未完工程及預付設備款		( 79,449 )	( 13 )	( 71,902 )	( 13 )
15XX 固定資產淨額		7,881	1	49,286	9
1750 電腦軟體成本		179,996	30	162,358	29
1780 其他無形資產	四(八)				
17XX 無形資產合計		1,425	-	2,107	-
1820 存出保證金		7	-	32,049	6
1830 遞延費用		1,432	-	34,156	6
1860 遞延所得稅資產 - 非流動	四(十七)				
18XX 其他資產合計		1,400	1	1,556	-
1XXX 資產總計		595	-	169	-
		25,133	4	30,274	6
		27,128	5	31,999	6
		\$ 603,741	100	\$ 562,136	100

(續次頁)

  
 聿新生物科技股份有限公司及子公司  
 合併資產負債表  
 民國102年3月31日

單位：新台幣仟元

負債及股東權益		附註	101 年 12 月 31 日			100 年 12 月 31 日		
			金	額	%	金	額	%
<b>流動負債</b>								
2100	短期借款	四(九)	\$	51,230	8	\$	57,390	10
2120	應付票據	四(十)		23,645	4		27,646	5
2130	應付票據 - 關係人	四(十)及五		-	-		4,175	1
2140	應付帳款	四(十一)		38,367	6		30,616	6
2150	應付帳款 - 關係人	四(十一)及五		-	-		8,571	2
2160	應付所得稅	四(十七)		174	-		-	-
2170	應付費用			21,973	4		18,222	3
2210	其他應付款項			2,042	-		2,463	-
2260	預收款項			4,466	1		1,996	-
2270	一年或一營業週期內到期長期負債	四(十二)		9,140	2		7,650	1
2280	其他流動負債			1,137	-		287	-
21XX	<b>流動負債合計</b>			<u>152,174</u>	<u>25</u>		<u>159,016</u>	<u>28</u>
<b>長期負債</b>								
2420	長期借款	四(十二)		<u>75,181</u>	<u>13</u>		<u>38,321</u>	<u>7</u>
<b>其他負債</b>								
2810	應計退休金負債			<u>572</u>	<u>-</u>		<u>-</u>	<u>-</u>
2XXX	<b>負債總計</b>			<u>227,927</u>	<u>38</u>		<u>197,337</u>	<u>35</u>
<b>股東權益</b>								
<b>股本</b>								
3110	普通股股本	四(十四)		337,657	56		332,442	59
<b>資本公積</b>								
3211	普通股溢價	四(十五)		1,194	-		1,186	-
3260	長期投資			1,071	-		1,071	-
<b>保留盈餘</b>								
3310	法定盈餘公積	四(十六)		2,433	1		1,909	1
3350	未分配盈餘	四(十七)		7,079	1		6,666	1
3420	累積換算調整數			(124)	-		-	-
361X	<b>母公司股東權益合計</b>			<u>349,310</u>	<u>58</u>		<u>343,274</u>	<u>61</u>
3610	少數股權			<u>26,504</u>	<u>4</u>		<u>21,525</u>	<u>4</u>
3XXX	<b>股東權益總計</b>			<u>375,814</u>	<u>62</u>		<u>364,799</u>	<u>65</u>
<b>重大承諾事項及或有事項</b>								
<b>重大期後事項</b>								
<b>負債及股東權益總計</b>			\$	<u>603,741</u>	<u>100</u>	\$	<u>562,136</u>	<u>100</u>

請參閱後附合併財務報表附註暨資誠聯合會計師事務所  
林玉寬、劉銀妃會計師民國102年4月26日查核報告。

董事長：楊金昌



經理人：楊金昌




會計主管：成綉卿



韋新生物科技股份有限公司及子公司

民國 101 年及 100 年 12 月 31 日



單位：新台幣仟元  
(除每股盈餘為新台幣元外)

項目	附註	101 年 度			100 年 度		
		金 額	%		金 額	%	
<b>營業收入</b>	五						
4110 銷貨收入		\$ 331,969	100	\$ 303,176	102		
4170 銷貨退回		( 1,023 )	-	( 5,081 )	( 2 )		
4190 銷貨折讓		( 447 )	-	( 678 )	-		
4000 營業收入合計		<u>330,499</u>	<u>100</u>	<u>297,417</u>	<u>100</u>		
<b>營業成本</b>							
5110 銷貨成本	四(五)及五	( 235,223 )	( 71 )	( 205,385 )	( 69 )		
5000 營業成本合計		<u>( 235,223 )</u>	<u>( 71 )</u>	<u>( 205,385 )</u>	<u>( 69 )</u>		
5910 營業毛利		<u>95,276</u>	<u>29</u>	<u>92,032</u>	<u>31</u>		
<b>營業費用</b>							
6100 推銷費用		( 18,041 )	( 5 )	( 14,470 )	( 5 )		
6200 管理及總務費用		( 31,285 )	( 10 )	( 29,263 )	( 10 )		
6300 研究發展費用		( 28,115 )	( 9 )	( 28,253 )	( 9 )		
6000 營業費用合計		<u>( 77,441 )</u>	<u>( 24 )</u>	<u>( 71,986 )</u>	<u>( 24 )</u>		
6900 營業淨利		<u>17,835</u>	<u>5</u>	<u>20,046</u>	<u>7</u>		
<b>營業外收入及利益</b>							
7110 利息收入		597	-	201	-		
7122 股利收入		754	1	2,160	1		
7160 兌換利益		-	-	438	-		
7310 金融資產評價利益	四(二)	22,718	7	-	-		
7480 什項收入		7,082	2	2,916	1		
7100 營業外收入及利益合計		<u>31,151</u>	<u>10</u>	<u>5,715</u>	<u>2</u>		
<b>營業外費用及損失</b>							
7510 利息費用		( 2,690 )	( 1 )	( 2,223 )	( 1 )		
7521 採權益法認列之投資損失	四(六)	( 1,661 )	( 1 )	( 737 )	-		
7530 處分固定資產損失		( 1 )	-	( 1 )	-		
7560 兌換損失		( 1,569 )	-	-	-		
7630 減損損失	四(八)	( 30,855 )	( 9 )	-	-		
7640 金融資產評價損失	四(二)	-	-	( 19,429 )	( 7 )		
7880 什項支出		( 11 )	-	( 54 )	-		
7500 營業外費用及損失合計		<u>( 36,787 )</u>	<u>( 11 )</u>	<u>( 22,444 )</u>	<u>( 8 )</u>		
7900 繼續營業單位稅前淨利		12,199	4	3,317	1		
8110 所得稅費用	四(十七)	( 1,296 )	( 1 )	-	-		
9600XX 合併總損益		<u>\$ 10,903</u>	<u>3</u>	<u>\$ 3,317</u>	<u>1</u>		
<b>歸屬於：</b>							
9601 合併淨損益		\$ 5,924	2	\$ 5,239	2		
9602 少數股權損益		4,979	1	( 1,922 )	( 1 )		
		<u>\$ 10,903</u>	<u>3</u>	<u>\$ 3,317</u>	<u>1</u>		
<b>普通股每股盈餘</b>	四(十八)						
<b>基本每股盈餘</b>							
9750 本期淨利		<u>\$ 0.21</u>	<u>\$ 0.18</u>	<u>\$ 0.16</u>	<u>\$ 0.16</u>		
<b>稀釋每股盈餘</b>							
9850 本期淨利		<u>\$ 0.21</u>	<u>\$ 0.18</u>	<u>\$ 0.16</u>	<u>\$ 0.16</u>		

請參閱後附合併財務報表附註暨資誠聯合會計師事務所  
林玉寬、劉銀妃會計師民國 102 年 4 月 26 日查核報告。

董事長：楊金昌

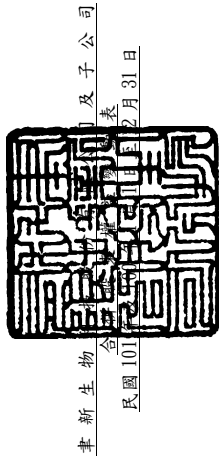


經理人：楊金昌



會計主管：成綉卿





華新生物科技股份有限公司  
及子公司  
合併財務報表  
民國101年12月31日

單位：新台幣仟元

	普 通 股 本	普 通 股 溢 價	本 公 司 長 期 投 資	保 留 盈 餘 公 積	未 分 配 盈 餘	累 積 換 算 調 整 數	少 數 股 權	合 計
100 年 度								
100年1月1日餘額	\$ 315,000	\$ 1,078	\$ -	\$ -	\$ 19,086	\$ -	\$ 7,051	\$ 342,215
99年度盈餘指撥及分配(註1)	-	-	-	1,909	(1,909)	-	-	-
提列法定盈餘公積	15,750	-	-	-	(15,750)	-	-	-
股票股利	1,692	108	-	-	-	-	-	1,800
員工紅利轉增資	-	-	-	-	5,239	-	(1,922)	3,317
100年度合併總損益	-	-	1,071	-	-	-	(1,071)	-
被投資公司持股比例變動調整	-	-	-	-	-	-	17,467	17,467
少數股權增加	-	-	-	-	-	-	-	-
100年12月31日餘額	\$ 332,442	\$ 1,186	\$ 1,071	\$ 1,909	\$ 6,666	\$ -	\$ 21,525	\$ 364,799
101 年 度								
101年1月1日餘額	\$ 332,442	\$ 1,186	\$ 1,071	\$ 1,909	\$ 6,666	\$ -	\$ 21,525	\$ 364,799
100年度盈餘指撥及分配(註2)	-	-	-	524	(524)	-	-	-
提列法定盈餘公積	4,987	-	-	-	(4,987)	-	-	-
股票股利	228	8	-	-	-	-	-	236
員工紅利轉增資	-	-	-	-	5,924	-	4,979	10,903
100年度合併總損益	-	-	-	-	-	(124)	-	(124)
累積換算調整數	-	-	-	-	-	-	-	-
101年12月31日餘額	\$ 337,657	\$ 1,194	\$ 1,071	\$ 2,433	\$ 7,079	\$ (124)	\$ 26,504	\$ 375,814

註1：本公司經股東會決議之99年度員工紅利及董監酬勞與財務報表認列之金額一致。

註2：本公司經股東會決議之100年度員工紅利及董監酬勞與財務報表認列之金額一致。

請參閱後附合併財務報表附註暨資誠聯合會計師事務所林玉寬、劉銀妃會計師民國102年4月26日查核報告。



董事長：楊金昌



經理人：楊金昌



會計主管：成務卿

  
 新生物科學科技股份有限公司及子公司  
 合併財務報表  
 民國101年1月1日至12月31日

單位：新台幣仟元

	101 年 度	100 年 度
<b>營業活動之現金流量</b>		
合併總損益	\$ 10,903	\$ 3,317
調整項目		
折舊費用	14,271	10,112
各項攤提	2,893	2,871
金融資產評價(利益)損失	( 22,718 )	19,429
備抵呆帳轉列收入數(提列數)	( 327 )	301
存貨報廢損失	6	25
存貨呆滯損失	1,106	5,884
存貨跌價(回升利益)損失	( 2,286 )	1,473
採權益法認列之投資損失	1,661	737
其他設備-生物性資產轉列成本數	109	-
處分固定資產損失	1	1
減損損失	30,855	-
所得稅費用	1,115	-
資產及負債科目之變動		
公平價值變動列入損益之金融資產-流動	22,045 (	14,074 )
應收票據	( 9,377 ) (	1,737 )
應收帳款	( 1,066 )	9,922
應收帳款-關係人	3,929 (	2,697 )
其他應收款	( 411 )	141
其他應收款-關係人	( 3,221 )	6,189
存貨	( 21,734 ) (	28,256 )
預付費用	( 876 )	3,432
預付款項	56	11
其他流動資產-其他	119 (	297 )
應付票據	( 4,001 )	17,923
應付票據-關係人	( 4,175 )	4,175
應付帳款	7,751 (	4,520 )
應付帳款-關係人	( 8,571 )	8,571
應付所得稅	174	-
應付費用	3,987	3,403
其他應付款項-關係人	-	( 81 )
其他應付款項	75	70
預收款項	2,470	1,307
其他流動負債	850 (	521 )
應計退休金負債	572	-
營業活動之淨現金流入	<u>26,185</u>	<u>47,111</u>

(續次頁)

  
 聿新生物科技股份有限公司及子公司  
 合併財務報表  
 民國101年1月1日至12月31日

單位：新台幣仟元

	101 年 度	100 年 度
<b>投資活動之現金流量</b>		
其他金融資產-流動減少(增加)	\$ 1,239	(\$ 15,104)
以成本衡量之金融資產-流動增加	( 7,253 )	( 9,000 )
以成本衡量之金融資產-非流動增加	-	( 4,216 )
採權益法評價之長期股權投資減資退回股款	3,000	-
取得採權益法評價之長期股權投資價款	-	( 4,000 )
購置固定資產	( 32,514 )	( 59,808 )
其他無形資產增加	( 1,266 )	( 2,185 )
電腦軟體增加	( 184 )	-
存出保證金減少	156	11
遞延費用增加	-	( 320 )
投資活動之淨現金流出	<u>( 36,822 )</u>	<u>( 94,622 )</u>
<b>融資活動之現金流量</b>		
短期借款(減少)增加	( 6,160 )	32,390
長期借款本期舉借款	38,350	-
長期借款償還數	-	( 8,008 )
少數股權增加	-	17,467
融資活動之淨現金流入	<u>32,190</u>	<u>41,849</u>
本期現金及約當現金增加(減少)	21,553	( 5,662 )
期初現金及約當現金餘額	130,906	136,568
期末現金及約當現金餘額	<u>\$ 152,459</u>	<u>\$ 130,906</u>
<b>現金流量資訊之補充揭露</b>		
本期支付利息(不含資本化利息)	<u>\$ 2,647</u>	<u>\$ 2,206</u>
本期支付所得稅	<u>\$ 7</u>	<u>\$ -</u>
<b>僅有部分現金支出之投資活動</b>		
固定資產增加	\$ 32,018	\$ 60,461
加：本期應付設備款	2,313	1,660
減：期末應付設備款	( 1,817 )	( 2,313 )
本期支付現金	<u>\$ 32,514</u>	<u>\$ 59,808</u>

請參閱後附合併財務報表附註暨資誠聯合會計師事務所  
林玉寬、劉銀妃會計師民國102年4月26日查核報告。

董事長：楊金昌



經理人：楊金昌



會計主管：成綉卿





聿新生物科技股份有限公司及子公司  
合併財務報表附註  
民國 101 年及 100 年 12 月 31 日

單位：新台幣仟元  
(除特別註明者外)

一、公司沿革

本公司設立於民國 88 年 6 月 1 日，主要營業項目為生技醫療器材及化妝品之製造、批發零售、特殊林木經營及國際貿易業務。截至民國 101 年 12 月 31 日止，本公司及子公司員工人數為 131 人。

二、重要會計政策之彙總說明

本合併財務報表係依照「證券發行人財務報告編製準則」及中華民國一般公認會計原則編製。重要會計政策彙總說明如下：

(一)合併報表編製原則

1. 合併財務報表編製原則

本公司對於直接或間接持有表決權之股份超過 50% 以上之被投資公司或符合有控制能力之條件者將全數納入合併財務報表編製個體，並於半年度及年度編製合併財務報表。對於期中取得子公司之控制能力者，自取得控制力之日起，開始將子公司之收益及費損編入合併損益表；對於期中喪失對子公司控制力之日起，終止將子公司之收益及費損編入合併損益表，且不予追溯重編以前年度合併損益表。

本公司與合併子公司相互間重大交易事項及資產負債表科目餘額予以沖銷。

2. 列入合併財務報表之所有子公司及本期增減變動情形如下：

名 稱	子 公 司 名 稱	性 質	所 持 股 權 百 分 比		說 明
			101 年 12 月 31 日	100 年 12 月 31 日	
聿新生物科技 股份有限公司	威旺生醫科技 股份有限公司	其他化學材 料製造	66.6	66.6	無

3. 未列入合併財務報表之子公司：無。

4. 子公司會計期間不同之調整及處理方式：無。

5. 國外子公司營業之特殊風險：無。

6. 子公司將資金移轉予母公司之能力受重大限制者，該限制之本質與程度：無。

7. 子公司持有母公司發行證券之內容：無。

8. 子公司發行轉換公司債及新股之有關資料：

發行轉換公司債		101年度	100年度(註)
子 公 司 名 稱	及 新 股 之 性 質		
威旺生醫科技股份有限公司	現金增資	\$ -	\$ 45,000

註：以每股 15 元溢價發行 3,000,000 股。

(二) 外幣交易

1. 外幣交易按交易當日之即期匯率做為入帳基準，其與實際收付時之兌換差異，列為當年度損益。
2. 期末就外幣貨幣性資產或負債餘額，按資產負債表日之即期匯率評價調整，因調整而產生之兌換差額列為當年度損益。
3. 期末就外幣非貨幣性資產或負債餘額，屬依公平價值衡量且變動列入損益者，按資產負債表日之即期匯率評價調整，因調整而產生之兌換差額列為當年度損益；屬依公平價值衡量且變動列入股東權益調整項目者，按資產負債表日之即期匯率評價調整，因調整而產生之兌換差額，列為股東權益調整項目；屬非依公平價值衡量者，則按交易日之歷史匯率衡量。

(三) 資產負債區分流動及非流動之分類標準

1. 資產符合下列條件之一者，列為流動資產；資產不屬於流動資產者為非流動資產：
  - (1) 因營業所產生之資產，預期將於正常營業週期中變現、消耗或意圖出售者。
  - (2) 主要為交易目的而持有者。
  - (3) 預期於資產負債表日後十二個月內將變現者。
  - (4) 現金或約當現金，但於資產負債表日後逾十二個月用以交換、清償負債或受有其他限制者除外。
2. 負債符合下列條件之一者，列為流動負債；負債不屬於流動負債者為非流動負債：
  - (1) 因營業而發生之債務，預期將於正常營業週期中清償者。
  - (2) 主要為交易目的而發生者。
  - (3) 須於資產負債表日後十二個月內清償者。
  - (4) 不能無條件延期至資產負債表日後逾十二個月清償之負債。

(四) 公平價值變動列入損益之金融資產與負債

1. 採交割日會計，於原始認列時，將金融商品以公平價值衡量。
2. 公平價值變動列入損益之金融資產與負債係以公平價值評價且其價值變動列為當期損益。上市/上櫃股票、封閉型基金及存託憑證係以資產負債表日公開市場之收盤價為公平價值。開放型基金係以資產負債表日該基金淨資產淨值為公平價值。

3. 本公司指定公平價值變動列入損益之金融資產與負債者，係符合下列條件之一：

(1) 係為混合商品。

(2) 該指定可消除或重大減少會計衡量或認列之不一致。

(3) 係依本公司明訂之風險管理或投資策略共同管理，並以公平價值基礎評價績效目的所作之指定。

4. 未符合避險會計之衍生性商品，屬選擇權交易者，於交易日以當日之公平價值認列；非屬選擇權交易者，於交易日認列之公平價值為零。

#### (五) 以成本衡量之金融資產

1. 採交割日會計，於原始認列時，將金融商品以公平價值衡量，並加計取得或發行之交易成本。

2. 以成本衡量之金融資產若有減損之客觀證據，則認列減損損失，此減損金額不予迴轉。

#### (六) 應收票據及帳款、其他應收款

1. 應收票據及帳款係因出售商品或勞務而發生之債權，其他應收款係不屬於應收票據及帳款之其他應收款項。應收票據及帳款、其他應收款原始認列時以公平價值衡量，續後以有效利率法之攤銷後成本減除減損後之金額衡量。

2. 本公司於資產負債表日評估是否存在客觀證據，顯示重大個別金融資產發生減損，以及非屬重大之個別金融資產單獨或共同發生減損。若有減損之客觀證據，則認列減損損失。減損金額為金融資產之帳面價值與其估計未來現金流量採原始有效利率折現之現值間之差額。若後續期間減損金額減少，而該減少明顯與認列減損後發生之事件有關，則迴轉先前認列之金融資產減損金額，該迴轉不應使金融資產帳面金額大於未認列減損情況下之攤銷後成本，迴轉之金額認列為當期損益。

#### (七) 存貨

存貨採永續盤存制，成本結轉按加權平均法計算，固定製造費用按生產設備之正常產能分攤。期末存貨採成本與淨變現價值孰低衡量，比較成本與淨變現價值孰低時，採逐項比較法。淨變現價值係指在正常情況下之估計售價減除至完工尚需投入之成本及推銷費用後之餘額。

#### (八) 採權益法之長期股權投資

1. 持有被投資公司有表決權股份比例達 20% 以上或具有重大影響力者，採權益法評價。民國 95 年度(含)起，投資成本與股權淨值之差額，如屬投資成本超過所取得可辨認淨資產公平價值，將超過部分列為商譽，並於每年定期執行減損測試，以前年度攤銷者，不再追溯調整；若所取得可辨認淨資產公平價值超過投資成本，則差額就非流動資產分別將其公平價值等比例減少之，若減少至零仍有差額時，則為負商譽，將該差額列為非常利益，惟民國 94 年 12 月 31 日前產生之負商譽仍繼續攤銷。

2. 海外投資按權益法評價時，被投資公司財務報表轉換所產生之「累積換算調整數」作為本公司股東權益之調整項目。

#### (九) 固定資產

1. 固定資產以取得成本為入帳基礎，並將購建期間之有關利息資本化。
2. 固定資產按估計經濟耐用年限，按平均法計提折舊，到期已折足而尚在使用之固定資產，仍繼續提列折舊。各項資產之耐用年限，除房屋及建築為3~51年外，其餘固定資產為2~12年。
3. 凡支出效益及於以後各期之重大改良或大修支出列為資本支出，經常性維護或修理支出則列為當期費用。資產出售或報廢時，其成本與累積折舊分別轉銷處分損益列為當期營業外收支項下。
4. 固定資產發生閒置或已無使用價值時，按其淨公平價值或帳面價值較低者，轉列其他資產，差額列為當期損失，當期提列之折舊費用列為營業外支出。
5. 生物性資產係供生質柴油原料及藥物等研究用之林木。以投入成本為入帳基礎，就取得及開發之成本，自開始收成年度起按實際採收量佔預估總產量之單位成本轉列存貨。

#### (十) 無形資產

電腦軟體成本，以取得成本為入帳基礎，並按其估計效益年數3年採平均法攤銷。

#### (十一) 遞延費用

遞延費用按其估計效益年數採平均法攤銷。

#### (十二) 非金融資產減損

本公司及子公司於資產負債表日針對有減損跡象之資產，估計其可回收金額，當可回收金額低於其帳面價值時，則認列減損損失。可回收金額係指一項資產之淨公平價值或其使用價值，兩者較高者。當以前年度認列資產減損之情況不再存在時，則在以前提列損失金額之範圍內予以迴轉。

商譽、非確定耐用年限無形資產及尚未可供使用無形資產，應定期估計其可回收金額，當可回收金額低於其帳面價值時，則認列減損損失。商譽減損之減損損失於以後年度不得迴轉。

#### (十三) 退休金

退休金辦法屬確定給付退休辦法者，係依據精算結果認列淨退休金成本，淨退休金成本包括當期服務成本、利息成本、基金資產之預期報酬及未認列過渡性淨給付義務與退休金損益之攤銷數。未認列過渡性淨給付義務按20年攤提。退休金辦法屬確定提撥退休辦法者，則依權責發生基礎將應提撥之退休基金數額認列為當期之退休金成本。

#### (十四) 所得稅

1. 所得稅之會計處理採跨期間與同期間之所得稅分攤。以前年度溢、低估之所得稅，列為當年度所得稅費用之調整項目。當稅法修正時，於公布日之年度按新規定將遞延所得稅負債或資產重新計算，因而產生之遞延所得稅負債或資產之變動影響數，列入當期繼續營業部門之所得稅費用(利益)。
2. 依現行稅法規定所產生之所得稅抵減採當期認列法處理。
3. 未分配盈餘依所得稅法加徵 10%之營利事業所得稅，於股東會決議分配盈餘後列為當期費用。

#### (十五) 股份基礎給付-員工獎酬

股份基礎給付協議之給與日於民國 97 年 1 月 1 日(含)以後者，以所給與權益商品之公平價值衡量所取得之員工勞務，並於既得期間認列為薪資費用。

#### (十六) 員工分紅及董監酬勞

自民國 97 年 1 月 1 日起，本公司及子公司員工分紅及董監酬勞成本，依民國 96 年 3 月 16 日財團法人中華民國會計研究發展基金會(96)基秘字第 052 號函「員工分紅及董監酬勞會計處理」之規定，於具法律義務或推定義務且金額可合理估計時，認列為費用及負債。嗣後股東會決議實際配發金額與估列金額有差異時，則列為次年度之損益。依民國 96 年 3 月 30 日金融監督管理委員會金管證六字第 0960013218 號令，本公司以經會計師查核之財務報告淨值，計算員工股票紅利之股數。依民國 98 年 3 月 17 日經濟部經商字第 09802028180 號函，子公司以財務報表之淨值，計算員工股票紅利之股數。

惟自民國 102 年 1 月 1 日起，非上市(櫃)之公開發行公司如自民國 102 年度適用國際財務報導準則，應以股東會決議前一日收盤價並考量除權除息之影響，計算員工股票紅利之股數，若無市價，應依國際財務報導準則第 2 條「股份基礎給付」之規定以評價技術等方式評估公允價值，計算員工股票紅利之股數。因此上述金融監督管理委員會證六字第 0960013218 號令，自民國 102 年 1 月 1 日起不再適用。

#### (十七) 收入成本

收入於獲利過程大部份已完成，且已實現或可實現時認列。相關成本配合收入於發生時承認。費用則依權責發生制於發生時認列為當期費用。

#### (十八) 會計估計

本公司及子公司於編製財務報表時，業已依照中華民國一般公認會計準則之規定，對財務報表所列金額及或有事項，作必要之衡量、評估與揭露，其中包括若干假設及估計之採用，惟該等假設及估計與實際結果可能存有差異。

### (十九) 交割日會計

採用交割日會計時，對於交易日及交割日/資產負債表日間公平價值之變動，屬以成本或攤銷後成本衡量者，不予認列，屬以公平價值衡量且公平價值變動認列為損益者，認列為當期損益，屬備供出售者，則認列為股東權益調整項目。

### (二十) 營運部門

本公司營運部門資訊與提供給營運決策者之內部管理報告採一致之方式報導。營運決策者負責分配資源予營運部門並評估其績效。

本公司依財務會計準則公報第四十一號「營運部門資訊之揭露」規定於合併財務報表揭露部門資訊，而不於個別財務報表揭露部門資訊。

## 三、會計變動之理由及其影響

### (一) 應收票據及帳款、其他應收款

本公司及子公司自民國 100 年 1 月 1 日起，採用新修訂之財務會計準則公報第三十四號「金融商品之會計處理準則」，就應收票據及帳款、其他應收款等各項債權，於有減損之客觀證據時認列減損(呆帳)損失，此項會計原則變動對民國 100 年度之合併淨利及每股盈餘並無影響。

### (二) 營運部門

本公司自民國 100 年 1 月 1 日起，採用新發布之財務會計準則公報第四十一號「營運部門資訊之揭露」，以取代原財務會計準則公報第二十號「部門別財務資訊之揭露」，本公司於首次適用時，並依公報規定重編前一年度之部門資訊。此項會計原則變動並不影響本公司民國 100 年度之合併淨利及每股盈餘。

## 四、重要會計科目之說明

### (一) 現金

	<u>101年12月31日</u>	<u>100年12月31日</u>
庫存現金及零用金	\$ 70	\$ 80
支票存款	1,668	1,925
活期存款	110,782	113,901
定期存款	39,939	15,000
	<u>\$ 152,459</u>	<u>\$ 130,906</u>

(二) 公平價值變動列入損益之金融資產

<u>項</u>	<u>目</u>	<u>101年12月31日</u>	<u>100年12月31日</u>
流動項目：			
交易目的金融資產			
受益憑證		\$ 3,000	\$ 9,834
上市櫃公司股票		46,625	41,646
交易目的金融資產評價調整		( 4,642)	( 16,170)
合計		<u>\$ 44,983</u>	<u>\$ 35,310</u>

本公司及子公司於民國 101 年度及 100 年度認列之金融資產評價損益金額分別為利益\$22,718 及損失\$19,429。

(三) 以成本衡量之金融資產

<u>項</u>	<u>目</u>	<u>101年12月31日</u>	<u>100年12月31日</u>
流動項目：			
興櫃公司股票		\$ -	\$ 9,000
非上市櫃公司股票		7,253	-
		<u>7,253</u>	<u>9,000</u>
非流動項目：			
非上市櫃公司股票		-	4,216
		<u>\$ 7,253</u>	<u>\$ 13,216</u>

本公司及子公司持有之標的因無活絡市場公開報價且公平價值無法可靠衡量，故以成本衡量。

(四) 應收帳款

	<u>101年12月31日</u>	<u>100年12月31日</u>
應收帳款 - 一般客戶	\$ 26,331	\$ 25,265
應收帳款 - 關係人	644	4,573
	<u>26,975</u>	<u>29,838</u>
減：備抵呆帳	-	( 327)
	<u>\$ 26,975</u>	<u>\$ 29,511</u>

(五) 存 貨

	101年12月31日		
	成本	備抵呆滯及跌價損失	帳面價值
原物料	\$ 80,716	(\$ 7,668)	\$ 73,048
半成品	12,320	( 1,218)	11,102
在製品	13,885	( 124)	13,761
製成品	8,553	( 414)	8,139
合計	<u>\$ 115,474</u>	<u>(\$ 9,424)</u>	<u>\$ 106,050</u>

	100年12月31日		
	成本	備抵呆滯及跌價損失	帳面價值
原物料	\$ 66,137	(\$ 8,667)	\$ 57,470
半成品	9,086	( 1,553)	7,533
在製品	11,163	-	11,163
製成品	7,359	( 383)	6,976
合計	<u>\$ 93,745</u>	<u>(\$ 10,603)</u>	<u>\$ 83,142</u>

當期認列之存貨相關費損：

	101年度	100年度
已出售存貨成本	\$ 235,246	\$ 197,501
存貨呆滯損失	1,106	5,884
存貨跌價(回升利益)損失	( 2,286)	1,473
存貨報廢損失	6	26
未分攤製造費用	1,150	527
存貨盤虧(盈)	1	( 26)
	<u>\$ 235,223</u>	<u>\$ 205,385</u>

(六) 採權益法之長期股權投資

1. 採權益法之長期股權投資明細如下：

被 投 資 公 司	101年12月31日		100年12月31日	
	帳列數	持股比例	帳列數	持股比例
長鴻國際生技股份有限公司	\$ 287	20%	\$ 3,263	20%
AMPLE DRAGON GLOBAL LIMITED(註)	2,407	19%	-	-
	<u>\$ 2,694</u>		<u>\$ 3,263</u>	

註：本公司依與 GOLDEN VISION ENTERPRISES LIMITED (BVI)所簽訂之合資協議書，得指派 AMPLÉ DRAGON GLOBAL LIMITED 一席董事席次，本公司於民國 101 年 3 月 23 日已指派代表擔任董事一職，自該日起已具有重大之影響力，故由以成本衡量之金融資產-非流動重分類至採權益法之長期股權投資。



2. 依權益法認列之投資利益(損失)：

被 投 資 公 司	101年度	100年度
長鴻國際生技股份有限公司	\$ 24 (\$	737)
AMPLE DRAGON GLOBAL LIMITED	( 1,685)	-
	(\$ 1,661)	(\$ 737)

3. 本公司對採權益法評價之被投資公司所認列之投資(損)益，係依各被投資公司同期間經會計師查核簽證之財務報表評價而得。

(七) 固定資產

資 產 名 稱	101 年 12 月 31 日	
	成 本	累 計 折 舊
土 地	\$ 39,739	\$ -
房 屋 及 建 築	94,773 (	7,206)
機 器 設 備	67,171 (	39,763)
試 驗 設 備	9,117 (	3,886)
運 輸 設 備	5,333 (	2,309)
辦 公 設 備	2,828 (	1,954)
租 賃 改 良	28,410 (	24,049)
其他設備-其他	583 (	282)
其他設備-生物性資產	3,610	-
未完工程及預付設備款	7,881	-
	<u>\$ 259,445</u>	<u>(\$ 79,449)</u>
	100 年 12 月 31 日	
土 地	\$ 39,739	\$ -
房 屋 及 建 築	39,941 (	4,133)
機 器 設 備	59,581 (	39,582)
試 驗 設 備	7,762 (	2,328)
運 輸 設 備	3,724 (	1,589)
辦 公 設 備	3,737 (	2,500)
租 賃 改 良	28,359 (	21,540)
其他設備-其他	299 (	230)
其他設備-生物性資產	1,832	-
未完工程及預付設備款	49,286	-
	<u>\$ 234,260</u>	<u>(\$ 71,902)</u>
		<u>\$ 162,358</u>

民國 101 年度及 100 年度利息資本化金額均為 \$0。

(八) 其他無形資產

	<u>101年12月31日</u>	<u>100年12月31日</u>
專門技術	\$ 56,731	\$ 57,918
其他	<u>7</u>	<u>\$ 7</u>
	56,738	57,925
累計減損	( <u>56,731</u> )	( <u>25,876</u> )
	<u>\$ 7</u>	<u>\$ 32,049</u>

本公司基於會計穩健保守原則，民國 101 年度依調整研發計劃認列 \$30,855 之減損損失，截至 101 年 12 月 31 日止，合計累計減損為 \$56,731。

(九) 短期借款

	<u>101年12月31日</u>	<u>100年12月31日</u>
無擔保銀行借款	\$ 40,000	\$ -
擔保銀行借款	<u>11,230</u>	<u>57,390</u>
	<u>\$ 51,230</u>	<u>\$ 57,390</u>
借款利率區間	<u>1.80%~2.476%</u>	<u>1.80%~2.85%</u>

提供借款之擔保品，請參閱附註六。

(十) 應付票據

	<u>101年12月31日</u>	<u>100年12月31日</u>
應付票據-一般供應商	\$ 23,645	\$ 27,646
應付票據-關係人	<u>-</u>	<u>4,175</u>
	<u>\$ 23,645</u>	<u>\$ 31,821</u>

(十一) 應付帳款

	<u>101年12月31日</u>	<u>100年12月31日</u>
應付帳款-一般供應商	\$ 38,367	\$ 30,616
應付帳款-關係人	<u>-</u>	<u>8,571</u>
	<u>\$ 38,367</u>	<u>\$ 39,187</u>

## (十二) 長期借款

借 款 性 質	契約期限	101年12月31日	100年12月31日
長期廠房抵押借款	97.10.17~112.10.17	\$ 38,321	\$ 41,388
長期廠房抵押借款	101.04.06~116.04.06	28,667	-
中期一般借款	98.11.23~101.11.23	-	4,125
中期一般借款	98.11.23~101.11.23	-	458
中期一般借款	101.04.06~106.04.06	17,333	-
		84,321	45,971
減：一年內到期部分		( 9,140)	( 7,650)
		<u>\$ 75,181</u>	<u>\$ 38,321</u>
借款利率區間		<u>2.10%~2.37%</u>	<u>2.37%~3.34%</u>

提供借款之擔保品，請參閱附註六。

## (十三) 退休金

1. 本公司依據「勞動基準法」之規定，訂有確定給付之退休辦法，適用於民國 94 年 7 月 1 日實施「勞工退休金條例」前所有正式員工之服務年資，以及於實施「勞工退休金條例」後選擇繼續適用勞動基準法員工之後續服務年資。員工符合退休條件者，退休金之支付係根據服務年資及退休前 6 個月之平均薪資計算，15 年以內(含)的服務年資每滿一年給予兩個基數，超過 15 年之服務年資每滿一年給予一個基數，惟累積最高以 45 個基數為限。本公司按月就薪資總額 2%提撥退休基金，以勞工退休準備金監督委員會之名義專戶儲存於台灣銀行。本公司曾於民國 100 年 12 月 21 日結清在職員工之舊制年資並註銷勞工退休準備金專戶，結清舊制年資給付金額共計\$3,630，其中\$1,011 帳列民國 100 年度之退休金費用，惟因部分在職員工尚未取具本國身份證明，故仍適用退休金舊制規定。民國 101 年度，本公司依上述退休金辦法認列之淨退休金成本為\$582。截至民國 101 年 12 月 31 日止，撥存於台灣銀行勞工退休金專戶之餘額為\$10。

民國 101 年度精算假設中折現率為 2.00%、退休金資產預期報酬率為 1.75%及薪資調整率為 2.00%。依確定給付之退休辦法其退休金主要內容如下：

(1)退休金提撥狀況表：

	<u>101年12月31日</u>
給付義務：	
既得給付義務	\$ -
非既得給付義務	( 323)
累積給付義務	( 323)
未來薪資增加影響數	( 259)
預計給付義務	( 582)
退休基金資產公平價值	<u>10</u>
提撥狀況	( 572)
未認列過渡性淨給付資產	-
未認列退休金損失	-
應計退休金負債	<u>(\$ 572)</u>
既得給付	<u>\$ -</u>

(2)民國 101 年度淨退休金成本包括：

	<u>101年度</u>
服務成本	\$ 212
利息成本	7
過渡性淨給付義務攤銷數	<u>363</u>
當期淨退休利益	<u>\$ 582</u>

2. 自民國 94 年 7 月 1 日起，本公司及子公司依據「勞工退休金條例」，訂有確定提撥之退休辦法，適用於本國籍之員工。本公司及子公司就員工選擇適用「勞工退休金條例」所定之勞工退休金制度部分，每月按不低於薪資之 6%提繳勞工退休金至勞保局員工個人帳戶，員工退休金之支付依員工個人之退休金專戶及累積收益之金額採月退休金或一次退休金方式領取。民國 101 年度及 100 年度，本公司及子公司依上開退休金辦法認列之退休金成本分別為\$2,842 及\$2,353。

(十四)股本

- 截至民國 101 年 12 月 31 日止，本公司額定資本額為\$600,000，分為 60,000,000 股(含員工認股權憑證 6,000,000 股)，登記資本額為\$400,000，分為 40,000,000 股(含員工認股權憑證 6,000,000 股)，每股面額為 10 元，實收資本額為\$337,657。
- 本公司於民國 101 年 6 月 13 日經股東會決議通過，分派民國 100 年度盈餘股票股利\$4,987 及員工紅利\$236(員工股票紅利係以每股新台幣 10.33 元計算配發 23 仟股)轉增資案，上述盈餘分派及員工紅利轉增資增加股數共計 521,493 股，已辦理變更登記完竣。

3. 本公司於民國 100 年 5 月 16 日經股東會決議通過，分派 99 年度盈餘股票股利 \$15,750 及員工紅利 \$1,800 (員工股票紅利係以每股新台幣 10.64 元計算配發 169 仟股) 轉增資案，上述盈餘分派及員工紅利轉增資增加股數共計 1,744,172 股，已辦理變更登記完竣。

(十五) 資本公積

依公司法規定，超過票面金額發行股票所得之溢額及受領贈與之所得之資本公積，除得用於彌補虧損外，於公司無累積虧損時，按股東原有股份之比例發給新股或現金。另依證券交易法之相關規定，以上開資本公積撥充資本時，每年以其合計數不超過實收資本額百分之十為限。公司非於盈餘公積填補資本虧損仍有不足時，不得以資本公積補充之。

(十六) 保留盈餘

1. 本公司每年度決算獲有盈餘時，除依法提撥應納營利事業所得稅，並彌補歷年虧損外，於分派盈餘時，應先提出稅後盈餘百分之十為法定盈餘公積，如尚有盈餘得以其全部或一部分依下列分派：

- (1) 員工紅利不低於百分之五，最高不得超過百分之十二；
- (2) 董事監察人酬勞不低於百分之一，最高不得超過百分之三；
- (3) 剩餘部份由董事會擬定盈餘分配案，提請股東會決議分配之。

員工紅利得以現金或發行新股方式發放之，其發放對象得包括符合一定條件之從屬公司員工，該一定條件由董事會訂定之。

本公司考量公司所處環境及成長階段，因應未來資金需求、國內外競爭狀況及資本預算等因素，並兼顧股東利益、平衡股利及公司長期財務規劃等，盈餘分派之種類及比率，得由董事會視當年度實際獲利及資金狀況等擬具分派案，提報股東會決議之。

本公司股東紅利分派得以現金或股票方式發放，其中股票股利於股利總額之百分之六十五以上，現金股利於股利總額百分之三十五以下。

2. 法定盈餘公積除彌補公司虧損及按股東原有股份之比例發給新股或現金外，不得使用之，惟發給新股或現金者，以該項公積超過實收資本額百分之二十五之部分為限。
3. 本公司於民國 101 年 6 月 13 日及 100 年 5 月 16 日，經股東會決議通過民國 100 年度及民國 99 年度盈餘分派案如下：

	100年度		99年度	
	金額	每股股利(元)	金額	每股股利(元)
法定盈餘公積	\$ 524		\$ 1,909	
股票股利	4,987	\$ 0.15	15,750	\$ 0.5
現金股利	-	-	-	-
合計	<u>\$ 5,511</u>		<u>\$ 17,659</u>	

上述民國 100 年度及 99 年度盈餘分配情形與本公司民國 101 年 4 月 18 日及 100 年 4 月 25 日之董事會提議並無差異。

4. 本公司於民國 102 年 4 月 26 日經董事會決議通過民國 101 年度盈餘分派案如下：

	101年度	
	金額	每股股利(元)
法定盈餘公積	\$ 592	
股票股利	-	\$ -
現金股利	-	-
合計	<u>\$ 592</u>	

前述民國 101 年度盈餘分派議案，截至民國 102 年 4 月 26 日止，尚未經股東會決議。

5. 本公司民國 101 年及 100 年度估列之員工紅利分別為\$267 及\$236；董監酬勞分別為\$53 及\$47，係以截至當期止稅後淨利，考量法定盈餘公積等因素後，以章程所訂之成數為基礎估列，並認列為當期之費用，若嗣後股東會決議實際配發金額與估列數有差異時，則列為次一年度之損益調整。本公司經股東會決議之民國 100 年度員工紅利及董監酬勞與財務報表認列之金額一致。
6. 本公司董事會通過及股東會決議之盈餘分派議案、員工紅利及董監酬勞相關資訊可至公開資訊觀測站查詢。

## (十七)所得稅

### 1. 所得稅費用及應付(退)所得稅

	101 年 度	100 年 度
稅前淨利按法定稅率計算之所得稅	\$ 3,761	\$ 890
未分配盈餘加徵10%所得稅	-	143
永久性差異之所得稅影響數	( 1,318)	3,836
最低稅負制之所得稅影響數	181	-
虧損扣抵之所得稅影響數	( 1,209)	( 976)
備抵評價之所得稅影響數	( 119)	3,893)
所得稅費用	1,296	-
遞延所得稅資產淨變動數	( 1,115)	-
減：母公司扣繳稅款	( 34)	( 12)
子公司扣繳稅款	( 7)	( 1)
子公司應付所得稅	( 174)	-
應付(退)所得稅	(\$ 34)	(\$ 13)

### 2. 民國 101 年及 100 年 12 月 31 日之遞延所得稅資產及負債：

	101年12月31日	100年12月31日
遞延所得稅資產—流動	\$ 6,471	\$ 5,200
遞延所得稅負債—流動	-	( 14)
	6,471	5,186
備抵評價—流動	( 338)	( 3,079)
遞延所得稅資產—流動淨額	6,133	2,107
遞延所得稅資產—非流動	30,399	32,918
備抵評價—非流動	( 5,266)	( 2,644)
遞延所得稅資產—非流動淨額	25,133	30,274
	\$ 31,266	\$ 32,381

3. 民國 101 年及 100 年 12 月 31 日因暫時性差異、虧損扣抵及投資抵減而產生之各遞延所得資產及負債科目餘額如下：

	101 年 12 月 31 日		100 年 12 月 31 日	
	金額	所得稅影響數	金額	所得稅影響數
流動項目：				
暫時性差異				
存貨呆滯及跌價損失	\$ 9,424	\$ 1,602	\$ 10,603	\$ 1,803
未實現兌換損失				
(利益)	1,046	178	( 80)	( 14)
無形資產各項攤提				
財稅差	3,852	655	1,479	251
虧損扣抵	19,695	3,348	11,000	1,870
投資抵減		688		1,276
備抵評價		( 338)		( 3,079)
		<u>6,133</u>		<u>2,107</u>
非流動項目：				
暫時性差異				
無形資產各項攤提				
財稅差	44,299	7,531	18,483	3,142
依權益法認列之				
國外投資損失	1,685	286		
應計退休金負債	572	97		
虧損扣抵	132,267	22,485	170,615	29,005
投資抵減		-		771
備抵評價		( 5,266)		( 2,644)
		<u>25,133</u>		<u>30,274</u>
		<u>\$ 31,266</u>		<u>\$ 32,381</u>

4. 截至民國 101 年 12 月 31 日，本公司依據已屆滿之促進產業升級條例規定，仍可享受之投資抵減明細如下：

抵減項目	可抵減總額	尚未抵減稅額	最後抵減年度
研究發展支出	\$ 357	\$ 357	102年度
機器設備	331	331	102年度
	<u>\$ 688</u>	<u>\$ 688</u>	

5. 截至民國 101 年 12 月 31 日止，本公司及子公司尚未使用之虧損扣抵稅額計 \$25,833，其可供抵減之有效期間至民國 111 年。



6. 本公司兩稅合一相關資訊：

	<u>101年12月31日</u>	<u>100年12月31日</u>
可扣抵稅額帳戶餘額	\$ 78	\$ 448
	<u>101年度</u>	<u>100年度</u>
預計(實際)盈餘分配之稅額扣抵比率	1.10%	6.71%

7. 本公司未分配盈餘相關資訊：

	<u>101年12月31日</u>	<u>100年12月31日</u>
87年及以後年度未分配盈餘	\$ 7,079	\$ 6,666

8. 本公司營利事業所得稅業經稅捐稽徵機關核定至民國 98 年度。

(十八) 普通股每股盈餘

	<u>101</u>		<u>年</u>	<u>度</u>	<u>每股盈餘(元)</u>	
	<u>金</u>	<u>額</u>			<u>加權平均流通</u>	<u>稅前</u>
	<u>稅前</u>	<u>稅後</u>	<u>在外股數(仟股)</u>	<u>稅前</u>	<u>稅後</u>	
合併總損益	\$ 12,199	\$ 10,903				
基本每股盈餘						
屬於母公司普通 股股東之本 期淨利	\$ 7,039	\$ 5,924	33,755	\$ 0.21	\$ 0.18	
具稀釋作用之潛 在普通股之影響						
員工分紅	-	-	36			
稀釋每股盈餘						
屬於母公司普 通股股東之本 期淨利加潛在 普通股之影響	\$ 7,039	\$ 5,924	33,791	\$ 0.21	\$ 0.18	

	100		年 加權平均流通 在外股數(仟股)	度	
	金 額			每 股 盈 餘(元)	
	稅 前	稅 後		稅 前	稅 後
合併總損益	\$ 3,317	\$ 3,317			
基本每股盈餘					
屬於母公司普 通股股東之本 期淨利	\$ 5,239	\$ 5,239	33,679	\$ 0.16	\$ 0.16
具稀釋作用之潛 在普通股之影響					
員工分紅	-	-	79		
稀釋每股盈餘					
屬於母公司普 通股股東之本 期淨利加潛在 普通股之影響	\$ 5,239	\$ 5,239	33,758	\$ 0.16	\$ 0.16

(十九) 用人、折舊及攤銷費用

民國 101 年度及 100 年度之用人、折舊及攤銷費用依其功能別彙總如下：

功能別	101		
	屬於營業成本者	屬於營業費用者	合計
性質別			
用人費用			
薪資費用	\$ 25,839	\$ 26,759	\$ 52,598
勞健保費用	2,609	2,761	5,370
退休金費用	1,382	2,042	3,424
其他用人費用	1,842	1,142	2,984
折舊費用	9,664	4,607	14,271
攤銷費用	2,535	358	2,893

功能別	100		
	屬於營業成本者	屬於營業費用者	合計
性質別			
用人費用			
薪資費用	\$ 21,190	\$ 27,254	\$ 48,444
勞健保費用	1,874	2,508	4,382
退休金費用	1,199	2,165	3,364
其他用人費用	1,587	1,280	2,867
折舊費用	5,936	4,176	10,112
攤銷費用	1,648	1,223	2,871

## 五、關係人交易

### (一) 關係人之名稱及關係

關係人名稱	與本公司之關係
楊金昌先生	本公司之董事長
涂耀仁先生	本公司之執行長
吳坤烈先生	本公司之執行長
陳逸成先生	本公司之董事
蔡麗絲小姐	本公司之董事
蔡文祥先生	本公司之監察人
楊大慶先生	與本公司董事長具有二等親以內關係
麗揚生物科技股份有限公司	實質關係人
上力興業股份有限公司(註1)	該公司董事與本公司董事長具有二等親以內關係
倍立國際股份有限公司	董事長同一人
鋁模實業股份有限公司	本公司董事長與該公司董事長具有二等親以內關係
長鴻國際生技股份有限公司(註2)	本公司採權益法評價之被投資公司
AMPLE DRAGON GLOBAL LIMITED(註3)	本公司採權益法評價之被投資公司
渝景生物科技(深圳)有限公司(註3)	本公司採權益法評價之被投資公司之子公司
佳邦科技股份有限公司	實質關係人

註 1：上力興業股份有限公司於民國 101 年 3 月 26 日經董事會改選董事，因新增之一席董事與本公司董事長具有二等親以內關係，故本公司與該公司自民國 101 年 3 月 26 日起，始為關係人。上述新增之董事，因於民國 101 年 8 月 27 日辭任，故自該日起，本公司與上力興業股份有限公司非為關係人。

註 2：本公司於民國 100 年 1 月 14 日經董事會決議通過，於民國 100 年 1 月 21 日投資長鴻國際生技股份有限公司取得 20% 股權比例後，始為關係人。

註 3：本公司依與 GOLDEN VISION ENTERPRISES LIMITED (BVI) 所簽訂之合資協議書，得指派 AMPLE DRAGON GLOBAL LIMITED 一席董事席次，本公司於民國 101 年 3 月 23 日已指派代表擔任董事一職，自該日起已具有重大之影響力，故由以成本衡量之金融資產-非流動重分類至採權益法之長期股權投資。

(二)與關係人間之重大交易事項

1. 銷貨

民國 101 年及 100 年度，本公司對各關係人之銷貨均未達銷貨淨額之 10%，其銷貨淨額分別為 \$3,960(註)及 \$5,982。銷貨價格及條件與一般銷貨交易相同，實際收款天數均為月結 30-120 天；非關係人之收款天數均為月結 55-75 天。

註：其中上力興業股份有限公司係揭露民國 101 年 3 月 26 日至 8 月 27 日之交易金額。

2. 進貨

	101 年 度		100 年 度	
	金額	佔合併 進貨淨額 百分比	金額	佔合併 進貨淨額 百分比
長鴻國際生技股份 有限公司	\$ 3,135	2%	\$ 22,155	12%
其他	-	-	92	-
	<u>\$ 3,135</u>	<u>2%</u>	<u>\$ 22,247</u>	<u>12%</u>

上述進貨係按一般進貨價格及條件辦理，付款條件為月結 60~120 天；非關係人之付款天數均為月結 30~60 天。

3. 應收帳款

	101 年 12 月 31 日		100 年 12 月 31 日	
	金額	佔合併 應收帳款 百分比	金額	佔合併 應收帳款 百分比
麗揚生物科技股份 有限公司	\$ 540	2%	\$ 1,493	5%
長鴻國際生技股份 有限公司	-	-	3,008	10%
其他	104	-	72	-
	<u>\$ 644</u>	<u>2%</u>	<u>\$ 4,573</u>	<u>15%</u>

#### 4. 其他應收款

	101 年 12 月 31 日		100 年 12 月 31 日	
	金額	佔合併 其他應收款 百分比	金額	佔合併 其他應收款 百分比
長鴻國際生技股份 有限公司	\$ 3,000	82%	\$ -	-
渝景生物科技(深圳) 有限公司(註)	221	6%	-	-
	<u>\$ 3,221</u>	<u>88%</u>	<u>\$ -</u>	<u>-</u>

註：本公司與渝景生物科技(深圳)有限公司自民國 101 年 3 月 23 日起始為關係人。

#### 5. 應付票據

	101 年 12 月 31 日		100 年 12 月 31 日	
	金額	佔合併 應付票據 百分比	金額	佔合併 應付票據 百分比
長鴻國際生技股份 有限公司	\$ -	-	\$ 4,175	13%

#### 6. 應付帳款

	101 年 12 月 31 日		100 年 12 月 31 日	
	金額	佔合併 應付帳款 百分比	金額	佔合併 應付帳款 百分比
長鴻國際生技股份 有限公司	\$ -	-	\$ 8,479	22%
其他	-	-	92	-
	<u>\$ -</u>	<u>-</u>	<u>\$ 8,571</u>	<u>22%</u>

#### 7. 財產交易

民國 101 年度：

	項 目	購入價款
長鴻國際生技股份有限公司	購置運輸設備	\$ 1,610

民國 100 年度：無。

#### 8. 租金支出

出租人	租賃標的	租賃保證金	101 年 度	100 年 度
蔡麗絲小姐	土地	\$ 100	\$ 300	\$ 300

註：全年度土地租金支出\$300於年初時一次支付。

#### 9. 其他交易

	101 年 度		100 年 度	
	項 目	金 額	項 目	金 額
麗揚生物科技股份 有限公司	-	\$ -	耗材支出	\$ 29
上力興業股份有限 公司(註)	耗材支出	218	-	-

註：與上力興業股份有限公司間之交易係揭露民國 101 年 3 月 26 日至 8 月 27 日之交易金額。

#### 10. 主要管理階層薪酬資訊

	101 年 度	100 年 度
薪資及獎金	\$ 7,204	\$ 6,435
業務執行費用	749	870
董監酬勞及員工紅利	-	47
股份基礎給付費用	-	-
	<u>\$ 7,953</u>	<u>\$ 7,352</u>

- (1) 薪資及獎金包括薪資、職務加給、退職退休金、離職金、各種獎金、獎勵金等。
- (2) 業務執行費用包括車馬費、特支費、各種津貼、宿舍、配車等實物提供。
- (3) 董監酬勞及員工紅利係指當期估列於損益表之董監酬勞及員工紅利。
- (4) 股份基礎給付費用係指依財務會計準則公報第三十九號認列之酬勞成本。

#### 六、抵(質)押之資產

民國 101 年及 100 年 12 月 31 日，本公司資產提供擔保明細如下：

資 產 項 目	101年12月31日	100年12月31日	擔 保 用 途
土地	\$ 39,739	\$ 39,739	短期及長期借款
房屋及建築	62,378	26,223	"
應收票據(帳列「其他 金融資產-流動」)	14,135	15,374	短期借款
	<u>\$ 116,252</u>	<u>\$ 81,336</u>	

## 七、重大承諾事項及或有事項

1. 本公司之營業租賃明細如下：

<u>租賃標的物</u>	<u>出租人</u>	<u>期間</u>	<u>年租金</u>
土地與廠房	科學工業園區管理局	102.1.1~102.12.31	\$ 1,654

2. 截至民國 101 年 12 月 31 日止，本公司已簽約之購置設備及在建工程總價款約計\$74,589，其中尚未支付之價款約計\$4,622。

3. 子公司向非關係人之個人承租廠房及辦公室，期間自民國 98 年 6 月 1 日起至 102 年 9 月 30 日止，年租金為\$1,080。

4. 本公司於民國 100 年 11 月 1 日與渝景生物科技(深圳)有限公司簽訂特定之化粧品保養品大陸地區代理契約，契約起迄期間自民國 100 年 11 月 1 日起至民國 106 年 4 月 30 日止。

## 八、重大之災害損失

無。

## 九、重大之期後事項

請詳附註四(十六)、4.之說明。

## 十、其他

### (一)金融商品之公平價值

	101 年 12 月 31 日		
	公平價值		
	帳面價值	公開報價 決定之金額	評價方法 估計之金額
<u>非衍生性金融商品</u>			
<u>資產</u>			
公平價值與帳面價值 相等之金融資產	\$ 224,485	\$ -	\$ 224,485
公平價值變動列入損 益之金融資產	44,983	44,983	-
以成本衡量之金融資產	7,253	-	-
<u>負債</u>			
公平價值與帳面價值 相等之金融負債	137,257	-	137,257
長期借款(含一年內 到期部分)	84,321	-	84,321
<u>衍生性金融商品</u> ：無。			

	100 年 12 月 31 日		
	公平價值		
	帳面價值	公開報價 決定之金額	評價方法 估計之金額
<u>非衍生性金融商品</u>			
資產			
公平價值與帳面價值 相等之金融資產	\$ 193,699	\$ -	\$ 193,699
公平價值變動列入損 益之金融資產	35,310	35,310	-
以成本衡量之金融資產 (含流動及非流動部分)	13,216	-	-
負債			
公平價值與帳面價值 相等之金融負債	149,083	-	149,083
長期借款(含一年內 到期部分)	45,971	-	45,971

衍生性金融商品：無。

本公司及子公司估計金融商品公平價值所使用之方法及假設如下：

1. 短期金融商品，因折現值影響不大，故以帳面價值估計其公平價值。此方法應用於現金及約當現金、應收票據及款項、短期銀行借款與應付票據及款項。
2. 長期借款採浮動利率，以其帳面價值估計公平價值。

## (二) 利率風險部位資訊

本公司及子公司民國 101 年及 100 年 12 月 31 日具利率變動之公平價值風險之金融資產分別為 \$29,939 及 \$0，金融負債皆為 \$0；具利率變動之現金流量風險之金融資產分別為 \$120,782 及 \$128,901，金融負債分別為 \$135,551 及 \$103,361。

## (三) 財務風險控制及避險策略(含財務避險)

本公司及子公司採用全面風險管理與控制系統，以清楚辨認、衡量並控制本公司及子公司所有各種風險(包含市場風險、信用風險、流動性風險及現金流量風險)，使本公司及子公司之管理階層能有效從事控制並衡量市場風險、信用風險、流動性風險及現金流量風險。

本公司及子公司管理當局為能有效控管各種市場風險管理目標，以達到最佳化之風險部位、維持適當流動性部位及集中管理所有市場風險，係經適當考量經濟環境、競爭狀況及市場價值風險之影響下，為達到最佳化之風險部位、維持適當流動性部位及集中管理所有市場風險。



為了達成風險管理之目標，本公司及子公司採取不同之控管策略如下：

#### 信用風險

本公司及子公司訂有嚴格之徵信評估政策，僅與信用狀況良好之交易相對人進行交易，且適時運用債權保全措施，以降低信用風險。

### (四) 重大財務風險資訊

#### 1. 市場風險

本公司從事之業務涉及若干非功能性貨幣，故受匯率波動之影響，具重大匯率波動影響之外幣資產及負債資訊如下：

(外幣：功能性貨幣)	101年12月31日		100年12月31日			
	外幣	匯率	外幣	匯率		
<u>金融資產</u>						
<u>貨幣性項目</u>						
美金：新台幣	USD	1,966(仟元)	28.99	USD	998(仟元)	30.28
澳幣：新台幣	AUD	997(仟元)	30.05	-	-	-

本公司及子公司帳列「以公平價值變動列入損益之金融資產－流動」科目之金融商品，係以開放型債券基金及上市櫃公司股票為主要投資標的，其投資雖具市場價格變動之風險，惟本公司及子公司業已定期評估投資績效，故預期將不致產生重大之市場風險。

本公司及子公司之短期金融商品均為1年內到期，因此經評估無重大之市場風險。

#### 2. 信用風險

本公司及子公司帳列「以公平價值變動列入損益之金融資產－流動」科目之金融商品，係與信用良好之交易相對人往來，本公司及子公司亦與多家交易相對人往來交易，以分散交易相對人信用風險，故預期發生信用風險之可能性較低。

子公司帳列「以成本衡量之金融資產」科目之權益類金融商品，因投資時業已針對投資對象進行評估，並定期評估績效及是否產生資產減損，以降低可能產生之信用風險。

本公司及子公司於銷售產品時，業已評估交易相對人之信用狀況，預期交易相對人不致發生違約，故發生信用風險之可能性極低，而最大之信用風險金額為其帳面價值。

本公司及子公司應收款項債務人之信用良好，因此經評估並無重大之信用風險，而最大之信用風險金額為其帳面價值。

#### 3. 流動性風險

本公司帳列「以公平價值變動列入損益之金融資產－流動」科目之金融商品，均具活絡市場，故預期可輕易在市場上以接近公平價值之價格迅速出售該金融資產。

子公司帳列「以成本衡量之金融資產」科目之權益類金融商品，因無活絡市場，並預期受流動性風險之影響較大，惟子公司持有該金融商品之目的並非以交易為目的，不預期將經常性出售，故受流動性風險之影響應可有效降低。

本公司及子公司之短期金融商品均為 1 年內到期，且本公司及子公司之營運資金足以支應資金需求，預期不致發生重大之流動性風險。

#### 4. 利率變動之現金流量風險

本公司及子公司投資之受益憑證、權益類金融商品投資均非屬利率型商品，因此無利率變動之現金流量風險。

本公司及子公司之短期金融商品均為 1 年內到期，因此經評估無重大之利率變動之現金流量風險。

本公司之短期及長期借款，係屬浮動利率之債務，故市場利率變動將使短期及長期借款之有效利率隨之變動，而使其未來現金流量產生波動，當市場利率每增加 1%，將增加本公司每年現金流出 \$1,356。

十一、附註揭露事項

(一)重大交易事項相關資訊

有關被投資公司應揭露資訊，係依被投資公司經會計師查核簽證之財務表所編製，且下列與子公司間交易事項，於編製合併報表時皆已沖銷，以下揭露資訊係供參考。

1. 資金貸與他人：  
民國101年度：無。
2. 為他人保證背書：  
民國101年度：無。
3. 期末持有有價證券情形：  
民國101年12月31日

持有之公司	有價證券種類及名稱	與有價證券發行人之關係	科目	股數(單位數)	帳面金額	比率	市價每股(元)	備註
韋新生物科技(股)公司	威旺生醫科技(股)公司普通股股票	採權益法評價之被投資公司	採權益法之長期股權投資	3,996,000	\$ 52,396	66.6	\$ 13.23	"
韋新生物科技(股)公司	長鴻國際生技(股)公司普通股股票	採權益法評價之被投資公司	採權益法之長期股權投資	100,000	287	20	5.32	"
韋新生物科技(股)公司	AMPLE DRAGON GLOBAL LIMITED普通股股票	採權益法評價之被投資公司	採權益法之長期股權投資	144,350	2,407	19	14.30	"
韋新生物科技(股)公司	佳邦科技(股)公司普通股股票	實質關係人	公平價值變動列入損益之金融資產-流動	1,500,000	25,800	不適用	17.20	"
韋新生物科技(股)公司	摩根富林明JF中國亮點基金	無	公平價值變動列入損益之金融資產-流動	285,171.1	2,538	不適用	8.90	"
威旺生醫科技(股)公司	台灣聯生技醫藥股份有限公司普通股股票	無	公平價值變動列入損益之金融資產-流動	110,600	16,645	不適用	150.50	"
威旺生醫科技(股)公司	WSR ASIA III, L.P.	無	以成本衡量之金融資產-流動	480,000	7,253	不適用	14.50	"

註1：(1)有公開市價：採100年12月31日之單位淨值或收盤價。

(2)無公開市價：採權益法評價者，係依據被投資公司同年度經會計師查核簽證之財務報表計算每股淨值。

註2：係依據被投資公司同期間自結之財務報表計算之每股淨值。

4. 累積買進或賣出同一有價證券之金額達新台幣一億元或實收資本額百分之二十以上：

民國101年度：無。

5. 取得不動產之金額達新台幣一億元或實收資本額百分之二十以上者：

民國101年度：無。

6. 處分不動產之金額達新台幣一億元或實收資本額百分之二十以上者：

民國101年度：無。

7. 與關係人進、銷貨交易金額達新台幣一億元或實收資本額百分之二十以上者：

民國101年度：無。

8. 應收關係人款項達新台幣一億元或實收資本額百分之二十以上者：

民國101年12月31日：無。

9. 從事衍生性商品交易：

民國101年12月31日：無。

(二)轉投資事業相關資訊

投資公司名稱	被投資公司名稱	所在地區	主要營業項目	原始投資		金額		期末		持有		被投資公司本期損益		本期認列之投資損益	
				幣別	金額	幣別	金額	幣別	金額	幣別	金額	幣別	金額	幣別	金額
韋新生物科技(股)公司	威旺生醫科技(股)公司	台灣	其他化學材料製造	新台幣	\$50,220	新台幣	\$50,220	3,996	66.6	新台幣	\$52,396	新台幣	\$14,908	新台幣	\$9,642
韋新生物科技(股)公司	長鴻國際生技(股)公司	台灣	化妝品批發	新台幣	1,000	新台幣	4,000	100	20	新台幣	287	新台幣	46	新台幣	24
韋新生物科技(股)公司	AMPLE DRAGON GLOBAL LIMITED(註)	英屬維京群島	化妝品批發	新台幣	4,192	新台幣	4,192	144	19	新台幣	2,407	新台幣	(8,869)	新台幣	(1,685)
AMPLE DRAGON GLOBAL LIMITED	渝景生物科技(深圳)有限公司	中國大陸	化妝品批發	新台幣	11,616	新台幣	5,806	-	100	新台幣	2,519	新台幣	(7,467)	新台幣	(7,467)

註：原始投資金額係依期末匯率評價之台幣數。

(三)大陸投資資訊

1. 轉投資大陸地區之事業相關資訊

大陸被投資公司名稱	主要營業項目	實收資本額(註1)	投資方式	本台積資額(註1及註2)	自累出資額(註2)	本期匯出或收回投資金額		本期期末自台灣匯出累積投資額(註1及註2)	本公司直接或間接投資之持股比例(註3)	本期認列投資損益	期末投資帳面價值(註4)	截至本期末已匯回台灣之投資收益
						匯出(註1及註2)	匯回					
渝景生物科技(深圳)有限公司	銷售進口化粧品成品	\$ 11,616	透過轉投資第三地區現有公司再投資大陸公司	\$ 4,192	\$ 4,192	\$ -	\$ -	\$ 4,192	19	(\$ 1,685)	\$ 2,407	\$ -
渝景生物科技(深圳)有限公司				\$ 4,192	\$ 4,192	\$ -	\$ -	\$ 4,192				
公司名稱	本期期末累計自台灣匯出赴大陸地區投資金額(註1及註2)		經濟部投資審議會核准投資金額(註1及註5)		經濟部投資審議會核准投資金額		依經濟部投資審議會規定赴大陸地區投資限額					
	\$ 4,192		\$ 4,192		\$ 4,192		\$ 225,488					

註1：實收資本額及投資金額係依期末匯率 1：29.04 評價之台幣數。

註2：係揭露本公司對 AMPLE DRAGON GLOBAL LIMITED 之期初/期末投資金額

註3：係揭露本公司對 AMPLE DRAGON GLOBAL LIMITED 之期末持股比例。

註4：係揭露本公司對 AMPLE DRAGON GLOBAL LIMITED 之期末帳面價值。

註5：係屬事後申報案件，依法得於投資實行六個月內申報，已於民國 101 年 5 月 10 日完成申報程序。

2. 本公司與大陸被投資公司直接或間接經由第三地區事業所發生之重大交易事項：

(1) 銷貨：

	101年度		100年度	
	金額	估本公司 銷貨淨額 百分比	金額	估本公司 銷貨淨額 百分比
渝景生物科技(深圳) 有限公司	\$ 842	-	\$ 325	-

(2) 應收帳款：

	101年12月31日		100年12月31日	
	金額	估本公司 應收帳款 百分比	金額	估本公司 應收帳款 百分比
渝景生物科技(深圳) 有限公司	\$ -	-	\$ 341	1%

(3) 其他應收款：

	101年12月31日		100年12月31日	
	金額	估本公司 其他應收款 百分比	金額	估本公司 其他應收款 百分比
渝景生物科技(深圳) 有限公司(註)	\$ 221	6%	\$ -	-

註 1：本公司與渝景生物科技(深圳)有限公司自民國 101 年 3 月 23 日起始為關係人，附列民國 100 年度之交易事項及相關餘額，僅備供參考。

註 2：除上述交易外，本公司民國 101 年及 100 年度與大陸被投資公司未有其他交易事項。

(四)母子公司與子公司間之業務關係及重要交易往來情形及金額

民國 101 年度

編號	交易往來對象		與交易人之關係		交易往來情形		佔合併總營收或總資產之比率
	交易人名稱	交易往來對象	與交易人之關係	科目	金額	交易條件	
0	韋新生物科技(股)公司	威旺生醫科技(股)公司	1	銷貨	\$ 3,642	註4、5	1%
0	韋新生物科技(股)公司	威旺生醫科技(股)公司	1	進貨	58,625	註4、5	18%
0	韋新生物科技(股)公司	威旺生醫科技(股)公司	1	應付帳款	20,114	註4、5	3%
0	韋新生物科技(股)公司	威旺生醫科技(股)公司	1	其他應付款	45	註4、5	-
0	韋新生物科技(股)公司	威旺生醫科技(股)公司	1	修繕費	6	註5	-
0	韋新生物科技(股)公司	威旺生醫科技(股)公司	1	其他費用	43	註5	-

民國 100 年度

編號	交易往來對象		與交易人之關係		交易往來情形		佔合併總營收或總資產之比率
	交易人名稱	交易往來對象	與交易人之關係	科目	金額	交易條件	
0	韋新生物科技(股)公司	威旺生醫科技(股)公司	1	銷貨	\$ 8,792	註4、5	3%
0	韋新生物科技(股)公司	威旺生醫科技(股)公司	1	進貨	49,431	註4、5	17%
0	韋新生物科技(股)公司	威旺生醫科技(股)公司	1	應付票據	7,729	註4、5	1%
0	韋新生物科技(股)公司	威旺生醫科技(股)公司	1	應付帳款	14,870	註4、5	3%
0	韋新生物科技(股)公司	威旺生醫科技(股)公司	1	修繕費	8	註5	-

註 1：母子公司與子公司相互之業務往來資訊應分別於編號欄註明，編號之填寫方法如下：

1. 母公司填 0。
  2. 子公司依公司別由阿接伯數字 1 開始依序編號。
- 註 2：與交易人之關係有以下三種，標示種類即可：
1. 母公司對子公司。
  2. 子公司對母公司。
  3. 子公司對子公司。

註 3：交易往來金額佔合併總額營收或總資產比率計算，若屬資產負債科目者，以期末餘額佔合併總資產之方式計算；若屬損益科目者，以期末餘額佔合併總營收之方式計算。

註 4：係按一般進、銷貨條件辦理。

註 5：收付款條件均為月結 60-120 天。

註 6：相對之關係人交易不另行揭露。

## 十二、營運部門財務資訊

### (一)一般性資訊

本公司及子公司管理階層已依據營運決策者於制定決策所使用之資訊辨認應報導部門。本公司及子公司之應報導部門係策略性事業單位，以提供不同產品及勞務。由於每一策略性事業單位需要不同技術及行銷策略，故須分別管理。本公司及子公司有二個應報導部門，分別為醫療檢驗部門及保養品部門。

### (二)部門資訊之衡量

本公司營運決策者依據個別策略性事業單位銷貨毛利評估個別營運部門的表現。此項衡量標準與附註二所述之重要會計政策彙總相同。

### (三)部門損益與資產之資訊

民國 101 年度：

	醫療檢測 器材部門	保養品 部 門	其他	金 額
來自外部客戶之收入	\$ 293,161	\$ 37,338	\$ -	\$ 330,499
部門間收入	\$ 58,625	\$ 24	\$ 3,618	\$ 62,267
部門損益	\$ 86,674	\$ 9,326	(\$ 724)	\$ 95,276
部門資產	\$ 236,662	\$ 19,716	\$ 29,668	\$ 286,046

民國 100 年度：

	醫療檢測 器材部門	保養品 部 門	其他	金 額
來自外部客戶之收入	\$ 236,495	\$ 60,922	\$ -	\$ 297,417
部門間收入	\$ 49,431	\$ -	\$ 8,792	\$ 58,223
部門損益	\$ 69,005	\$ 22,067	\$ 960	\$ 92,032
部門資產	\$ 201,487	\$ 19,423	\$ 24,590	\$ 245,500

(四) 部門損益與資產之調節資訊

部門間之銷售係按公允交易原則進行。向主要營運決策者呈報之外部收入，與損益表內之收入採用一致之衡量方式。提供主要營運決策者之總資產金額，與本公司財務報表內之資產採一致之衡量方式。

民國 101 年度：

	<u>金 額</u>
部門(損)益	\$ 95,276
未分配項目	( 83,077)
稅前淨利	<u>\$ 12,199</u>
部門資產	\$ 286,046
未分配項目	<u>317,695</u>
企業資產	<u>\$ 603,741</u>

民國 100 年度：

	<u>金 額</u>
部門(損)益	\$ 92,032
未分配項目	( 88,715)
稅前淨利	<u>\$ 3,317</u>
部門資產	\$ 245,500
未分配項目	<u>316,636</u>
企業資產	<u>\$ 562,136</u>

(五) 產品別及勞務別之資訊

外部客戶收入主要來自銷售醫療檢測產品與銷售保養品。

收入餘額明細組成如下：

	<u>101年度</u>	<u>100年度</u>
醫療檢驗產品	\$ 293,161	\$ 236,495
保養品	<u>37,338</u>	<u>60,922</u>
合計	<u>\$ 330,499</u>	<u>\$ 297,417</u>

(六) 地區別銷貨資訊

本公司及子公司民國 101 年及 100 年度地區別銷貨淨額之明細如下：

<u>地 區</u>	<u>101年度</u>	<u>100年度</u>
台 灣	\$ 282,550	\$ 256,732
其 他	<u>47,949</u>	<u>40,685</u>
合 計	<u>\$ 330,499</u>	<u>\$ 297,417</u>



(七)重要客戶資訊

本公司及子公司民國 101 年及 100 年度重要客戶資訊如下：

	101年度		100年度	
	收入	部門	收入	部門
甲公司	\$ 101,356	醫療檢驗器材部門	\$ 44,878	醫療檢驗器材部門
乙公司	80,944	醫療檢驗器材部門	69,511	醫療檢驗器材部門
丙公司	19,289	醫療檢驗器材部門	39,878	醫療檢驗器材部門

十三、採用 IFRSs 相關事項

依前行政院金融監督管理委員會（以下簡稱金管會）規定，股票於證券交易所上市或於證券商營業處所買賣之公開發行股票公司，應自民國 102 年會計年度開始日起，依金管會認可之國際財務報導準則、國際會計準則、解釋及解釋公告（IFRSs）及於民國 102 年適用之「證券發行人財務報告編製準則」編製財務報告。

本公司依金管會民國 99 年 2 月 2 日金管證審字第 0990004943 號函規定，採用 IFRSs 前應事先揭露資訊如下：

(一)採用 IFRSs 計畫之重要內容及執行情形

本公司業已成立專案小組，並訂定採用 IFRSs 之轉換計畫，該計畫係由本公司執行長統籌負責，該計畫之重要內容及目前執行情形說明如下：

轉換計畫之工作項目	轉換計畫之執行情形
1. 成立專案小組	已完成
2. 訂定採用 IFRSs 轉換計畫	已完成
3. 完成現行會計政策與 IFRSs 差異之辨認	已完成
4. 完成 IFRSs 合併個體之辨認	已完成
5. 完成國際財務報導準則第 1 號「首次採用國際財務報導準則」各項豁免及選擇對公司影響之評估	已完成
6. 完成資訊系統應做調整之評估	已完成
7. 完成內部控制應做調整之評估	已完成
8. 決定 IFRSs 會計政策	已完成
9. 決定所選用國際財務報導準則第 1 號「首次採用國際財務報導準則」之各項豁免及選擇	已完成
10. 完成編製 IFRSs 開帳日財務狀況表	已完成
11. 完成編製 IFRSs 民國 101 年比較財務資訊之編製	積極進行中
12. 完成相關內部控制(含財務報導流程及相關資訊系統)之調整	已完成

(二)目前會計政策與未來依 IFRSs 及「證券發行人財務報告編製準則」編製財務報告所使用之會計政策二者間可能產生之重大差異及影響說明。

本公司係以金管會目前已認可之 IFRSs 及於民國 102 年適用之「證券發行人財務報告編製準則」作為會計政策重大差異評估之依據，惟本公司目前之評估結果，可能受未來金管會認可之 IFRSs 之新發布或修訂及「證券發行人財務報告編製準則」之修訂影響，而與未來採用 IFRSs 所產生之會計政策實際差異及影響有所不同。

本公司評估現行會計政策與未來依 IFRSs 與「證券發行人財務報告編製準則」編製財務報表所採用之會計政策二者間可能產生之重大差異，並考量本公司依國際財務報導準則第 1 號「首次採用國際財務報導準則」所選擇之豁免項目（請詳附註十三（三））之影響如下：

1. 民國 101 年 1 月 1 日合併資產負債重大差異項目調節表

	我國會計準則	影響金額	IFRSs	說明
現金及約當現金	\$ 130,906	(\$ 15,000)	\$ 115,906	(1)
無活絡市場之債券投資-流動	-	15,000	15,000	(1)
以成本衡量之金融資產-流動	9,000	( 9,000)	-	(2)
備供出售之金融資產-流動	-	9,000	9,000	(2)
預付費用	2,195	169	2,364	(9)
遞延所得稅資產-流動	2,107	( 2,107)	-	(5)
以成本衡量之金融資產-非流動	4,216	( 4,216)	-	(2)
備供出售之金融資產-非流動	-	4,216	4,216	(2)
固定資產淨額	162,358	( 51,118)	111,240	(3)(4)
生物性資產-非流動	-	1,832	1,832	(3)
遞延費用	169	( 169)	-	(9)
遞延所得稅資產-非流動	30,274	2,269	32,543	(5)(6)
其他非流動資產	-	49,286	49,286	(4)
其他	220,911	-	220,911	
資產總計	\$ 562,136	\$ 162	\$ 562,298	
應付費用	\$ 18,222	\$ 1,025	\$ 19,247	(6)
其他	179,115	-	179,115	
負債總計	\$ 197,337	\$ 1,025	\$ 198,362	
資本公積-長期投資	\$ 1,071	(\$ 1,071)	\$ -	(7)
未分配盈餘	6,666	231	6,897	(6)(7)
少數股權	21,525	( 23)	21,502	(6)
其他	335,537	-	335,537	
股東權益總計	\$ 364,799	(\$ 863)	\$ 363,936	

2. 民國 101 年 12 月 31 日合併資產負債重大差異項目調節表

	我國會計準則	影響金額	IFRSs	說明
現金及約當現金	\$ 152,459	(\$ 39,939)	\$ 112,520	(1)
無活絡市場之債券投資-流動	-	39,939	39,939	(1)
以成本衡量之金融資產-流動	7,253	( 7,253)	-	(2)
備供出售之金融資產-流動	-	7,253	7,253	(2)
預付費用	3,071	262	3,333	(9)
遞延所得稅資產-流動	6,133	( 6,133)	-	(5)
固定資產淨額	179,996	( 11,158)	168,838	(3)(4)(9)
生物性資產-非流動	-	3,610	3,610	(3)
遞延費用	595	( 595)	-	(9)
遞延所得稅資產-非流動	25,133	6,204	31,337	(5)(6)
其他非流動資產	-	7,881	7,881	(4)
其他	229,101	-	229,101	
資產總計	\$ 603,741	\$ 71	\$ 603,812	
應付費用	\$ 21,973	\$ 467	\$ 22,440	(6)
應計退休金負債	572	45	617	(8)
其他	205,382	-	205,382	
負債總計	\$ 227,927	\$ 512	\$ 228,439	
資本公積-長期投資	\$ 1,071	(\$ 1,071)	\$ -	(7)
未分配盈餘	7,079	646	7,725	(6)(7)(8)
少數股權	26,504	( 16)	26,488	(6)
其他	341,160	-	341,160	
股東權益總計	\$ 375,814	(\$ 441)	\$ 375,373	

3. 民國 101 年度合併損益重大差異項目調節表

	我國會計準則	影響金額	IFRSs	說明
營業收入	\$ 330,499	\$ -	\$ 330,499	
營業成本	( 235,223)	-	( 235,223)	
營業費用	( 77,441)	904	( 76,537)	(6)(8)
營業淨利	17,835	904	18,739	
營業外收益及費損	( 5,636)	-	( 5,636)	
稅前淨利	12,199	904	13,103	
所得稅費用	( 1,296)	( 91)	( 1,387)	(6)
合併總(損)益	10,903	813	11,716	
少數股權(損)益	4,979	7	4,986	(6)

調節原因說明：

項次	說明	影響數增(減)	
		轉換日	民國101年度
(1)	依據國際會計準則第七號規定，企業持有約當現金之目的在於滿足短期現金之承諾，而不在于於投資或其他目的。符合約當現金定義之投資，必須具備隨時可轉換成定額現金，且價值變動風險甚小之條件。因此，通常只有短期內到期之投資方可視為約當現金。因此本公司於轉換日及民國101年度分別將三個月以上之定存重分類至「無活絡市場之債券投資-流動」科目項下。	現金及約當現金	39,939
		無活絡市場之債券投資-流動	(39,939)
(2)	金融資產：權益工具 本公司及子公司所持有之未上市櫃及興櫃股票依民國100年7月7日修正前「證券發行人財務報告編製準則」規定，係以成本衡量並帳列「以成本衡量之金融資產」。惟依國際會計準則第39號「金融工具：認列與衡量」規定，權益工具無活絡市場但其公允價值能可靠衡量時（意即該權益工具之合理公允價值估計數區間之變異性並非重大，或於區間內各種估計數之機率能合理評估，並用以估計公允價值），應以公允價值衡量。本公司因此於轉換日及民國101年度，將「以成本衡量之金融資產」重分類至「備供出售金融資產」科目項下。	以成本衡量之金融資產-流動	7,253
		備供出售之金融資產-流動	(7,253)
(3)	生物性資產 本公司種植供生質柴油原料及藥物等研究用之林木，帳列「固定資產-其他設備」項下。惟依國際會計準則第四十一號「農業」之規定，生物性資產應於財務報表單獨列示。	固定資產-其他設備	3,610
		生物性資產-非流動	(3,610)
(4)	預付設備款 本公司因購置固定資產而預付之款項，依我國證券發行人財務報告編製準則係表達於「固定資產」。惟依國際財務報導準則規定，依其交易性質應表達於「其他非流動資產」科目項下。	預付設備款	7,881
		其他非流動資產	(7,881)

## 影響數增(減)

項次	說明	科目	轉換日	民國101年度
(5)	<p>所得稅</p> <p>依我國現行會計準則規定，遞延所得稅資產或負債係依其相關負債或資產之分類，而劃分為流動或非流動項目，對於遞延所得稅負債或資產未能歸屬至財務報表所列之資產或負債者，則按預期該遞延所得稅負債或資產清償或實現之期間長短劃分為流動或非流動項目。惟依國際會計準則第1號「財務報表之表達」規定，企業不得將遞延所得稅資產或負債分類為流動資產或負債。本公司因此於將原分類為流動資產之遞延所得稅資產重分類為非流動項目。</p>	遞延所得稅資產-流動 遞延所得稅資產-非流動	(\$ 2,107) 2,107	(\$ 6,133) 6,133
(6)	<p>員工福利</p> <p>我國現行會計準則對於累積未休假獎金之認列並無明文規定，本公司係於實際支付時認列相關費用。惟依國際會計準則第19號「員工福利」規定，應於報導期間結束日估列已累積未使用之累積未休假獎金費用。</p>	應付費用 未分配盈餘 少數股權 營業費用 少數股權淨利	\$ 1,025 ( 1,002) ( 23) - -	\$ 467 1,002 16 558 7
(7)	<p>依我國現行會計準則規定，如有證據顯示遞延所得稅資產之一部分或全部有百分之五十以上之機率不會實現時，使用備抵評價科目以減少遞延所得稅資產。依國際會計準則第12號「所得稅」規定，遞延所得稅資產僅就很有可能實現之範圍認列。</p> <p>我國現行會計準則對於被投資公司增發新股時，若各股東非按持股比例認購或取得，致使投資比例發生變動，並因而使投資公司所投資之股權淨值發生增減者，其增減數應調整「資本公積」。惟依國際會計準則規定，若屬持股比例增減變動，視為新增或處分交易。依國際會計準則規定母子公司對所有權權益之變動，未導致喪失控制者，應作為權益交易處理，調整控制與非控制權益之帳面金額以反映其於子公司相對權益之變動；上述非控制權益之調整金額與其所支付或收取對價之公允價值間之差額，則認列「資本公積-取得或處分子公司股權價格與帳面價值差」。</p>	遞延所得稅資產-非流動 未分配盈餘 所得稅費用 資本公積-長期投資 未分配盈餘	162 162 - 1,071 1,071	71 162 91 1,071 1,071

項次	說明	科目	影響數增(減)	
			轉換日	民國101年度
(7)	另，關聯企業增發新股，投資公司未按持股比例認購，投資公司應將其對關聯企業股權淨值變動之增減數，調整「資本公積-採權益法認列關聯企業股權淨值之變動數」及「採權益法之投資」。			
(8)	依本公司會計政策規定，未認列過渡性淨給付義務係按預期可獲得退休金給付在職員工之平均剩餘服務年限，採直線法攤銷。惟本公司係屬首次適用國際財務報導準則，不適用國際會計準則第19號「員工福利」之過渡性規定，故無未認列過渡性負債之產生。依我國現行會計準則規定，資產負債表日累積給付義務起過退休基金資產公平價值部分為應認列退休金負債之下限。惟國際會計準則第19號「員工福利」並無此下限之規定。 本公司退休金精算損益，依我國現行會計準則規定，採緩衝區法認列為當期淨退休金成本。惟依國際會計準則第19號「員工福利」規定，本公司選擇立即認列於其他綜合淨利中。	應計退休金負債 未分配盈餘 營業費用	\$ - - ( - ( \$ 169	45 391) 346) \$ 262
(9)	配合「金融監督管理委員會認可之國際財務報導準則」和「證券發行人財務報表編製準則」表達方式，將遞延費用項目依其性質予以重分類至預付費用及固定資產項下。	預付費用 固定資產 遞延費用	\$ - ( 169) (	333 595)

(三)本公司依國際財務報導準則第 1 號「首次採用國際財務報導準則」及於民國 102 年適用之「證券發行人財務報告編製準則」規定所選擇之豁免項目。

1. 員工福利

本公司選擇於轉換日將與員工福利計畫有關之全部累計精算損益一次認列於保留盈餘。並選擇以轉換日起各個會計期間推延決定之金額，揭露國際會計準則第 19 號「員工福利」第 120A 段(P)要求之確定福利義務現值、計畫資產公允價值及計畫盈虧、以及經驗調整之資訊。

2. 先前已認列金融工具之指定

本公司於轉換日選擇將「以成本衡量之金融資產」指定為「備供出售金融資產」。

3. 借款成本

本公司選擇適用民國 96 年修訂之國際會計準則第 23 號「借款成本」第 27 及 28 段之過渡規定，自轉換日起適用該解釋。

上述之各項豁免選擇，可能因主管機關相關法令之發布、經濟環境之變動，或本公司對各項豁免選擇之影響評估改變，而與轉換時實際選擇之各項豁免有所不同。

## 附錄三

### 102 年度合併財務報告及會計師查核報告



聿新生物科技股份有限公司  
關係企業合併財務報表聲明書

本公司 102 年度（自 102 年 1 月 1 日至 102 年 12 月 31 日止）依「關係企業合併營業報告書關係企業合併財務報表及關係報告書編製準則」應納入編製關係企業合併財務報表之公司與依國際會計準則第二十七號應納入編製母子公司合併財務報告之公司均相同，且關係企業合併財務報表所應揭露相關資訊於前揭母子公司合併財務報告中均已揭露，爰不再另行編製關係企業合併財務報表。

特此聲明

公司名稱：聿新生物科技股份有限公司

負責人：楊金昌



中華民國 103 年 3 月 26 日



資誠

會計師查核報告

(103)財審報字第 13001653 號

聿新生物科技股份有限公司 公鑒：

聿新生物科技股份有限公司及其子公司（以下簡稱「聿新集團」）民國 102 年 12 月 31 日及民國 101 年 12 月 31 日、1 月 1 日之合併資產負債表，暨民國 102 年及 101 年 1 月 1 日至 12 月 31 日之合併綜合損益表、合併權益變動表及合併現金流量表，業經本會計師查核竣事。上開合併財務報告之編製係管理階層之責任，本會計師之責任則為根據查核結果對上開合併財務報告表示意見。列入上開合併財務報告之部分採用權益法之投資，其財務報告未經本會計師查核，而係由其他會計師查核。因此，本會計師對上開合併財務報告所表示之意見中，有關該等公司財務報告所列之金額及附註十三所揭露之相關資訊，係依據其他會計師之查核報告。該等公司民國 102 年 12 月 31 日及民國 101 年 12 月 31 日、1 月 1 日之採用權益法之投資分別為新台幣 9 仟元及 2,694 仟元、3,263 仟元，各占合併資產總額之 0.00%及 0.45%、0.58%，民國 102 年及 101 年 1 月 1 日至 12 月 31 日之採用權益法認列之關聯企業及合資損益之份額及採用權益法認列之關聯企業及合資之其他綜合損益之份額分別為新台幣(278)仟元及(1,785)仟元，各占合併綜合利益總額之 0.37%及 15.94%。

本會計師係依照「會計師查核簽證財務報表規則」及中華民國一般公認審計準則規劃並執行查核工作，以合理確信財務報告有無重大不實表達。此項查核工作包括以抽查方式獲取財務報告所列金額及所揭露事項之查核證據、評估管理階層編製財務報告所採用之會計原則及所作之重大會計估計，暨評估財務報告整體之表達。本會計師相信此項查核工作及其他會計師之查核報告可對所表示之意見提供合理之依據。

依本會計師之意見，基於本會計師之查核結果及其他會計師之查核報告，第一段所述合併財務報告在所有重大方面係依照「證券發行人財務報告編製準則」及金融監督管理委員會認可之國際財務報導準則、國際會計準則、解釋及解釋公告編製，足以允當表達聿新集團民國 102 年 12 月 31 日及民國 101 年 12 月 31 日、1 月 1 日之財務狀況，暨民國 102 年及 101 年 1 月 1 日至 12 月 31 日之財務績效與現金流量。



資誠

聿新生物科技股份有限公司已編製民國 102 年度及 101 年度個體財務報告，並經本會計師  
出具修正式無保留意見之查核報告在案，備供參考。

資 誠 聯 合 會 計 師 事 務 所

林玉寬



會計師

劉銀妃



前財政部證券管理委員會

核准簽證文號：(81)台財證(六)第 81020 號

前財政部證券暨期貨管理委員會

核准簽證文號：(88)台財證(六)第 95577 號

中 華 民 國 1 0 3 年 3 月 2 6 日

  
 聿新生物科學技術股份有限公司及子公司  
 合 表  
 民國 102 年 12 月 31 日、1 月 1 日

單位：新台幣仟元

資 產	附註	102 年 12 月 31 日		101 年 12 月 31 日		101 年 1 月 1 日		
		金 額	%	金 額	%	金 額	%	
<b>流動資產</b>								
1100	現金及約當現金	六(一)	\$ 125,590	17	\$ 112,520	19	\$ 115,906	21
1110	透過損益按公允價值衡量之金融資產—	六(二)						
	流動		73,154	10	44,983	7	35,310	6
1125	備供出售金融資產—流動	六(三)	11,303	2	7,253	1	9,000	2
1147	無活絡市場之債券投資—流動	六(四)	10,000	1	39,939	7	15,000	3
1150	應收票據淨額	六(五)	61,773	8	27,256	4	17,879	3
1160	應收票據—關係人淨額	六(五)及						
		七	57	-	-	-	-	-
1170	應收帳款淨額	六(六)	46,770	6	26,331	4	24,938	4
1180	應收帳款—關係人淨額	六(六)及						
		七	367	-	644	-	4,573	1
1200	其他應收款		154	-	439	-	29	-
1210	其他應收款—關係人	七	489	-	3,221	1	-	-
130X	存貨	六(七)	115,303	16	106,050	18	83,142	15
1410	預付款項		2,601	-	3,333	1	2,420	-
1470	其他流動資產	八	51,442	7	14,651	2	16,009	3
11XX	<b>流動資產合計</b>		<u>499,003</u>	<u>67</u>	<u>386,620</u>	<u>64</u>	<u>324,206</u>	<u>58</u>
<b>非流動資產</b>								
1523	備供出售金融資產—非流動	六(三)	-	-	-	-	4,216	1
1550	採用權益法之投資	六(八)	1,964	-	2,694	-	3,263	-
1600	不動產、廠房及設備	六(九)及						
		八	187,442	25	168,838	28	111,240	20
1780	無形資產	六(十)	1,309	-	1,432	-	34,156	6
1830	生物資產—非流動		5,141	1	3,610	1	1,832	-
1840	遞延所得稅資產	六(二十						
		六)	20,245	3	31,337	5	32,543	6
1900	其他非流動資產		<u>30,082</u>	<u>4</u>	<u>9,281</u>	<u>2</u>	<u>50,842</u>	<u>9</u>
15XX	<b>非流動資產合計</b>		<u>246,183</u>	<u>33</u>	<u>217,192</u>	<u>36</u>	<u>238,092</u>	<u>42</u>
1XXX	<b>資產總計</b>		<u>\$ 745,186</u>	<u>100</u>	<u>\$ 603,812</u>	<u>100</u>	<u>\$ 562,298</u>	<u>100</u>

(續次頁)

  
 聿新生物科技股份有限公司及子公司  
 合併資產負債表  
 民國102年12月31日、1月1日

單位：新台幣仟元

負債及權益	附註	102年12月31日		101年12月31日		101年1月1日		
		金額	%	金額	%	金額	%	
<b>流動負債</b>								
2100 短期借款	六(十一)	\$ 35,000	5	\$ 51,230	9	\$ 57,390	10	
2150 應付票據	六(十二)	20,207	3	23,645	4	27,646	5	
2160 應付票據－關係人	六(十二)							
	及七	-	-	-	-	4,175	1	
2170 應付帳款	六(十三)	45,920	6	38,367	6	30,616	5	
2180 應付帳款－關係人	六(十三)							
	及七	-	-	-	-	8,571	1	
2200 其他應付款		29,222	4	24,482	4	21,710	4	
2230 當期所得稅負債		-	-	174	-	-	-	
2300 其他流動負債	六(十							
	四)(十五)	1,498	-	14,743	2	9,933	2	
21XX <b>流動負債合計</b>		<u>131,847</u>	<u>18</u>	<u>152,641</u>	<u>25</u>	<u>160,041</u>	<u>28</u>	
<b>非流動負債</b>								
2540 長期借款	六(十四)	-	-	75,181	13	38,321	7	
2570 遞延所得稅負債	六(二十							
	六)	5	-	-	-	-	-	
2600 其他非流動負債	六(十五)	523	-	617	-	-	-	
25XX <b>非流動負債合計</b>		<u>528</u>	<u>-</u>	<u>75,798</u>	<u>13</u>	<u>38,321</u>	<u>7</u>	
2XXX <b>負債總計</b>		<u>132,375</u>	<u>18</u>	<u>228,439</u>	<u>38</u>	<u>198,362</u>	<u>35</u>	
<b>股本</b>								
3110 普通股股本	六(十七)	382,687	51	337,657	56	332,442	59	
<b>資本公積</b>								
3200 資本公積	六(十八)	118,882	16	1,194	-	1,186	-	
<b>保留盈餘</b>								
3310 法定盈餘公積	六(十九)	3,025	-	2,433	1	1,909	1	
3350 未分配盈餘合計	六(二十							
	六)	86,572	12	7,725	1	6,897	1	
<b>其他權益</b>								
3400 其他權益		( 69)	-	( 124)	-	-	-	
31XX <b>歸屬於母公司業主之權益合計</b>		<u>591,097</u>	<u>79</u>	<u>348,885</u>	<u>58</u>	<u>342,434</u>	<u>61</u>	
36XX <b>非控制權益</b>		<u>21,714</u>	<u>3</u>	<u>26,488</u>	<u>4</u>	<u>21,502</u>	<u>4</u>	
3XXX <b>權益總計</b>		<u>612,811</u>	<u>82</u>	<u>375,373</u>	<u>62</u>	<u>363,936</u>	<u>65</u>	
<b>重大或有負債及未認列之合約承諾</b>								
<b>重大之期後事項</b>								
	九							
	十一							
<b>負債及權益總計</b>		<u>\$ 745,186</u>	<u>100</u>	<u>\$ 603,812</u>	<u>100</u>	<u>\$ 562,298</u>	<u>100</u>	

請參閱後附合併財務報告附註暨資誠聯合會計師事務所林玉寬、劉銀妃會計師民國103年3月26日查核報告。

董事長：楊金昌



經理人：楊金昌



會計主管：郭建辰



  
 韋新生物科學股份有限公司及子公司  
 合併資產負債表  
 民國102年1月1日至12月31日

單位：新台幣仟元  
(除每股盈餘為新台幣元外)

項目	附註	102 年 度			101 年 度		
		金 額	%		金 額	%	
4000 營業收入	六(二十)	\$ 451,893	100	\$ 330,499	100		
5000 營業成本	六(七)(二十四)(二十五)	( 321,935)	( 71)	( 235,223)	( 71)		
5900 營業毛利		129,958	29	95,276	29		
營業費用	六(二十四)(二十五)						
6100 推銷費用		( 14,312)	( 3)	( 18,041)	( 5)		
6200 管理費用		( 34,006)	( 8)	( 30,381)	( 9)		
6300 研究發展費用		( 32,236)	( 7)	( 28,115)	( 9)		
6000 營業費用合計		( 80,554)	( 18)	( 76,537)	( 23)		
6900 營業利益		49,404	11	18,739	6		
營業外收入及支出							
7010 其他收入	六(二十一)	8,037	2	8,433	3		
7020 其他利益及損失	六(二十二)	30,313	7	( 9,718)	( 3)		
7050 財務成本	六(二十三)	( 1,475)	( 1)	( 2,690)	( 1)		
7060 採用權益法之關聯企業及合資損益之份額	六(八)	( 785)	-	( 1,661)	( 1)		
7000 營業外收入及支出合計		36,090	8	( 5,636)	( 2)		
7900 稅前淨利		85,494	19	13,103	4		
7950 所得稅費用	六(二十六)	( 11,131)	( 2)	( 1,387)	( 1)		
8200 本期淨利		\$ 74,363	17	\$ 11,716	3		
其他綜合損益(淨額)							
8310 國外營運機構財務報表換算之兌換差額		\$ 55	-	( \$ 124)	-		
8360 確定福利計畫精算利益(損失)	六(十五)	302	-	( 391)	-		
8300 本期其他綜合利益(損失)之稅後淨額		\$ 357	-	( \$ 515)	-		
8500 本期綜合利益總額		\$ 74,720	17	\$ 11,201	3		
淨利(損)歸屬於：							
8610 母公司業主		\$ 79,137	18	\$ 6,730	1		
8620 非控制權益		( 4,774)	( 1)	4,986	2		
合計		\$ 74,363	17	\$ 11,716	3		
綜合損益總額歸屬於：							
8710 母公司業主		\$ 79,494	18	\$ 6,215	1		
8720 非控制權益		( 4,774)	( 1)	4,986	2		
合計		\$ 74,720	17	\$ 11,201	3		
每股盈餘	六(二十七)						
9750 基本			2.19		0.20		
9850 稀釋			2.19		0.20		

請參閱後附合併財務報告附註暨資誠聯合會計師事務所  
林玉寬、劉銀妃會計師民國103年3月26日查核報告。

董事長：楊金昌




經理人：楊金昌



會計主管：郭建辰





聿新生物科  
合  
及子公  
司  
民國102年  
12月31日

單位：新台幣仟元

附註	歸屬於母公保		業司盈餘		主之權益		
	普通股本	資本公積-發行溢價	法定盈餘積	未分配盈餘	總計	非控制權益	權益總額
101 年 度							
101年1月1日餘額	\$ 332,442	\$ 1,186	\$ 1,909	\$ 6,897	\$ -	\$ 21,502	\$ 363,936
100年度盈餘指撥與分配：							
六(十九)	-	-	524	( 524)	-	-	-
提列法定盈餘公積	4,987	-	-	( 4,987)	-	-	-
股票股利	228	8	-	-	236	-	236
員工分紅轉增資	-	-	-	6,730	-	4,986	11,716
101年度淨利	-	-	-	( 391)	( 124)	-	( 515)
101年度其他綜合損益	-	-	-	-	124	-	-
101年12月31日餘額	\$ 337,657	\$ 1,194	\$ 2,433	\$ 7,725	\$ 124	\$ 26,488	\$ 375,373
102 年 度							
102年1月1日餘額	\$ 337,657	\$ 1,194	\$ 2,433	\$ 7,725	\$ 124	\$ 26,488	\$ 375,373
101年度盈餘指撥與分配：							
六(十九)	-	-	592	( 592)	-	-	-
提列法定盈餘公積	45,030	117,688	-	-	-	-	162,718
現金增資(註)	-	-	-	79,137	-	( 4,774)	74,363
102年度淨利	-	-	-	302	55	-	357
102年度其他綜合損益	-	-	-	( 69)	( 69)	-	-
102年12月31日餘額	\$ 382,687	\$ 118,882	\$ 3,025	\$ 86,572	\$ 69	\$ 21,714	\$ 612,811

國外營運機  
構財務報表  
換算之兌換  
差額

註：其中發行成本\$8,396帳列資本公積-發行溢價減項。

請參閱後附合併財務報告附註暨資誠聯合會計師事務所林玉寬、劉銀妃會計師民國103年3月26日查核報告。



董事長：楊金昌



經理人：楊金昌



會計主管：郭建辰

  
 聿新生物科技股份有限公司及子公司  
 合併財務報表  
 民國102年1月1日至12月31日

單位：新台幣仟元

	附註	102 年 度	101 年 度
<b>營業活動之現金流量</b>			
合併稅前淨利		\$ 85,494	\$ 13,103
調整項目			
不影響現金流量之收益費損項目			
折舊費用	六(九)(二十四)	16,531	14,532
各項攤提	六(十)(二十四)	1,058	2,052
備抵呆帳轉列收入數	六(六)	-	( 327 )
透過損益按公允價值衡量之金融資產利益	六(二)	( 29,465 )	( 22,718 )
利息費用	六(二十三)	1,475	2,690
利息收入	六(二十一)	( 605 )	( 597 )
採用權益法認列之關聯企業及合資損失之份額	六(八)	785	1,661
處分不動產、廠房及設備(利益)損失	六(二十二)	( 160 )	1
非金融資產減損損失	六(十)(二十二)	-	30,855
生物性資產轉列成本數		-	109
與營業活動相關之資產/負債變動數			
與營業活動相關之資產之淨變動			
透過損益按公允價值衡量之金融資產-流動		1,294	13,045
應收票據淨額		( 34,517 )	( 9,377 )
應收票據-關係人淨額		( 57 )	-
應收帳款		( 20,439 )	( 1,066 )
應收帳款-關係人淨額		277	3,929
其他應收款		285	( 410 )
其他應收款-關係人		2,732	( 3,221 )
存貨		( 9,253 )	( 22,908 )
預付款項		732	( 913 )
其他流動資產		( 740 )	119
生物資產-非流動		( 1,531 )	( 1,887 )
與營業活動相關之負債之淨變動			
應付票據		( 3,438 )	( 4,001 )
應付票據-關係人		-	( 4,175 )
應付帳款		7,553	7,751
應付帳款-關係人		-	( 8,571 )
其他應付款		2,977	3,461
其他流動負債		( 4,105 )	3,320
應計退休金負債		208	226
營運產生之現金流入		17,091	16,683
收取之利息		605	597
支付之利息		( 1,610 )	( 2,647 )
支付之所得稅		( 208 )	( 7 )
營業活動之淨現金流入		15,878	14,626

(續次頁)



  
 聿新生物科技股份有限公司及子公司  
 合併資產負債表  
 民國102年12月31日

單位：新台幣仟元

	附註	102 年 度	101 年 度
<u>投資活動之現金流量</u>			
其他金融資產-流動增加		(\$ 50,186)	\$ -
其他流動資產減少		14,135	1,239
備供出售金融資產-流動(增加)減少		( 4,050)	1,747
無活絡市場之債券投資增加		( 10,000)	( 39,939)
無活絡市場之債券投資減少		39,939	15,000
採用權益法之被投資公司減資退回股款		-	3,000
取得不動產、廠房及設備之現金流出	六(九)	( 30,645)	( 25,414)
預付設備款增加		( 22,991)	( 5,808)
處分不動產、廠房及設備		878	-
取得無形資產	六(十)	( 935)	( 183)
存出保證金(增加)減少		( 1,120)	156
投資活動之淨現金流出		( 64,975)	( 50,202)
<u>籌資活動之現金流量</u>			
短期借款增加		35,000	51,230
短期借款減少		( 51,230)	( 57,390)
舉債長期借款		-	38,350
償還長期借款		( 84,321)	-
現金增資(扣除發行成本\$8,396)	六(十七)	162,718	-
籌資活動之淨現金流入		62,167	32,190
本期現金及約當現金增加(減少)數		13,070	( 3,386)
期初現金及約當現金餘額		112,520	115,906
期末現金及約當現金餘額		\$ 125,590	\$ 112,520

請參閱後附合併財務報告附註暨資誠聯合會計師事務所  
林玉寬、劉銀妃會計師民國103年3月26日查核報告。

董事長：楊金昌



經理人：楊金昌



會計主管：郭建辰



聿新生物科技股份有限公司及子公司  
合併財務報告附註  
民國 102 年及 101 年 1 月 1 日至 12 月 31 日

單位：新台幣仟元  
(除特別註明者外)

一、公司沿革

聿新生物科技股份有限公司(以下簡稱「本公司」)設立於民國 88 年 6 月 1 日，本公司及子公司(以下統稱「本集團」)主要營業項目為生技醫療器材及化妝品之製造、批發零售、特殊林木經營、國際貿易業務及其他化學材料製造等。

二、通過財務報告之日期及程序

本合併財務報告已於民國 103 年 3 月 18 日經董事會通過後發布。

三、新發布及修訂準則及解釋之適用

(一)已採用金融監督管理委員會(以下簡稱「金管會」)認可之新發布、修正後國際財務報導準則之影響

本年度係首次採用國際財務報導準則，故不適用。

(二)尚未採用金管會認可之新發布、修正後國際財務報導準則之影響

1. 國際財務報導準則第 9 號「金融工具：金融資產分類與衡量」

- (1) 國際會計準則理事會於民國 98 年 11 月發布國際財務報導準則第 9 號，生效日為民國 102 年 1 月 1 日，得提前適用(惟國際會計準則理事會於民國 102 年 11 月 19 日業已刪除強制適用日期，得立即選擇適用)。此準則雖經金管會認可，惟金管會規定我國於民國 102 年適用國際財務報導準則時，企業不得提前採用此準則，應採用國際會計準則第 39 號「金融工具：認列與衡量」2009 年版本之規定。
- (2) 此準則係取代國際會計準則第 39 號之第一階段。國際財務報導準則第 9 號提出金融工具分類及衡量之新規定，且可能影響本集團金融工具之會計處理。
- (3) 本集團尚未評估國際財務報導準則第 9 號之整體影響，惟經初步評估可能影響本集團持有分類為「備供出售金融資產」之工具，因國際財務報導準則第 9 號規定僅於符合特定條件下之權益工具，得指定將其公允價值變動認列為其他綜合損益，且於該資產除列時不得將已認列之其他綜合損益轉列至當期損益。

(三) 國際會計準則理事會已發布但尚未經金管會認可之國際財務報導準則之影響

經國際會計準則理事會發布，但尚未經金管會認可，實際適用應以金管會規定為準之新準則、解釋及修正之影響評估如下：

新準則、解釋及修正	主要修正內容	IASB發布之生效日
國際財務報導準則第7號之比較揭露對首次採用者之有限度豁免(修正國際財務報導準則第1號)	允許企業首次適用IFRSs時，得選擇適用國際財務報導準則第7號「金融工具：揭露」之過渡規定，無須揭露比較資訊。	民國99年7月1日
2010年對國際財務報導準則之改善	修正國際財務報導準則第1、3及7號、國際會計準則第1及34號及國際財務報導解釋第13號相關規定。	民國100年1月1日
國際財務報導準則第9號「金融工具：金融負債分類及衡量」	要求指定公允價值變動列入損益之金融負債須將與該金融負債發行人本身有關之信用風險所產生之公允價值變動反映於「其他綜合損益」，且於除列時其相關損益不得轉列當期損益。除非於原始認列時，即有合理之證據顯示若將該公允價值變動反映於「其他綜合損益」，會造成重大之會計配比不當(不一致)，則可反映於「當期損益」。(該評估僅可於原始認列時決定，續後不得再重評估)。	民國102年11月19日 (非強制)
揭露-金融資產之移轉(修正國際財務報導準則第7號)	增加對所有於報導日存在之未除列之已移轉金融資產及對已移轉資產之任何持續參與提供額外之量化及質性揭露。	民國100年7月1日
嚴重高度通貨膨脹及首次採用者固定日期之移除(修正國際財務報導準則第1號)	當企業之轉換日在功能性貨幣正常化日以後，該企業得選擇以轉換日之公允價值衡量所持有功能性貨幣正常化日前之所有資產及負債。此修正亦允許企業自轉換日起，推延適用國際會計準則第39號「金融工具」之除列規定及首次採用者不必追溯調整認列首日利益。	民國100年7月1日

新準則、解釋及修正	主要修正內容	IASB發布之生效日
遞延所得稅：標的資產之回收(修正國際會計準則第12號)	以公允價值衡量之投資性不動產之資產價值應預設係經由出售回收，除非有其他可反駁此假設之證據存在。此外，此修正亦取代了原解釋公告第21號「所得稅：重估價非折舊性資產之回收」。	民國101年1月1日
國際財務報導準則第10號「合併財務報表」	該準則係在現有架構下重新定義控制之原則，建立以控制作為決定那些個體應納入合併財務報告之基礎；並提供當不易判斷控制時，如何決定控制之額外指引。	民國102年1月1日
國際財務報導準則第11號「聯合協議」	於判斷聯合協議之類型時，不再只是著重其法律形式而是依合約性權利與義務以決定分類為聯合營運或是合資，且廢除合資得採用比例合併之選擇。	民國102年1月1日
國際財務報導準則第12號「對其他個體權益之揭露」	該準則涵蓋所有對其他個體權益之揭露，包含子公司、聯合協議、關聯企業及未合併結構型個體。	民國102年1月1日
國際會計準則第27號「單獨財務報表」(2011年修正)	刪除合併財務報表之規定，相關規定移至國際財務報導準則第10號「合併財務報表」。	民國102年1月1日
國際會計準則第28號「投資關聯企業及合資」(2011年修正)	配合國際財務報導準則第11號「聯合協議」之訂定，納入合資採用權益法之相關規定。	民國102年1月1日
國際財務報導準則第13號「公允價值衡量」	定義公允價值，於單一國際財務報導準則中訂定衡量公允價值之架構，並規定有關公允價值衡量之揭露，藉以減少衡量公允價值及揭露有關公允價值衡量資訊之不一致及實務分歧，惟並未改變其他準則已規定之公允價值衡量。	民國102年1月1日
國際會計準則第19號「員工給付」(2011年修正)	刪除緩衝區法並於精算損益發生期間認列於其他綜合損益，及規定所有前期服務成本立即認列，並以折現率乘以淨確定給付負債(資產)計算而得之淨利息取代利息成本及計畫資產之預期報酬，且除淨利息外之計畫資產報酬列入其他綜合損益。	民國102年1月1日

新準則、解釋及修正	主要修正內容	IASB發布之生效日
其他綜合損益項目之表達 (修正國際會計準則第1號)	此修正將綜合損益表之表達，分為「損益」及「其他綜合損益」兩節，且要求「其他綜合損益」節應將後續不重分類至損益者及於符合特定條件時，後續將重分類至損益者予以區分。	民國101年7月1日
國際財務報導解釋第20號 「露天礦場於生產階段之剝除成本」	符合特定條件之剝除活動成本應認列為「剝除活動資產」。剝除活動之效益係以產生存貨之形式實現之範圍內，應依國際會計準則第2號「存貨」規定處理。	民國102年1月1日
揭露-金融資產及金融負債之互抵 (修正國際財務報導準則第7號)	應揭露能評估淨額交割約定對企業財務狀況之影響或潛在影響之量化資訊。	民國102年1月1日
金融資產及金融負債之互抵 (修正國際會計準則第32號)	釐清國際會計準則第32號中「目前有法律上可執行之權利將所認列之金額互抵」及「在總額交割機制下，亦可視為淨額交割之特定條件」的相關規定。	民國103年1月1日
政府貸款 (修正國際財務報導準則第1號)	首次採用者對於在轉換日既存之政府貸款，推延適用國際財務報導準則第9號「金融工具」及國際會計準則第20「政府補助之會計及政府補助之揭露」之規定處理，且於轉換日既存低於市場利率之政府貸款之利益不應認列為政府補助。	民國102年1月1日
2009-2011年對國際財務報導準則之改善	修正國際財務報導第1號和國際會計準則第1、16、32及34號相關規定。	民國102年1月1日
合併財務報表、聯合協議及對其他個體權益之揭露過渡指引 (修正國際財務報導準則第10、11及12號)	明確定義所謂「首次適用日」，係指國際財務報導準則第10、11及12號首次適用之年度報導期間之首日。	民國102年1月1日
投資個體 (修正國際財務報導準則第10及12號和國際會計準則第27號)	定義何謂「投資個體」及其典型特性。符合投資個體定義之母公司，不應合併其子公司而應適用透過損益按公允價值衡量其子公司。	民國103年1月1日

新準則、解釋及修正	主要修正內容	IASB發布之生效日
國際財務報導解釋第21號「稅賦」	除所得稅外，企業對於政府依據法規所徵收之其他稅賦應依國際會計準則第37號「負債準備、或有負債及或有資產」之規定認列負債。	民國103年1月1日
非金融資產之可回收金額之揭露(修正國際會計準則第36號)	當現金產生單位包含商譽或非確定耐用年限之無形資產但未有減損時，移除揭露可回收金額之規定。	民國103年1月1日
衍生工具之債務變更及避險會計之繼續(修正國際會計準則第39號)	衍生工具之原始交易雙方同意由一個或多個結算者作為雙方的新交易對象，且符合某些條件時無須停止適用避險會計。	民國103年1月1日
國際財務報導準則第9號「金融工具：避險會計」及修正國際財務報導準則第9號、國際財務報導準則第7號與國際會計準則第39號	1. 放寬被避險項目及避險工具之符合要件，並刪除高度有效之明確標準以貼近企業風險管理活動對避險會計之適用。 2. 得選擇單獨提早適用原始認列時指定為透過損益按公允價值衡量與該金融負債發行人本身有關之信用風險所產生之公允價值變動反映於「其他綜合損益」之相關規定。	民國102年11月19日 (非強制)
與服務有關之員工或第三方提撥之處理(修正國際會計準則第19號)	允許與服務有關但不隨年資變動之員工或第三方提撥，按當期服務成本之減項處理。隨年資變動者，於服務期間按與退休給付計畫相同方式攤銷。	民國103年7月1日
2010-2012年對國際財務報導準則之改善	修正國際財務報導準則第2、3、8及13號和國際會計準則第16、24及38號相關規定。	民國103年7月1日
2011-2013年對國際財務報導準則之改善	修正國際財務報導準則第1、3及13號和國際會計準則第40號相關規定。	民國103年7月1日

經評估除下列之新準則、解釋外，其餘修正對本集團並無重大影響。

1. 2010年對國際財務報導準則之改善-國際財務報導準則第7號「金融工具：揭露」：將使本集團增加對金融工具量化之相關質性揭露。
2. 其他綜合損益項目之表達(修正國際會計準則第1號)：影響財務報表表達。

#### 四、重大會計政策之彙總說明

編製本合併財務報告所採用之主要會計政策說明如下。除另有說明外，此等政策在所有報導期間一致地適用。

##### (一)遵循聲明

1. 本合併財務報告係依據證券發行人財務報告編製準則與金管會認可之國際財務報導準則、國際會計準則、解釋及解釋公告(以下簡稱 IFRSs)編製之首份合併財務報告。
2. 編製民國 101 年 1 月 1 日(本集團轉換至國際財務報導準則日)資產負債表(以下稱「初始資產負債表」)時，本集團已調整依先前中華民國一般公認會計原則編製之財務報告所報導之金額。由中華民國一般公認會計原則轉換至 IFRSs 如何影響本集團之財務狀況、財務績效及現金流量，請詳附註十五說明。

##### (二)編製基礎

1. 除下列重要項目外，本合併財務報告係按歷史成本編製：
  - (1)按公允價值衡量之透過損益按公允價值衡量之金融資產及負債(包括衍生工具)。
  - (2)按公允價值衡量之備供出售金融資產。
  - (3)按退休基金資產加計未認列前期服務成本，減除確定福利義務現值之淨額認列之確定福利負債。
2. 編製符合 IFRSs 之財務報告需要使用一些重要會計估計，在應用本集團的會計政策過程中亦需要管理階層運用其判斷，涉及高度判斷或複雜性之項目，或涉及合併財務報告之重大假設及估計之項目，請詳附註五說明。

##### (三)合併基礎

###### 1. 合併財務報告編製原則

- (1)本集團將所有子公司納入合併財務報告編製之個體。子公司指本集團有權主導其財務及營運政策之所有個體(包括特殊目的個體)，一般係直接或間接持有其超過 50%表決權之股份。在評估本集團是否控制另一個體時，已考量目前可執行或可轉換潛在表決權之存在及影響。子公司自收購日(即本集團取得控制之日)起全面合併，於喪失控制之日起停止合併。
- (2)集團內公司間之交易、餘額及未實現損益業已銷除。子公司之會計政策已作必要之調整，與本集團採用之政策一致。

- (3) 損益及其他綜合損益各組成部分歸屬於母公司業主及非控制權益；綜合損益總額亦歸屬於母公司業主及非控制權益，即使非控制權益因而成為虧損餘額。
- (4) 對子公司持股之變動若未導致喪失控制（與非控制權益之交易），係作為權益交易處理，亦即視為與業主間進行之交易。非控制權益之調整金額與所支付或收取對價之公允價值間之差額係直接認列為權益。
- (5) 當集團喪失對子公司之控制，對前子公司之剩餘投資係按公允價值重新衡量，公允價值與帳面金額之差額認列為當期損益。對於先前認列於其他綜合損益與該子公司有關之所有金額，其會計處理與本集團若直接處分相關資產或負債之基礎相同，亦即如先前認列為其他綜合損益之利益或損失，於處分相關資產或負債時將被重分類為損益，則當喪失對子公司之控制時，將該利益或損失自權益重分類為損益。

2. 列入合併財務報告之子公司：

投資公司 名稱	子公司 名稱	業務性質	所持股權百分比			說明
			102年12月31日	101年12月31日	101年1月1日	
聿新生物科 技股份有限 公司	威旺生醫科 技股份有限 公司	其他化學材 料製造	66.6%	66.6%	66.6%	

3. 未列入合併財務報告之子公司：無。

4. 子公司會計期間不同之調整及處理方式：無。

5. 子公司將資金移轉予母公司之能力受重大限制者：無。

(四) 外幣換算

本集團內每一個體之財務報告所列之項目，均係以該個體營運所處主要經濟環境之貨幣（即功能性貨幣）衡量。本合併財務報告係以本公司之功能性貨幣「新台幣」作為表達貨幣列報。

1. 外幣交易及餘額

- (1) 外幣交易採用交易日或衡量日之即期匯率換算為功能性貨幣，換算此等交易產生之換算差額認列為當期損益。
- (2) 外幣貨幣性資產及負債餘額，按資產負債表日之即期匯率評價調整，因調整而產生之換算差額認列為當期損益。



(3) 外幣非貨幣性資產及負債餘額，屬透過損益按公允價值衡量者，按資產負債表日之即期匯率評價調整，因調整而產生之兌換差額認列為當期損益；屬透過其他綜合損益按公允價值衡量者，按資產負債表日之即期匯率評價調整，因調整而產生之兌換差額認列於其他綜合損益項目；屬非按公允價值衡量者，則按初始交易日之歷史匯率衡量。

(4) 所有兌換損益於損益表之「其他利益及損失」列報。

## 2. 國外營運機構之換算

(1) 功能性貨幣與表達貨幣不同之關聯企業，其經營結果和財務狀況以下列方式換算為表達貨幣：

A. 表達於每一資產負債表之資產及負債係以該資產負債表日之收盤匯率換算；

B. 表達於每一綜合損益表之收益及費損係以當期平均匯率換算；及

C. 所有因換算而產生之兌換差額認列為其他綜合損益。

(2) 當部分處分或出售國外關聯企業時，將於其他綜合損益項下之兌換差額按比例重分類於當期損益作為出售利益或損失之一部分。惟當本集團即使仍保留對前關聯企業之部分權益，但已喪失對國外關聯企業之重大影響，則係以處分對國外營運機構之全部權益處理。

## (五) 資產負債區分流動及非流動之分類標準

### 1. 資產符合下列條件之一者，分類為流動資產：

(1) 預期將於正常營業週期中實現該資產，或意圖將其出售或消耗者。

(2) 主要為交易目的而持有者。

(3) 預期於資產負債表日後十二個月內實現者。

(4) 現金或約當現金，但於資產負債表日後至少十二個月交換或用以清償負債受到限制者除外。

本集團將所有不符合上述條件之資產分類為非流動。

### 2. 負債符合下列條件之一者，分類為流動負債：

(1) 預期將於正常營業週期中清償者。

(2) 主要為交易目的而持有者。

(3) 預期於資產負債表日後十二個月內到期清償者。

(4) 不能無條件將清償期限遞延至資產負債表日後至少十二個月者。負債之條款，可能依交易對方之選擇，以發行權益工具而導致清償者，不影響其分類。

本集團將所有不符合上述條件之負債分類為非流動。

#### (六) 透過損益按公允價值衡量之金融資產

1. 透過損益按公允價值衡量之金融資產係指持有供交易之金融資產或原始認列時被指定為透過損益按公允價值衡量之金融資產。金融資產若在取得時主要係為短期內出售，則分類為持有供交易之金融資產。衍生工具除依避險會計被指定為避險項目外，均分類為持有供交易之金融資產。本集團於金融資產符合下列條件之一時，於原始認列時將其指定為透過損益按公允價值衡量：
  - (1) 係混合(結合)合約；或
  - (2) 可消除或重大減少衡量或認列不一致；或
  - (3) 係依書面之之風險管理或投資策略，以公允價值基礎管理並評估其績效之投資。
2. 本集團對於符合交易慣例之透過損益按公允價值衡量之金融資產係採用交易日會計。
3. 透過損益按公允價值衡量之金融資產，於原始認列時按公允價值衡量，相關交易成本則認列為當期損益。續後按公允價值衡量，其公允價值之變動認列於當期損益。

#### (七) 備供出售金融資產

1. 備供出售金融資產係指定為備供出售或未被分類為任何其他類別之非衍生金融資產。
2. 本集團對於符合交易慣例之備供出售金融資產係採用交易日會計。
3. 備供出售金融資產於原始認列時按其公允價值加計交易成本衡量，續後按公允價值衡量，其公允價值之變動認列於其他綜合損益。

#### (八) 放款及應收款

##### 1. 應收帳款

係屬原始產生之放款及應收款，係在正常營業過程中就商品銷售或服務提供所產生之應收客戶款項。於原始認列時按公允價值衡量，後續採有效利息法按攤銷後成本扣除減損後之金額衡量。惟屬未付息之短期應收帳款，因折現影響不重大，後續以原始發票金額衡量。

##### 2. 無活絡市場之債券投資

- (1) 係屬非原始產生之放款及應收款，係指無活絡市場公開報價，且具固定或可決定收取金額之債券投資，且同時符合下列條件者：
  - A. 未分類為透過損益按公允價值衡量。
  - B. 未指定為備供出售。

C. 未因信用惡化以外之因素，致持有人可能無法回收幾乎所有之原始投資。

(2) 本集團對於符合交易慣例之無活絡市場之債券投資係採用交易日會計。

#### (九) 金融資產減損

1. 本集團於每一資產負債表日，評估是否已經存在減損之任何客觀證據，顯示某一或一組金融資產於原始認列後發生一項或多項事項（即「損失事項」），且該損失事項對一金融資產或一組金融資產之估計未來現金流量具有能可靠估計之影響。

2. 本集團用以決定是否存在減損損失之客觀證據的政策如下：

- (1) 發行人或債務人之重大財務困難；
- (2) 違約，諸如利息或本金支付之延滯或不償付；
- (3) 本集團因與債務人財務困難相關之經濟或法律理由，給予債務人原不可能考量之讓步；
- (4) 債務人將進入破產或其他財務重整之可能性大增；
- (5) 由於財務困難而使該金融資產之活絡市場消失；
- (6) 可觀察到之資料顯示，一組金融資產之估計未來現金流量於該等資產原始認列後發生可衡量之減少，雖然該減少尚無法認定係屬該組中之某個別金融資產，該等資料包括該組金融資產之債務人償付狀況之不利變化，或與該組金融資產中資產違約有關之全國性或區域性經濟情況；
- (7) 發行人所處營運之技術、市場、經濟或法令環境中所發生具不利影響之重大改變的資訊，且該證據顯示可能無法收回該權益投資之投資成本；或
- (8) 權益工具投資之公允價值大幅或持久性下跌至低於成本。

3. 本集團經評估當已存在減損之客觀證據，且已發生減損損失時，按以下各類別處理：

(1) 以攤銷後成本衡量之金融資產

係以該資產帳面金額與估計未來現金流量按該金融資產原始有效利率折現之現值間之差額，認列減損損失於當期損益。當後續期間減損損失金額減少，且該減少能客觀地與認列減損後發生之事項相連結，則先前認列之減損損失在未認列減損情況下於迴轉日應有之攤銷後成本之限額內於當期損益迴轉。認列及迴轉減損損失之金額係藉由備抵帳戶調整資產之帳面金額。

## (2) 備供出售金融資產

係以該資產之取得成本(減除任何已償付之本金及攤銷數)與現時公允價值間之差額，再減除該金融資產先前列入損益之減損損失，自其他綜合損益重分類至當期損益。屬債務工具投資者，當其公允價值於後續期間增加，且該增加能客觀地連結至減損損失認列後發生之事項，則該減損損失於當期損益迴轉。屬權益工具投資者，其已認列於損益之減損損失不得透過當期損益迴轉。認列及迴轉減損損失之金額係藉由備抵帳戶調整資產之帳面金額。

## (十) 金融資產之除列

本集團於符合下列情況之一時，將除列金融資產：

1. 收取來自金融資產現金流量之合約權利失效。
2. 移轉收取金融資產現金流量之合約權利，且業已移轉金融資產所有權之幾乎所有風險及報酬。
3. 移轉收取金融資產現金流量之合約權利，惟未保留對金融資產之控制。

## (十一) 存貨

存貨按成本與淨變現價值孰低者衡量，成本依加權平均法決定。製成品及在製品之成本包括原料、直接人工、其他直接成本及生產相關之製造費用(按正常產能分攤)，惟不包括借款成本。比較成本與淨變現價值孰低時，採逐項比較法，淨變現價值係指在正常營業過程中之估計售價減除至完工尚須投入之估計成本及相關變動銷售費用後之餘額。

## (十二) 採用權益法之投資/關聯企業

1. 關聯企業指所有本集團對其有重大影響而無控制之個體，一般係直接或間接持有其 20%以上表決權之股份。本集團對關聯企業之投資採用權益法處理，取得時依成本認列。
2. 本集團對關聯企業取得後之損益份額認列為當期損益，對其取得後之其他綜合損益份額則認列為其他綜合損益。如本集團對任一關聯企業之損失份額等於或超過其在該關聯企業之權益(包括任何其他無擔保之應收款)，本集團不認列進一步之損失，除非本集團對該關聯企業發生法定義務、推定義務或已代其支付款項。
3. 當關聯企業發生非損益及其他綜合損益之權益變動且不影響對關聯企業之持股比例時，本集團將所有權益變動按持股比例認列為「資本公積」。

4. 本集團與關聯企業間交易所產生之未實現損益業已依其對關聯企業之權益比例銷除；除非證據顯示該交易所轉讓之資產已減損，否則未實現損失亦予以銷除。關聯企業之會計政策已作必要之調整，與本集團採用之政策一致。
5. 關聯企業增發新股時，若本集團未按比例認購或取得，致使投資比例發生變動但仍對其有重大影響，該股權淨值變動之增減數係調整「資本公積」及「採用權益法之投資」。若致使投資比例下降者，除上述調整外，與該所有權權益之減少有關而先前已認列於其他綜合損益之利益或損失，且該利益或損失於處分相關資產或負債時須被重分類至損益者，依減少比例重分類至損益。
6. 當集團處分關聯企業時，如喪失對該關聯企業之重大影響，對於先前認列於其他綜合損益與該關聯企業有關之所有金額，其會計處理與本集團若直接處分相關資產或負債之基礎相同，亦即如先前認列為其他綜合損益之利益或損失，於處分相關資產或負債時將被重分類為損益，則當喪失對關聯企業之重大影響時，將該利益或損失自權益重分類為損益。如仍對該關聯企業有重大影響，僅按比例將先前在其他綜合損益中認列之金額依上述方式轉出。
7. 當集團持有原未採用權益法認列之投資，因具重大影響力而變更採用權益法認列時，本集團選擇自具有重大影響力之日起採用權益法處理，且以原有投資於該日之公允價值加上新取得投資之支付對價，作為採權益法投資之初始帳面價值。

### (十三) 不動產、廠房及設備

1. 不動產、廠房及設備係以取得成本為入帳基礎，並將購建期間之有關利息資本化。
2. 後續成本只有在與該項目有關之未來經濟效益很有可能流入本集團，且該項目之成本能可靠衡量時，才包括在資產之帳面金額或認列為一項單獨資產。被重置部分之帳面金額應除列。所有其他維修費用於發生時認列為當期損益。
3. 不動產、廠房及設備之後續衡量採成本模式，除土地不提折舊外，其他按估計耐用年限以直線法計提折舊。不動產、廠房及設備各項組成若屬重大，則單獨提列折舊。
4. 本集團於每一財務年度結束日對各項資產之殘值、耐用年限及折舊方法進行檢視，若殘值及耐用年限之預期值與先前之估計不同時，或資產所含之未來經濟效益之預期消耗型態已有重大變動，則自變動發生日起依國際會計準則第 8 號「會計政策、會計估計變動及錯誤」之會

計估計變動規定處理。

各項資產耐用年限如下：

房屋及建築	3年~51年
機器設備	2年~12年
試驗設備	3年~6年
運輸設備	3年~6年
辦公設備	3年~8年
租賃改良	3年~12年
其他設備	5年~12年

#### (十四) 營業租賃(承租人)

營業租賃之給付扣除自出租人收取之任何誘因，於租賃期間內按直線法攤銷認列為當期損益。

#### (十五) 無形資產

電腦軟體以取得成本認列，並按其估計效益年數3年採平均法攤銷。

#### (十六) 非金融資產減損

1. 本公司於資產負債表日針對有減損跡象之資產，估計其可回收金額，當可回收金額低於其帳面價值時，則認列減損損失。可回收金額係指一項資產之公允價值減出售成本或其使用價值，兩者較高者。除商譽外，當以前年度已認列資產減損之情況不存在或減少時，則迴轉減損損失，惟迴轉減損損失而增加之資產帳面金額，不超過該資產若未認列減損損失情況下減除折舊或攤銷後之帳面金額。
2. 商譽、非確定耐用年限無形資產及尚未可供使用無形資產，應定期估計其可回收金額。當可回收金額低於其帳面價值時，則認列減損損失。商譽減損之減損損失於以後年度不予迴轉。

#### (十七) 借款

借款於原始認列時按公允價值扣除交易成本後之金額衡量，後續就扣除交易成本後之價款與贖回價值之任何差額採有效利息法按攤銷後成本於借款期間內衡量。

#### (十八) 應付帳款及票據

應付帳款及票據係在正常營業過程中自供應商取得商品或勞務而應支付之義務。於原始認列時按公允價值衡量，後續採有效利息法按攤銷後成本衡量。惟屬未付息之短期應付帳款，因折現影響不重大，後續以原始

發票金額衡量。

### (十九) 金融負債之除列

本集團於合約所載之義務履行、取消或到期時時，除列金融負債。

### (二十) 員工福利

#### 1. 短期員工福利

短期員工福利係以預期支付之非折現金額衡量，並於相關服務提供時認列為費用。

#### 2. 退休金

##### (1) 確定提撥計畫

對於確定提撥計畫，係依權責發生基礎將應提撥之退休基金數額認列為當期之退休金成本。預付提撥金於可退還現金或減少未來給付之範圍內認列為資產。

##### (2) 確定福利計畫

A. 確定福利計畫下之淨義務係以員工當期或過去服務所賺得之未來福利金額折限計算，並以資產負債表日之確定福利義務現值減除計畫資產之公允價值及未認列之前期服務成本。確定福利淨義務每年由精算師採用預計單位福利法計算，折現率則參考資產負債表日與確定福利計畫之貨幣及期間一致之高品質公司債之市場殖利率決定；在高品質公司債無深度市場之國家，係使用政府公債(於資產負債表日)之市場殖利率。

B. 確定福利計畫產生之精算損益於發生當期認列於其他綜合損益。

C. 前期服務成本屬立即既得者，則相關費用立即認列為損益；非屬立即既得者，則以直線法於平均既得期間認列為損益。

#### 3. 員工分紅及董監酬勞

員工分紅及董監事酬勞係於具法律或推定義務且金額可合理估計時，認列為費用及負債。嗣後股東會決議實際配發金額與估列金額有差異時，則按會計估計變動處理。另本集團係以財務報告年度之次年度股東會決議日前一日的每股公允價值，並考慮除權除息影響後之金額，計算股票紅利之股數。

## (二十一) 員工股份基礎給付

1. 以權益交割之股份基礎給付協議係於給與日以所給與權益商品之公允價值衡量所取得之員工勞務，於既得期間認列為酬勞成本，並相對調整權益。權益商品之公允價值應反映市價既得條件及非既得條件之影響。認列之酬勞成本係隨著預期將符合服務條件及非市價既得條件之獎酬數量予以調整，直至最終認列金額係以既得日既得數量認列。
2. 以現金交割之股份基礎給付協議，係以所承擔負債之公允價值，於既得期間內認列為酬勞成本及負債，並於各個資產負債表日及交割日按所給與權益商品之公允價值衡量，任何變動認列為當期損益。

## (二十二) 所得稅

1. 所得稅費用包含當期及遞延所得稅。除與列入其他綜合損益或直接列入權益之項目有關之所得稅分別列入其他綜合損益或直接列入權益外，所得稅係認列於損益。
2. 本集團依據營運及產生應課稅所得之所在國家，在資產負債表日已立法或已實質性立法之稅率計算當期所得稅。管理階層就適用所得稅相關法規定期評估所得稅申報之狀況，並在適用情況下根據預期須向稅捐機關支付之稅款估列所得稅負債。未分配盈餘依所得稅法加徵 10% 之所得稅，俟盈餘產生年度之次年度於股東會通過盈餘分派案後，始就實際盈餘之分派情形，認列 10% 之未分配盈餘所得稅費用。
3. 遞延所得稅採用資產負債表法，按資產及負債之課稅基礎與其於合併資產負債表之帳面金額所產生之暫時性差異認列。源自於原始認列之商譽所產生之遞延所得稅負債則不予認列，若遞延所得稅源自於交易（不包括企業合併）中對資產或負債之原始認列，且在交易當時未影響會計利潤或課稅所得（課稅損失），則不予認列。若投資子公司產生之暫時性差異，本集團可以控制暫時性差異迴轉之時點，且暫時性差異很有可能於可預見之未來不會迴轉者則不予認列。遞延所得稅採用在資產負債表日已立法或已實質性立法，並於有關之遞延所得稅資產實現或遞延所得稅負債清償時預期適用之稅率（及稅法）為準。
4. 遞延所得稅資產於暫時性差異很有可能用以抵減未來應課稅所得之範圍內認列，並於每一資產負債表日重新評估未認列及已認列之遞延所得稅資產。



5. 當有法定執行權將所認列之當期所得稅資產及負債金額互抵且有意圖以淨額基礎清償或同時實現資產及清償負債時，始將當期所得稅資產及當期所得稅負債互抵；當有法定執行權將當期所得稅資產及當期所得稅負債互抵，且遞延所得稅資產及負債由同一稅捐機關課徵所得稅之同一納稅主體、或不同納稅主體產生但各主體意圖以淨額基礎清償或同時實現資產及清償負債時，始將遞延所得稅資產及負債互抵。
6. 因購置設備或技術及研究發展支出等而產生之未使用所得稅抵減遞轉後期部分，係在很有可能未來課稅所得以供未使用所得稅抵減使用之範圍內，認列遞延所得稅資產。

### (二十三) 股本

普通股分類為權益。直接歸屬於發行新股或認股權之增額成本以扣除所得稅後之淨額於權益中列為價款減項。

### (二十四) 股利分配

分派予本公司股東之股利於本公司股東會決議分派股利時於財務報告認列，分派現金股利認列為負債，分派股票股利則認列為待分配股票股利，並於發行新股基準日時轉列普通股。

### (二十五) 收入認列

本集團製造並銷售生技醫療器材及保養品相關產品。收入係正常營業活動中對集團外顧客銷售商品已收或應收對價之公允價值，以扣除增值稅、銷貨退回及折讓之淨額表達。商品銷售於商品交付予買方、銷貨金額能可靠衡量且未來經濟效益很有可能流入企業時認列收入。當與所有權相關之重大風險與報酬已移轉予顧客，本集團對商品既不持續參與管理亦未維持有效控制且顧客根據銷售合約接受商品，或有客觀證據顯示所有接受條款均已符合時，商品交付方屬發生。

### (二十六) 營運部門

本集團營運部門資訊與提供給主要營運決策者之內部管理報告採一致之方式報導。主要營運決策者負責分配資源予營運部門並評估其績效。

## 五、重大會計判斷、估計及假設不確定性之主要來源

本集團編製本合併財務報告時，管理階層已運用其判斷以決定所採用之會計政策，並依據資產負債表日當時之情況對於未來事件之合理預期以作出會計估計及假設。所作出之重大會計估計與假設可能與實際結果存有差異，將考量歷史經驗及其他因子持續評估及調整。請詳下列對重大會計判斷、估計與假設不確定性之說明：

### (一)會計政策採用之重要判斷

#### 金融資產－權益投資之減損

本集團依據國際會計準則第 39 號決定個別金融資產－權益投資是否發生減損，於作此項決定時需重大判斷。本集團評估個別權益投資之公允價值低於其成本的時間及金額，以及被投資者之財務健全情況和短期業務前景，包括產業及部門績效、技術變遷以及營運及融資現金流量等因素。

### (二)重要會計估計及假設

#### 1. 有形資產及無形資產(商譽除外)減損評估

資產減損評估過程中，本集團需依賴主觀判斷並依據資產使用模式及產業特性，決定特定資產群組之獨立現金流量、資產耐用年數及未來可能產生之收益與費損，任何由於經濟狀況之變遷或集團策略所帶來的估計改變均可能在未來造成重大減損。

#### 2. 遞延所得稅資產之可實現性

遞延所得稅資產係於未來很有可能有足夠之課稅所得供可減除暫時性差異使用時方予以認列。評估遞延所得稅資產之可實現性時，必須涉及管理階層之重大會計判斷及估計，包含預期未來銷貨收入成長及利潤率、免稅期間、可使用之所得稅抵減、稅務規劃等假設。任何關於全球經濟環境、產業環境的變遷及法令的改變，均可能引起遞延所得稅資產之重大調整。民國 102 年 12 月 31 日本集團認列之遞延所得稅資產為 \$20,245。

#### 3. 存貨之評價

由於存貨須以成本與淨變現價值孰低者計價，故本集團必須運用判斷及估計決定資產負債表日存貨之淨變現價值。依據生技產業特性，本集團評估資產負債表日存貨因正常損耗、過時陳舊或無市場銷售價值之金額，並將存貨成本沖減至淨變現價值。此存貨評價主要係依未來特定期間內之產品需求為估計基礎，故可能產生重大變動。民國 102 年 12 月 31 日，本集團存貨之帳面金額為 \$115,303。

## 六、重要會計科目之說明

### (一)現金

	102年12月31日	101年12月31日	101年1月1日
庫存現金及週轉金	\$ 70	\$ 70	\$ 80
支票存款及活期存款	125,520	112,450	115,826
合計	<u>\$ 125,590</u>	<u>\$ 112,520</u>	<u>\$ 115,906</u>

1. 本集團往來之金融機構信用品質良好，且本集團與多家金融機構往來以分散信用風險，預期發生違約之可能性甚低，於資產負債表日最大信用風險之暴險金額為現金之帳面金額。

2. 本集團未有將現金提供質押之情形。

### (二)透過損益按公允價值衡量之金融資產

項 目	102年12月31日	101年12月31日	101年1月1日
流動項目：			
持有供交易之金融資產			
受益憑證	\$ -	\$ 3,000	\$ 9,834
上市櫃公司股票	55,993	46,625	41,646
	55,993	49,625	51,480
評價調整	17,161	(4,642)	(16,170)
合計	<u>\$ 73,154</u>	<u>\$ 44,983</u>	<u>\$ 35,310</u>

1. 本集團持有供交易之金融資產於民國 102 年及 101 年度認列之淨利益分別為\$29,465及\$22,718。

2. 本集團未有將透過損益按公允價值衡量之金融資產提供質押之情形。

(三) 備供出售金融資產

<u>項目</u>	<u>102年12月31日</u>	<u>101年12月31日</u>	<u>101年1月1日</u>
流動項目：			
興櫃公司股票	\$ -	\$ -	\$ 9,000
非上市櫃公司股票	11,303	7,253	-
評價調整	-	-	-
合計	<u>\$ 11,303</u>	<u>\$ 7,253</u>	<u>\$ 9,000</u>
非流動項目：			
非上市櫃公司股票	\$ -	\$ -	\$ 4,216
評價調整	-	-	-
合計	<u>\$ -</u>	<u>\$ -</u>	<u>\$ 4,216</u>

1. 本集團於民國 102 年及 101 年度因公允價值變動認列於其他綜合損益之金額皆為\$0。
2. 本集團未有將備供出售金融資產提供質押之情形。

(四) 無活絡市場之債券投資

<u>項 目</u>	<u>102年12月31日</u>	<u>101年12月31日</u>	<u>101年1月1日</u>
流動項目：			
定期存款	<u>\$ 10,000</u>	<u>\$ 39,939</u>	<u>\$ 15,000</u>

1. 本集團從事之無活絡市場之債券投資主係期間為 3 個月以上至 12 個月以下之定期存款。
2. 本集團投資之對象之信用品質良好，於資產負債表日最大信用風險之暴險金額為無活絡市場之債券投資之帳面金額。
3. 本集團於民國 102 年 12 月 31 日及民國 101 年 12 月 31 日、1 月 1 日無活絡市場之債券投資未有提供質押之情形。

(五) 應收票據

	<u>102年12月31日</u>	<u>101年12月31日</u>	<u>101年1月1日</u>
應收票據	\$ 61,773	\$ 27,256	\$ 17,879
應收票據-關係人	57	-	-
	<u>\$ 61,830</u>	<u>\$ 27,256</u>	<u>\$ 17,879</u>

1. 本集團之應收票據為未逾期且未減損者之信用品質良好。

2. 本集團應收票據無已逾期但未減損及已減損之情形。

(六) 應收帳款

	<u>102年12月31日</u>	<u>101年12月31日</u>	<u>101年1月1日</u>
應收帳款-一般客戶	\$ 46,770	\$ 26,331	\$ 25,265
應收帳款-關係人	<u>367</u>	<u>644</u>	<u>4,573</u>
	47,137	26,975	29,838
減：備抵呆帳	<u>-</u>	<u>-</u>	<u>(327)</u>
	<u>\$ 47,137</u>	<u>\$ 26,975</u>	<u>\$ 29,511</u>

1. 本集團之應收帳款為未逾期且未減損者依據本集團之授信標準的信用品質資訊如下：

	<u>102年12月31日</u>	<u>101年12月31日</u>	<u>101年1月1日</u>
群組1	\$ -	\$ 172	\$ 474
群組2	117	4,777	121
群組3	<u>36,788</u>	<u>20,858</u>	<u>24,263</u>
	<u>\$ 36,905</u>	<u>\$ 25,807</u>	<u>\$ 24,858</u>

註：

群組 1：新客戶(首次交易迄今短於 6 個月)。

群組 2：現有客戶(首次交易迄今超過 6 個月)且資本額低於\$1,000。

群組 3：現有客戶(首次交易迄今超過 6 個月)且資本額超過\$1,000。

2. 已逾期但未減損之金融資產之帳齡分析如下：

	<u>102年12月31日</u>	<u>101年12月31日</u>	<u>101年1月1日</u>
30天內	\$ 8,018	\$ 557	\$ 4,568
31-90天	683	362	85
91天以上	<u>1,531</u>	<u>249</u>	<u>-</u>
	<u>\$ 10,232</u>	<u>\$ 1,168</u>	<u>\$ 4,653</u>

3. 已減損金融資產之變動分析：

(1)於民國 102 年 12 月 31 日、101 年 12 月 31 日及 101 年 1 月 1 日，本集團已減損之應收帳款金額分別為\$0、\$0及\$327。

(2) 備抵呆帳變動表如下：

	102年度		101年度	
	個別評估 之減損損失		個別評估 之減損損失	
1月1日	\$	-	\$	327
本期迴轉減損損失		-	(	327)
12月31日	\$	-	\$	-

4. 本集團之應收帳款於民國 102 年 12 月 31 日及民國 101 年 12 月 31 日、1 月 1 日最大信用風險之暴險金額為每類應收帳款之帳面金額。

5. 本集團之應收帳款並未持有任何客戶提供的擔保品。

(七) 存貨

	102年12月31日		
	成本	備抵跌價損失	帳面金額
原料	\$ 73,871	(\$ 10,205)	\$ 63,666
半成品	27,874	( 1,407)	26,467
在製品	11,797	( 233)	11,564
製成品	14,978	( 1,372)	13,606
合計	\$ 128,520	(\$ 13,217)	\$ 115,303

	101年12月31日		
	成本	備抵跌價損失	帳面金額
原料	\$ 80,716	(\$ 7,668)	\$ 73,048
半成品	12,320	( 1,218)	11,102
在製品	13,885	( 124)	13,761
製成品	8,553	( 414)	8,139
合計	\$ 115,474	(\$ 9,424)	\$ 106,050

	101年1月1日		
	成本	備抵跌價損失	帳面金額
原料	\$ 66,137	(\$ 8,667)	\$ 57,470
半成品	9,086	( 1,553)	7,533
在製品	11,163	-	11,163
製成品	7,359	( 383)	6,976
合計	\$ 93,745	(\$ 10,603)	\$ 83,142

本集團民國 102 及 101 年度認列為費損之存貨成本分別為\$321,935 及 \$235,223，其中包含 102 年度將存貨自成本沖減至淨變現價值而認列之銷貨成本\$3,793 及 101 年度因以往年度提列呆滯損失之存貨陸續出售而認列回升利益 (\$1,180)。

(八)採用權益法之投資

	102年12月31日	101年12月31日	101年1月1日
長鴻國際生技股份有限公司	\$ 9	\$ 287	\$ 3,263
AMPLE DRAGON GLOBAL LIMITED(註)	1,955	2,407	-
	<u>\$ 1,964</u>	<u>\$ 2,694</u>	<u>\$ 3,263</u>

註：本公司於民國 101 年 3 月 23 日指派代表擔任董事一職，評估自該日起已具有重大之影響力，故重分類至採權益法之投資。

本集團主要關聯企業之彙總性財務資訊如下：

	資產	負債	收入	(損)益	持股比例
102年12月31日					
長鴻國際生技股份有限公司	\$ 2,847	\$ 357	\$ 1,757	(\$ 170)	20%
AMPLE DRAGON GLOBAL LIMITED	8,563	80	-	(2,660)	19%
	<u>\$ 11,410</u>	<u>\$ 437</u>	<u>\$ 1,757</u>	<u>(\$ 2,830)</u>	
101年12月31日					
長鴻國際生技股份有限公司	\$ 17,660	\$ 15,000	\$ 3,201	\$ 46	20%
AMPLE DRAGON GLOBAL LIMITED	10,865	-	-	(8,869)	19%
	<u>\$ 28,525</u>	<u>\$ 15,000</u>	<u>\$ 3,201</u>	<u>(\$ 8,823)</u>	
101年1月1日					
長鴻國際生技股份有限公司	<u>\$ 27,878</u>	<u>\$ 10,264</u>			20%

本集團於民國 102 年及 101 年度採用權益法所認列之關聯企業之份額部份係以被投資公司所委任之會計師查核之財務報告評價而得，分別為(\$278)及(\$1,661)；採用權益法所認列之財務報表換算之兌換差額(帳列其他綜合損益)分別為\$0及(\$124)。

(九) 不動產、廠房及設備

	土地	房屋及建築	機器設備	試驗設備	運輸設備	辦公設備	租賃改良	其他設備	合計
102年1月1日									
成本	\$ 39,739	\$ 94,773	\$ 67,765	\$ 8,757	\$ 5,333	\$ 3,188	\$ 28,410	\$ 583	\$ 248,548
累計折舊	-	(7,206)	(40,025)	(3,679)	(2,309)	(2,161)	(24,049)	(281)	(79,710)
	<u>\$ 39,739</u>	<u>\$ 87,567</u>	<u>\$ 27,740</u>	<u>\$ 5,078</u>	<u>\$ 3,024</u>	<u>\$ 1,027</u>	<u>\$ 4,361</u>	<u>\$ 302</u>	<u>\$ 168,838</u>
102年度									
1月1日	\$ 39,739	\$ 87,567	\$ 27,740	\$ 5,078	\$ 3,024	\$ 1,027	\$ 4,361	\$ 302	\$ 168,838
增添	-	800	26,585	1,015	-	1,488	1,744	911	32,543
處分	-	-	(1)	-	(717)	-	-	-	(718)
移轉	-	-	3,310	-	-	-	-	-	3,310
折舊費用	-	(3,444)	(7,936)	(1,479)	(509)	(456)	(2,480)	(227)	(16,531)
12月31日	<u>\$ 39,739</u>	<u>\$ 84,923</u>	<u>\$ 49,698</u>	<u>\$ 4,614</u>	<u>\$ 1,798</u>	<u>\$ 2,059</u>	<u>\$ 3,625</u>	<u>\$ 986</u>	<u>\$ 187,442</u>
102年12月31日									
成本	\$ 39,739	\$ 95,413	\$ 67,036	\$ 8,853	\$ 2,805	\$ 3,394	\$ 25,528	\$ 1,348	\$ 244,116
累計折舊	-	(10,490)	(17,338)	(4,239)	(1,007)	(1,335)	(21,903)	(362)	(56,674)
	<u>\$ 39,739</u>	<u>\$ 84,923</u>	<u>\$ 49,698</u>	<u>\$ 4,614</u>	<u>\$ 1,798</u>	<u>\$ 2,059</u>	<u>\$ 3,625</u>	<u>\$ 986</u>	<u>\$ 187,442</u>



	土地	房屋及建築	機器設備	試驗設備	運輸設備	辦公設備	租賃改良	其他設備	合計
101年1月1日									
成本	\$ 39,739	\$ 39,941	\$ 59,581	\$ 7,762	\$ 3,724	\$ 3,737	\$ 28,359	\$ 299	\$ 183,142
累計折舊	-	(4,133)	(39,582)	(2,328)	(1,589)	(2,500)	(21,540)	(230)	(71,902)
	<u>\$ 39,739</u>	<u>\$ 35,808</u>	<u>\$ 19,999</u>	<u>\$ 5,434</u>	<u>\$ 2,135</u>	<u>\$ 1,237</u>	<u>\$ 6,819</u>	<u>\$ 69</u>	<u>\$ 111,240</u>
101年度									
1月1日	\$ 39,739	\$ 35,808	\$ 19,999	\$ 5,434	\$ 2,135	\$ 1,237	\$ 6,819	\$ 69	\$ 111,240
增添	-	11,125	10,616	995	1,609	129	160	284	24,918
處分	-	-	(1)	-	-	-	-	-	(1)
移轉	-	43,707	3,506	-	-	-	-	-	47,213
折舊費用	-	(3,073)	(6,380)	(1,351)	(720)	(339)	(2,618)	(51)	(14,532)
12月31日	<u>\$ 39,739</u>	<u>\$ 87,567</u>	<u>\$ 27,740</u>	<u>\$ 5,078</u>	<u>\$ 3,024</u>	<u>\$ 1,027</u>	<u>\$ 4,361</u>	<u>\$ 302</u>	<u>\$ 168,838</u>

101年12月31日

成本	\$ 39,739	\$ 94,773	\$ 67,765	\$ 8,757	\$ 5,333	\$ 3,188	\$ 28,410	\$ 583	\$ 248,548
累計折舊	-	(7,206)	(40,025)	(3,679)	(2,309)	(2,161)	(24,049)	(281)	(79,710)
	<u>\$ 39,739</u>	<u>\$ 87,567</u>	<u>\$ 27,740</u>	<u>\$ 5,078</u>	<u>\$ 3,024</u>	<u>\$ 1,027</u>	<u>\$ 4,361</u>	<u>\$ 302</u>	<u>\$ 168,838</u>

1. 民國102年及101年度不動產、廠房及設備借款成本資本化金額皆為\$0。
2. 本集團房屋及建築之重大組成部分包括廠房裝修工程及建物，分別按3年~51年提列折舊。
3. 以不動產、廠房及設備提供擔保之資訊，請詳附註八之說明。

(十) 無形資產

	電腦軟體	商譽(註1)	其他(註2)	合計
102年1月1日				
成本	\$ 2,687	\$ 7	\$ 56,731	\$ 59,425
累計攤銷及減損	(1,262)	-	(56,731)	(57,993)
	<u>\$ 1,425</u>	<u>\$ 7</u>	<u>\$ -</u>	<u>\$ 1,432</u>
102年度				
1月1日	\$ 1,425	\$ 7	\$ -	\$ 1,432
增添	935	-	-	935
攤銷費用	(1,058)	-	-	(1,058)
12月31日	<u>\$ 1,302</u>	<u>\$ 7</u>	<u>\$ -</u>	<u>\$ 1,309</u>
102年12月31日				
成本	\$ 3,622	\$ 7	\$ 56,731	\$ 60,360
累計攤銷及減損	(2,320)	-	(56,731)	(59,051)
	<u>\$ 1,302</u>	<u>\$ 7</u>	<u>\$ -</u>	<u>\$ 1,309</u>
101年1月1日				
成本	\$ 2,509	\$ 7	\$ 56,731	\$ 59,247
累計攤銷及減損	(402)	-	(24,689)	(25,091)
	<u>\$ 2,107</u>	<u>\$ 7</u>	<u>\$ 32,042</u>	<u>\$ 34,156</u>
101年度				
1月1日	\$ 2,107	\$ 7	\$ 32,042	\$ 34,156
增添	183	-	-	183
攤銷費用	(865)	-	(1,187)	(2,052)
減損損失	-	-	(30,855)	(30,855)
12月31日	<u>\$ 1,425</u>	<u>\$ 7</u>	<u>\$ -</u>	<u>\$ 1,432</u>
101年12月31日				
成本	\$ 2,687	\$ 7	\$ 56,731	\$ 59,425
累計攤銷及減損	(1,262)	-	(56,731)	(57,993)
	<u>\$ 1,425</u>	<u>\$ 7</u>	<u>\$ -</u>	<u>\$ 1,432</u>

註 1：係企業合併採收購法而產生。

註 2：本公司民國 101 年度依調整研發計劃認列無形資產-專門技術\$30,855 之減損損失，截至 102 年 12 月 31 日止，合計累計減損為\$56,731。

無形資產攤銷費用明細如下：

	<u>102年12月31日</u>	<u>101年12月31日</u>
營業成本	\$ 482	\$ 515
推銷費用	40	250
管理費用	431	803
研究發展費用	105	484
	<u>\$ 1,058</u>	<u>\$ 2,052</u>

(十一) 短期借款

<u>借款性質</u>	<u>102年12月31日</u>	<u>利率區間</u>	<u>擔保品</u>
銀行借款			
第一銀行信用借款	\$ 35,000	1.800%	無
	<u>\$ 35,000</u>		
<u>借款性質</u>	<u>101年12月31日</u>	<u>利率區間</u>	<u>擔保品</u>
銀行借款			
第一銀行擔保借款	\$ 11,230	1.800%	應收票據
第一銀行信用借款	20,000	1.800%	無
華南銀行信用借款	20,000	2.476%	無
	<u>\$ 51,230</u>		
<u>借款性質</u>	<u>101年1月1日</u>	<u>利率區間</u>	<u>擔保品</u>
銀行借款			
華南銀行擔保借款	\$ 45,000	2.50%~2.85%	土地、房屋及建築
第一銀行擔保借款	12,390	1.800%	應收票據
	<u>\$ 57,390</u>		

提供短期借款之擔保品，請詳附註八之說明。

(十二) 應付票據

	<u>102年12月31日</u>	<u>101年12月31日</u>	<u>101年1月1日</u>
應付票據 - 一般供應商	\$ 20,207	\$ 23,645	\$ 27,646
應付票據 - 關係人	-	-	4,175
	<u>\$ 20,207</u>	<u>\$ 23,645</u>	<u>\$ 31,821</u>

### (十三) 應付帳款

	102年12月31日	101年12月31日	101年1月1日
應付帳款 - 一般供應商	\$ 45,920	\$ 38,367	\$ 30,616
應付帳款 - 關係人	-	-	8,571
	<u>\$ 45,920</u>	<u>\$ 38,367</u>	<u>\$ 39,187</u>

### (十四) 長期借款

民國 102 年 12 月 31 日長期借款均已清償完畢。

借款性質	借款期間及還款方式	利率區間	擔保品	102年12月31日
長期銀行借款				
華南銀行擔保借款	自97年10月17日至116年4月6日，並按月付息	2.10%~2.37%	土地、房屋及建築	\$ 66,988
華南銀行無擔保借款	自101年4月6日至106年4月6日，並按月付息	2.30%	-	17,333
				<u>84,321</u>
減：一年或一營業週期內到期之長期借款(表列其他流動負債)				( 9,140)
				<u>\$ 75,181</u>

借款性質	借款期間及還款方式	利率區間	擔保品	101年1月1日
長期銀行借款				
華南銀行擔保借款	自97年10月17日至112年10月17日，並按月付息	2.37%~3.34%	土地、房屋及建築	\$ 41,388
華南銀行無擔保借款	自98年11月23日至101年11月23日，並按月付息	3.34%	-	4,583
				<u>45,971</u>
減：一年或一營業週期內到期之長期借款(表列其他流動負債)				( 7,650)
				<u>\$ 38,321</u>

1. 提供長期借款之擔保品，請詳附註八之說明。
2. 本集團之流動性風險請詳附註十二、(二)3.(3)。

### (十五) 退休金

1. (1) 本公司依據「勞動基準法」之規定，訂有確定福利之退休辦法，適用於民國 94 年 7 月 1 日實施「勞工退休金條例」前所有正式員工之服務年資，以及於實施「勞工退休金條例」後選擇繼續適用勞動基準法員工之後續服務年資。員工符合退休條件者，退休金之支付係根據服務年資及退休前 6 個月之平均薪資計算，15 年以內(含)的服務年資每滿一年給予兩個基數，超過 15 年之服務年資每滿一年給予一個基數，惟累積最高以 45 個基數為限。本公司按月就薪

資總額 2 %提撥退休基金，以勞工退休準備金監督委員會之名義專戶儲存於台灣銀行。

(2) 資產負債表認列之金額如下：

	<u>102年12月31日</u>	<u>101年12月31日</u>	<u>101年1月1日</u>
已提撥確定福利義務			
現值	(\$ 567)	(\$ 627)	\$ -
計畫資產公允價值	<u>44</u>	<u>10</u>	<u>-</u>
認列於資產負債表之			
淨負債	<u>(\$ 523)</u>	<u>(\$ 617)</u>	<u>\$ -</u>

(3) 確定福利義務現職之變動如下：

	<u>102年</u>	<u>101年</u>
1月1日確定福利義務現值	\$ 626	\$ 391
當期服務成本	232	228
利息成本	11	7
精算損益	(302)	-
12月31日確定福利義務現值	<u>\$ 567</u>	<u>\$ 626</u>

(4) 計畫資產公允價值之變動如下：

	<u>102年</u>	<u>101年</u>
1月1日計畫資產之公允價值	\$ 10	\$ -
雇主之提撥金	<u>34</u>	<u>10</u>
12月31日計畫資產之公允價值	<u>\$ 44</u>	<u>\$ 10</u>

(5) 認列於綜合損益表之費用總額：

	<u>102年度</u>	<u>101年度</u>
當期服務成本	\$ 232	\$ 228
利息成本	11	7
計畫資產預期報酬	<u>-</u>	<u>-</u>
當期退休金成本	<u>\$ 243</u>	<u>\$ 235</u>

上述費用認列於綜合損益表中之各類成本及費用明細如下：

	<u>102年度</u>	<u>101年度</u>
營業成本	\$ 230	\$ 231
研發費用	<u>13</u>	<u>4</u>
	<u>\$ 243</u>	<u>\$ 235</u>

(6) 認列於其他綜合損益之精算損益如下：

	<u>102年度</u>	<u>101年度</u>
本期認列	(\$ 302)	\$ 391
累積金額	<u>\$ 89</u>	<u>\$ 391</u>

(7) 本公司之確定福利退休計劃資產，係由台灣銀行按勞工退休基金年度投資運用計畫所定委託經營項目之比例及金額範圍內，依勞工退休基金收支保管及運用辦法第六條之項目（即存放國內外之金融機構，投資國內外上市、上櫃或私募之權益證券及投資國內外不動產之證券化商品等）辦理委託經營。該基金之運用，其每年決算分配之最低收益，不得低於依台灣當地銀行二年定期存款利率計算之收益。民國 102 及 101 年 12 月 31 日構成總計畫資產公允價值之百分比，請詳政府公告之各年度之勞工退休基金運用報告。

整體計畫資產預期報酬係根據歷史報酬趨勢，對義務之整體期間報酬之預測，並參考勞工退休基金監理會對勞工退休基金之運用情形，於考量最低收益不得低於當地銀行二年定期存款利率之收益之影響所作之估計。

民國 102 年及 101 年度，本公司計畫資產之實際報酬皆為 \$0。

(8) 有關退休金之精算假設彙總如下：

	102年度	101年度	100年
折現率	2.00%	1.75%	-
未來薪資增加率	2.00%	2.00%	-
計畫資產預期長期報酬率	1.20%	1.75%	-

對於未來死亡率之假設係按照各國已公布的統計數字及經驗估計。

(9) 經驗調整之歷史資訊如下：

	102年度	101年度
確定福利義務現值	(\$ 567)	(\$ 627)
計畫資產公允價值	44	10
計畫剩餘(短絀)	(\$ 523)	(\$ 617)
計畫負債之經驗調整	\$ -	\$ -
計畫資產之經驗調整	\$ -	\$ -

(10) 本集團於民國 102 年 12 月 31 日後一年內預計支付予退休計畫之提撥金為 \$0。

2. (1) 自民國 94 年 7 月 1 日起，本公司及國內子公司依據「勞工退休金條例」，訂有確定提撥之退休辦法，適用於本國籍之員工。本公司及國內子公司就員工選擇適用「勞工退休金條例」所定之勞工退休金制度部分，每月按薪資之 6% 提繳勞工退休金至勞保局員工個人帳戶，員工退休金之支付依員工個人之退休金專戶及累積收益之金額採月退休金或一次退休金方式領取。

(2) 民國 102 年及 101 年度，本集團依上開退休金辦法認列之退休金成本分別為 \$3,184 及 \$2,842。

## (十六) 股份基礎給付

1. 民國 102 及 101 年度，本公司之股份基礎給付協議如下：

協議之類型	給與日	給與數量	合約期間	既得條件
現金增資保留員工認購	102.6.19	675	無	立即既得

2. 本公司民國 102 年 6 月 19 日給與之股份基礎給付交易使用 Black-Scholes 選擇權評價模式估計認股選擇權之公允價值，相關資訊如下：

協議之類型	給與日	股價 (元)	履約		預期 波動率	預期存 續期間	預期 股利	無風險 利率	每單位 公允價值
			價格 (元)	預期					
現金增資保 留員工認購	102.6.19	31.75	\$ 38	32.83%	0.005年	-	0.87%	\$ -	

3. 因現金增資員工認購之給付協議公平價值為\$0，因此認列之酬勞成本亦為\$0。

## (十七) 股本

1. 截至民國 102 年 12 月 31 日止，本公司章程額定資本額為\$600,000，分為 60,000 仟股(含員工認股權憑證 6,000 仟股)，登記資本額為\$400,000，分為 40,000 仟股(含員工認股權憑證 6,000 仟股)，實收資本額為\$382,687，每股面額 10 元。本公司已發行股份之股款均已收訖。

本公司普通股期初與期末流通在外股數調節如下：

	單位：仟股	
	102年度	101年
1月1日	33,766	33,244
現金增資	4,503	-
配發股票股利	-	499
員工紅利轉增資	-	23
12月31日	38,269	33,766

2. 於民國 101 年 6 月 13 日經股東會決議通過，分派民國 100 年度盈餘股票股利\$4,987及員工紅利\$236(員工股票紅利係以每股新台幣 10.33 元計算配發 23 仟股)轉增資案，上述盈餘分派及員工紅利轉增資增加股數共計 521,493 股，已辦理變更登記完竣。

3. 本公司於民國 102 年 4 月 26 日經董事會決議通過，以民國 102 年 6 月 25 日為增資基準日，辦理現金增資發行新股事宜，此次現金增資發行新股為 4,503,000 股，每股以新台幣 38 元發行，共計\$171,114。上述

現金增資發行新股事宜已辦理變更登記完竣。

#### (十八) 資本公積

依公司法規定，超過票面金額發行股票所得之溢額及受領贈與之所得之資本公積，除得用於彌補虧損外，於公司無累積虧損時，得按股東原有股份之比例發給新股或現金。另依證券交易法之相關規定，以上開資本公積撥充資本時，每年以其合計數不超過實收資本額百分之十為限。公司非於盈餘公積填補資本虧損仍有不足時，不得以資本公積補充之。

#### (十九) 保留盈餘

1. 本公司每年度決算獲有盈餘時，除依法提撥應納營利事業所得稅，並彌補歷年虧損外，於分派盈餘時，應先提出稅後盈餘百分之十為法定盈餘公積，如尚有盈餘得以其全部或一部分依下列分派：

(1) 員工紅利不低於百分之五，最高不得超過百分之十二；

(2) 董事監察人酬勞不低於百分之一，最高不得超過百分之三；

(3) 剩餘部份由董事會擬定盈餘分配案，提請股東會決議分配之。

員工紅利得以現金或發行新股方式發放之，其發放對象得包括符合一定條件之從屬公司員工，該一定條件由董事會訂定之。

本公司考量公司所處環境及成長階段，因應未來資金需求、國內外競爭狀況及資本預算等因素，並兼顧股東利益、平衡股利及公司長期財務規劃等，盈餘分派之種類及比率，得由董事會視當年度實際獲利及資金狀況等擬具分派案，提報股東會決議之。

本公司股東紅利分派得以現金或股票方式發放，其中股票股利於股利總額之百分之六十五以上，現金股利於股利總額百分之三十五以下。

2. 法定盈餘公積除彌補公司虧損及按股東原有股份之比例發給新股或現金外，不得使用之，惟發給新股或現金者，以該項公積超過實收資本額百分之二十五之部分為限。

3. (1) 本公司分派盈餘時，依法令規定須就當年度資產負債表日之其他權益項目借方餘額提列特別盈餘公積始得分派，俟後其他權益項目借方餘額迴轉時，迴轉金額得列入可供分派盈餘中。

(2) 本公司於轉換日時未有提列特別盈餘公積之情形。

4. 本公司民國 102 及 101 年度估列之員工紅利分別為\$3,561 及\$267；董監酬勞分別為\$712 及\$53，係以截至當期止稅後淨利，考量法定盈餘公積等因素後，以章程所訂之成數基礎估列，並認列為當期之營業費用，若嗣後股東會決議實際配發金額與估列數有差異時，則列為次一年度之損益



調整。本公司經股東會決議配發之民國 101 年度員工紅利及董監酬勞金額均為\$0，與民國 101 年度財務報告認列之員工紅利及董監酬勞差異分別為減少\$267及\$53，已調整民國 102 年度之損益。

5. 本公司於民國 101 年 6 月 13 日經股東會決議通過民國 100 年度盈餘分派案如下：

	100年度	
	金額	每股股利(元)
法定盈餘公積	\$ 524	
股票股利	4,987	\$ 0.15
現金股利	-	-
合計	<u>\$ 5,511</u>	

6. 本公司於民國 102 年 4 月 26 日及民國 102 年 6 月 25 日分別經董事會及股東會決議通過之民國 101 年度盈餘分派案如下：

	101年度	
	金額	每股股利(元)
法定盈餘公積	\$ 592	
股票股利	-	\$ -
現金股利	-	-
合計	<u>\$ 592</u>	

7. 截至民國 103 年 3 月 26 日止，本公司董事會尚未擬議通過民國 102 年度之盈餘分派議案。

8. 本公司董事會通過及股東會決議之盈餘分派案、員工紅利及董監酬勞相關資訊可至公開資訊觀測站查詢。

## (二十)營業收入

	102年度	101年度
銷貨收入	<u>\$ 451,893</u>	<u>\$ 330,499</u>

## (二十一)其他收入

	102年度	101年度
股利收入	\$ 2	\$ 754
利息收入:		
銀行存款利息	605	597
其他收入	<u>7,430</u>	<u>7,082</u>
合計	<u>\$ 8,037</u>	<u>\$ 8,433</u>

(二十二) 其他利益及損失

	<u>102年度</u>	<u>101年度</u>
透過損益按公允價值衡量之金融資產淨利益	\$ 29,465	\$ 22,718
淨外幣兌換利益(損失)	722	( 1,569)
處分不動產、廠房及設備利益(損失)	160	( 1)
什項支出	( 34)	( 11)
減損損失	-	( 30,855)
合計	<u>\$ 30,313</u>	<u>(\$ 9,718)</u>

(二十三) 財務成本

	<u>102年度</u>	<u>101年度</u>
利息費用：		
銀行借款	\$ 1,475	\$ 2,690

(二十四) 費用性質之額外資訊

	<u>102年度</u>	<u>101年度</u>
員工福利費用	\$ 79,598	\$ 63,727
不動產、廠房及設備折舊費用	16,531	14,532
無形資產攤銷費用	1,058	2,052
	<u>\$ 97,187</u>	<u>\$ 80,311</u>

(二十五) 員工福利費用

	<u>102年度</u>	<u>101年度</u>
薪資費用	\$ 66,347	\$ 52,040
勞健保費用	6,384	5,370
退休金費用	3,427	3,077
其他用人費用	3,440	3,240
	<u>\$ 79,598</u>	<u>\$ 63,727</u>

## (二十六) 所得稅

### 1. 所得稅費用

(1) 所得稅費用組成部分：

	<u>102年度</u>	<u>101年度</u>
當期所得稅：		
當期所得產生之所得稅	\$ -	\$ 181
以前年度所得稅低估	<u>34</u>	<u>-</u>
所得稅費用	<u>34</u>	<u>181</u>
遞延所得稅：		
暫時性差異之原始產生及迴轉	\$ 5,942	(\$ 4,341)
投資抵減之原始產生及迴轉	( 8,265)	( 688)
虧損扣抵之原始產生及迴轉	<u>13,420</u>	<u>6,235</u>
遞延所得稅總額	<u>11,097</u>	<u>1,206</u>
所得稅費用	<u>\$ 11,131</u>	<u>\$ 1,387</u>

(2) 與其他綜合損益相關之所得稅金額：無。

(3) 直接借記或貸記權益之所得稅金額：無。

### 2. 所得稅費用與會計利潤關係

	<u>102年度</u>	<u>101年度</u>
稅前淨利按法定稅率計算之所得稅	\$ 15,340	\$ 3,761
按稅法規定剔除項目之所得稅影響數	4,177	( 1,867)
投資抵減之所得稅影響數	( 8,953)	( 688)
以前年度所得稅低估數	34	-
最低稅負制之所得稅影響數	-	181
未分配盈餘加徵10%所得稅	<u>533</u>	<u>-</u>
所得稅費用	<u>\$ 11,131</u>	<u>\$ 1,387</u>

3. 因暫時性差異、虧損扣抵及投資抵減而產生之各遞延所得稅資產或負債金額如下：

	102年度				
	1月1日	認列於損益	認列於其	認列於	12月31日
			他綜合淨利	權益	
暫時性差異：					
-遞延所得稅資產：					
存貨跌價及呆滯 損失	\$ 1,466	(\$ 131)	\$ -	\$ -	\$ 1,335
無形資產減損及 攤提	5,664	( 5,664)	-	-	-
其他	346	( 142)	-	-	204
虧損扣抵	23,173	( 13,420)	-	-	9,753
投資抵減	688	8,265	-	-	8,953
小計	<u>\$31,337</u>	<u>(\$ 11,092)</u>	<u>\$ -</u>	<u>\$ -</u>	<u>\$20,245</u>
-遞延所得稅負債：					
未實現兌換利益	\$ -	(\$ 5)	\$ -	\$ -	(\$ 5)
小計	<u>\$ -</u>	<u>(\$ 5)</u>	<u>\$ -</u>	<u>\$ -</u>	<u>(\$ 5)</u>
合計	<u>\$31,337</u>	<u>(\$ 11,097)</u>	<u>\$ -</u>	<u>\$ -</u>	<u>\$20,240</u>

	101年度				
	1月1日	認列於損益	認列於其	認列於	12月31日
			他綜合淨利	權益	
暫時性差異：					
-遞延所得稅資產：					
存貨跌價及呆滯 損失	\$ -	\$ 1,466	\$ -	\$ -	\$ 1,466
無形資產減損及 攤提	2,973	2,691	-	-	5,664
其他	162	184	-	-	346
虧損扣抵	29,408	( 6,235)	-	-	23,173
投資抵減	-	688	-	-	688
合計	<u>\$32,543</u>	<u>(\$ 1,206)</u>	<u>\$ -</u>	<u>\$ -</u>	<u>\$31,337</u>

4. 本公司依據產業創新條例及廢止前促進產業升級條例之規定，可享受之投資抵減明細及未認列為遞延所得稅資產之相關金額如下：

102年12月31日

抵減項目	尚未抵減餘額	未認列遞延	
		所得稅資產部分	最後抵減年度
貧脊地區之投資抵減	\$ 8,953	\$ -	106年度

101年12月31日

抵減項目	尚未抵減餘額	未認列遞延	
		所得稅資產部分	最後抵減年度
研究與發展支出	\$ 357	\$ -	102年度
機器設備	331	-	102年度

101年1月1日

抵減項目	尚未抵減餘額	未認列遞延	
		所得稅資產部分	最後抵減年度
研究與發展支出	\$ 1,276	\$ 1,276	101年度
研究與發展支出	357	357	102年度
機器設備	414	414	102年度

5. 本公司尚未使用虧損扣抵之有效期限及未認列遞延所得稅資產相關金額如下：

102年12月31日

發生年度	申報數/核定數	尚未抵減金額	未認列遞延所	
			得稅資產部分	最後扣抵年度
95年度	\$ 39,607	\$ 12,001	\$ -	105年度
96年度	32,855	32,855	-	106年度
97年度	12,517	12,517	-	107年度
		<u>\$ 57,373</u>		

101年12月31日

發生年度	申報數/核定數	尚未抵減金額	未認列遞延所	
			得稅資產部分	最後扣抵年度
93年度	\$ 56,556	\$ 19,695	\$ -	103年度
94年度	31,639	31,639	-	104年度
95年度	39,607	39,607	-	105年度
96年度	32,855	32,855	-	106年度
97年度	12,517	12,517	-	107年度
		<u>\$ 136,313</u>		

101年1月1日

發生年度	申報數/核定數	尚未抵減金額	未認列遞延所	
			得稅資產部分	最後扣抵年度
93年度	\$ 56,556	\$ 56,368	\$ -	103年度
94年度	31,639	31,639	-	104年度
95年度	39,607	39,607	-	105年度
96年度	32,855	32,855	-	106年度
97年度	12,517	12,517	-	107年度
		<u>\$ 172,986</u>		

6. 子公司尚未使用之虧損扣抵之有效期限及未認列遞延所得稅資產相關金額如下：

	102年12月31日	101年12月31日	101年1月1日
申報/核定金額	<u>\$ 22,894</u>	<u>\$ 15,649</u>	<u>\$ 8,629</u>
尚未抵減金額	<u>\$ 22,894</u>	<u>\$ 15,649</u>	<u>\$ 8,629</u>
未認列為遞延所得稅 資產部份	<u>\$ 22,894</u>	<u>\$ 15,649</u>	<u>\$ 8,629</u>
有效期間	<u>109~112年度</u>	<u>109~111年度</u>	<u>109~110年度</u>

7. 未認列為遞延所得稅資產之可減除暫時性差異：

	102年12月31日	101年12月31日	101年1月1日
可減除暫時性差異	<u>\$ 55,709</u>	<u>\$ 17,306</u>	<u>\$ 25,112</u>

8. 本公司營運獲利穩定，評估未來期間有足夠之課稅所得使遞延所得稅資產於未來期間得以使用。

9. 本公司及子公司營利事業所得稅業經稅捐稽徵機關核定至民國 100 年度。

10. 未分配盈餘相關資訊

	102年12月31日	101年12月31日	101年1月1日
87年度以後	<u>\$ 86,572</u>	<u>\$ 7,725</u>	<u>\$ 6,897</u>

11. 民國 102 年 12 月 31 日及民國 101 年 12 月 31 日、1 月 1 日止，本公司股東可扣抵稅額帳戶餘額分別為\$81 及\$78、\$448，民國 101 年度盈餘分配之稅額扣抵比率為 1.01%，民國 102 年度盈餘分配之稅額扣抵比率預計為 0.09%。



## (二十八) 非現金交易

僅有部分現金支付之投資活動：

	<u>102年度</u>	<u>101年度</u>
購置固定資產	\$ 32,543	\$ 24,918
加：期初應付設備款	1,817	2,313
減：期末應付設備款	(3,715)	(1,817)
本期支付現金	<u>\$ 30,645</u>	<u>\$ 25,414</u>

## 七、關係人交易

### (一) 與關係人間之重大交易事項

#### 1. 銷貨

	<u>102年度</u>	<u>101年度</u>
商品銷售：		
—關聯企業	\$ 35	\$ 1,445
—其他	<u>1,006</u>	<u>2,515</u>
	<u>\$ 1,041</u>	<u>\$ 3,960</u>

銷貨價格及條件與一般銷貨交易相同，實際收款天數均為月結 30-120 天；非關係人之收款天數均為月結 55-75 天。

#### 2. 進貨

	<u>102年度</u>	<u>101年度</u>
商品購買：		
—關聯企業	<u>\$ -</u>	<u>\$ 3,135</u>

上述進貨係按一般進貨價格及條件辦理，付款條件為月結 60~120 天；非關係人之付款天數均為月結 30~60 天。

#### 3. 應收票據及帳款

	<u>102年12月31日</u>	<u>101年12月31日</u>	<u>101年1月1日</u>
應收關係人款項：			
—關聯企業	\$ -	\$ -	\$ 3,008
—其他	<u>424</u>	<u>644</u>	<u>1,565</u>
總計	<u>\$ 424</u>	<u>\$ 644</u>	<u>\$ 4,573</u>



#### 4. 應付票據及帳款

	<u>102年12月31日</u>	<u>101年12月31日</u>	<u>101年1月1日</u>
應付關係人款項：			
－關聯企業	\$ -	\$ -	\$ 12,654
－其他	<u>-</u>	<u>-</u>	<u>92</u>
總計	<u>\$ -</u>	<u>\$ -</u>	<u>\$ 12,746</u>

#### 5. 其他應收款項

	<u>102年12月31日</u>	<u>101年12月31日</u>	<u>101年1月1日</u>
其他應收關係人款項			
－關聯企業	\$ 480	\$ 3,221	\$ -
－其他	<u>9</u>	<u>-</u>	<u>-</u>
	<u>\$ 489</u>	<u>\$ 3,221</u>	<u>\$ -</u>

#### 6. 財產交易

	<u>102年1月1日至12月31日</u>	<u>101年1月1日至12月31日</u>
購置運輸設備		
－關聯企業	\$ -	\$ 1,610

#### 7. 其他支出

	<u>102年1月1日至12月31日</u>	<u>101年1月1日至12月31日</u>
租金支出		
－最終控制人之近親家庭成員	\$ 300	\$ 300
耗材支出		
－其他	\$ -	\$ 218

租賃標的為土地，其租賃保證金為\$100，全年度租金支出於年初時一次支付。

#### (二) 主要管理階層薪酬資訊

	<u>102年度</u>	<u>101年度</u>
薪資及其他短期員工福利	\$ 8,852	\$ 7,953

## 八、質押之資產

本集團之資產提供擔保明細如下：

資產項目	帳面價值			擔保用途
	102年12月31日	101年12月31日	101年1月1日	
土地	\$ 39,739	\$ 39,739	\$ 39,739	短期、長期借款及額度擔保
房屋及建築	61,097	62,378	26,223	短期、長期借款及額度擔保
應收票據(表列「其他流動資產」)	-	14,135	15,374	短期借款
活期存款(表列「其他流動資產」)	50,186	-	-	可轉換公司債擔保
	<u>\$ 151,022</u>	<u>\$ 116,252</u>	<u>\$ 81,336</u>	

## 九、重大或有負債及未認列之合約承諾

### 1. 已簽約但尚未發生之資本支出

	102年12月31日	101年12月31日	101年1月1日
不動產、廠房及設備	<u>\$ 15,191</u>	<u>\$ 4,622</u>	<u>\$ 34,790</u>

### 2. 營業租賃協議

本公司租用辦公室及土地之不可取消之營業租賃協議，可於租期結束時按市場價格續約。

不可取消營業租賃之未來最低應付租賃給付總額如下：

	102年12月31日	101年12月31日	101年1月1日
不超過1年	<u>\$ 3,666</u>	<u>\$ 3,449</u>	<u>\$ 3,991</u>

## 十、重大之災害損失

無。

## 十一、重大之期後事項

(一)本公司為充實營運資金，經董事會決議募集國內有擔保可轉換公司債新台幣二億五仟萬元，該案業經金融監督管理委員會核准，並於民國103年1月募集完成，新台幣二億五仟萬元已全數收足。主要發行內容為依票面金額十足發行，票面利率為0%，發行期間3年。

(二)本公司於民國 103 年 1 月 20 日董事會決議通過購買台南市新化區土地，以供未來擴廠使用，並於民國 103 年 1 月 22 日完成土地買賣合約簽訂，合約交易金額為 121,470 仟元。

## 十二、其他

### (一)資本管理

本集團之資本管理目標，係為保障集團能繼續經營，維持最佳資本結構以降低資金成本，並為股東提供報酬。為了維持或調整資本結構，本集團可能會調整支付予股東之股利金額、退還資本予股東、發行新股或出售資產以降低債務。本集團利用負債資本比率以監控其資本，該比率係按債務淨額除以資本總額計算。債務淨額之計算為總借款（包括合併資產負債表所列報之「流動及非流動借款」）扣除現金及約當現金。資本總額之計算為合併資產負債表所列報之「權益」加上債務淨額。

本集團於民國 102 年之策略維持與民國 101 年相同，均係致力將負債資本比率維持至合理之風險水準。102 年 12 月 31 日、101 年 12 月 31 日及 101 年 1 月 1 日，本集團之負債資本比率如下：

	<u>102年12月31日</u>	<u>101年12月31日</u>	<u>101年1月1日</u>
總借款	\$ 35,000	\$ 135,551	\$ 103,361
減：現金及約當現金	( <u>125,590</u> )	( <u>112,520</u> )	( <u>115,906</u> )
債務淨額	( 90,590)	23,031	( 12,545)
總權益	<u>612,811</u>	<u>375,373</u>	<u>363,936</u>
總資本	<u>\$ 522,221</u>	<u>\$ 398,404</u>	<u>\$ 351,391</u>
負債資本比率	<u>(17.35%)</u>	<u>5.78%</u>	<u>(3.57%)</u>

### (二)金融工具

#### 1. 金融工具公允價值資訊

本集團非以公允價值衡量之金融工具包括現金、無活絡市場之債券投資-定期存款、應收票據、應收帳款、其他應收款、存出保證金(表列其他非流動資產)、短期借款、應付票據、應付帳款、其他應付款、長期借款(包含一年或一營業週期內到期)的帳面金額係公允價值之合理近似值，另以公允價值衡量之金融工具的公允價值資訊請詳附註十二、(三)。

#### 2. 財務風險管理政策

(1)本集團日常營運受多項財務風險之影響，包含市場風險(包括匯率風險、利率風險、及價格風險)、信用風險及流動性風險。本集團

整體風險管理政策著重於金融市場的不可預測事項，並尋求可降低對本集團財務狀況及財務績效之潛在不利影響。

- (2) 風險管理工作由本集團財務部按照董事會核准之政策執行。本集團財務部透過與集團營運單位密切合作，負責辨認、評估與規避財務風險。董事會對整體風險管理訂有書面原則，亦對特定範圍與事項提供書面政策，例如信用風險、非衍生金融工具之使用，以及剩餘流動資金之投資。

### 3. 重大財務風險之性質及程度

#### (1) 市場風險

##### 匯率風險

本集團從事之業務涉及若干非功能性貨幣(本公司及子公司之功能性貨幣均為新台幣)，故受匯率波動之影響，具重大匯率波動影響之外幣資產及負債資訊如下：

102年12月31日			
	<u>外幣(仟元)</u>	<u>匯率</u>	<u>帳面金額 (新台幣)</u>
<b>(外幣:功能性貨幣)</b>			
<u>金融資產</u>			
<u>貨幣性項目</u>			
美金：新台幣	\$ 850	29.81	\$ 25,339
101年12月31日			
	<u>外幣(仟元)</u>	<u>匯率</u>	<u>帳面金額 (新台幣)</u>
<b>(外幣:功能性貨幣)</b>			
<u>金融資產</u>			
<u>貨幣性項目</u>			
美金：新台幣	\$ 1,966	28.99	\$ 56,994
澳幣：新台幣	997	30.05	29,960
101年1月1日			
	<u>外幣(仟元)</u>	<u>匯率</u>	<u>帳面金額 (新台幣)</u>
<b>(外幣:功能性貨幣)</b>			
<u>金融資產</u>			
<u>貨幣性項目</u>			
美金：新台幣	\$ 998	30.28	\$ 30,219

本集團因重大匯率波動影響之外幣市場風險分析如下：

		102年度		
		敏感度分析		
		變動幅度	影響(損)益	影響其他綜合損益
(外幣:功能性貨幣)				
<u>金融資產</u>				
<u>貨幣性項目</u>				
美金：新台幣	1%	\$	253	\$ -
		101年度		
		敏感度分析		
		變動幅度	影響(損)益	影響其他綜合損益
(外幣:功能性貨幣)				
<u>金融資產</u>				
<u>貨幣性項目</u>				
美金：新台幣	1%	\$	570	\$ -
澳幣：新台幣	1%		300	-

#### 價格風險

由於本集團持有之投資於合併資產負債表中係分類為備供出售金融資產，或透過損益按公允價值衡量之金融資產，因此本集團暴露於權益工具之價格風險。本集團未有商品價格風險之暴險。為管理權益工具投資之價格風險，本集團將其投資組合分散，其分散之方式係根據本集團設定之限額進行。

本集團主要投資於國內上市櫃及未上市櫃之權益工具，此等權益工具之價格會因該投資標的未來價值之不確定性而受影響。若該等權益工具價格上升或下跌1%，而其他所有因素維持不變之情況下，對民國102及101年度之稅後淨利因來自透過損益按公允價值衡量之權益工具之利益或損失將分別增加或減少\$731及\$450；對於股東權益之影響因分類為備供出售之權益工具之利益或損失分別增加或減少\$113及\$73。

#### (2) 信用風險

- A. 信用風險係本集團因客戶或金融工具之交易對手無法履行合約義務而產生財務損失之風險。本集團依內部明定之授信政策，集團內各營運個體於訂定收款及提出交貨之條款與條件前，須就其每一新客戶進行管理及信用風險分析。內部風險控管係透過考慮其財務狀況、過往經驗及其他因素，以評估客戶之信用品質。個

別風險之限額係依內部或外部之評等而制訂，並定期監控信用額度之使用。主要信用風險來自現金及約當現金及存放於銀行與金融機構之存款，亦有來自於銷售顧客之信用風險，並包括尚未收現之應收帳款。

- B. 於民國 102 及 101 年度，並無超出信用限額之情事，且管理階層不預期會受交易對手之不履約而產生任何重大損失。
- C. 本集團未逾期且未減損、已逾期惟未減損及業已產生減損之金融資產之信用品質資訊，請詳附註六之說明。

### (3) 流動性風險

- A. 現金流量預測是由集團內各營運個體執行，並由集團財務部予以彙總。集團財務部監控集團流動資金需求之預測，確保其有足夠資金得以支應營運需要。
- B. 集團財務部將各營運個體剩餘現金主要投資於附息之活期存款、受益憑證、上市櫃公司股票及無活絡市場之債券投資(3個月以上至12個月以下之定期存款)，其所選擇之工具具有適當之到期日或足夠流動性，以因應上述預測並提供充足之調度水位。於民國 102 年 12 月 31 日、101 年 12 月 31 日及 101 年 1 月 1 日，本集團持有貨幣市場部位分別為 \$208,744、\$197,442 及 \$166,216，預期可即時產生現金流量以管理流動性風險。
- C. 下表係本集團之非衍生金融負債按相關到期日予以分組，非衍生金融負債係依據資產負債表日至合約到期日之剩餘期間進行分析。下表所揭露之合約現金流量金額係未折現之金額。

#### 非衍生金融負債：

102年12月31日	1年以內	1年以上
短期借款	\$ 35,000	\$ -
應付票據	20,207	-
應付帳款	45,920	-
其他應付款	19,253	-
	<u>\$ 120,380</u>	<u>\$ -</u>

非衍生金融負債：

101年12月31日	1年以內	1年以上
短期借款	\$ 51,230	\$ -
應付票據	23,645	-
應付帳款	38,367	-
其他應付款	19,808	-
長期借款(包含一年或一營業週期內到期)	10,954	83,755
	<u>\$ 144,004</u>	<u>\$ 83,755</u>

非衍生金融負債：

101年1月1日	1年以內	1年以上
短期借款	\$ 57,390	\$ -
應付票據(含關係人)	31,821	-
應付帳款(含關係人)	39,187	-
其他應付款	16,320	-
長期借款(包含一年或一營業週期內到期)	8,598	43,488
	<u>\$ 153,316</u>	<u>\$ 43,488</u>

(三)公允價值估計

1. 下表為分析以公允價值衡量之金融工具所採用之評價技術。各等級之定義如下：

第一等級：相同資產或負債於活絡市場之公開報價(未經調整)。

第二等級：除包含於第一等級之公開報價外，資產或負債直接(亦即價格)或間接(亦即由價格推導而得)可觀察之輸入值。

第三等級：非以可觀察市場資料為基礎之資產或負債之輸入值。

本集團於民國 102 年 12 月 31 日及民國 101 年 12 月 31 日、1 月 1 日以公允價值衡量之金融資產及負債如下：

102年12月31日	<u>第一等級</u>	<u>第二等級</u>	<u>第三等級</u>	<u>合計</u>
金融資產：				
透過損益按公允價值 衡量之金融資產	\$ 73,154	\$ -	\$ -	\$ 73,154
備供出售金融資產				
權益證券	<u>-</u>	<u>-</u>	<u>11,303</u>	<u>11,303</u>
合計	<u>\$ 73,154</u>	<u>\$ -</u>	<u>\$ 11,303</u>	<u>\$ 84,457</u>

101年12月31日	<u>第一等級</u>	<u>第二等級</u>	<u>第三等級</u>	<u>合計</u>
金融資產：				
透過損益按公允價值 衡量之金融資產	\$ 44,983	\$ -	\$ -	\$ 44,983
備供出售金融資產				
權益證券	<u>-</u>	<u>-</u>	<u>7,253</u>	<u>7,253</u>
合計	<u>\$ 44,983</u>	<u>\$ -</u>	<u>\$ 7,253</u>	<u>\$ 52,236</u>

101年1月1日	<u>第一等級</u>	<u>第二等級</u>	<u>第三等級</u>	<u>合計</u>
金融資產：				
透過損益按公允價值 衡量之金融資產	\$ 35,310	\$ -	\$ -	\$ 35,310
備供出售金融資產				
權益證券	<u>-</u>	<u>-</u>	<u>13,216</u>	<u>13,216</u>
合計	<u>\$ 35,310</u>	<u>\$ -</u>	<u>\$ 13,216</u>	<u>\$ 48,526</u>

- 於活絡市場交易之金融工具，其公允價值係依資產負債表日之市場報價衡量。當報價可即時且定期自證券交易所、交易商、經紀商、產業、評價服務機構或監管機構取得，且該等報價係代表在正常交易之基礎下進行之實際及定期市場交易時，該市場被視為活絡市場。本集團持有金融資產之市場報價為收盤價或現時買價，該等工具係屬於第一等級。第一等級之工具主要包括權益工具及債務工具，其分類為透過損益按公允價值衡量之金融資產及負債或備供出售金融資產。
- 未在活絡市場交易之金融工具（例如於櫃檯買賣之衍生工具），其公允價值係利用評價技術決定。評價技術將盡可能的多利用可觀察之市場資料（如有），並盡可能少依賴企業之特定估計。若計算一金融工具之公允價值所需之所有重大參數均為可觀察資料，則該金融工具係屬於第二等級。



4. 如一項或多項重大參數並非依可觀察市場資料取得，則該金融工具係屬於第三等級。
5. 用以評估金融工具之特定評估技術包括：
- (1) 同類型工具之公開市場報價或交易商報價。
- (2) 其他評價技術，以決定其餘金融工具之公允價值，例如現金流量折現分析。
6. 下表列示於民國 102 年 12 月 31 日及民國 101 年 12 月 31 日、1 月 1 日屬於第三等級金融工具之變動。

	<u>權益證券</u>
102年1月1日	\$ 7,253
本期取得	4,050
102年12月31日	<u>\$ 11,303</u>

	<u>權益證券</u>
101年1月1日	\$ 13,216
本期取得	7,253
本期處分	( 9,000)
本期移轉	( 4,216)
101年12月31日	<u>\$ 7,253</u>

十三、附註揭露事項

(一)重大交易事項相關資訊

1. 資金貸與他人：無。
2. 為他人背書保證：無。
3. 期末持有有價證券情形(不包含投資子公司、關聯企業及合資控制部份)：

持有之公司	有價證券種類及名稱	與有價證券發行人之關係	帳列科目	期末			備註
				股數	帳面金額	持股比例	
韋新生物科技(股)公司	佳邦科技(股)公司普通股股票	實質關係人	透過損益按公允價值衡量之金融資產	1,500,000	\$ 57,525	1.51%	\$ 57,525
威旺生醫科技(股)公司	台灣醃聯生技(股)公司普通股股票	無	透過損益按公允價值衡量之金融資產	153,222	15,629	0.21%	15,629
威旺生醫科技(股)公司	WSR ASIA III, L.P.	無	備供出售金融資產-流動	481,440	7,253	3.20%	7,253
威旺生醫科技(股)公司	科頂科技工業股份有限公司	無	備供出售金融資產-流動	150,000	4,050	1.88%	4,050

4. 累積買進或賣出同一有價證券之金額達新台幣三億元或實收資本額百分之二十以上：無。
5. 取得不動產之金額達新台幣三億元或實收資本額百分之二十以上：無。
6. 處分不動產之金額達新台幣三億元或實收資本額百分之二十以上：無。
7. 與關係人進、銷貨之金額達新台幣一億元或實收資本額百分之二十以上：無。
8. 應收關係人款項達新台幣一億元或實收資本額百分之二十以上：無。
9. 從事衍生性金融商品交易：無。

10. 母公司與子公司及各子公司間之業務關係及重要交易往來情形及金額：

編號 (註一)	交易人名稱	交易往來對象	與交易人之關係 (註二)	交易往來情形			佔合併總營收或總資產之比率 (註三)
				科目	金額	交易條件	
0	韋新生物科技(股)公司	威旺生醫科技(股)公司	1	進貨	\$ 34,279	註五	8
0	韋新生物科技(股)公司	威旺生醫科技(股)公司	1	應付帳款	3,626	註五	-
0	韋新生物科技(股)公司	威旺生醫科技(股)公司	1	其他應付款	1,790	註七	-

註一：母公司及子公司相互間之業務往來資訊應分別於編號欄註明，編號之填寫方法如下：

1. 母公司填 0。
2. 子公司依公司別由阿拉伯數字 1 開始依序編號。

註二：與交易人之關係有以下三種，標示種類即可：

1. 母公司對子公司。
2. 子公司對母公司。
3. 子公司對子公司。

註三：交易往來金額佔合併總營收或總資產比率之計算，若屬資產負債項目者，以期末餘額佔合併總資產之方式計算；若屬損益項目者，以期中累積金額佔合併總營收之方式計算。

註四：本表之重要交易往來情形得由公司依重大性原則決定是否須列示。

註五：係按一般進、銷貨條件辦理；收、付款條件均為月結 60-120 天。

註六：相對之關係人交易不另行揭露。

註七：財產交易之應付設備款，付款條件為月結 60 天。

(二)轉投資事業相關資訊

被投資公司名稱、所在地區等相關資訊(不包含大陸被投資公司)：

投資公司名稱	被投資公司名稱	所在地區	主要營業項目	原始投資金額(註)		期末持有			帳面金額	被投資公司本期損益	本期認列之投資損益	備註
				本期末	去年年底	股數	比率	帳面金額				
聿新生物科技(股)公司	威旺生醫科技(股)公司	台灣	其他化學材料製造	\$ 50,220	\$ 50,220	4,395,600	66.6	\$ 41,635	(\$ 14,295)	(\$ 9,404)		
聿新生物科技(股)公司	長鴻國際生技(股)公司	台灣	化妝品批發	1,000	1,000	100,000	20	9	( 170)	( 278)		
聿新生物科技(股)公司	AMPLE DRAGON GLOBAL LIMITED(註)	英屬維京群島	化妝品批發	4,187	4,187	144,350	19	1,955	( 2,660)	( 507)		

註：原始投資金額係依期末匯率 1：29.805 評價之台幣數。

(三)大陸投資資訊

1. 基本資料

大陸被投資公司名稱	主要營業項目	實收資本額	投資方式(註1)	本期初自台灣匯出累積投資金額(註1及註2)	本期匯出或收回投資金額		本期末自台灣匯出累積投資金額(註1及註2)	被投資公司本期損益	本公司直接或間接投資之持股比例(註3)	本期認列投資損益(註4)	期末投資帳面金額(註4)	截至本期末已匯回投資收益	備註
					匯出	收回							
渝景生物科技(深圳)有限公司	銷售進口化妝品成品	\$ 11,923	3	\$ 4,126	\$ -	\$ -	\$ 4,126	(\$ 2,259)	19	(\$ 507)	\$ 1,955	\$ -	註6
公司名稱	本期期末累計自台灣匯出赴大陸地區投資金額(註1及註2)			經濟部投審會核准投資金額(註1及註5)				依經濟部投審會規定赴大陸地區投資限額					
渝景生物科技(深圳)有限公司	\$ 4,126			\$ 4,126				\$ 354,658					

註 1：實收資本額及投資金額係依期末匯率 1：29.805 評價之台幣數。

註 2：係揭露本公司對 AMPLE DRAGON GLOBAL LIMITED 之期初/本期/期末投資金額。

註 3：係揭露本公司對 AMPLE DRAGON GLOBAL LIMITED 之期末持股比例。

註 4：係揭露本公司對 AMPLE DRAGON GLOBAL LIMITED 之期末帳面價值及本期認列損益金額。

註 5：係屬事後申報案件，依法得於投資實行六個月內申報，已於民國 101 年 5 月 10 日完成申報程序。

註 6：已辦理清算。

2. 直接或間接經由第三地區事業與轉投資大陸之被投資公司所發生之重大交易事項：

民國 102 年度本集團與大陸被投資公司之交易僅其他應收款 \$198，未達該科目餘額 10%，不予單獨列示。

#### 十四、營運部門資訊

##### (一) 一般性資訊

本集團管理階層已依據營運決策者於制定決策所使用之報導資訊辨認應報導部門。本集團之應報導部門係策略性事業單位，以提供不同產品及勞務。由於每一策略性事業單位需要不同技術及行銷策略，故須分別管理。本集團有二個應報導部門，分別為醫療檢驗部門及保養品部門。

##### (二) 部門資訊之衡量

本集團營運決策者依據個別策略性事業單位銷貨毛利評估個別營運部門的表現。此項衡量標準與附註二所述之重要會計政策彙總相同。

##### (三) 部門損益與資產之資訊

提供予主要營運決策者之應報導部門資訊如下：

民國 102 年度：

	醫療檢測 器材部門	保養品 部 門	其他	金額
來自外部客戶之收入	\$ 429,686	\$ 22,207	\$ -	\$ 451,893
部門間收入	\$ 34,282	\$ -	\$ -	\$ 34,282
部門(損)益	\$ 132,495	\$ 1,179	(\$ 3,716)	\$ 129,958
部門資產	\$ 256,009	\$ 23,854	\$ 22,883	\$ 302,746

民國 101 年度：

	醫療檢測 器材部門	保養品 部 門	其他	金額
來自外部客戶之收入	\$ 293,161	\$ 37,338	\$ -	\$ 330,499
部門間收入	\$ 58,625	\$ 24	\$ 3,618	\$ 62,267
部門(損)益	\$ 86,674	\$ 9,326	(\$ 724)	\$ 95,276
部門資產	\$ 236,995	\$ 19,716	\$ 29,668	\$ 286,379

##### (四) 部門損益與資產之調節資訊

部門間之銷售係按公允交易原則進行。向主要營運決策者呈報之外部收入，與綜合損益表內之收入採用一致之衡量方式。

民國 102 年及 101 年度部門損益與繼續營業部門稅前損益調節如下：

	<u>102年度</u>	<u>101年度</u>
部門利益	\$ 129,958	\$ 95,276
未分配項目	( 44,464 )	( 82,173 )
稅前淨利	<u>\$ 85,494</u>	<u>\$ 13,103</u>
部門資產	\$ 302,746	\$ 286,379
未分配項目	442,440	317,433
企業資產	<u>\$ 745,186</u>	<u>\$ 603,812</u>

(五) 產品別及勞務別之資訊

外部客戶收入主要來自銷售醫療檢測產品及銷售保養品。

收入明細組成如下：

	<u>102年度</u>	<u>101年度</u>
醫療檢測產品	\$ 429,686	\$ 293,161
保養品	22,207	37,338
合計	<u>\$ 451,893</u>	<u>\$ 330,499</u>

(六) 地區別資訊

本公司民國 102 年及 101 年度地區別資訊如下：

	<u>102年度</u>		<u>101年度</u>	
	<u>收入</u>	<u>非流動資產</u>	<u>收入</u>	<u>非流動資產</u>
台灣	\$ 403,743	\$ 221,448	\$ 282,550	\$ 181,761
其他	48,150	-	47,949	-
合計	<u>\$ 451,893</u>	<u>\$ 221,448</u>	<u>\$ 330,499</u>	<u>\$ 181,761</u>

(七) 重要客戶資訊

本公司民國 102 年及 101 年度重要客戶資訊如下：

	<u>102年度</u>		<u>101年度</u>	
	<u>收入</u>	<u>部門</u>	<u>收入</u>	<u>部門</u>
甲公司	\$ 196,166	醫療檢測器材部門	\$ 101,356	醫療檢測器材部門
乙公司	125,037	醫療檢測器材部門	80,944	醫療檢測器材部門

## 十五、首次採用 IFRSs

本合併財務報告係本集團依 IFRSs 所編製之首份合併財務報告，於編製初始資產負債表時，本集團業已將先前依中華民國一般公認會計原則編製財務報告所報導之金額調整為依 IFRSs 報導之金額。本集團就首次採用 IFRSs 所選擇之豁免、追溯適用之例外及自中華民國一般公認會計原則轉換至 IFRSs 如何影響本集團財務狀況、財務績效及現金流量之調節，說明如下：

### (一) 所選擇之豁免項目

#### 1. 員工福利

本集團選擇於轉換日將與員工福利計畫有關之全部累計精算損益一次認列於保留盈餘。並選擇以轉換日起各個會計期間推延決定之金額，揭露國際會計準則第 19 號「員工福利」第 120A 段(P)要求之確定福利義務現值、計畫資產公允價值及計畫盈虧、以及經驗調整之資訊。

#### 2. 先前已認列金融工具之指定

本集團於轉換日選擇將部分原帳列「以成本衡量之金融資產」之台灣醴聯生技醫藥股份有限公司及 WSR ASIA III L.P. 之投資金額計 \$13,216 指定為備供出售金融資產，台灣醴聯生技醫藥股份有限公司及 WSR ASIA III L.P. 於轉換日之公允價值為 \$13,216。

#### 3. 借款成本

本集團選擇適用民國 96 年修訂之國際會計準則第 23 號「借款成本」第 27 及 28 段之過渡規定，自轉換日起適用該準則。

#### 4. 股份基礎給付交易

本集團對於轉換日前因股份基礎給付交易所產生已既得之權益工選擇不追溯適用國際財務報導準則第 2 號「股份基礎給付交易」。

### (二) 本集團除避險會計，因其與本集團無關，未適用國際財務報導準則第 1 號之追溯適用之例外規定外，其他追溯適用之例外說明如下：

#### 1. 會計估計

於民國 101 年 1 月 1 日依 IFRSs 所作之估計，係與該日依中華民國一般公認會計原則所作之估計一致。

#### 2. 金融資產及金融負債之除列

國際會計準則第 39 號「金融工具：認列與衡量」之除列規定推延適用於民國 93 年 1 月 1 日以後所發生之交易。

### 3. 非控制權益

推延適用國際會計準則第 27 號（民國 97 年修正）之下列規定：

- (1) 有關將綜合損益總額歸屬於母公司業主及非控制權益，即使非控制權益因而產生虧損餘額之規定；
- (2) 有關母公司對子公司未導致喪失控制之所有權權益之變動，應作為權益交易處理之規定；及
- (3) 有關母公司對子公司喪失控制之規定。

#### (三) 自中華民國一般公認會計原則轉換至 IFRSs 之調節

國際財務報導準則第 1 號規定，企業須對比較期間之權益、綜合損益及現金流量進行調節。各期間之權益及綜合損益，依先前之中華民國一般公認會計原則轉換至 IFRSs 之調節，列示於下列各表：



## 1. 民國 101 年 1 月 1 日權益之調節

	中華民國一般 公認會計原則	轉換影響數	IFRSs	說明
<u>流動資產</u>				
現金及約當現金	\$ 130,906	(\$ 15,000)	\$ 115,906	(1)
透過損益按公允價值衡量之金融 資產－流動	35,310	-	35,310	
備供出售金融資產－流動	-	9,000	9,000	(2)
以成本衡量之金融資產－流動	9,000	( 9,000)	-	(2)
無活絡市場之債券投資－流動	-	15,000	15,000	(1)
應收票據	17,879	-	17,879	
應收帳款	24,938	-	24,938	
應收帳款－關係人	4,573	-	4,573	
其他應收款	29	-	29	
存貨	83,142	-	83,142	
預付款項	2,251	169	2,420	(9)
遞延所得稅資產－流動	2,107	( 2,107)	-	(5)
其他流動資產	16,009	-	16,009	
流動資產合計	<u>326,144</u>	<u>( 1,938)</u>	<u>324,206</u>	
<u>非流動資產</u>				
備供出售金融資產－非流動	-	4,216	4,216	(2)
以成本衡量之金融資產－非流動	4,216	( 4,216)	-	(2)
採用權益法之投資	3,263	-	3,263	
不動產、廠房及設備	162,358	( 51,118)	111,240	(3)(4)
無形資產	34,156	-	34,156	
生物資產－非流動	-	1,832	1,832	(3)
遞延費用	169	( 169)	-	(9)
遞延所得稅資產	30,274	2,269	32,543	(5)(6)
其他非流動資產	1,556	49,286	50,842	(4)
非流動資產合計	<u>235,992</u>	<u>2,100</u>	<u>238,092</u>	
資產總計	<u>\$ 562,136</u>	<u>\$ 162</u>	<u>\$ 562,298</u>	

民國 101 年 1 月 1 日權益之調節

	中華民國一般 公認會計原則	轉換影響數	IFRSs	說明
<u>流動負債</u>				
短期借款	\$ 57,390	\$ -	\$ 57,390	
應付票據	27,646	-	27,646	
應付票據-關係人	4,175	-	4,175	
應付帳款	30,616	-	30,616	
應付帳款-關係人	8,571	-	8,571	
其他應付款	20,685	1,025	21,710	(6)
其他流動負債	9,933	-	9,933	
流動負債合計	<u>159,016</u>	<u>1,025</u>	<u>160,041</u>	
<u>非流動負債</u>				
長期借款	<u>38,321</u>	<u>-</u>	<u>38,321</u>	
負債總計	<u>197,337</u>	<u>1,025</u>	<u>198,362</u>	
<u>歸屬於母公司業主之權益</u>				
股本				
普通股	332,442	-	332,442	
資本公積				
普通股溢價	1,186	-	1,186	
長期投資	1,071	(1,071)	-	(7)
保留盈餘				
法定盈餘公積	1,909	-	1,909	
未分配盈餘	6,666	231	6,897	(6)(7)
<u>非控制權益</u>	<u>21,525</u>	<u>(23)</u>	<u>21,502</u>	(6)
權益總計	<u>364,799</u>	<u>(863)</u>	<u>363,936</u>	
負債及權益總計	<u>\$ 562,136</u>	<u>\$ 162</u>	<u>\$ 562,298</u>	

## 2. 民國 101 年 12 月 31 日權益之調節

	中華民國一般			
	公認會計原則	轉換影響數	IFRSs	說明
<u>流動資產</u>				
現金及約當現金	\$ 152,459	(\$ 39,939)	\$ 112,520	(1)
透過損益按公允價值衡量之金融資產－流動	44,983	-	44,983	
備供出售金融資產－流動	-	7,253	7,253	(2)
以成本衡量之金融資產－流動	7,253	( 7,253)	-	(2)
無活絡市場之債券投資－流動	-	39,939	39,939	(1)
應收票據	27,256	-	27,256	
應收帳款	26,331	-	26,331	
應收帳款－關係人	644	-	644	
其他應收款	439	-	439	
其他應收款－關係人	3,221	-	3,221	
存貨	106,050	-	106,050	
預付款項	3,071	262	3,333	(9)
遞延所得稅資產－流動	6,133	( 6,133)	-	(5)
其他流動資產	<u>14,651</u>	<u>-</u>	<u>14,651</u>	
流動資產合計	<u>392,491</u>	<u>( 5,871)</u>	<u>386,620</u>	
<u>非流動資產</u>				
採用權益法之投資	2,694	-	2,694	
不動產、廠房及設備	179,996	( 11,158)	168,838	(3)(4)(9)
無形資產	1,432	-	1,432	
生物資產－非流動	-	3,610	3,610	(3)
遞延費用	595	( 595)	-	(9)
遞延所得稅資產	25,133	6,204	31,337	(5)(6)
其他非流動資產	<u>1,400</u>	<u>7,881</u>	<u>9,281</u>	(4)
非流動資產合計	<u>211,250</u>	<u>5,942</u>	<u>217,192</u>	
資產總計	<u>\$ 603,741</u>	<u>\$ 71</u>	<u>\$ 603,812</u>	

民國 101 年 12 月 31 日權益之調節

	中華民國一般 公認會計原則	轉換影響數	IFRSs	說明
<u>流動負債</u>				
短期借款	\$ 51,230	\$ -	\$ 51,230	
應付票據	23,645	-	23,645	
應付帳款	38,367	-	38,367	
其他應付款	24,015	467	24,482	(6)
當期所得稅負債	174	-	174	
其他流動負債	<u>14,743</u>	<u>-</u>	<u>14,743</u>	
流動負債合計	<u>152,174</u>	<u>467</u>	<u>152,641</u>	
<u>非流動負債</u>				
長期借款	75,181	-	75,181	
其他非流動負債	<u>572</u>	<u>45</u>	<u>617</u>	(8)
非流動負債合計	<u>75,753</u>	<u>45</u>	<u>75,798</u>	
負債總計	<u>227,927</u>	<u>512</u>	<u>228,439</u>	
<u>歸屬於母公司業主之權益</u>				
股本				
普通股	337,657	-	337,657	
資本公積				
普通股溢價	1,194	-	1,194	
長期投資	1,071	(1,071)	-	(7)
保留盈餘				
法定盈餘公積	2,433	-	2,433	
未分配盈餘	7,079	646	7,725	(6)(7)(8)
其他權益	(124)	-	(124)	
<u>非控制權益</u>	<u>26,504</u>	<u>(16)</u>	<u>26,488</u>	(6)
權益總計	<u>375,814</u>	<u>(441)</u>	<u>375,373</u>	
負債及權益總計	<u>\$ 603,741</u>	<u>\$ 71</u>	<u>\$ 603,812</u>	

### 3. 民國 101 年度綜合損益之調節

	中華民國一般 公認會計原則	轉換影響數	IFRSs	說明
營業收入	\$ 330,499	\$ -	\$ 330,499	
營業成本	( 235,223)	-	( 235,223)	
營業毛利	95,276	-	95,276	
營業費用				
推銷費用	( 18,041)	-	( 18,041)	
管理費用	( 31,285)	904	( 30,381)	(6)(8)
研發費用	( 28,115)	-	( 28,115)	
營業利益	17,835	904	18,739	
營業外收入及支出				
其他收入	8,433	-	8,433	
其他利益及損失	( 9,718)	-	( 9,718)	
財務成本	( 2,690)	-	( 2,690)	
採用權益法之關聯企業及 合資損益之份額	( 1,661)	-	( 1,661)	
稅前淨利	12,199	904	13,103	
所得稅費用	( 1,296)	( 91)	( 1,387)	(6)
本期淨利	10,903	813	11,716	
其他綜合損益				
國外營運機構財務報表 換算之兌換差額	( 124)	-	( 124)	
確定福利之精算損益	-	( 391)	( 391)	(8)
本期其他綜合損益(稅後淨 額)	( 124)	( 391)	( 515)	
本期綜合損益總額	\$ 10,779	\$ 422	\$ 11,201	

調節原因說明如下：

項次	說明	影響數增(減)	
		民國101年1月1日	民國101年度
(1)	依據國際會計準則第七號規定，企業持有約當現金之目的在於滿足短期現金之承諾，而不在于於投資或其他目的。符合約當現金定義之投資，必須具備隨時可轉換成定額現金，且價值變動風險甚小之條件。因此，通常只有短期內到期之投資方可視為約當現金。因此本集團將三個月以上之定存重分類至「無活絡市場之債券投資-流動」科目項下。	現金及約當現金 無活絡市場之債券投資-流動	(\$) 15,000 (\$) 39,939 15,000 39,939
(2)	金融資產：權益工具 本集團所持有之未上市櫃及興櫃股票係依民國100年7月7日修正前「證券發行人財務報告編製準則」規定，係以成本衡量並帳列「以成本衡量之金融資產」。惟依國際會計準則第39號「金融工具：認列與衡量」規定，權益工具無活絡市場但其公允價值能可靠衡量時（意即該權益工具之合理公允價值估計數區間之變異性並非重大，或於區間內各種估計數之機率能合理評估，並用以估計公允價值），應以公允價值衡量。本集團因此將「以成本衡量之金融資產」重分類至「備供出售金融資產」科目項下。	以成本衡量之金融資產-流動 備供出售之金融資產-流動 以成本衡量之金融資產-非流動 備供出售之金融資產-非流動	(\$) 9,000 (\$) 7,253 9,000 7,253 ( 4,216) - 4,216 -
(3)	生物性資產 本公司種植供生質柴油原料及藥物等研究用之林木，帳列「固定資產-其他設備」項下。惟依國際會計準則第四十一號「農業」之規定，生物性資產應於財務報表單獨列示。	固定資產-其他設備 生物資產-非流動	(\$) 1,832 (\$) 3,610 1,832 3,610
(4)	預付設備款 本公司因購置固定資產而預付之款項，依中華民國證券發行人財務報告編製準則係表達於「固定資產」。惟依國際財務報導準則規定，依其交易性質應表達於「其他非流動資產」科目項下。	預付設備款 其他非流動資產	(\$) 49,286 (\$) 7,881 49,286 7,881

影響數增(減)

項次	說明	科目	民國101年1月1日		民國101年度	
(5)	<p>所得稅</p> <p>依中華民國一般公認會計原則規定，遞延所得稅資產或負債係依其相關負債或資產之分類，而劃分為流動或非流動項目，對於遞延所得稅負債或資產未能歸屬至財務報表所列之資產或負債者，則按預期該遞延所得稅負債或資產清償或實現之期間長短劃分為流動或非流動項目。惟依國際會計準則第1號「財務報表之表達」規定，企業不得將遞延所得稅資產或負債分類為流動資產或負債。本公司因此將原分類為流動資產之遞延所得稅資產重分類為非流動項目。</p> <p>依中華民國一般公認會計原則規定，如有證據顯示遞延所得稅資產之一部分或全部有百分之五十以上之機率不會實現時，使用備抵評價科目以減少遞延所得稅資產。依國際會計準則第12號「所得稅」規定，遞延所得稅資產僅就很有可能實現之範圍認列。</p>	<p>遞延所得稅資產-流動</p> <p>遞延所得稅資產-非流動</p>	<p>(\$ 2,107) (\$</p> <p>2,107</p>	<p>6,133)</p> <p>6,133</p>		
(6)	<p>員工福利</p> <p>中華民國一般公認會計原則對於累積未休假獎金之認列並無明文規定，本公司係於實際支付時認列相關費用。惟依國際會計準則第19號「員工福利」規定，應於報導期間結束日估列已累積未使用之累積未休假獎金費用。</p>	<p>應付費用</p> <p>未分配盈餘</p> <p>少數股權</p> <p>營業費用</p> <p>少數股權淨利</p> <p>遞延所得稅資產-非流動</p> <p>未分配盈餘</p> <p>所得稅費用</p>	<p>\$ 1,025 \$</p> <p>( 1,002) (</p> <p>( 23) (</p> <p>- (</p> <p>-</p> <p>162</p> <p>162</p> <p>-</p>	<p>467</p> <p>1,002)</p> <p>16)</p> <p>558)</p> <p>7</p> <p>71</p> <p>162</p> <p>91</p>		

影響數增(減)

	民國101年1月1日	民國101年度
--	------------	---------

說明

項次

(7) 中華民國一般公認會計原則對於被投資公司增發新股時，若各股東非按持股比例認購或取得，致使投資比例發生變動，並因而使投資公司所投資之股權淨值發生增減者，其增減數應調整「資本公積」。惟依國際會計準則規定，因未依持股比例認購於ROC GAAP調整資本公積-長期投資者，應將該資本公積-長期投資金額轉列保留盈餘。依國際會計準則規定母子公司所有權權益之變動，未導致喪失控制者，應作為權益交易處理，調整控制與非控制權益之帳面金額以反映其於子公司相對權益之變動；上述非控制權益之調整金額與其所支付或收取對價之公允價值間之差異，則認列「資本公積-取得或處分子公司股權價格與帳面價值差」。

另，關聯企業增發新股，投資公司未按持股比例認購，投資公司應將其對關聯企業股權淨值變動之增減數，調整「資本公積-採權益法認列關聯企業股權淨值之變動數」及「採用權益法之投資」。

(8) 依本公司會計政策規定，未認列過渡性淨給付義務係按預期可獲得退休金給付在職員工之平均剩餘服務年限，採直線法攤銷。惟本公司係屬首次適用國際財務報導準則，不適用國際會計準則第19號「員工福利」之過渡性規定，故無未認列過渡性負債之產生。本公司退休金精算損益，依中華民國一般公認會計原則規定，採緩衝區法認列為當期淨退休金成本。惟依國際會計準則第19號「員工福利」規定，本公司選擇立即認列於其他綜合淨利中。

(9) 配合「金融監督管理委員會認可之國際財務報導準則」和「證券發行人財務報表編製準則」表達方式，將遞延費用項目依其性質予以重新分類至預付費用及固定資產項下。

	民國101年1月1日	民國101年度
資本公積-長期投資	(\$ 1,071)	(\$ 1,071)
未分配盈餘	1,071	1,071
應計退休負債	\$ -	\$ 45
未分配盈餘	-	(391)
營業費用	-	(346)
預付費用	\$ 169	\$ 262
固定資產	-	333
遞延費用	(169)	(595)



#### 4. 民國 101 年度現金流量表之重大調整

- (1) 自中華民國一般公認會計原則轉換至 IFRSs，對所報導之本集團產生之現金流量並無影響。
- (2) 中華民國一般公認會計原則與 IFRSs 表達間之調節項目，對所產生之現金流量無淨影響。

## 附錄四

# 103 年第三季合併財務報告及會計師 核閱報告

會計師核閱報告書

(103)財審報字第 14001619 號

聿新生物科技股份有限公司 公鑒：

聿新生物科技股份有限公司及其子公司民國 103 年及 102 年 9 月 30 日之合併資產負債表，民國 103 年及 102 年 7 月 1 日至 9 月 30 日、民國 103 年及 102 年 1 月 1 日至 9 月 30 日之合併綜合損益表、暨民國 103 年及 102 年 1 月 1 日至 9 月 30 日之合併權益變動表及合併現金流量表，業經本會計師核閱竣事。上開合併財務報告之編製係公司管理階層之責任，本會計師之責任則為根據核閱結果出具報告。

除下段所述者外，本會計師係依照中華民國審計準則公報第三十六號「財務報表之核閱」規劃並執行核閱工作。由於本會計師僅實施分析、比較與查詢，並未依照一般公認審計準則查核，故無法對上開財務報告整體表示查核意見。

如合併財務報告附註四(三)及六(八)所述，列入上開合併財務報告之部分非重要子公司及採用權益法之投資之財務報告及附註十三所揭露之相關資訊，係依據各該公司同期間自編未經會計師核閱之財務報告所編製。該等公司民國 103 年及 102 年 9 月 30 日之資產總額分別為新台幣 57,715 仟元及 73,509 仟元，各占合併資產總額之 5.76%及 10.80%；負債總額分別為新台幣 4,385 仟元及 13,059 仟元，各占合併負債總額之 1.6%及 12.73%；民國 103 年及 102 年 7 月 1 日至 9 月 30 日暨民國 103 年及 102 年 1 月 1 日至 9 月 30 日之綜合(損)益(含採用權益法之關聯企業及合資損益之份額)分別為新台幣(6,222)仟元、7,626 仟元、(8,293)仟元及(5,142)仟元，各占合併綜合利益(損失)之 890.13%、34.00%、(51.80%)及(12.90%)。

依本會計師核閱結果，除第三段所述部分非重要子公司及採用權益法之被投資公司財務報告及附註十三所揭露之相關資訊，若能取得其同期間經會計師核閱之財務報告而可能須作適當調整及揭露之影響外，並未發現第一段所述合併財務報告在所有重大方面有違反「證券發行人財務報告編製準則」及金融監督管理委員會認可之國際會計準則第三十四號「期中財務報導」而須作修正之情事。



資誠

資 誠 聯 合 會 計 師 事 務 所

林玉寬

林玉寬



會計師

劉銀妃

劉銀妃



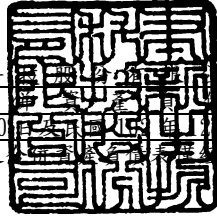
前財政部證券管理委員會

核准簽證文號：(81)台財證(六)第 81020 號

前財政部證券暨期貨管理委員會

核准簽證文號：(88)台財證(六)第 95577 號

中 華 民 國 1 0 3 年 1 1 月 7 日

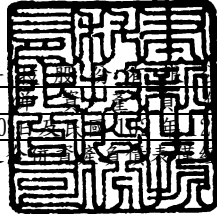


華新生物科技股份有限公司及子公司  
合併財務報表  
民國103年9月30日、102年12月31日、9月30日  
(民國103年及102年9月30日之財務報表業經會計師查核閱，未依一般公認審計準則查核)

單位：新台幣仟元

資	產	附註	103年9月30日		102年12月31日		102年9月30日	
			金	%	金	%	金	%
<b>流動資產</b>								
1100	現金及約當現金	六(一)	\$ 229,479	23	\$ 125,590	17	\$ 152,822	22
1110	透過損益按公允價值衡量之金融	六(二)						
	資產—流動		80,607	8	73,154	10	57,829	9
1125	備供出售金融資產—流動	六(三)	18,503	2	11,303	2	7,253	1
1147	無活絡市場之債券投資—流動	六(四)	-	-	10,000	1	10,059	2
1150	應收票據淨額	六(五)	50,427	5	61,773	8	59,688	9
1160	應收票據—關係人淨額	六(五)及						
		七	-	-	57	-	-	-
1170	應收帳款淨額	六(六)	76,888	8	46,770	6	46,483	7
1180	應收帳款—關係人淨額	六(六)及						
		七	1,511	-	367	-	800	-
1200	其他應收款		91	-	154	-	84	-
1210	其他應收款—關係人	七	480	-	489	-	489	-
130X	存貨	六(七)	114,343	12	115,303	16	114,103	17
1410	預付款項		3,521	-	2,601	-	3,071	-
1470	其他流動資產	八	1,778	-	1,256	-	2,512	-
11XX	<b>流動資產合計</b>		<u>577,628</u>	<u>58</u>	<u>448,817</u>	<u>60</u>	<u>455,193</u>	<u>67</u>
<b>非流動資產</b>								
1510	透過損益按公允價值衡量之金融	六(二)						
	資產—非流動		516	-	-	-	-	-
1523	備供出售金融資產—非流動	六(三)	25,504	3	-	-	-	-
1550	採用權益法之投資	六(八)	1,955	-	1,964	-	2,014	-
1600	不動產、廠房及設備	六(九)及						
		八	315,297	31	187,442	25	171,566	25
1780	無形資產	六(十)	984	-	1,309	-	1,494	-
1830	生物資產—非流動		5,141	1	5,141	1	5,087	1
1840	遞延所得稅資產		12,719	1	20,245	3	21,122	3
1900	其他非流動資產	八	61,453	6	80,268	11	24,105	4
15XX	<b>非流動資產合計</b>		<u>423,569</u>	<u>42</u>	<u>296,369</u>	<u>40</u>	<u>225,388</u>	<u>33</u>
1XXX	<b>資產總計</b>		<u>\$ 1,001,197</u>	<u>100</u>	<u>\$ 745,186</u>	<u>100</u>	<u>\$ 680,581</u>	<u>100</u>

(續次頁)



聿新生物科學股份有限公司及子公司  
 合併財務報表  
 民國 103 年 9 月 30 日、102 年 12 月 31 日、9 月 30 日  
 (民國 103 年及 102 年 9 月 30 日之財務報表業經本會計師核閱，未依一般公認審計準則查核)

單位：新台幣仟元

負債及權益	附註	103 年 9 月 30 日		102 年 12 月 31 日		102 年 9 月 30 日		
		金額	%	金額	%	金額	%	
<b>流動負債</b>								
2100	短期借款	六(十一)	\$ 50,000	5	\$ 35,000	5	\$ -	-
2150	應付票據	六(十二)	9,149	1	20,207	3	27,722	4
2170	應付帳款	六(十三)	36,877	4	45,920	6	43,425	6
2200	其他應付款		23,157	2	29,222	4	23,446	4
2230	當期所得稅負債		708	-	-	-	-	-
2300	其他流動負債		5,104	-	1,498	-	7,280	1
21XX	<b>流動負債合計</b>		<u>124,995</u>	<u>12</u>	<u>131,847</u>	<u>18</u>	<u>101,873</u>	<u>15</u>
<b>非流動負債</b>								
2530	應付公司債	六(十四)	149,320	15	-	-	-	-
2570	遞延所得稅負債		-	-	5	-	-	-
2600	其他非流動負債	六(八)	595	-	523	-	738	-
25XX	<b>非流動負債合計</b>		<u>149,915</u>	<u>15</u>	<u>528</u>	<u>-</u>	<u>738</u>	<u>-</u>
2XXX	<b>負債總計</b>		<u>274,910</u>	<u>27</u>	<u>132,375</u>	<u>18</u>	<u>102,611</u>	<u>15</u>
<b>股本</b>								
		六(十六)						
3110	普通股股本		455,631	45	382,687	51	382,687	56
<b>資本公積</b>								
		六(十七)						
3200	資本公積		162,794	17	118,882	16	118,882	18
<b>保留盈餘</b>								
		六(十八)						
3310	法定盈餘公積		10,939	1	3,025	-	3,025	-
3320	特別盈餘公積		69	-	-	-	-	-
3350	未分配盈餘合計	六(二十 五)	78,180	8	86,572	12	48,450	7
<b>其他權益</b>								
3400	其他權益		( 69)	-	( 69)	-	( 82)	-
31XX	<b>歸屬於母公司業主之權益合計</b>		<u>707,544</u>	<u>71</u>	<u>591,097</u>	<u>79</u>	<u>552,962</u>	<u>81</u>
36XX	<b>非控制權益</b>		<u>18,743</u>	<u>2</u>	<u>21,714</u>	<u>3</u>	<u>25,008</u>	<u>4</u>
3XXX	<b>權益總計</b>		<u>726,287</u>	<u>73</u>	<u>612,811</u>	<u>82</u>	<u>577,970</u>	<u>85</u>
<b>重大或有負債及未認列之合約承諾</b> 九								
<b>重大之期後事項</b> 十一								
	<b>負債及權益總計</b>		<u>\$ 1,001,197</u>	<u>100</u>	<u>\$ 745,186</u>	<u>100</u>	<u>\$ 680,581</u>	<u>100</u>

請參閱後附合併財務報告附註暨資誠聯合會計師事務所林玉寬、劉銀妃會計師民國 103 年 11 月 7 日核閱報告。

董事長：楊金昌

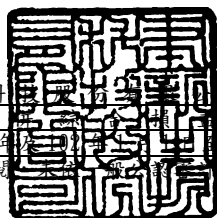


經理人：楊金昌



會計主管：郭建辰





聿新生物科技股份有限公司及子公司

合併財務報表  
民國 103 年 9 月 30 日  
(僅經核閱未作任何調整 準則查核)

單位：新台幣仟元  
(除每股盈餘為新台幣元外)

項目	附註	103 年 7 月 1 日		102 年 7 月 1 日		103 年 1 月 1 日		102 年 1 月 1 日	
		金額	%	金額	%	金額	%	金額	%
4000 營業收入	六(十九)	\$ 108,469	100	\$ 125,958	100	\$ 286,243	100	\$ 334,667	100
5000 營業成本	六(七)(二十三)(二十四)	( 75,935)	( 70)	( 92,491)	( 74)	( 204,927)	( 71)	( 245,016)	( 73)
5900 營業毛利		32,534	30	33,467	26	81,316	29	89,651	27
營業費用	六(二十三)(二十四)								
6100 推銷費用		( 2,598)	( 2)	( 3,552)	( 3)	( 10,945)	( 4)	( 11,037)	( 3)
6200 管理費用		( 6,865)	( 6)	( 8,031)	( 6)	( 24,372)	( 9)	( 25,592)	( 8)
6300 研究發展費用		( 9,327)	( 9)	( 7,723)	( 6)	( 29,501)	( 10)	( 22,633)	( 7)
6000 營業費用合計		( 18,790)	( 17)	( 19,306)	( 15)	( 64,818)	( 23)	( 59,262)	( 18)
6900 營業利益		13,744	13	14,161	11	16,498	6	30,389	9
營業外收入及支出									
7010 其他收入	六(二十)	946	1	560	1	1,784	1	6,497	2
7020 其他利益及損失	六(二十一)	( 11,888)	( 11)	13,041	10	9,648	3	15,330	4
7050 財務成本	六(二十二)	( 677)	( 1)	-	-	( 3,591)	( 1)	( 1,375)	-
7060 採用權益法之關聯企業及合資損益之份額	六(八)	-	-	( 17)	-	( 83)	-	( 753)	-
7000 營業外收入及支出合計		( 11,619)	( 11)	13,584	11	7,758	3	19,699	6
7900 稅前淨利		2,125	2	27,745	22	24,256	9	50,088	15
7950 所得稅費用	六(二十五)	( 2,824)	( 3)	( 5,295)	( 4)	( 8,246)	( 3)	( 10,251)	( 3)
8200 本期淨利(淨損)		(\$ 699)	( 1)	\$ 22,450	18	\$ 16,010	6	\$ 39,837	12
其他綜合損益(淨額)									
8310 國外營運機構財務報表換算之兌換差額		\$ -	-	( \$ 23)	-	\$ -	-	\$ 42	-
8500 本期綜合利益(損失)總額		(\$ 699)	( 1)	\$ 22,427	18	\$ 16,010	6	\$ 39,879	12
淨利(損)歸屬於：									
8610 母公司業主		\$ 1,331	1	\$ 19,912	16	\$ 18,981	7	\$ 41,317	12
8620 非控制權益		( 2,030)	( 2)	2,538	2	( 2,971)	( 1)	( 1,480)	-
合計		(\$ 699)	( 1)	\$ 22,450	18	\$ 16,010	6	\$ 39,837	12
綜合損益總額歸屬於：									
8710 母公司業主		\$ 1,331	1	\$ 19,889	16	\$ 18,981	7	\$ 41,359	12
8720 非控制權益		( 2,030)	( 2)	2,538	2	( 2,971)	( 1)	( 1,480)	-
合計		(\$ 699)	( 1)	\$ 22,427	18	\$ 16,010	6	\$ 39,879	12
每股盈餘									
9750 基本	六(二十六)	\$ 0.03		\$ 0.45		\$ 0.43		\$ 1.02	
9850 稀釋		\$ 0.03		\$ 0.45		\$ 0.42		\$ 1.01	

請參閱後附合併財務報告附註暨資誠聯合會計師事務所林玉寬、劉銀妃會計師民國 103 年 11 月 7 日核閱報告。

董事長：楊金昌

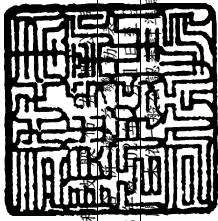


經理人：楊金昌



會計主管：郭建辰





生新生物科技股份有限公司  
民國103年11月30日  
(僅經核對)

單位：新台幣仟元

附註	歸屬於本公司之權益			主權		總計	
	股本	公積	留盈	未分配盈餘	國外營運機構財務報表換算之兌換差額	非控制權益	權益總額
102年1月1日至9月30日							
102年1月1日餘額	\$ 337,657	\$ 1,194	\$ 2,433	\$ 7,725	(\$ 124)	\$ 26,488	\$ 375,373
101年度盈餘指撥及分配：							
101年度盈餘指撥及分配：							
提列法定盈餘公積	-	-	592	(592)	-	-	-
現金增資(註)	45,030	117,688	-	-	-	-	162,718
本期淨利	-	-	-	41,317	-	(1,480)	39,837
本期其他綜合損益	-	-	-	-	42	-	42
102年9月30日餘額	\$ 382,687	\$ 118,882	\$ 3,025	\$ 48,450	(\$ 82)	\$ 25,008	\$ 577,970
103年1月1日至9月30日							
103年1月1日餘額	\$ 382,687	\$ 118,882	\$ 3,025	\$ 86,572	(\$ 69)	\$ 21,714	\$ 612,811
102年度盈餘指撥及分配：							
102年度盈餘指撥及分配：							
提列法定盈餘公積	-	-	7,914	(7,914)	-	-	-
提列特別盈餘公積	-	-	-	69	(69)	-	-
股票股利	19,390	-	-	(19,390)	-	-	-
資本公積轉增資	38,780	(38,780)	-	-	-	-	-
發行可轉換公司債	-	8,850	-	-	-	-	8,850
可轉換公司債轉換	14,774	73,842	-	-	-	-	88,616
本期淨利	-	-	-	18,981	-	(2,971)	16,010
103年9月30日餘額	\$ 455,631	\$ 162,794	\$ 10,939	\$ 78,180	(\$ 69)	\$ 18,743	\$ 726,287

註：其中發行成本\$8,396帳列資本公積-發行溢價減項。

請參閱後附合併財務報告附註暨資誠聯合會計師事務所林玉寬、劉銀妃會計師民國103年11月7日核閱報告。



董事長：楊金昌



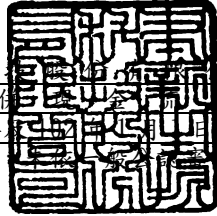
經理人：楊金昌



會計主管：郭建辰



聿新生物科學股份有限公司及子公司  
 合併資產負債表  
 民國 103 年 9 月 30 日  
 (僅經核閱 會計準則查核)



單位：新台幣仟元

附註	103 年 1 月 1 日 至 9 月 30 日	102 年 1 月 1 日 至 9 月 30 日
<b>營業活動之現金流量</b>		
合併稅前淨利	\$ 24,256	\$ 50,088
調整項目		
不影響現金流量之收益費損項目		
折舊費用	六(九)(二十三) 15,123	11,337
各項攤提	六(十)(二十三) 794	756
透過損益按公允價值衡量之金融資產利益	六(二十一) ( 8,208 )	( 15,470 )
利息費用	六(二十二) 3,591	1,375
利息收入	六(二十) ( 247 )	( 497 )
採用權益法之關聯企業及合資損失之份額	六(八) 83	753
處分不動產、廠房及設備利益	六(二十一) -	( 110 )
與營業活動相關之資產/負債變動數		
與營業活動相關之資產之淨變動		
透過損益按公允價值衡量之金融資產-流動	( 711 )	2,624
應收票據	11,346	( 32,432 )
應收票據-關係人	57	-
應收帳款	( 30,118 )	( 20,152 )
應收帳款-關係人	( 1,144 )	( 156 )
其他應收款	63	355
其他應收款-關係人	9	2,732
存貨	960	( 8,053 )
預付款項	( 831 )	262
其他流動資產	( 522 )	( 934 )
生物資產-非流動	-	( 1,477 )
與營業活動相關之負債之淨變動		
應付票據	( 11,058 )	4,077
應付帳款	( 9,043 )	5,058
其他應付款	( 4,362 )	( 1,181 )
其他流動負債	3,606	1,646
應計退休金負債	( 2 )	121
營運產生之現金(流出)流入	( 6,358 )	722
收取之利息	247	497
支付之利息	( 580 )	( 1,510 )
支付之所得稅	( 18 )	( 210 )
營業活動之淨現金流出	( 6,709 )	( 501 )

(續次頁)

  
 聿新生物科技股份有限公司及子公司  
 合併現金流量表  
 民國103年1月1日至9月30日  
 (僅經核閱 並未查核)

單位：新台幣仟元

附註	103年1月1日 至9月30日	102年1月1日 至9月30日
<u>投資活動之現金流量</u>		
其他金融資產減少	\$ 186	\$ 13,073
備供出售金融資產-流動增加	( 7,200 )	-
無活絡市場之債券投資減少	10,000	29,880
備供出售金融資產-非流動增加	( 25,504 )	-
取得不動產、廠房及設備之現金流出	六(二十七) ( 123,124 )	( 13,314 )
處分不動產、廠房及設備	-	830
取得無形資產	六(十) ( 469 )	( 818 )
存出保證金增加	( 7 )	( 1,050 )
預付設備款增加	( 3,009 )	( 14,965 )
投資活動之淨現金(流出)流入	( 149,127 )	13,636
<u>籌資活動之現金流量</u>		
短期借款增加	150,000	-
短期借款減少	( 135,000 )	( 51,230 )
發行公司債(扣除發行成本\$5,275)	六(十四) 244,725	-
償還長期借款	-	( 84,321 )
現金增資(扣除發行成本\$8,396)	六(十六) -	162,718
籌資活動之淨現金流入	259,725	27,167
本期現金及約當現金增加數	103,889	40,302
期初現金及約當現金餘額	125,590	112,520
期末現金及約當現金餘額	\$ 229,479	\$ 152,822

請參閱後附合併財務報告附註暨資誠聯合會計師事務所  
林玉寬、劉銀妃會計師民國103年11月7日核閱報告。

董事長：楊金昌



經理人：楊金昌



會計主管：郭建辰



聿新生物科技股份有限公司及子公司

合併財務報告附註

民國 103 年及 102 年第三季

(僅經核閱，未依一般公認審計準則查核)

單位：新台幣仟元

(除特別註明者外)

一、公司沿革

聿新生物科技股份有限公司(以下簡稱「本公司」)設立於民國 88 年 6 月 1 日，本公司及子公司(以下統稱「本集團」)主要營業項目為生技醫療器材及化妝品之製造、批發零售、特殊林木經營、國際貿易業務及其他化學材料製造等。

二、通過財務報告之日期及程序

本合併財務報告已於民國 103 年 11 月 7 日提報董事會後發布。

三、新發布及修訂準則及解釋之適用

(一)已採用金融監督管理委員會(以下簡稱「金管會」)認可之新發布、修正後國際財務報導準則之影響

無。

(二)尚未採用金管會認可之新發布、修正後國際財務報導準則之影響

依據金管會民國 103 年 4 月 3 日金管證審字第 1030010325 號令，上市、上櫃及興櫃公司應自民國 104 年起全面採用經金管會認可並發布生效之 2013 年版國際財務報導準則(不包含國際財務報導準則第 9 號「金融工具」，包含於民國 104 年起適用之證券發行人財務報告編製準則)編製財務報告，相關新發布、修正及修訂之準則及解釋彙列如下：

<u>新發布/修正/修訂準則及解釋</u>	<u>國際會計準則理事會 發布之生效日</u>
國際財務報導準則第1號之修正「國際財務報導準則第7號之比較揭露對首次採用者之有限度豁免」	民國99年7月1日
國際財務報導準則第1號之修正「嚴重高度通貨膨脹及首次採用者固定日期之移除」	民國100年7月1日
國際財務報導準則第1號之修正「政府貸款」	民國102年1月1日
國際財務報導準則第7號之修正「揭露—金融資產之移轉」	民國100年7月1日
國際財務報導準則第7號之修正「揭露—金融資產及金融負債之互抵」	民國102年1月1日

新發布/修正/修訂準則及解釋	國際會計準則理事會 發布之生效日
國際財務報導準則第10號「合併財務報表」	民國102年1月1日(投資 個體於民國103年1月1 日生效)
國際財務報導準則第11號「聯合協議」	民國102年1月1日
國際財務報導準則第12號「對其他個體之權益之揭露」	民國102年1月1日
國際財務報導準則第13號「公允價值衡量」	民國102年1月1日
國際會計準則第1號之修正「其他綜合損益項目之表達」	民國101年7月1日
國際會計準則第12號之修正「遞延所得稅：標的資產之回收」	民國101年1月1日
國際會計準則第19號之修訂「員工福利」	民國102年1月1日
國際會計準則第27號之修訂「單獨財務報表」	民國102年1月1日
國際會計準則第28號之修正「投資關聯企業及合資」	民國102年1月1日
國際會計準則第32號之修正「金融資產及金融負債之互抵」	民國103年1月1日
國際財務報導解釋第20號「露天礦場於生產階段之剝除成本」	民國102年1月1日
2010年對國際財務報導準則之改善	民國100年1月1日
2009-2011年對國際財務報導準則之改善	民國102年1月1日

經評估後本集團認為除下列各項外，適用 2013 年版國際財務報導準則將不致對本集團造成重大變動：

1. 國際會計準則第 19 號「員工福利」

該準則主要修正以淨確定福利負債（資產）乘以折現率決定淨利息，並用其取代準則修正前之利息成本及計畫資產之預期報酬；刪除精算損益得採「緩衝區法」或發生時一次列入損益之會計政策選擇，並規定精算損益應於發生時列入其他綜合損益；前期服務成本應於發生時認列為損益，不再於符合既得條件前之平均期間內按直線法分攤認列為費用；企業係於不再能撤銷離職福利之要約或於認列相關重組成本之孰早者認列離職福利，而非僅於已明確承諾相關離職事件時，始應認列離職福利為負債及費用等。此外增加確定福利計畫之揭露規定。

2. 國際會計準則第 1 號「財務報表之表達」

該準則修正其他綜合損益之表達方式，將列示於其他綜合損益之項目依性質分類為「後續不重分類至損益」及「後續將重分類至損益」兩類別。該修正同時規定以稅前金額列示之其他綜合損益項目，其相關稅額應隨前述兩類別予以單獨列示。本集團將依該準則改變綜合損益表之表達方式。

### 3. 國際財務報導準則第 12 號「對其他個體之權益之揭露」

該準則整合各號準則對企業所持有子公司、聯合協議、關聯企業及未納入合併報表之結構型個體之權益之揭露規定，並要求揭露相關資訊。本集團將依該準則增加有關合併個體及未合併個體之資訊揭露。

### 4. 國際財務報導準則第 13 號「公允價值衡量」

該準則定義公允價值為：於衡量日，市場參與者間在有秩序之交易中出售資產所能收取或移轉負債所須支付之價格。建立公允價值衡量之架構，須以市場參與者之觀點；對於非金融資產之衡量須基於最高及最佳使用狀態；並規範公允價值衡量相關揭露。經評估該準則對本集團財務狀況與經營結果無重大影響，並將依規定增加公允價值衡量相關揭露。

本集團現正評估上述項目對合併財務報告之影響，故尚未列示相關影響金額，相關影響金額待評估完成時予以揭露。

### (三) 國際會計準則理事會已發布但尚未經金管會認可之國際財務報導準則之影響

下表彙列國際會計準則理事會已發布但尚未納入金管會認可 2013 年國際財務報導準則之新發布、修正及修訂之準則及解釋：

新發布/修正/修訂準則及解釋	國際會計準則理事會 發布之生效日
國際財務報導準則第9號「金融工具」	民國107年1月1日
國際財務報導準則第10號及國際會計準則第28號之修正「投資者與其關聯企業或合資間之資產出售或投入」	民國105年1月1日
國際財務報導準則第11號之修正「收購聯合營運權益之會計處理」	民國105年1月1日
國際財務報導準則第14號「管制遞延帳戶」	民國105年1月1日
國際財務報導準則第15號「來自客戶合約之收入」	民國106年1月1日
國際會計準則第16號及38號之修正「折舊及攤銷可接受方法之釐清」	民國105年1月1日
國際會計準則第16號及41號之修正「農業：生產性植物」	民國105年1月1日
國際會計準則第19號之修正「確定福利計畫：員工提撥」	民國103年7月1日
國際會計準則第27號之修正「單獨財務報表下之權益法」	民國105年1月1日

新發布/修正/修訂準則及解釋	國際會計準則理事會 發布之生效日
國際會計準則第36號之修正「非金融資產可回收金額之揭露」	民國103年1月1日
國際會計準則第39號之修正「衍生工具之合約更替及避險會計之繼續」	民國103年1月1日
國際財務報導解釋第21號「公課」	民國103年1月1日
2010-2012年對國際財務報導準則之改善	民國103年7月1日
2011-2013年對國際財務報導準則之改善	民國103年7月1日
2012-2014年對國際財務報導準則之改善	民國105年1月1日

本集團現正持續評估上述準則及解釋對本集團財務狀況與經營結果之影響，相關影響待評估完成時予以揭露。

#### 四、重大會計政策之彙總說明

重大會計政策除遵循聲明、編製基礎、合併基礎及新增部分說明外，餘與民國102年度合併財務報告附註四相同。除另有說明外，此等政策在所有報導期間一致地適用。

##### (一)遵循聲明

1. 本合併財務報告係依據證券發行人財務報告編製準則與金管會認可之國際會計準則第34號「期中財務報導」編製。
2. 本合併財務報告應併同民國102年度合併財務報告閱讀。

##### (二)編製基礎

1. 除下列重要項目外，本合併財務報告係按歷史成本編製：
  - (1) 按公允價值衡量之透過損益按公允價值衡量之金融資產及負債(包括衍生工具)。
  - (2) 按公允價值衡量之備供出售金融資產。
  - (3) 按退休基金資產加計未認列前期服務成本，減除確定福利義務現值之淨額認列之確定福利負債。
2. 編製符合金管會認可之國際財務報導準則、國際會計準則、解釋及解釋公告(以下簡稱 IFRSs)之財務報告需要使用一些重要會計估計，在應用本集團的會計政策過程中亦需要管理階層運用其判斷，涉及高度判斷或複雜性之項目，或涉及合併財務報告之重大假設及估計之項目，請詳附註五說明。

### (三) 合併基礎

#### 1. 合併財務報告編製原則

本合併財務報告之編製原則與 102 年度合併財務報告相同。

#### 2. 列入合併財務報告之子公司：

投資公司 名稱	子公司 名稱	業務性質	所持股權百分比			說明
			103年9月30日	102年12月31日	102年9月30日	
聿新生物科 技股份有限 公司	威旺生醫科 技股份有限 公司	其他化學材 料製造	66.6%	66.6%	66.6%	註

註：因不符合重要子公司之定義，其 103 年及 102 年 9 月 30 日之財務報告未經會計師核閱。

#### 3. 未列入合併財務報告之子公司：無。

#### 4. 子公司會計期間不同之調整及處理方式：無。

#### 5. 子公司將資金移轉予母公司之能力受重大限制者：無。

### (四) 金融負債及權益工具

本集團發行之應付可轉換公司債，嵌入有轉換權(即持有人可選擇轉換為本集團普通股之權利，且為固定金額轉換固定數量之股份)、賣回權及買回權，於初始發行時將發行價格依發行條件區分為金融資產、金融負債或權益，其處理如下：

1. 嵌入本集團發行應付可轉換公司債之賣回權與買回權，於原始認列時以其公允價值之淨額帳列「透過損益按公允價值衡量之金融資產或負債」；後續於資產負債表日，按當時之公允價值評價，差額認列「透過損益按公允價值衡量之金融資產(負債)利益或損失」。
2. 應付可轉換公司債之主契約於原始認列時按公允價值衡量，與贖回價值間之差額認列為應付公司債溢折價，列為應付公司債之加項或減項；後續採有效利息法按攤銷後成本於債券流通期間內認列為當期損益，作為「財務成本」之調整項目。
3. 嵌入本集團發行應付可轉換公司債之轉換權係符合權益之定義，於原始認列時，就發行金額扣除上述「透過損益按公允價值衡量之金融資產或負債」及「應付公司債淨額」後之剩餘價值帳列「資本公積－認股權」，後續不再重新衡量。
4. 發行應付可轉換公司債之任何直接歸屬之交易成本，按原始帳面金額比例分配至負債和權益之組成部分。

5. 當持有人轉換時，帳列負債組成部分（包括「應付公司債」及「透過損益按公允價值衡量之金融資產或負債」）按其分類之後續衡量方法處理，再以前述依負債組成部分之帳面價值加計「資本公積－認股權」之帳面價值作為換出普通股之發行成本。

(五) 員工福利

期中期間之退休金成本係採用前一財務年度結束日依精算決定之退休金成本率，以年初至當期末為基礎計算。若該結束日後有重大市場變動及重大縮減、清償或其他重大一次性事項，則加以調整，並配合前述政策揭露相關資訊。

(六) 所得稅

期中期間之所得稅費用以估計之年度平均有效稅率應用至期中期間之稅前損益計算之，並配合前述政策揭露相關資訊。

五、重大會計判斷、估計及假設不確定性之主要來源

本期無重大變動，請參閱民國 102 年度合併財務報告附註五。

六、重要會計項目之說明

除重大變動項目說明如下，餘請參閱民國 102 年度合併財務報告附註六。

(一) 現金

	<u>103年9月30日</u>	<u>102年12月31日</u>	<u>102年9月30日</u>
庫存現金及週轉金	\$ 72	\$ 70	\$ 70
支票存款及活期存款	<u>229,407</u>	<u>125,520</u>	<u>152,752</u>
合計	<u>\$ 229,479</u>	<u>\$ 125,590</u>	<u>\$ 152,822</u>

1. 本集團往來之金融機構信用品質良好，且本集團與多家金融機構往來以分散信用風險，預期發生違約之可能性甚低，於資產負債表日最大信用風險之暴險金額為現金之帳面金額。
2. 本集團未有將現金提供質押之情形。



(二) 透過損益按公允價值衡量之金融資產

項 目	103年9月30日	102年12月31日	102年9月30日
流動項目：			
持有供交易之金融資產			
受益憑證	\$ -	\$ -	\$ 3,000
上市櫃公司股票	58,076	55,993	46,885
	<u>58,076</u>	<u>55,993</u>	<u>49,885</u>
評價調整	22,531	17,161	7,944
合計	<u>\$ 80,607</u>	<u>\$ 73,154</u>	<u>\$ 57,829</u>
非流動項目：			
可轉換公司債	(\$ 950)	\$ -	\$ -
評價調整	1,466	-	-
合計	<u>\$ 516</u>	<u>\$ -</u>	<u>\$ -</u>

1. 本集團持有供交易之金融資產於民國 103 年及 102 年 7 月 1 日至 9 月 30 日暨 103 年及 102 年 1 月 1 日至 9 月 30 日認列之淨利益(損失) 分別為 (\$13,177)、\$14,224、\$8,208 及 \$15,470。

2. 本集團未有將透過損益按公允價值衡量之金融資產提供質押之情形。

(三) 備供出售金融資產

項 目	103年9月30日	102年12月31日	102年9月30日
流動項目：			
非上市櫃公司股票	\$ 18,503	\$ 11,303	\$ 7,253
非流動項目：			
非上市櫃公司股票	\$ 25,504	\$ -	\$ -

1. 本集團於民國 103 年及 102 年 7 月 1 日至 9 月 30 日暨 103 年及 102 年 1 月 1 日至 9 月 30 日因公允價值變動認列於其他綜合損益之金額皆為 \$0。

2. 本集團未有將備供出售金融資產提供質押之情形。

(四) 無活絡市場之債券投資

項 目	103年9月30日	102年12月31日	102年9月30日
流動項目：			
定期存款	\$ -	\$ 10,000	\$ 10,059

1. 本集團從事之無活絡市場之債券投資主係期間為 3 個月以上至 12 個月以下且不符合約當現金之定期存款。因持有期間短折現之影響不重大，係以投資金額衡量。

2. 本集團投資之對象之信用品質良好，於資產負債表日最大信用風險之暴險金額為無活絡市場之債券投資之帳面金額。
3. 本集團於 102 年 12 月 31 日及 102 年 9 月 30 日無活絡市場之債券投資未有提供質押之情形。

(五) 應收票據

	<u>103年9月30日</u>	<u>102年12月31日</u>	<u>102年9月30日</u>
應收票據	\$ 50,427	\$ 61,773	\$ 59,688
應收票據-關係人	<u>          -</u>	<u>          57</u>	<u>          -</u>
	<u>\$ 50,427</u>	<u>\$ 61,830</u>	<u>\$ 59,688</u>

本集團之應收票據為未逾期且未減損者，其信用品質良好。

(六) 應收帳款

	<u>103年9月30日</u>	<u>102年12月31日</u>	<u>102年9月30日</u>
應收帳款-一般客戶	\$ 76,888	\$ 46,770	\$ 46,483
應收帳款-關係人	<u>          1,511</u>	<u>          367</u>	<u>          800</u>
	78,399	47,137	47,283
減：備抵呆帳	<u>          -</u>	<u>          -</u>	<u>          -</u>
	<u>\$ 78,399</u>	<u>\$ 47,137</u>	<u>\$ 47,283</u>

1. 本集團之應收帳款為未逾期且未減損者依據本集團之授信標準的信用品質資訊如下：

	<u>103年9月30日</u>	<u>102年12月31日</u>	<u>102年9月30日</u>
群組1	\$ 136	\$ -	\$ 351
群組2	797	117	801
群組3	<u>57,962</u>	<u>36,788</u>	<u>39,717</u>
	<u>\$ 58,895</u>	<u>\$ 36,905</u>	<u>\$ 40,869</u>

註：

群組 1：新客戶(首次交易迄今短於 6 個月)。

群組 2：現有客戶(首次交易迄今超過 6 個月)且資本額低於 \$1,000。

群組 3：現有客戶(首次交易迄今超過 6 個月)且資本額超過 \$1,000。

2. 已逾期但未減損之金融資產之帳齡分析如下：

	<u>103年9月30日</u>	<u>102年12月31日</u>	<u>102年9月30日</u>
30天內	\$ 6,357	\$ 8,018	\$ 998
31-90天	6,042	683	1,728
91天以上	<u>7,105</u>	<u>1,531</u>	<u>3,688</u>
	<u>\$ 19,504</u>	<u>\$ 10,232</u>	<u>\$ 6,414</u>

以上係以逾期天數為基準進行之帳齡分析。

3. 已減損金融資產之變動分析：

(1) 於民國 103 年 9 月 30 日、102 年 12 月 31 日及 102 年 9 月 30 日，本集團已減損之應收帳款金額皆為 \$0。

(2) 備抵呆帳變動表如下：

	<u>103年度</u>	<u>102年度</u>
	個別評估	個別評估
	<u>之減損損失</u>	<u>之減損損失</u>
1月1日	\$ -	\$ -
本期迴轉減損損失	<u>-</u>	<u>-</u>
9月30日	<u>\$ -</u>	<u>\$ -</u>

4. 本集團之應收帳款於民國 103 年 9 月 30 日、102 年 12 月 31 日及 102 年 9 月 30 日最大信用風險之暴險金額為每類應收帳款之帳面金額。

5. 本集團之應收帳款並未持有任何客戶提供的擔保品。

#### (七) 存貨

	<u>103年9月30日</u>		
	<u>成本</u>	<u>備抵跌價損失</u>	<u>帳面金額</u>
原料	\$ 93,374	(\$ 10,205)	\$ 83,169
半成品	15,953	( 1,407)	14,546
在製品	8,704	( 233)	8,471
製成品	<u>9,529</u>	<u>( 1,372)</u>	<u>8,157</u>
合計	<u>\$ 127,560</u>	<u>(\$ 13,217)</u>	<u>\$ 114,343</u>

	102年12月31日		
	成本	備抵跌價損失	帳面金額
原料	\$ 73,871	(\$ 10,205)	\$ 63,666
半成品	27,874	( 1,407)	26,467
在製品	11,797	( 233)	11,564
製成品	14,978	( 1,372)	13,606
合計	<u>\$ 128,520</u>	<u>(\$ 13,217)</u>	<u>\$ 115,303</u>

	102年9月30日		
	成本	備抵跌價損失	帳面金額
原料	\$ 76,118	(\$ 10,892)	\$ 65,226
半成品	21,589	( 1,807)	19,782
在製品	21,535	( 522)	21,013
製成品	9,506	( 1,424)	8,082
合計	<u>\$ 128,748</u>	<u>(\$ 14,645)</u>	<u>\$ 114,103</u>

本集團當期認列為費損之存貨成本：

	103年7月1日至9月30日	102年7月1日至9月30日
已出售存貨成本	\$ 75,935	\$ 91,806
跌價損失	-	685
	<u>\$ 75,935</u>	<u>\$ 92,491</u>
	103年1月1日至9月30日	102年1月1日至9月30日
已出售存貨成本	\$ 204,927	\$ 239,795
跌價損失	-	5,221
	<u>\$ 204,927</u>	<u>\$ 245,016</u>

(八) 採用權益法之投資

	103年9月30日	102年12月31日	102年9月30日
長鴻國際生技股份有限公司 (註1)	(\$ 74)	\$ 9	(\$ 31)
AMPLE DRAGON GLOBAL LIMITED(註2)	1,955	1,955	2,014
	<u>\$ 1,881</u>	<u>\$ 1,964</u>	<u>\$ 1,983</u>

註1：本公司意圖繼續支持該被投資公司，因對該被投資公司投資之帳面價值發生貸方餘額，故轉列「其他非流動負債」科目項下。

註 2：本公司於民國 101 年 3 月 23 日指派代表擔任董事一職，評估自該日起具有重大之影響力，故自以成本衡量之金融資產-非流動重分類至採用權益法之投資。

本集團主要關聯企業之彙總性財務資訊如下：

	<u>資產</u>	<u>負債</u>	<u>收入</u>	<u>(損)益</u>	<u>持股比例</u>
103年9月30日					
長鴻國際生技股份有限公司	\$ 2,198	\$ 369	\$ -	(\$ 661)	<u>20%</u>
AMPLE DRAGON GLOBAL LIMITED	<u>8,604</u>	<u>-</u>	<u>-</u>	<u>( 56)</u>	<u>19%</u>
	<u>\$ 10,802</u>	<u>\$ 369</u>	<u>\$ -</u>	<u>(\$ 717)</u>	
102年12月31日					
長鴻國際生技股份有限公司	\$ 2,847	\$ 357	\$ 1,757	(\$ 170)	<u>20%</u>
AMPLE DRAGON GLOBAL LIMITED	<u>8,563</u>	<u>80</u>	<u>-</u>	<u>( 2,660)</u>	<u>19%</u>
	<u>\$ 11,410</u>	<u>\$ 437</u>	<u>\$ 1,757</u>	<u>(\$ 2,830)</u>	
102年9月30日					
長鴻國際生技股份有限公司	\$ 4,054	\$ 1,697	\$ -	(\$ 303)	<u>20%</u>
AMPLE DRAGON GLOBAL LIMITED	<u>8,795</u>	<u>-</u>	<u>-</u>	<u>( 2,280)</u>	<u>19%</u>
	<u>\$ 12,849</u>	<u>\$ 1,697</u>	<u>\$ -</u>	<u>(\$ 2,583)</u>	

民國 103 年及 102 年 7 月 1 日至 9 月 30 日暨 103 年及 102 年 1 月 1 日至 9 月 30 日採用權益法所認列之關聯企業之份額分別為\$0、(\$17)、(\$83)及(\$753)，係依未經會計師核閱之財務報告所編製。

(九) 不動產、廠房及設備

	土地	房屋及建築	機器設備	試驗設備	運輸設備	辦公設備	租賃改良	其他設備	未完工程	合計
103年1月1日										
成本	\$ 39,739	\$ 95,413	\$ 67,036	\$ 8,853	\$ 2,805	\$ 3,394	\$ 25,528	\$ 1,348	\$ -	\$ 244,116
累計折舊	-	(10,490)	(17,338)	(4,239)	(1,007)	(1,335)	(21,903)	(362)	-	(56,674)
	<u>\$ 39,739</u>	<u>\$ 84,923</u>	<u>\$ 49,698</u>	<u>\$ 4,614</u>	<u>\$ 1,798</u>	<u>\$ 2,059</u>	<u>\$ 3,625</u>	<u>\$ 986</u>	<u>\$ -</u>	<u>\$ 187,442</u>
103年度										
1月1日	\$ 39,739	\$ 84,923	\$ 49,698	\$ 4,614	\$ 1,798	\$ 2,059	\$ 3,625	\$ 986	\$ -	\$ 187,442
增添	107,897	993	10,492	280	-	200	286	774	500	121,422
移轉	15,000	65	5,838	653	-	-	-	-	-	21,556
折舊費用	-	(2,634)	(9,278)	(1,241)	(321)	(425)	(859)	(365)	-	(15,123)
9月30日	<u>\$ 162,636</u>	<u>\$ 83,347</u>	<u>\$ 56,750</u>	<u>\$ 4,306</u>	<u>\$ 1,477</u>	<u>\$ 1,834</u>	<u>\$ 3,052</u>	<u>\$ 1,395</u>	<u>\$ 500</u>	<u>\$ 315,297</u>
103年9月30日										
成本	\$ 162,636	\$ 96,471	\$ 83,366	\$ 9,786	\$ 2,805	\$ 3,594	\$ 25,814	\$ 2,122	\$ 500	\$ 387,094
累計折舊	-	(13,124)	(26,616)	(5,480)	(1,328)	(1,760)	(22,762)	(727)	-	(71,797)
	<u>\$ 162,636</u>	<u>\$ 83,347</u>	<u>\$ 56,750</u>	<u>\$ 4,306</u>	<u>\$ 1,477</u>	<u>\$ 1,834</u>	<u>\$ 3,052</u>	<u>\$ 1,395</u>	<u>\$ 500</u>	<u>\$ 315,297</u>

	土地	房屋及建築	機器設備	試驗設備	運輸設備	辦公設備	租賃改良	其他設備	合計
102年1月1日									
成本	\$ 39,739	\$ 94,773	\$ 67,766	\$ 8,757	\$ 5,333	\$ 3,188	\$ 28,410	\$ 583	\$ 248,549
累計折舊	-	(7,206)	(40,025)	(3,679)	(2,309)	(2,161)	(24,049)	(282)	(79,711)
	<u>\$ 39,739</u>	<u>\$ 87,567</u>	<u>\$ 27,741</u>	<u>\$ 5,078</u>	<u>\$ 3,024</u>	<u>\$ 1,027</u>	<u>\$ 4,361</u>	<u>\$ 301</u>	<u>\$ 168,838</u>
102年度									
1月1日	\$ 39,739	\$ 87,567	\$ 27,741	\$ 5,078	\$ 3,024	\$ 1,027	\$ 4,361	\$ 301	\$ 168,838
增添	-	159	11,138	1,015	-	1,083	-	199	13,594
處分	-	-	(2)	-	(718)	-	-	-	(720)
移轉	-	-	1,191	-	-	-	-	-	1,191
折舊費用	-	(2,579)	(4,935)	(1,104)	(402)	(306)	(1,951)	(60)	(11,337)
9月30日	<u>\$ 39,739</u>	<u>\$ 85,147</u>	<u>\$ 35,133</u>	<u>\$ 4,989</u>	<u>\$ 1,904</u>	<u>\$ 1,804</u>	<u>\$ 2,410</u>	<u>\$ 440</u>	<u>\$ 171,566</u>

102年9月30日

成本	\$ 39,739	\$ 94,932	\$ 80,093	\$ 9,772	\$ 4,615	\$ 4,271	\$ 28,410	\$ 782	\$ 262,614
累計折舊	-	(9,785)	(44,960)	(4,783)	(2,711)	(2,467)	(26,000)	(342)	(91,048)
	<u>\$ 39,739</u>	<u>\$ 85,147</u>	<u>\$ 35,133</u>	<u>\$ 4,989</u>	<u>\$ 1,904</u>	<u>\$ 1,804</u>	<u>\$ 2,410</u>	<u>\$ 440</u>	<u>\$ 171,566</u>

1. 民國103年及102年前三季不動產、廠房及設備借款成本資本化金額皆為\$0。
2. 本集團房屋及建築之重大組成部分包括廠房裝修工程及建物，分別按3年~51年提列折舊。
3. 以不動產、廠房及設備提供擔保之資訊，請詳附註八之說明。

(十) 無形資產

	電腦軟體	商譽(註1)	其他(註2)	合計
103年1月1日				
成本	\$ 3,622	\$ 7	\$ 56,731	\$ 60,360
累計攤銷及減損	( 2,320)	-	( 56,731)	( 59,051)
	<u>\$ 1,302</u>	<u>\$ 7</u>	<u>\$ -</u>	<u>\$ 1,309</u>
103年度				
1月1日	\$ 1,302	\$ 7	\$ -	\$ 1,309
增添	469	-	-	469
攤銷費用	( 794)	-	-	( 794)
9月30日	<u>\$ 977</u>	<u>\$ 7</u>	<u>\$ -</u>	<u>\$ 984</u>
103年9月30日				
成本	\$ 4,091	\$ 7	\$ 56,731	\$ 60,829
累計攤銷及減損	( 3,114)	-	( 56,731)	( 59,845)
	<u>\$ 977</u>	<u>\$ 7</u>	<u>\$ -</u>	<u>\$ 984</u>
102年1月1日				
成本	\$ 2,687	\$ 7	\$ 56,731	\$ 59,425
累計攤銷及減損	( 1,262)	-	( 56,731)	( 57,993)
	<u>\$ 1,425</u>	<u>\$ 7</u>	<u>\$ -</u>	<u>\$ 1,432</u>
102年度				
1月1日	\$ 1,425	\$ 7	\$ -	\$ 1,432
增添	818	-	-	818
攤銷費用	( 756)	-	-	( 756)
9月30日	<u>\$ 1,487</u>	<u>\$ 7</u>	<u>\$ -</u>	<u>\$ 1,494</u>
102年9月30日				
成本	\$ 3,108	\$ 7	\$ 56,731	\$ 59,846
累計攤銷及減損	( 1,621)	-	( 56,731)	( 58,352)
	<u>\$ 1,487</u>	<u>\$ 7</u>	<u>\$ -</u>	<u>\$ 1,494</u>



註 1：係企業合併採購法而產生。

註 2：本公司民國 101 年度依調整研發計劃認列無形資產-專門技術 \$30,855 之減損損失，截至 103 年 9 月 30 日止，合計累計減損為 \$56,731。

無形資產攤銷費用明細如下：

	<u>103年7月1日至9月30日</u>	<u>102年7月1日至9月30日</u>
營業成本	\$ 27	\$ 122
推銷費用	3	36
管理費用	124	106
研究發展費用	5	25
	<u>\$ 159</u>	<u>\$ 289</u>

	<u>103年1月1日至9月30日</u>	<u>102年1月1日至9月30日</u>
營業成本	\$ 296	\$ 360
推銷費用	23	111
管理費用	414	206
研究發展費用	61	79
	<u>\$ 794</u>	<u>\$ 756</u>

(十一) 短期借款

<u>借款性質</u>	<u>103年9月30日</u>	<u>利率區間</u>	<u>擔保品</u>
銀行借款			
華南銀行擔保借款	<u>\$ 50,000</u>	1.600%	土地

<u>借款性質</u>	<u>102年12月31日</u>	<u>利率區間</u>	<u>擔保品</u>
銀行借款			
第一銀行信用借款	<u>\$ 35,000</u>	1.800%	無

民國 102 年 9 月 30 日短期借款均已清償完畢。

提供短期借款之擔保品，請詳附註八之說明。

(十二) 應付票據

	<u>103年9月30日</u>	<u>102年12月31日</u>	<u>102年9月30日</u>
應付票據 - 一般供應商	\$ 9,149	\$ 20,207	\$ 27,722
應付票據 - 關係人	-	-	-
	<u>\$ 9,149</u>	<u>\$ 20,207</u>	<u>\$ 27,722</u>

(十三) 應付帳款

	<u>103年9月30日</u>	<u>102年12月31日</u>	<u>102年9月30日</u>
應付帳款 - 一般供應商	\$ 36,877	\$ 45,920	\$ 43,425
應付帳款 - 關係人	-	-	-
	<u>\$ 36,877</u>	<u>\$ 45,920</u>	<u>\$ 43,425</u>

(十四) 應付公司債

	<u>103年9月30日</u>	<u>102年12月31日</u>	<u>102年9月30日</u>
應付公司債	\$ 250,000	\$ -	\$ -
減：已執行轉換權之金額	( 93,700)	-	-
減：應付公司債折價	( 6,980)	-	-
	<u>\$ 149,320</u>	<u>\$ -</u>	<u>\$ -</u>

1. 本公司發行之國內可轉換公司債

(1) 本公司國內第一次有擔保轉換公司債之發行條件如下

- A. 本公司經主管機關核准募集及發行國內第一次有擔保轉換公司債，發行總額計\$250,000，票面利率0%，發行期間3年，流通期間自民國103年1月17日至106年1月17日。本轉換公司債到期時按債券面額以現金一次償還。
- B. 本轉換公司債券持有人自本債券發行日後屆滿一個月翌日起，至到期日前十日止，除依辦法或法令規定須暫停過戶期間外，得隨時向本集團請求轉換為本公司普通股，轉換後普通股之權利義務與原已發行之普通股相同。
- C. 本轉換公司債之轉換價格係依轉換辦法規定之訂價模式予以訂定，續後轉換價格遇有本公司因反稀釋條款之情況，將依轉換辦法規定之訂價模式予以調整，發行時之轉換價格為每股新台幣65.5元，本公司於民國103年9月16日依上述辦法調整轉換價格為每股新台幣57.1元。
- D. 債券持有人得於本轉換公司債發行屆滿2年，要求本公司以債券面額加計1%之利息補償金將其所持有之轉換公司債以現金買回。
- E. 當本轉換公司債發行滿一個月翌日起至發行期間屆滿前四十日止，本公司普通股收盤價連續三十個營業日超過當時轉換價格30%以上時，或本轉換公司債發行滿一個月翌日起至發行期間屆滿前四十日止，本轉換公司債流通在外餘額低於原發行總額之10%時，本公司得於其後任何時間按債券面額以現金收回其全部債券。

F. 依轉換辦法規定，所有本公司收回(包括由櫃檯買賣中心買回)、償還或已轉換之本轉換公司債將註銷，且所有尚隨附於公司債之權利義務亦將併同消滅，不再發行。

(2)於民國 103 年 9 月 30 日止，本轉換公司債面額計\$93,700 已轉換為普通股 1,477 仟股。

2. 本集團於發行可轉換公司債時，依據國際會計準則第 32 號規定，將屬權益性質之轉換權與各負債組成要素分離，帳列「資本公積－認股權」計\$8,850。另嵌入之買回權與賣回權，依據國際會計準則第 39 號規定，因其與主契約債務商品之經濟特性及風險非緊密關聯，故予以分離處理，並以其淨額帳列「透過損益按公允價值衡量之金融負債」計\$650。經分離後主契約債務之有效利率為 2.03%。

#### (十五) 退休金

1. (1) 本公司依據「勞動基準法」之規定，訂有確定福利之退休辦法，適用於民國 94 年 7 月 1 日實施「勞工退休金條例」前所有正式員工之服務年資，以及於實施「勞工退休金條例」後選擇繼續適用勞動基準法員工之後續服務年資。員工符合退休條件者，退休金之支付係根據服務年資及退休前 6 個月之平均薪資計算，15 年以內(含)的服務年資每滿一年給予兩個基數，超過 15 年之服務年資每滿一年給予一個基數，惟累積最高以 45 個基數為限。本公司按月就薪資總額 2 %提撥退休基金，以勞工退休準備金監督委員會之名義專戶儲存於台灣銀行。

- (2) 民國 103 年及 102 年 7 月 1 日至 9 月 30 日暨 103 年及 102 年 1 月 1 日至 9 月 30 日，本集團依上述退休金辦法認列之退休金成本分別為\$2、\$5、\$11 及\$147。

上述費用認列於綜合損益表中之各類成本及費用明細如下：

	103年7月1日至9月30日		102年7月1日至9月30日	
銷貨成本	\$	2	\$	4
管理費用		-	(	1)
研發費用		-		2
	\$	2	\$	5
	103年1月1日至9月30日		102年1月1日至9月30日	
銷貨成本	\$	8	\$	17
管理費用		-		121
研發費用		3		9
	\$	11	\$	147

- (3) 本集團於民國 103 年 9 月 30 日後一年內預計支付予退休計畫之提撥金為\$15。

2. (1) 自民國 94 年 7 月 1 日起，本公司及國內子公司依據「勞工退休金條例」，訂有確定提撥之退休辦法，適用於本國籍之員工。本公司及國內子公司就員工選擇適用「勞工退休金條例」所定之勞工退休金制度部分，每月按薪資之 6% 提繳勞工退休金至勞保局員工個人帳戶，員工退休金之支付依員工個人之退休金專戶及累積收益之金額採月退休金或一次退休金方式領取。
- (2) 民國 103 年及 102 年 7 月 1 日至 9 月 30 日暨 103 年及 102 年 1 月 1 日至 9 月 30 日，本集團依上開退休金辦法認列之退休金成本分別為 \$802、\$801、\$2,424 及 \$2,390。

#### (十六) 股本

1. 截至民國 103 年 9 月 30 日止，本公司章程額定資本額為 \$600,000，分為 60,000 仟股(含員工認股權憑證 6,000 仟股)，登記資本額為 \$600,000，分為 60,000 仟股(含員工認股權憑證 6,000 仟股)，實收資本額為 \$455,631，每股面額 10 元。本公司已發行股份之股款均已收訖。本公司普通股期初與期末流通在外股數調節如下：

	單位：仟股	
	103年	102年
1月1日	38,269	33,766
現金增資	-	4,503
盈餘轉增資	1,939	-
資本公積轉增資	3,878	-
可轉換公司債請求轉換	1,477	-
9月30日	45,563	38,269

2. 本公司於民國 102 年 4 月 26 日經董事會決議通過，以民國 102 年 6 月 25 日為增資基準日，辦理現金增資發行新股事宜，此次現金增資發行新股為 4,503,000 股，每股以新台幣 38 元發行，共計 \$171,114。上述現金增資發行新股事宜已辦理變更登記完竣。
3. 本公司於民國 102 年 11 月 13 日經董事會決議通過辦理發行國內第一次有擔保轉換公司債案，經主管機關核准募集及發行國內第一次有擔保轉換公司債，發行總額計 \$250,000，票面利率 0%，發行期間 3 年，流通期間自民國 103 年 1 月 17 日至 106 年 1 月 17 日。本轉換公司債到期時按債券面額以現金一次償還。截至民國 103 年 9 月 30 日止，本轉換公司債面額計 \$93,700 已轉換為普通股 1,477 仟股。
4. 本公司於民國 103 年 6 月 25 日經股東會決議通過，分派民國 102 年度盈餘股票股利 \$19,390 及資本公積 \$38,780 轉增資案，上述盈餘分派及資本公積轉增資之增加股數共計 5,817,015 股，該項增資案已辦理變更登記完竣。

### (十七) 資本公積

1. 依公司法規定，超過票面金額發行股票所得之溢額及受領贈與之所得之資本公積，除得用於彌補虧損外，於公司無累積虧損時，得按股東原有股份之比例發給新股或現金。另依證券交易法之相關規定，以上開資本公積撥充資本時，每年以其合計數不超過實收資本額百分之十為限。公司非於盈餘公積填補資本虧損仍有不足時，不得以資本公積補充之。
2. 本公司於民國 103 年 6 月 25 日經股東會決議通過資本公積轉增資案，計\$38,780，分為 3,878,010 股。

	103年		
	發行溢價	認股權	合計
1月1日	\$ 118,882	\$ -	\$ 118,882
發行可轉換公司債	-	8,850	8,850
可轉換公司債請求轉換	77,159	(3,317)	73,842
資本公積轉增資	(38,780)	-	(38,780)
9月30日	<u>\$ 157,261</u>	<u>\$ 5,533</u>	<u>\$ 162,794</u>

	102年		
	發行溢價	認股權	合計
1月1日	\$ 1,194	\$ -	\$ 1,194
現金增資	117,688	-	117,688
9月30日	<u>\$ 118,882</u>	<u>\$ -</u>	<u>\$ 118,882</u>

### (十八) 保留盈餘

1. 本公司每年度決算獲有盈餘時，除依法提撥應納營利事業所得稅，並彌補歷年虧損外，於分派盈餘時，應先提出稅後盈餘百分之十為法定盈餘公積，如尚有盈餘得以其全部或一部分依下列分派：

- (1) 員工紅利不低於百分之五，最高不得超過百分之十二；
- (2) 董事監察人酬勞不低於百分之一，最高不得超過百分之三；
- (3) 剩餘部份由董事會擬定盈餘分配案，提請股東會決議分配之。

員工紅利得以現金或發行新股方式發放之，其發放對象得包括符合一定條件之從屬公司員工，該一定條件由董事會訂定之。

本公司考量公司所處環境及成長階段，因應未來資金需求、國內外競爭狀況及資本預算等因素，並兼顧股東利益、平衡股利及公司長期財務規劃等，盈餘分派之種類及比率，得由董事會視當年度實際獲利及資金狀況等擬具分派案，提報股東會決議之。

本公司股東紅利分派得以現金或股票方式發放，其中股票股利於股利總額之百分之六十五以上，現金股利於股利總額百分之三十五以下。

2. 法定盈餘公積除彌補公司虧損及按股東原有股份之比例發給新股或現金外，不得使用之，惟發給新股或現金者，以該項公積超過實收資本額百分之二十五之部分為限。
3. (1) 本公司分派盈餘時，依法令規定須就當年度資產負債表日之其他權益項目借方餘額提列特別盈餘公積始得分派，俟後其他權益項目借方餘額迴轉時，迴轉金額得列入可供分派盈餘中。  
(2) 本公司於轉換日時未有提列特別盈餘公積之情形。
4. 本公司民國 103 年及 102 年 7 月 1 日至 9 月 30 日暨 103 年及 102 年 1 月 1 日至 9 月 30 日估列之員工紅利分別為 \$51、\$1,152、\$854 及 \$2,115；董監酬勞分別為 \$10、\$230、\$171 及 \$423，係以截至當期止稅後淨利，考量法定盈餘公積等因素後，以章程所訂之成數基礎估列，並認列為當期之營業費用，若嗣後股東會決議實際配發金額與估列數有差異時，則列為次一年度之損益調整。本公司經股東會決議配發之民國 102 年度員工紅利及董監酬勞金額分別為 \$3,828 及 \$765，與民國 102 年度財務報告認列之員工紅利及董監酬勞金額一致。
5. 本公司於民國 102 年 4 月 26 日及民國 102 年 6 月 25 日分別經董事會及股東會決議通過之民國 101 年度盈餘分派案如下：

	101年度	
	金額	每股股利(元)
法定盈餘公積	\$ 592	
股票股利	-	\$ -
現金股利	-	-
合計	<u>\$ 592</u>	

6. 本公司於民國 103 年 5 月 9 日及民國 103 年 6 月 25 日分別經董事會及股東會決議通過民國 102 年度盈餘分派案如下：

	102年度	
	金額	每股股利(元)
法定盈餘公積	\$ 7,914	
特別盈餘公積	69	
股票股利	19,390	\$ 0.50
現金股利	-	-
合計	<u>\$ 27,373</u>	

7. 本公司董事會通過及股東會決議之盈餘分派案、員工紅利及董監酬勞相關資訊可至公開資訊觀測站查詢。

(十九) 營業收入

	<u>103年7月1日至9月30日</u>	<u>102年7月1日至9月30日</u>
銷貨收入	\$ 108,469	\$ 125,958

	<u>103年1月1日至9月30日</u>	<u>102年1月1日至9月30日</u>
銷貨收入	\$ 286,243	\$ 334,667

(二十) 其他收入

	<u>103年7月1日至9月30日</u>	<u>102年7月1日至9月30日</u>
股利收入	\$ 665	\$ 2
利息收入：		
銀行存款利息	4	8
其他收入	277	550
合計	<u>\$ 946</u>	<u>\$ 560</u>

	<u>103年1月1日至9月30日</u>	<u>102年1月1日至9月30日</u>
股利收入	\$ 665	\$ 2
利息收入：		
銀行存款利息	247	497
其他收入	872	5,998
合計	<u>\$ 1,784</u>	<u>\$ 6,497</u>

(二十一) 其他利益及損失

	<u>103年7月1日至9月30日</u>	<u>102年7月1日至9月30日</u>
透過損益按公允價值衡量之金融資產淨(損失)利益	(\$ 13,177)	\$ 14,224
淨外幣兌換利益(損失)	1,484	( 1,164)
處分不動產、廠房及設備損失	-	( 1)
什項支出	( 195)	( 18)
合計	<u>(\$ 11,888)</u>	<u>\$ 13,041</u>

	<u>103年1月1日至9月30日</u>	<u>102年1月1日至9月30日</u>
透過損益按公允價值衡量之金融資產淨利益	\$ 8,208	\$ 15,470
淨外幣兌換利益(損失)	1,643 (	( 223)
處分不動產、廠房及設備利益	-	110
什項支出	( 203)	( 27)
合計	<u>\$ 9,648</u>	<u>\$ 15,330</u>

(二十二) 財務成本

	<u>103年7月1日至9月30日</u>	<u>102年7月1日至9月30日</u>
利息費用：		
銀行借款	\$ 184	\$ -
可轉換公司債	493	-
	<u>\$ 677</u>	<u>\$ -</u>

	<u>103年1月1日至9月30日</u>	<u>102年1月1日至9月30日</u>
利息費用：		
銀行借款	\$ 580	\$ 1,375
可轉換公司債	3,011	-
	<u>\$ 3,591</u>	<u>\$ 1,375</u>

(二十三) 費用性質之額外資訊

	<u>103年7月1日至9月30日</u>	<u>102年7月1日至9月30日</u>
員工福利費用	\$ 15,463	\$ 18,699
不動產、廠房及設備折舊費用	5,283	3,486
無形資產攤銷費用	159	289
合計	<u>\$ 20,905</u>	<u>\$ 22,474</u>

	<u>103年1月1日至9月30日</u>	<u>102年1月1日至9月30日</u>
員工福利費用	\$ 58,058	\$ 58,926
不動產、廠房及設備折舊費用	15,123	11,337
無形資產攤銷費用	794	756
合計	<u>\$ 73,975</u>	<u>\$ 71,019</u>



(二十四) 員工福利費用

	<u>103年7月1日至9月30日</u>	<u>102年7月1日至9月30日</u>
薪資費用	\$ 12,545	\$ 15,371
勞健保費用	1,537	1,656
退休金費用	804	806
其他用人費用	577	866
	<u>\$ 15,463</u>	<u>\$ 18,699</u>

	<u>103年1月1日至9月30日</u>	<u>102年1月1日至9月30日</u>
薪資費用	\$ 48,884	\$ 48,975
勞健保費用	4,924	4,870
退休金費用	2,435	2,537
其他用人費用	1,815	2,544
	<u>\$ 58,058</u>	<u>\$ 58,926</u>

(二十五) 所得稅

1. 所得稅費用

(1) 所得稅費用組成部分：

	<u>103年7月1日至9月30日</u>	<u>102年7月1日至9月30日</u>
當期所得稅：		
當期所得產生之所得稅	\$ -	\$ -
以前年度所得稅(高)低估	-	-
所得稅費用	-	-
遞延所得稅：		
暫時性差異之原始產生及迴轉	\$ 288	\$ 5,295
投資抵減之原始產生及迴轉	-	-
虧損扣抵之原始產生及迴轉	2,536	-
遞延所得稅總額	<u>2,824</u>	<u>5,295</u>
所得稅費用	<u>\$ 2,824</u>	<u>\$ 5,295</u>

	<u>103年1月1日至9月30日</u>	<u>102年1月1日至9月30日</u>
當期所得稅：		
當期所得產生之所得稅	\$ 730	\$ -
以前年度所得稅(高)低估	( 5)	37
所得稅費用	<u>725</u>	<u>37</u>
遞延所得稅：		
暫時性差異之原始產生及迴轉	\$ 288	\$ 10,214
投資抵減之原始產生及迴轉	8,953	-
虧損扣抵之原始產生及迴轉	( 1,720)	-
遞延所得稅總額	<u>7,521</u>	<u>10,214</u>
所得稅費用	<u>\$ 8,246</u>	<u>\$ 10,251</u>

(2) 與其他綜合損益相關之所得稅金額：無。

(3) 直接借記或貸記權益之所得稅金額：無。

2. 本公司營利事業所得稅業經稅捐稽徵機關核定至民國 101 年度。

3. 未分配盈餘相關資訊

	<u>103年9月30日</u>	<u>102年12月31日</u>	<u>102年9月30日</u>
87年度以後	<u>\$ 78,180</u>	<u>\$ 86,572</u>	<u>\$ 48,450</u>

4. 民國 103 年 9 月 30 日、102 年 12 月 31 日及 102 年 9 月 30 日止，本公司股東可扣抵稅額帳戶餘額分別為 \$142、\$81 及 \$72，民國 103 年度盈餘分配之稅額扣抵比率預計為 0.18%，民國 102 年度盈餘分配之稅額扣抵比率為 0.24%。

(二十六) 每股盈餘

	103年7月1日至9月30日		
	稅後金額	加權平均流通 在外股數(仟股)	每股盈餘 (元)
<u>基本每股盈餘</u>			
歸屬於母公司普通股股東之 本期淨利	\$ 1,331	45,289	\$ 0.03
<u>稀釋每股盈餘</u>			
歸屬於母公司普通股股東之 本期淨利	\$ 1,331	-	
具稀釋作用之潛在普通股之 影響			
員工分紅	-	-	
屬於母公司普通股股東之本 期淨利加潛在普通股之影響	\$ 1,331	45,289	\$ 0.03

註：民國 103 年 7 月 1 日至 9 月 30 日及 1 月 1 日至 9 月 30 日經考量可轉換公司債之影響數，具有反稀釋作用，故不列入計算及揭露稀釋每股盈餘資訊。即民國 103 年 7 月 1 日至 9 月 30 日及 1 月 1 日至 9 月 30 日基本每股盈餘與稀釋每股盈餘金額相同。

	102年7月1日至9月30日		
	稅後金額	加權平均流通 在外股數(仟股)	每股盈餘 (元)
<u>基本每股盈餘</u>			
歸屬於母公司普通股股東之 本期淨利	\$ 19,912	43,995	\$ 0.45
<u>稀釋每股盈餘</u>			
歸屬於母公司普通股股東之 本期淨利	\$ 19,912	43,995	
具稀釋作用之潛在普通股之 影響			
員工分紅	-	43	
屬於母公司普通股股東之本 期淨利加潛在普通股之影響	\$ 19,912	44,038	\$ 0.45

	103年1月1日至9月30日		
	稅後金額	加權平均流通 在外股數(仟股)	每股盈餘 (元)
<u>基本每股盈餘</u>			
歸屬於母公司普通股股東之 本期淨利	\$ 18,981	44,658	\$ 0.43
<u>稀釋每股盈餘</u>			
歸屬於母公司普通股股東之 本期淨利	\$ 18,981	44,658	
具稀釋作用之潛在普通股之 影響			
員工分紅	-	30	
屬於母公司普通股股東之本 期淨利加潛在普通股之影響	\$ 18,981	44,688	\$ 0.42

	102年1月1日至9月30日		
	稅後金額	加權平均流通 在外股數(仟股)	每股盈餘 (元)
<u>基本每股盈餘</u>			
歸屬於母公司普通股股東之 本期淨利	\$ 41,317	40,677	\$ 1.02
<u>稀釋每股盈餘</u>			
歸屬於母公司普通股股東之 本期淨利	\$ 41,317	40,677	
具稀釋作用之潛在普通股之 影響			
員工分紅	-	47	
屬於母公司普通股股東之本 期淨利加潛在普通股之影響	\$ 41,317	40,724	\$ 1.01

(二十七) 非現金交易

1. 僅有部分現金支付之投資活動：

	103年1月1日至9月30日	102年1月1日至9月30日
購置不動產、廠房及設備	\$ 121,422	\$ 13,594
加：期初應付設備款	3,715	1,817
減：期末應付設備款	(2,013)	(2,097)
本期支付現金	\$ 123,124	\$ 13,314

2. 不影響現金流量之籌資活動

	103年1月1日至9月30日	102年1月1日至9月30日
可轉換公司債轉換成普通股	\$ 88,616	\$ -

七、關係人交易

(一) 與關係人間之重大交易事項

1. 營業收入

	103年7月1日至9月30日	102年7月1日至9月30日
商品銷售：		
關聯企業	\$ 6	\$ -
其他	733	136
	<u>\$ 739</u>	<u>\$ 136</u>
	103年1月1日至9月30日	102年1月1日至9月30日
商品銷售：		
關聯企業	\$ 82	\$ 35
其他	1,343	832
	<u>\$ 1,425</u>	<u>\$ 867</u>

銷貨價格及條件與一般銷貨交易相同，實際收款天數均為月結 30-120 天；非關係人之收款天數均為月結 55-75 天。

2. 應收關係人款項

	103年9月30日	102年12月31日	102年9月30日
應收帳款及票據：			
關聯企業	\$ 86	\$ -	\$ -
其他	1,425	424	800
小計	<u>\$ 1,511</u>	<u>\$ 424</u>	<u>\$ 800</u>
其他應收款：			
關聯企業	\$ 480	\$ 480	\$ 480
其他	-	9	9
小計	<u>\$ 480</u>	<u>\$ 489</u>	<u>\$ 489</u>
合計	<u>\$ 1,991</u>	<u>\$ 913</u>	<u>\$ 1,289</u>

### 3. 財產交易

取得不動產、廠房及設備

	<u>103年7月1日至9月30日</u>	<u>102年7月1日至9月30日</u>
其他	\$ -	\$ -
	<u>103年1月1日至9月30日</u>	<u>102年1月1日至9月30日</u>
其他	\$ 325	\$ -

### 4. 其他支出

	<u>103年7月1日至9月30日</u>	<u>102年7月1日至9月30日</u>
租金支出		
最終控制人之近親家庭成員	\$ 75	\$ 75
其他	\$ -	\$ -
	<u>103年1月1日至9月30日</u>	<u>102年1月1日至9月30日</u>
租金支出		
最終控制人之近親家庭成員	\$ 225	\$ 225
其他	\$ 33	\$ -

租賃標的為土地，其租賃保證金為\$100，全年度租金支出於年初時一次支付。

### (二) 主要管理階層薪酬資訊

	<u>103年7月1日至9月30日</u>	<u>102年7月1日至9月30日</u>
短期員工福利	\$ 1,889	\$ 1,609
	<u>103年1月1日至9月30日</u>	<u>102年1月1日至9月30日</u>
短期員工福利	\$ 5,668	\$ 5,547

## 八、質押之資產

本集團之資產提供擔保明細如下：

資產項目	帳面價值			擔保用途
	103年9月30日	102年12月31日	102年9月30日	
土地	\$ 162,636	\$ 39,739	\$ 39,739	短期、長期借款及額度擔保
房屋及建築	60,137	61,097	61,417	長期借款及額度擔保
活期存款(表列「其他流動資產」及「其他非流動資產」)	50,000	50,186	1,062	可轉換公司債擔保、短期借款額度擔保
	<u>\$ 272,773</u>	<u>\$ 151,022</u>	<u>\$ 102,218</u>	

## 九、重大或有負債及未認列之合約承諾

### 1. 已簽約但尚未發生之資本支出

	103年9月30日	102年12月31日	102年9月30日
不動產、廠房及設備	<u>\$ 5,838</u>	<u>\$ 15,191</u>	<u>\$ 20,005</u>

### 2. 營業租賃協議

本公司租用辦公室及土地之不可取消之營業租賃協議，可於租期結束時按市場價格續約。

不可取消營業租賃之未來最低應付租賃給付總額如下：

	103年9月30日	102年12月31日	102年9月30日
不超過1年	<u>\$ 3,713</u>	<u>\$ 3,666</u>	<u>\$ 3,447</u>

## 十、重大之災害損失

無。

## 十一、重大之期後事項

(一)本公司於民國 103 年 11 月 7 日經董事會決議通過辦理 103 年度第一次現金增資發行新股 3,500,000 股~5,000,000 股，每股暫定 90~130 元溢價發行，有關認股及增資發行新股基準日等相關事宜俟呈奉主管機關核准後將授權董事長訂定之。

(二)本公司於民國 103 年 11 月 7 日經董事會決議通過投資英國 MicroVisk 公司案，擬授權董事長於民國 103 年 12 月至民國 104 年 3 月間視本公司財務狀況，投資該公司新台幣 3,000~5,000 萬元。

(三)本公司之子公司-威旺生醫股份有限公司於民國 103 年 11 月 7 日經董事會決議通過辦理 103 年度第一次現金增資發行新股 1,400,000 股，每股面額 20 元溢價發行，增資發行基準日擬訂定為民國 104 年 1 月 23 日。以上增資發行新股基準日如因法令或客觀環境而需變更，授權董事長決定。

## 十二、其他

### (一)資本管理

本期無重大變動，請參閱民國 102 年度合併財務報告附註十二。

### (二)金融工具

#### 1. 金融工具公允價值資訊

除下表所列者外，本集團非以公允價值衡量之金融工具包括現金、無活絡市場之債券投資-定期存款、應收票據、應收帳款、其他應收款、存出保證金(表列其他非流動資產)、短期借款、應付票據、應付帳款及其他應付款的帳面金額係公允價值之合理近似值，另以公允價值衡量之金融工具的公允價值資訊請詳附註十二、(三)。

金融負債：	103年9月30日	
	帳面價值	公允價值
應付公司債	\$ 149,320	\$ 149,320

#### 2. 財務風險管理政策

本期無重大變動，請參閱民國 102 年度合併財務報告附註十二。

#### 3. 重大財務風險之性質及程度

##### (1)市場風險

##### 匯率風險

本集團從事之業務涉及若干非功能性貨幣(本公司及子公司之功能性貨幣均為新台幣)，故受匯率波動之影響，具重大匯率波動影響之外幣資產及負債資訊如下：



103年9月30日			
	外幣(仟元)	匯率	帳面金額 (新台幣)
(外幣:功能性貨幣)			
<u>金融資產</u>			
<u>貨幣性項目</u>			
美金：新台幣	\$ 3,107	30.42	\$ 94,515

102年12月31日			
	外幣(仟元)	匯率	帳面金額 (新台幣)
(外幣:功能性貨幣)			
<u>金融資產</u>			
<u>貨幣性項目</u>			
美金：新台幣	\$ 850	29.81	\$ 25,339

102年9月30日			
	外幣(仟元)	匯率	帳面金額 (新台幣)
(外幣:功能性貨幣)			
<u>金融資產</u>			
<u>貨幣性項目</u>			
美金：新台幣	\$ 2,536	29.52	\$ 74,863

本集團因重大匯率波動影響之外幣市場風險分析如下：

103年1月1日至9月30日			
敏感度分析			
	變動幅度	影響(損)益	影響其他綜合(損)益
(外幣:功能性貨幣)			
<u>金融資產</u>			
<u>貨幣性項目</u>			
美金：新台幣	1%	\$ 945	\$ -

102年1月1日至9月30日			
敏感度分析			
	變動幅度	影響(損)益	影響其他綜合(損)益
(外幣:功能性貨幣)			
<u>金融資產</u>			
<u>貨幣性項目</u>			
美金：新台幣	1%	\$ 749	\$ -

### 價格風險

由於本集團持有之投資於合併資產負債表中係分類為備供出售金融資產，或透過損益按公允價值衡量之金融資產，因此本集團暴露於權益工具之價格風險。本集團未有商品價格風險之暴險。為管理權益工具投資之價格風險，本集團將其投資組合分散，其分散之方式係根據本集團設定之限額進行。

本集團主要投資於國內上市櫃及未上市櫃之權益工具，此等權益工具之價格會因該投資標的未來價值之不確定性而受影響。若該等權益工具價格上升或下跌1%，而其他所有因素維持不變之情況下，對民國103及102年1月1日至9月30日之稅後淨利因來自透過損益按公允價值衡量之權益工具之利益或損失將分別增加或減少\$806及\$578；對於股東權益之影響因分類為備供出售之權益工具之利益或損失分別增加或減少\$440及\$73。

### 利率風險

本公司投資之受益憑證及權益類金融商品投資非屬利率型商品，且本公司短期借款為固定利率，因此不致產生利率變動風險。

## (2) 信用風險

- A. 信用風險係本集團因客戶或金融工具之交易對手無法履行合約義務而產生財務損失之風險。本集團依內部明定之授信政策，集團內各營運個體於訂定收款及提出交貨之條款與條件前，須就其每一新客戶進行管理及信用風險分析。內部風險控管係透過考慮其財務狀況、過往經驗及其他因素，以評估客戶之信用品質。個別風險之限額係依內部或外部之評等而制訂，並定期監控信用額度之使用。主要信用風險來自現金及約當現金及存放於銀行與金融機構之存款，亦有來自於銷售顧客之信用風險，並包括尚未收現之應收帳款。
- B. 於民國103及102年1月1日至9月30日，並無超出信用限額之情事，且管理階層不預期會受交易對手之不履約而產生任何重大損失。
- C. 本集團未逾期且未減損、已逾期惟未減損及業已產生減損之金融資產之信用品質資訊，請詳附註六之說明。

## (3) 流動性風險

- A. 現金流量預測是由集團內各營運個體執行，並由集團財務部予以彙總。集團財務部監控集團流動資金需求之預測，確保其有足夠資金得以支應營運需要。

- B. 集團財務部將各營運個體剩餘現金主要投資於附息之活期存款、受益憑證、上市櫃公司股票及無活絡市場之債券投資(3個月以上至12個月以下之定期存款)，其所選擇之工具具有適當之到期日或足夠流動性，以因應上述預測並提供充足之調度水位。於民國103年9月30日、102年12月31日及102年9月30日，本集團持有貨幣市場部位分別為\$310,042、\$208,744及\$220,710，預期可即時產生現金流量以管理流動性風險。
- C. 下表係本集團之非衍生金融負債按相關到期日予以分組，非衍生金融負債係依據資產負債表日至合約到期日之剩餘期間進行分析。下表所揭露之合約現金流量金額係未折現之金額。

非衍生金融負債：

103年9月30日	1年以內	1年以上
短期借款	\$ 50,000	\$ -
應付票據	9,149	-
應付帳款	36,877	-
其他應付款	12,657	-
應付公司債	-	149,320
	<u>\$ 108,683</u>	<u>\$ 149,320</u>

非衍生金融負債：

102年12月31日	1年以內	1年以上
短期借款	\$ 35,000	\$ -
應付票據	20,207	-
應付帳款	45,920	-
其他應付款	19,253	-
	<u>\$ 120,380</u>	<u>\$ -</u>

非衍生金融負債：

102年9月30日	1年以內	1年以上
短期借款	\$ -	\$ -
應付票據	27,722	-
應付帳款	43,425	-
其他應付款	14,671	-
	<u>\$ 85,818</u>	<u>\$ -</u>

(三)公允價值估計

1. 下表為分析以公允價值衡量之金融工具所採用之評價技術。各等級之定義如下：

第一等級：相同資產或負債於活絡市場之公開報價(未經調整)。

第二等級：除包含於第一等級之公開報價外，資產或負債直接（亦即價格）或間接（亦即由價格推導而得）可觀察之輸入值。

第三等級：非以可觀察市場資料為基礎之資產或負債之輸入值。

本集團於民國 103 年 9 月 30 日、102 年 12 月 31 日及 102 年 9 月 30 日以公允價值衡量之金融資產及負債如下：

103年9月30日	第一等級	第二等級	第三等級	合計
金融資產：				
透過損益按公允價值 衡量之金融資產	\$ 80,607	\$ 516	\$ -	\$ 81,123
備供出售金融資產				
權益證券	-	-	44,007	44,007
合計	<u>\$ 80,607</u>	<u>\$ 516</u>	<u>\$ 44,007</u>	<u>\$ 125,130</u>
102年12月31日	第一等級	第二等級	第三等級	合計
金融資產：				
透過損益按公允價值 衡量之金融資產	\$ 73,154	\$ -	\$ -	\$ 73,154
備供出售金融資產				
權益證券	-	-	11,303	11,303
合計	<u>\$ 73,154</u>	<u>\$ -</u>	<u>\$ 11,303</u>	<u>\$ 84,457</u>
102年9月30日	第一等級	第二等級	第三等級	合計
金融資產：				
透過損益按公允價值 衡量之金融資產	\$ 57,829	\$ -	\$ -	\$ 57,829
備供出售金融資產				
權益證券	-	-	7,253	7,253
合計	<u>\$ 57,829</u>	<u>\$ -</u>	<u>\$ 7,253</u>	<u>\$ 65,082</u>

2. 於活絡市場交易之金融工具，其公允價值係依資產負債表日之市場報價衡量。當報價可即時且定期自證券交易所、交易商、經紀商、產業、評價服務機構或監管機構取得，且該等報價係代表在正常交易之基礎下進行之實際及定期市場交易時，該市場被視為活絡市場。本集團持有金融資產之市場報價為收盤價或現時買價，該等工具係屬於第一等級。第一等級之工具主要包括權益工具及債務工具，其分類為透過損益按公允價值衡量之金融資產及負債或備供出售金融資產。

3. 未在活絡市場交易之金融工具（例如於櫃檯買賣之衍生工具），其公允價值係利用評價技術決定。評價技術將盡可能的多利用可觀察之市場資料（如有），並盡可能少依賴企業之特定估計。若計算一金融工具之公允價值所需之所有重大參數均為可觀察資料，則該金融工具係屬於第二等級。
4. 如一項或多項重大參數並非依可觀察市場資料取得，則該金融工具係屬於第三等級。
5. 用以評估金融工具之特定評估技術包括：
  - (1) 同類型工具之公開市場報價或交易商報價。
  - (2) 其他評價技術，以決定其餘金融工具之公允價值，例如現金流量折現分析。
6. 下表列示於民國 103 年 9 月 30 日、102 年 12 月 31 日及 102 年 9 月 30 日屬於第三等級金融工具之變動。

	<u>權益證券</u>
103年1月1日	\$ 11,303
本期取得	<u>32,704</u>
103年9月30日	<u>\$ 44,007</u>
	<u>權益證券</u>
102年1月1日(暨102年9月30日)	<u>\$ 7,253</u>

十三、附註揭露事項

(一)重大交易事項相關資訊

1. 資金貸與他人：無。
2. 為他人人背書保證：無。
3. 期末持有有價證券情形(不包含投資子公司、關聯企業及合資控制部份)：

持有之公司	有價證券種類及名稱	與有價證券發行人之關係	帳列科目	期末			備註
				股數	帳面金額	持股比例	
韋新生物科技(股)公司	佳邦科技(股)公司普通股股票	實質關係人	透過損益按公允價值衡量之金融資產-流動	1,500,000	\$ 66,525	1.50%	\$ 66,525
韋新生物科技(股)公司	正基科技(股)公司普通股股票	無	備供出售金融資產-非流動	850,000	15,300	1.13%	15,300
韋新生物科技(股)公司	Microvisk Limited	無	備供出售金融資產-非流動	1,333,333	10,204	-	10,204
威旺生醫科技(股)公司	台灣醃聯生技(股)公司普通股股票	無	透過損益按公允價值衡量之金融資產-流動	176,244	14,082	0.23%	14,082
威旺生醫科技(股)公司	WSR ASIA III, L. P.	無	備供出售金融資產-流動	481,440	7,253	3.20%	7,253
威旺生醫科技(股)公司	科頂科技工業股份有限公司	無	備供出售金融資產-流動	150,000	4,050	1.88%	4,050
威旺生醫科技(股)公司	原創生醫股份有限公司	無	備供出售金融資產-流動	120,000	7,200	0.49%	7,200

4. 累積買進或賣出同一有價證券之金額達新台幣三億元或實收資本額百分之二十以上：無。

5. 取得不動產之金額達新台幣三億元或實收資本額百分之二十以上：

取得不動產之公司	財產名稱	事實發生日	交易金額	借款支 付情形	交易對象	交易對象為關係人，其前次移轉資料			其他約定 事項	
						關係人	移轉日期	金額		
韋新生物科技股份 有限公司	土地	103.1.20	\$121,470	全數支付	洪玉輝、 洪正宏	非關係人	-	-	取得目的及 使用情形 建置廠房	無

6. 處分不動產之金額達新台幣三億元或實收資本額百分之二十以上：無。

7. 與關係人進、銷貨之金額達新台幣一億元或實收資本額百分之二十以上：無。

8. 應收關係人款項達新台幣一億元或實收資本額百分之二十以上：無。

9. 從事衍生性金融商品交易：無。

10. 母公司與子公司及各子公司間之業務關係及重要交易往來情形及金額：

編號 (註一)	交易人名稱	交易往來對象	與交易人之關係 (註二)	交易往來情形			佔合併總營收或總資產之比率 (註三)
				科目	金額	交易條件	
0	韋新生物科技(股)公司	威旺生醫科技(股)公司	1	進貨	\$ 9,161	註五	3.20%
0	韋新生物科技(股)公司	威旺生醫科技(股)公司	1	應付帳款	4,056	註五	0.41%

註一：母公司及子公司相互間之業務往來資訊應分別於編號欄註明，編號之填寫方法如下：

1. 母公司填 0。

2. 子公司依公司別由阿拉伯數字 1 開始依序編號。

註二：與交易人之關係有以下三種，標示種類即可：

1. 母公司對子公司。

2. 子公司對母公司。

3. 子公司對子公司。

註三：交易往來金額佔合併總營收或總資產比率之計算，若屬資產負債項目者，以期末餘額佔合併總資產之方式計算；若屬損益項目者，以期中累積金額佔合併總營收之方式計算。

註四：本表之重要交易往來情形得由公司依重大性原則決定是否須列示。

註五：係按一般進、銷貨條件辦理：收、付款條件均為月結 60-120 天。

註六：相對之關係人交易不另行揭露。

(二)轉投資事業相關資訊

被投資公司名稱、所在地區等相關資訊(不包含大陸被投資公司)：

投資公司名稱	被投資公司名稱	所在地區	主要營業項目	原始投資金額(註)		期末持有			被投資公司本期損益	本期認列之投資損益	備註
				本期末	去年年底	股數	比率	帳面金額			
韋新生物科技(股)公司	威旺生醫科技(股)公司	台灣	其他化學材料製造	\$ 50,220	\$ 50,220	4,395,600	66.6	\$ 36,085	(\$ 8,210)	(\$ 5,581)	
韋新生物科技(股)公司	長鴻國際生技(股)公司	台灣	化妝品批發	1,000	1,000	100,000	20	( 74)	( 661)	( 83)	
韋新生物科技(股)公司	AMPLE DRAGON GLOBAL LIMITED(註)	英屬維京群島	化妝品批發	4,245	4,245	144,350	19	1,955	( 56)	-	

註：原始投資金額係依期末匯率 1：30.42 評價之台幣數。

(三)大陸投資資訊

1. 基本資料

大陸被投資公司名稱	主要營業項目	實收資本額(註7)	投資方式(註6)	本期初自台灣匯出累積投資金額(註1及註2)	本期匯出或收回投資金額		本期末自台灣匯出累積投資金額(註1及註2)	被投資公司本期損益	本公司直接或間接投資之持股比例(註3)	本期認列投資損益(註4)	期末投資帳面金額(註4)	截至本期末已匯回投資收益	備註
					匯出	收回							
渝景生物科技(深圳)有限公司	銷售進口化妝品成品	\$ -	2	\$ 4,245	\$ -	\$ -	\$ 4,245	\$ -	19	\$ -	\$ 1,955	\$ -	

公司名稱	本期末累計自台灣匯出赴大陸地區投資金額(註1及註2)	經濟部投審會核准投資金額(註1及註5)	依經濟部投審會規定赴大陸地區投資限額
渝景生物科技(深圳)有限公司	\$4,245	\$4,245	\$435,772

註 1：投資金額係依期末匯率 1：30.42 評價之台幣數。

註 2：係揭露本公司對 AMPLE DRAGON GLOBAL LIMITED 之期初/本期末投資金額。

註 3：係揭露本公司對 AMPLE DRAGON GLOBAL LIMITED 之期末持股比例。

註 4：係揭露本公司對 AMPLE DRAGON GLOBAL LIMITED 之期末帳面價值及本期認列損益金額。

註 5：係屬事後申報案件，依法得於投資實行六個月內申報，已於民國 101 年 5 月 10 日完成申報程序。

註 6：投資方式分為三種：

1. 直接赴大陸地區從事投資。
2. 透過第三地區公司 (AMPLE DRAGON LIMITED) 再投資大陸。
3. 其他方式。

註 7：已辦理解散清算程序，並完成註銷登記。

2. 直接或間接經由第三地區事業業與轉投資大陸之被投資公司所發生之重大交易事項：

民國 103 年前三季本集團與大陸被投資公司之交易僅其他應收款 \$198，未達該科目餘額 10%，不予單獨列示。



#### 十四、營運部門資訊

##### (一) 一般性資訊

本集團管理階層已依據營運決策者於制定決策所使用之報導資訊辨認應報導部門。本集團之應報導部門係策略性事業單位，以提供不同產品及勞務。由於每一策略性事業單位需要不同技術及行銷策略，故須分別管理。本集團有二個應報導部門，分別為醫療檢驗部門及保養品部門。

本集團之企業組成、劃分部門之基礎及部門資訊之衡量基礎於本期並無重大改變。

##### (二) 部門損益與資產之資訊

提供予主要營運決策者之應報導部門資訊如下：

民國 103 年 1 月 1 日至 9 月 30 日：

	醫療檢測 器材部門	保養品 部 門	其他	金額
來自外部客戶之收入	\$ 262,636	\$ 23,602	\$ 5	\$ 286,243
部門間收入	\$ 9,161	\$ -	\$ 20	\$ 9,181
部門(損)益	\$ 77,119	\$ 3,881	\$ 316	\$ 81,316
部門資產	\$ 384,896	\$ 21,688	\$ 23,056	\$ 429,640

民國 102 年 1 月 1 日至 9 月 30 日：

	醫療檢測 器材部門	保養品 部 門	其他	金額
來自外部客戶之收入	\$ 318,225	\$ 16,442	\$ -	\$ 334,667
部門間收入	\$ 30,831	\$ -	\$ -	\$ 30,831
部門(損)益	\$ 91,270	\$ 124	(\$ 1,743)	\$ 89,651
部門資產	\$ 247,775	\$ 12,167	\$ 25,727	\$ 285,669

(三) 部門損益與資產之調節資訊

部門間之銷售係按公允交易原則進行。向主要營運決策者呈報之外部收入，與綜合損益表內之收入採用一致之衡量方式。

民國 103 年及 102 年 1 月 1 日至 9 月 30 日部門損益與繼續營業部門稅前損益調節如下：

	<u>103年1月1日至9月30日</u>	<u>102年1月1日至9月30日</u>
部門利益	\$ 81,316	\$ 89,651
未分配項目	( 57,060)	( 39,563)
稅前淨利	<u>\$ 24,256</u>	<u>\$ 50,088</u>
部門資產	\$ 429,640	\$ 285,669
未分配項目	571,557	394,912
企業資產	<u>\$ 1,001,197</u>	<u>\$ 680,581</u>

## 附錄五

### 101 年度個體財務報告及會計師查核報告



資誠

會計師查核報告

(102)財審報字第 12002489 號

聿新生物科技股份有限公司 公鑒：

聿新生物科技股份有限公司民國 101 年 12 月 31 日及民國 100 年 12 月 31 日之資產負債表，暨民國 101 年 1 月 1 日至 12 月 31 日及民國 100 年 1 月 1 日至 12 月 31 日之損益表、股東權益變動表及現金流量表，業經本會計師查核竣事。上開財務報表之編製係管理階層之責任，本會計師之責任則為根據查核結果對上開財務報表表示意見。聿新生物科技股份有限公司民國 101 年及 100 年度部分採權益法評價之長期股權投資，係依其他會計師查核之財務報表評價而得，本會計師並未查核該等財務報表。民國 101 年度及 100 年度依據其他會計師查核之財務報表所認列之投資損失分別為新台幣 1,661 仟元及新台幣 737 仟元，分別佔稅後淨利之 28.04% 及 14.07%，截至民國 101 年 12 月 31 日及民國 100 年 12 月 31 日止，該部分採權益法之長期股權投資餘額分別為新台幣 2,694 仟元及新台幣 3,263 仟元，分別佔資產總額之 0.47% 及 0.60%。另如財務報表附註十一所述，民國 101 年度所揭露有關轉投資事業相關資訊，部分亦係依各被投資公司所委任其他會計師查核簽證之財務報表所編製。

本會計師係依照「會計師查核簽證財務報表規則」及中華民國一般公認審計準則規劃並執行查核工作，以合理確信財務報表有無重大不實表達。此項查核工作包括以抽查方式獲取財務報表所列金額及所揭露事項之查核證據、評估管理階層編製財務報表所採用之會計原則及所作之重大會計估計，暨評估財務報表整體之表達。本會計師相信此項查核工作及其他會計師之查核報告可對所表示之意見提供合理之依據。

依本會計師之意見，基於本會計師之查核結果及其他會計師之查核報告，第一段所述財務報表在所有重大方面係依照「證券發行人財務報告編製準則」及中華民國一般公認會計原則編製，足以允當表達聿新生物科技股份有限公司民國 101 年 12 月 31 日及民國 100 年 12 月 31 日之財務狀況，暨民國 101 年 1 月 1 日至 12 月 31 日及民國 100 年 1 月 1 日至 12 月 31 日之經營成果與現金流量。



資誠

聿新生物科技股份有限公司已編製民國 101 年度及 100 年度之合併財務報表，並經本會計師出具修正式無保留意見之查核報告在案，備供參考。

資 誠 聯 合 會 計 師 事 務 所

林玉寬

會計師

劉銀妃




前財政部證券管理委員會

核准簽證文號：(81)台財證(六)第 81020 號

前財政部證券暨期貨管理委員會

核准簽證文號：(88)台財證(六)第 95577 號

中 華 民 國 1 0 2 年 4 月 2 6 日



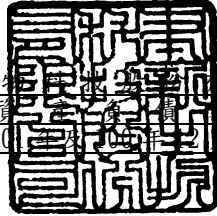
聿新生物科技股份有限公司

民國100年12月31日

單位：新台幣仟元

資	產	附註	101 年 12 月 31 日		100 年 12 月 31 日			
			金	額 %	金	額 %		
<b>流動資產</b>								
1100	現金及約當現金	四(一)	\$	117,132	20	\$	102,261	19
1310	公平價值變動列入損益之金融資產 - 流動	四(二)						
	融資產 - 流動			28,338	5		32,040	6
1120	應收票據淨額	四(三)		27,256	5		17,879	3
1140	應收帳款淨額	四(四)		26,331	5		24,938	5
1150	應收帳款 - 關係人淨額	四(四)及五		644	-		4,573	1
1160	其他應收款	四(十七)		437	-		26	-
1180	其他應收款 - 關係人			3,221	1		-	-
1190	其他金融資產 - 流動	六		14,135	2		15,374	3
120X	存貨	四(五)		92,265	16		73,383	13
1250	預付費用			3,044	-		2,177	-
1286	遞延所得稅資產 - 流動	四(十七)		6,133	1		2,107	-
1298	其他流動資產 - 其他			513	-		608	-
11XX	<b>流動資產合計</b>			<u>319,449</u>	<u>55</u>		<u>275,366</u>	<u>50</u>
<b>基金及投資</b>								
1480	以成本衡量之金融資產 - 非流動	四(六)		-	-		4,216	1
1421	採權益法之長期股權投資	四(七)		55,090	10		46,017	8
14XX	<b>基金及投資合計</b>			<u>55,090</u>	<u>10</u>		<u>50,233</u>	<u>9</u>
<b>固定資產</b>								
<b>成本</b>								
1501	土地			39,739	7		39,739	7
1521	房屋及建築			94,773	16		39,941	7
1531	機器設備			64,408	11		57,109	11
1545	試驗設備			8,757	2		7,762	1
1551	運輸設備			4,390	1		3,724	1
1561	辦公設備			2,828	-		3,377	1
1631	租賃改良			24,605	4		24,554	5
1681	其他設備			4,075	1		2,013	-
15XY	<b>成本及重估增值</b>			243,575	42		178,219	33
15X9	減：累計折舊		(	76,654)	( 13 )	(	70,284)	( 13 )
1670	未完工程及預付設備款			7,881	1		49,286	9
15XX	<b>固定資產淨額</b>			<u>174,802</u>	<u>30</u>		<u>157,221</u>	<u>29</u>
<b>無形資產</b>								
1750	電腦軟體成本			1,237	-		1,812	-
1780	其他無形資產	四(九)		-	-		32,042	6
17XX	<b>無形資產合計</b>			<u>1,237</u>	<u>-</u>		<u>33,854</u>	<u>6</u>
<b>其他資產</b>								
1820	存出保證金			875	-		1,030	-
1830	遞延費用			595	-		169	-
1860	遞延所得稅資產 - 非流動	四(十七)		25,133	5		30,274	6
18XX	<b>其他資產合計</b>			<u>26,603</u>	<u>5</u>		<u>31,473</u>	<u>6</u>
1XXX	<b>資產總計</b>		\$	<u>577,181</u>	<u>100</u>	\$	<u>548,147</u>	<u>100</u>

(續次頁)



單位：新台幣仟元

負債及股東權益		附註	101年12月31日		100年12月31日			
			金	額 %	金	額 %		
<b>流動負債</b>								
2100	短期借款	四(十)	\$	51,230	9	\$	57,390	11
2120	應付票據			10,012	2		17,430	3
2130	應付票據 - 關係人	五		-	-		11,904	2
2140	應付帳款	四(十一)		33,396	6		27,120	5
2150	應付帳款 - 關係人	四(十一)及五		20,114	3		23,441	4
2170	應付費用			20,597	3		16,907	3
2190	其他應付款項 - 關係人	五		45	-		-	-
2210	其他應付款項			2,041	-		2,463	1
2260	預收款項			4,466	1		1,996	-
2270	一年或一營業週期內到期長期負債	四(十二)		9,140	2		7,650	1
2280	其他流動負債			1,077	-		251	-
21XX	<b>流動負債合計</b>			<u>152,118</u>	<u>26</u>		<u>166,552</u>	<u>30</u>
<b>長期負債</b>								
2420	長期借款	四(十二)		75,181	13		38,321	7
<b>其他負債</b>								
2810	應計退休金負債	四(十三)		572	-		-	-
2XXX	<b>負債總計</b>			<u>227,871</u>	<u>39</u>		<u>204,873</u>	<u>37</u>
<b>股東權益</b>								
<b>股本</b>								
3110	普通股股本	四(十四)		337,657	59		332,442	61
<b>資本公積</b>								
3211	普通股溢價	四(十五)		1,194	-		1,186	-
3260	長期投資			1,071	-		1,071	-
<b>保留盈餘</b>								
3310	法定盈餘公積	四(十六)		2,433	1		1,909	1
3350	未分配盈餘	四(十七)		7,079	1		6,666	1
3420	累積換算調整數			(124)	-		-	-
3XXX	<b>股東權益總計</b>			<u>349,310</u>	<u>61</u>		<u>343,274</u>	<u>63</u>
<b>重大承諾事項及或有事項</b>		七						
<b>重大期後事項</b>		九						
<b>負債及股東權益總計</b>			\$	<u>577,181</u>	<u>100</u>	\$	<u>548,147</u>	<u>100</u>

請參閱後附財務報表附註暨資誠聯合會計師事務所  
林玉寬、劉銀妃會計師民國102年4月26日查核報告。

董事長：楊金昌




經理人：楊金昌



會計主管：成綉卿





華新保險股份有限公司  
民國 101 年 1 月 1 日至 12 月 31 日

單位：新台幣仟元  
(除每股盈餘為新台幣元外)

項目	附註	101 年 度			100 年 度		
		金 額	%		金 額	%	
<b>營業收入</b>	五						
4110 銷貨收入		\$ 334,574	100	\$ 311,968	102		
4170 銷貨退回		( 268 )	-	( 5,081 )	( 2 )		
4190 銷貨折讓		( 447 )	-	( 678 )	-		
4000 營業收入合計		<u>333,859</u>	<u>100</u>	<u>306,209</u>	<u>100</u>		
<b>營業成本</b>	四(五)及五						
5110 銷貨成本		( 240,408 )	( 72 )	( 216,746 )	( 71 )		
5000 營業成本合計		<u>( 240,408 )</u>	<u>( 72 )</u>	<u>( 216,746 )</u>	<u>( 71 )</u>		
5910 營業毛利		<u>93,451</u>	<u>28</u>	<u>89,463</u>	<u>29</u>		
<b>營業費用</b>	五						
6100 推銷費用		( 16,130 )	( 5 )	( 13,652 )	( 5 )		
6200 管理及總務費用		( 26,498 )	( 8 )	( 25,029 )	( 8 )		
6300 研究發展費用		( 24,722 )	( 7 )	( 24,795 )	( 8 )		
6000 營業費用合計		<u>( 67,350 )</u>	<u>( 20 )</u>	<u>( 63,476 )</u>	<u>( 21 )</u>		
6900 營業淨利		<u>26,101</u>	<u>8</u>	<u>25,987</u>	<u>8</u>		
<b>營業外收入及利益</b>							
7110 利息收入		535	-	118	-		
7121 權益法認列之投資收益	四(七)	7,981	3	-	-		
7122 股利收入		750	-	2,160	1		
7160 兌換利益		-	-	438	-		
7480 什項收入		7,079	2	2,910	1		
7100 營業外收入及利益合計		<u>16,345</u>	<u>5</u>	<u>5,626</u>	<u>2</u>		
<b>營業外費用及損失</b>							
7510 利息費用		( 2,690 )	( 1 )	( 2,223 )	( 1 )		
7521 採權益法認列之投資損失	四(七)	-	-	( 4,732 )	( 1 )		
7530 處分固定資產損失		( 1 )	-	( 1 )	-		
7560 兌換損失		( 1,569 )	( 1 )	-	-		
7630 減損損失	四(九)	( 30,855 )	( 9 )	-	-		
7640 金融資產評價損失	四(二)	( 281 )	-	( 19,364 )	( 6 )		
7880 什項支出		( 11 )	-	( 54 )	-		
7500 營業外費用及損失合計		<u>( 35,407 )</u>	<u>( 11 )</u>	<u>( 26,374 )</u>	<u>( 8 )</u>		
7900 繼續營業單位稅前淨利		<u>7,039</u>	<u>2</u>	<u>5,239</u>	<u>2</u>		
8110 所得稅費用	四(十七)	( 1,115 )	-	-	-		
9600 本期淨利		<u>\$ 5,924</u>	<u>2</u>	<u>\$ 5,239</u>	<u>2</u>		
		稅 前	稅 後	稅 前	稅 後		
<b>普通股每股盈餘</b>	四(十八)						
<b>基本每股盈餘</b>							
9750 本期淨利		<u>\$ 0.21</u>	<u>\$ 0.18</u>	<u>\$ 0.16</u>	<u>\$ 0.16</u>		
<b>稀釋每股盈餘</b>							
9850 本期淨利		<u>\$ 0.21</u>	<u>\$ 0.18</u>	<u>\$ 0.16</u>	<u>\$ 0.16</u>		

請參閱後附財務報表附註暨資誠聯合會計師事務所  
林玉寬、劉銀妃會計師民國 102 年 4 月 26 日查核報告。

董事長：楊金昌



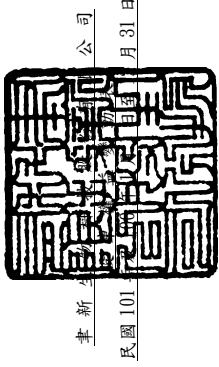
經理人：楊金昌



會計主管：成綉卿







新豐實業股份有限公司  
民國101年12月31日

單位：新台幣仟元

	普 通 股 本	資 普 通 股	本 溢 價	長 公 期 投 資	積 實	保 法 定 盈 餘	留 公 積	未 分 配	盈 餘	積 換 算 調 整 數	合 計
100 年 度											
100年1月1日餘額	\$ 315,000	\$	1,078	\$	-	\$	-	\$	19,086	\$	335,164
99年度盈餘指撥及分配(註1)											
提列法定盈餘公積	-		-		-		1,909	(	1,909)	-	-
股票股利	15,750		-		-		-	(	15,750)	-	-
員工紅利轉增資	1,692		108		-		-	-	-	-	1,800
100年度淨利	-		-		-		-	-	5,239	-	5,239
被投資公司持股比例變動調整	-		-		1,071		-	-	-	-	1,071
100年12月31日餘額	\$ 332,442	\$	1,186	\$	1,071	\$	1,909	\$	6,666	\$	343,274
101 年 度											
101年1月1日餘額	\$ 332,442	\$	1,186	\$	1,071	\$	1,909	\$	6,666	\$	343,274
100年度盈餘指撥及分配(註2)											
提列法定盈餘公積	-		-		-		524	(	524)	-	-
股票股利	4,987		-		-		-	(	4,987)	-	-
員工分紅轉增資	228		8		-		-	-	-	-	236
101年度淨利	-		-		-		-	-	5,924	-	5,924
累積換算調整數	-		-		-		-	-	(	124)	(
101年12月31日餘額	\$ 337,657	\$	1,194	\$	1,071	\$	2,433	\$	7,079	(	349,310

註1:本公司經股東會決議之99年度員工紅利及董監酬勞與財務報表認列之金額一致。  
註2:本公司經股東會決議之100年度員工紅利及董監酬勞與財務報表認列之金額一致。

請參閱後附財務報表附註暨實誠聯合會計師事務所林玉寬、劉敏妃會計師民國102年4月26日查核報告。




董事長：楊金昌



經理人：楊金昌



會計主管：成務卿



華新保險股份有限公司  
損益表  
民國101年1月1日至12月31日

單位：新台幣仟元

	101	年	度	100	年	度
<u>營業活動之現金流量</u>						
本期淨利	\$		5,924	\$		5,239
調整項目						
折舊費用			13,094			9,231
各項攤提			2,786			2,846
金融資產評價損失			281			19,364
備抵呆帳轉列收入數(提列數)	(		327)			301
存貨呆滯損失			306			5,884
存貨跌價(回升利益)損失	(		2,286)			1,473
採權益法認列之投資(收益)損失	(		7,981)			4,732
其他設備-生物性資產轉列成本數			109			-
處分固定資產損失			1			1
減損損失			30,855			-
所得稅費用			1,115			-
資產及負債科目之變動						
公平價值變動列入損益之金融資產-流動			3,421	(		10,739)
應收票據	(		9,377)	(		1,737)
應收帳款	(		1,066)			9,922
應收帳款-關係人			3,929	(		2,697)
其他應收款	(		411)			143
其他應收款-關係人	(		3,221)			6,189
存貨	(		16,902)	(		19,187)
預付費用	(		867)			3,414
其他流動資產-其他			95	(		290)
應付票據	(		7,418)			7,902
應付票據-關係人	(		11,904)			11,904
應付帳款			6,276			139
應付帳款-關係人	(		3,327)			3,920
應付費用			3,926			3,400
其他應付款項-關係人			45	(		134)
其他應付款項			74			70
預收款項			2,470			1,307
其他流動負債			826	(		553)
應計退休金負債			572			-
營業活動之淨現金流入			11,018			62,044

(續次頁)

  
 聿新 生 有 限 公 司  
 財 務 報 表  
 民 國 101 年 1 月 1 日 至 12 月 31 日

單位：新台幣仟元

	101 年 度	100 年 度
<u>投資活動之現金流量</u>		
其他金融資產-流動減少(增加)	\$ 1,239	(\$ 15,104)
以成本衡量之金融資產-非流動增加	-	( 4,216)
取得採權益法評價之長期股權投資價款	-	( 31,540)
採權益法評價之長期股權投資減資退回股款	3,000	-
購置固定資產	( 31,281)	( 57,211)
電腦軟體成本增加	( 184)	-
存出保證金減少	155	11
遞延費用增加	( 1,266)	( 2,184)
投資活動之淨現金流出	( 28,337)	( 110,244)
<u>融資活動之現金流量</u>		
短期借款(減少)增加	( 6,160)	32,390
長期借款償還數	-	( 8,008)
長期借款舉借數	38,350	-
融資活動之淨現金流入	32,190	24,382
本期現金及約當現金增加(減少)	14,871	( 23,818)
期初現金及約當現金餘額	102,261	126,079
期末現金及約當現金餘額	\$ 117,132	\$ 102,261
<u>現金流量資訊之補充揭露</u>		
本期支付利息	\$ 2,647	\$ 2,206
本期支付所得稅	\$ -	\$ -
<u>僅有部分現金支出之投資活動</u>		
固定資產增加	\$ 30,785	\$ 57,864
加：期初應付設備款	2,313	1,660
減：期末應付設備款	( 1,817)	( 2,313)
本期支付現金	\$ 31,281	\$ 57,211

請參閱後附財務報表附註暨資誠聯合會計師事務所  
林玉寬、劉銀妃會計師民國 102 年 4 月 26 日查核報告。

董事長：楊金昌



經理人：楊金昌



會計主管：成綉卿



聿新生物科技股份有限公司  
財務報表附註  
民國 101 年及 100 年 12 月 31 日

單位：新台幣仟元  
(除特別註明者外)

公司沿革

本公司設立於民國 88 年 6 月 1 日，主要營業項目為生技醫療器材及化妝品之製造、批發零售、特殊林木經營及國際貿易業等。截至民國 101 年 12 月 31 日止，本公司員工人數為 121 人。

重要會計政策之彙總說明

本財務報表係依照「證券發行人財務報告編製準則」及中華民國一般公認會計原則編製。重要會計政策彙總說明如下：

外幣交易

1. 外幣交易按交易當日之即期匯率作為入帳基準，其與實際收付時之兌換差異，列為當年度損益。
2. 期末就外幣貨幣性資產或負債餘額，按資產負債表日之即期匯率評價調整，因調整而產生之兌換差額列為當年度損益。
3. 期末就外幣非貨幣性資產或負債餘額，屬依公平價值衡量且變動列入損益者，按資產負債表日之即期匯率評價調整，因調整而產生之兌換差額列為當年度損益；屬依公平價值衡量且變動列入股東權益調整項目者，按資產負債表日之即期匯率評價調整，因調整而產生之兌換差額，列為股東權益調整項目；屬非依公平價值衡量者，則按交易日之歷史匯率衡量。

資產負債區分流動及非流動之分類標準

1. 資產符合下列條件之一者，列為流動資產；資產不屬於流動資產者為非流動資產：
  - (1) 因營業所產生之資產，預期將於正常營業週期中變現、消耗或意圖出售者。
  - (2) 主要為交易目的而持有者。
  - (3) 預期於資產負債表日後十二個月內將變現者。
  - (4) 現金或約當現金，但於資產負債表日後逾十二個月用以交換、清償負債或受有其他限制者除外。

2. 負債符合下列條件之一者，列為流動負債；負債不屬於流動負債者為非流動負債：

- (1) 因營業而發生之債務，預期將於正常營業週期中清償者。
- (2) 主要為交易目的而發生者。
- (3) 須於資產負債表日後十二個月內清償者。
- (4) 不能無條件延期至資產負債表日後逾十二個月清償之負債。

#### 公平價值變動列入損益之金融資產與負債

1. 採交割日會計，於原始認列時，將金融商品以公平價值衡量。
2. 公平價值變動列入損益之金融資產與負債係以公平價值評價且其價值變動列為當期損益。上市/上櫃股票、封閉型基金及存託憑證係以資產負債表日公開市場之收盤價為公平價值。開放型基金係以資產負債表日該基金淨資產淨值為公平價值。
3. 本公司指定公平價值變動列入損益之金融資產與負債者，係符合下列條件之一：
  - (1) 係為混合商品。
  - (2) 該指定可消除或重大減少會計衡量或認列之不一致。
  - (3) 係依本公司明訂之風險管理或投資策略共同管理，並以公平價值基礎評價績效目的所作之指定。
4. 未符合避險會計之衍生性商品，屬選擇權交易者，於交易日以當日之公平價值認列；非屬選擇權交易者，於交易日認列之公平價值為零。

#### 應收票據及帳款、其他應收款

1. 應收票據及帳款係因出售商品或勞務而發生之債權，其他應收款係不屬於應收票據及帳款之其他應收款項。應收票據及帳款、其他應收款原始認列時以公平價值衡量，續後以有效利率法之攤銷後成本減除減損後之金額衡量。
2. 本公司於資產負債表日評估是否存在客觀證據，顯示重大個別金融資產發生減損，以及非屬重大之個別金融資產單獨或共同發生減損。若有減損之客觀證據，則認列減損損失。減損金額為金融資產之帳面價值與其估計未來現金流量採原始有效利率折現之現值間之差額。若後續期間減損金額減少，而該減少明顯與認列減損後發生之事件有關，則迴轉先前認列之金融資產減損金額，該迴轉不應使金融資產帳面金額大於未認列減損情況下之攤銷後成本，迴轉之金額認列為當期損益。

## 存貨

存貨採永續盤存制，成本結轉按加權平均法計算，固定製造費用按生產設備之正常產能分攤。期末存貨採成本與淨變現價值孰低衡量，比較成本與淨變現價值孰低時，採逐項比較法。淨變現價值係指在正常情況下之估計售價減除至完工尚需投入之成本及推銷費用後之餘額。

## 以成本衡量之金融資產

1. 採交割日會計，於原始認列時，將金融商品以公平價值衡量，並加計取得或發行之交易成本。
2. 以成本衡量之金融資產若有減損之客觀證據，則認列減損損失，此減損金額不予迴轉。

## 採權益法之長期股權投資

1. 持有被投資公司有表決權股份比例達 20% 以上或具有重大影響力者，採權益法評價。民國 95 年度(含)起，投資成本與股權淨值之差額，如屬投資成本超過所取得可辨認淨資產公平價值，將超過部分列為商譽，並於每年定期執行減損測試，以前年度攤銷者，不再追溯調整；若所取得可辨認淨資產公平價值超過投資成本，則差額就非流動資產分別將其公平價值等比例減少之，若減少至零仍有差額時，則為負商譽，將該差額列為非常利益，惟民國 94 年 12 月 31 日前產生之負商譽仍繼續攤銷。
2. 海外投資按權益法評價時，被投資公司財務報表轉換所產生之「累積換算調整數」作為本公司股東權益之調整項目。

## 固定資產

1. 固定資產以取得成本為入帳基礎，並將購建期間之有關利息資本化。
2. 固定資產按估計經濟耐用年限，按平均法計提折舊，到期已折足而尚在使用之固定資產，仍繼續提列折舊。各項資產之耐用年限，除房屋及建築為 3~51 年外，其餘固定資產為 2~11 年
3. 凡支出效益及於以後各期之重大改良或大修支出列為資本支出，經常性維護或修理支出則列為當期費用。資產出售或報廢時，其成本與累計折舊分別轉銷，處分損益列為當期營業外收支項下。
4. 固定資產發生閒置或已無使用價值時，按其淨公平價值或帳面價值較低者，轉列其他資產，差額列為當期損失，當期提列之折舊費用列為營業外支出。
5. 生物性資產係供生質柴油原料及藥物等研究用之林木。以投入成本為入帳基礎，就取得及開發之成本，自開始收成年度起按實際採收量佔預估

總產量之單位成本轉列存貨。

#### 無形資產

電腦軟體成本，以取得成本為入帳基礎，並按其估計效益年數 3 年採平均法攤銷。

#### 遞延費用

遞延費用按其估計效益年數約 1-10 年採平均法攤銷。

#### 非金融資產減損

本公司於資產負債表日針對有減損跡象之資產，估計其可回收金額，當可回收金額低於其帳面價值時，則認列減損損失。可回收金額係指一項資產之淨公平價值或其使用價值，兩者較高者。當以前年度認列資產減損之情況不再存在時，則在以前提列損失金額之範圍內予以迴轉。

商譽、非確定耐用年限無形資產及尚未可供使用無形資產，應定期估計其可回收金額，當可回收金額低於其帳面價值時，則認列減損損失。商譽減損之減損損失於以後年度不得迴轉。

#### 退休金

退休金辦法屬確定給付退休辦法者，係依據精算結果認列淨退休金成本，淨退休金成本包括當期服務成本、利息成本、基金資產之預期報酬及未認列過渡性淨給付義務與退休金損益之攤銷數。未認列過渡性淨給付義務按 20 年攤提。退休金辦法屬確定提撥退休辦法者，則依權責發生基礎將應提撥之退休基金數額認列為當期之退休金成本。

#### 所得稅

1. 所得稅之會計處理採跨期間與同期間之所得稅分攤。以前年度溢、低估之所得稅，列為當年度所得稅費用之調整項目。當稅法修正時，於公布日之年度按新規定將遞延所得稅負債或資產重新計算，因而產生之遞延所得稅負債或資產之變動影響數，列入當期繼續營業部門之所得稅費用(利益)。
2. 依現行稅法規定所產生之所得稅抵減採當期認列法處理。
3. 未分配盈餘依所得稅法加徵 10%之營利事業所得稅，於股東會決議分配盈餘後列為當期費用。

### 股份基礎給付-員工獎酬

股份基礎給付協議之給與日於民國 97 年 1 月 1 日(含)以後者，以所給與權益商品之公平價值衡量所取得之員工勞務，並於既得期間認列為薪資費用。

### 員工分紅及董監酬勞

自民國 97 年 1 月 1 日起，本公司員工分紅及董監酬勞成本，依民國 96 年 3 月 16 日財團法人中華民國會計研究發展基金會(96)基秘字第 052 號函「員工分紅及董監酬勞會計處理」之規定，於具法律義務或推定義務且金額可合理估計時，認列為費用及負債。嗣後股東會決議實際配發金額與估列金額有差異時，則列為次年度之損益。依民國 96 年 3 月 30 日金融監督管理委員會金管證六字第 0960013218 號令，本公司以經會計師查核之財務報告淨值，計算員工股票紅利之股數。

惟自民國 102 年 1 月 1 日起，非上市(櫃)之公開發行公司如自民國 102 年度適用國際財務報導準則，應以股東會決議日前一日收盤價並考量除權除息之影響，計算員工股票紅利之股數，若無市價，應依國際財務報導準則第 2 條「股份基礎給付」之規定評價技術等方式評估公允價值，計算員工股票紅利之股數。因此上述金融監督管理委員會金管證六字第 0960013218 號令，自民國 102 年 1 月 1 日起不再適用。

### 收入成本

收入於獲利過程大部份已完成，且已實現或可實現時認列。相關成本配合收入於發生時承認。費用則依權責發生制於發生時認列為當期費用。

### 會計估計

本公司於編製財務報表時，業已依照中華民國一般公認會計準則之規定，對財務報表所列金額及或有事項，作必要之衡量、評估與揭露，其中包括若干假設及估計之採用，惟該等假設及估計與實際結果可能存有差異。

### 交割日會計

採用交割日會計時，對於交易日及交割日/資產負債表日間公平價值之變動，屬以成本或攤銷後成本衡量者，不予認列，屬以公平價值衡量且公平價值變動認列為損益者，認列為當期損益，屬備供出售者，則認列為股東權益調整項目。



## 營運部門

本公司營運部門資訊與提供給營運決策者之內部管理報告採一致之方式報導。營運決策者負責分配資源予營運部門並評估其績效。

本公司依財務會計準則公報第四十一號「營運部門資訊之揭露」規定於合併財務報表揭露部門資訊，而不於個別財務報表揭露部門資訊。

## 會計變動之理由及其影響

### (一) 應收票據及帳款、其他應收款

本公司自民國 100 年 1 月 1 日起，採用新修訂之財務會計準則公報第三十四號「金融商品之會計處理準則」，就應收票據及帳款、其他應收款等各項債權，於有減損之客觀證據時認列減損(呆帳)損失，此項會計原則變動對本公司民國 100 年度之淨利及每股盈餘並無影響。

## 營運部門

本公司自民國 100 年 1 月 1 日起，採用新發布之財務會計準則公報第四十一號「營運部門資訊之揭露」，以取代原財務會計準則公報第二十號「部門別財務資訊之揭露」，本公司於首次適用時，並依公報規定重編前一年度之部門資訊。此項會計原則變動並不影響本公司民國 100 年度之淨利及每股盈餘。

## 重要會計科目之說明

### (一) 現金

	<u>101年12月31日</u>	<u>100年12月31日</u>
庫存現金及零用金	\$ 45	\$ 55
支票存款	1,651	1,916
活期存款	85,497	100,290
定期存款	29,939	-
	<u>\$ 117,132</u>	<u>\$ 102,261</u>

公平價值變動列入損益之金融資產

項 目	101年12月31日	100年12月31日
流動項目：		
交易目的金融資產		
受益憑證	\$ 3,000	\$ 6,500
上市櫃公司股票	41,736	41,646
交易目的金融資產評價調整	( 16,398)	( 16,106)
合計	<u>\$ 28,338</u>	<u>\$ 32,040</u>

本公司於民國 101 年及 100 年度認列之金融資產評價損失分別為\$281 及 \$19,364。

應收票據

	101年12月31日	100年12月31日
應收票據	\$ 27,256	\$ 17,879
減：備抵呆帳	-	-
	<u>\$ 27,256</u>	<u>\$ 17,879</u>

應收帳款

	101年12月31日	100年12月31日
應收帳款 - 一般客戶	\$ 26,331	\$ 25,265
應收帳款 - 關係人	644	4,573
	26,975	29,838
減：備抵呆帳	-	( 327)
	<u>\$ 26,975</u>	<u>\$ 29,511</u>

## 存 貨

	101年12月31日		
	成本	備抵呆滯及跌價損失	帳面價值
原物料	\$ 70,423	(\$ 6,981)	\$ 63,442
半成品	10,802	( 1,218)	9,584
在製品	13,885	( 124)	13,761
製成品	5,779	( 301)	5,478
合計	<u>\$ 100,889</u>	<u>(\$ 8,624)</u>	<u>\$ 92,265</u>

	100年12月31日		
	成本	備抵呆滯及跌價損失	帳面價值
原物料	\$ 57,503	(\$ 8,667)	\$ 48,836
半成品	9,086	( 1,553)	7,533
在製品	11,079	-	11,079
製成品	6,318	( 383)	5,935
合計	<u>\$ 83,986</u>	<u>(\$ 10,603)</u>	<u>\$ 73,383</u>

當期認列之存貨相關費損：

	101年度	100年度
已出售存貨成本	\$ 241,238	\$ 208,890
存貨呆滯損失	306	5,884
存貨跌價(回升利益)損失	( 2,286)	1,473
未分攤製造費用	1,150	527
存貨盤盈	-	( 28)
	<u>\$ 240,408</u>	<u>\$ 216,746</u>

因以往年度提列呆滯及跌價損失之存貨陸續出售，故本期有存貨呆滯損失迴轉及跌價回升利益之情形。

## 以成本衡量之金融資產

項 目	101年12月31日	100年12月31日
非流動項目：		
非上市櫃公司股票	<u>\$ -</u>	<u>\$ 4,216</u>

本公司持有之標的因無活絡市場公開報價且公平價值無法可靠衡量，故以成本衡量。

## 採權益法之長期股權投資

### 1. 採權益法之長期股權投資明細如下：

被 投 資 公 司	101年12月31日		100年12月31日	
	帳列數	持股比例	帳列數	持股比例
威旺生醫科技股份有限公司	\$ 52,396	66.6%	\$ 42,754	66.6%
長鴻國際生技股份有限公司	287	20%	3,263	20%
AMPLE DRAGON GLOBAL LIMITED(註)	2,407	19%	-	-
	<u>\$ 55,090</u>		<u>\$ 46,017</u>	

註：本公司依與 GOLDEN VISION ENTERPRISES LIMITED (BVI)所簽訂之合資協議書，得指派 AMPLE DRAGON GLOBAL LIMITED 一席董事席次，本公司於民國 101 年 3 月 23 日已指派代表擔任董事一職，自該日起已具有重大之影響力，故由以成本衡量之金融資產-非流動重分類至採權益法之長期股權投資。

### 2. 依權益法認列之投資利益(損失)：

被 投 資 公 司	101年度	100年度
威旺生醫科技股份有限公司	\$ 9,642	(\$ 3,995)
長鴻國際生技股份有限公司	24	( 737)
AMPLE DRAGON GLOBAL LIMITED	( 1,685)	-
	<u>\$ 7,981</u>	<u>(\$ 4,732)</u>

3. 本公司對採權益法評價之被投資公司所認列之投資損益，係依各被投資公司同期間經會計師查核簽證之財務報表評價而得。
4. 上述採權益法評價之威旺生醫科技股份有限公司，因本公司持有超過 50% 之有表決權股份，業已依規定與本公司編製民國 101 年及 100 年度之合併財務報表。

固定資產

資 產 名 稱	101 年	12 月	31 日
	成 本	累 計 折 舊	帳 面 價 值
土 地	\$ 39,739	\$ -	\$ 39,739
房 屋 及 建 築	94,773	( 7,206)	87,567
機 器 設 備	64,408	( 39,087)	25,321
試 驗 設 備	8,757	( 3,679)	5,078
運 輸 設 備	4,390	( 2,213)	2,177
辦 公 設 備	2,828	( 1,954)	874
租 賃 改 良	24,605	( 22,324)	2,281
其 他 設 備 - 其 他	465	( 191)	274
其 他 設 備 - 生 物 性 資 產	3,610	-	3,610
未 完 工 程 及 預 付 設 備 款	7,881	-	7,881
	<u>\$ 251,456</u>	<u>(\$ 76,654)</u>	<u>\$ 174,802</u>

資 產 名 稱	100 年	12 月	31 日
	成 本	累 計 折 舊	帳 面 價 值
土 地	\$ 39,739	\$ -	\$ 39,739
房 屋 及 建 築	39,941	( 4,133)	35,808
機 器 設 備	57,109	( 39,241)	17,868
試 驗 設 備	7,762	( 2,328)	5,434
運 輸 設 備	3,724	( 1,589)	2,135
辦 公 設 備	3,377	( 2,353)	1,024
租 賃 改 良	24,554	( 20,481)	4,073
其 他 設 備 - 其 他	181	( 159)	22
其 他 設 備 - 生 物 性 資 產	1,832	-	1,832
未 完 工 程 及 預 付 設 備 款	49,286	-	49,286
	<u>\$ 227,505</u>	<u>(\$ 70,284)</u>	<u>\$ 157,221</u>

民國 101 年及 100 年度利息資本化金額均為\$0。

其他無形資產

	101年12月31日	100年12月31日
專 門 技 術	\$ 56,731	\$ 57,918
累 計 減 損	( 56,731)	( 25,876)
	<u>\$ -</u>	<u>\$ 32,042</u>

本公司基於會計穩健保守原則，民國 101 年度依調整研發計劃認列\$30,855 之減損損失，截至民國 101 年 12 月 31 日止，合計累計減損為\$56,731。

### 短期借款

	101年12月31日	100年12月31日
無擔保銀行借款	\$ 40,000	\$ -
擔保銀行借款	11,230	57,390
	<u>\$ 51,230</u>	<u>\$ 57,390</u>
借款利率區間	<u>1.80%~2.476%</u>	<u>1.80%~2.85%</u>

### 應付帳款

	101年12月31日	100年12月31日
應付帳款 - 一般供應商	\$ 33,396	\$ 27,120
應付帳款 - 關係人	20,114	23,441
	<u>\$ 53,510</u>	<u>\$ 50,561</u>

### 長期借款

借款性質	契約期限	101年12月31日	100年12月31日
長期廠房抵押借款	97.10.17~112.10.17	\$ 38,321	\$ 41,388
長期廠房抵押借款	101.04.06~116.04.06	28,667	-
中期一般借款	98.11.23~101.11.23	-	4,125
中期一般借款	98.11.23~101.11.23	-	458
中期一般借款	101.04.06~106.04.06	17,333	-
		<u>84,321</u>	<u>45,971</u>
減：一年內到期部分		( 9,140)	( 7,650)
		<u>\$ 75,181</u>	<u>\$ 38,321</u>
借款利率區間		<u>2.10%~2.37%</u>	<u>2.37%~3.34%</u>

提供借款之擔保品，請參閱附註六。

### 退休金

1. 本公司依據「勞動基準法」之規定，訂有確定給付之退休辦法，適用於民國94年7月1日實施「勞工退休金條例」前所有正式員工之服務年資，以及於實施「勞工退休金條例」後選擇繼續適用勞動基準法員工之後續服務年資。員工符合退休條件者，退休金之支付係根據服務年資及退休前6個月之平均薪資計算，15年以內(含)的服務年資每滿一年給予兩個基數，超過15年之服務年資每滿一年給予一個基數，惟累積最高以45個基數為限。本公司按月就薪資總額2%提撥退休基金，以勞工退休準備金監督委員會之名義專戶儲存於台灣銀行。本公司曾於民國100年12月21日結清在職員工之舊制年資並註銷勞工退休準備金專戶，結清舊制年資給付金額共計\$3,630，其中\$1,011帳列民國100年度之退休金費用，惟因部分在職員工尚未取具本國身份證明，故仍適用退休金舊制規定。民國101年度，本公司依上述退休金辦法認

列之淨退休金成本為\$582。截至民國 101 年 12 月 31 日止，撥存於台灣銀行勞工退休金專戶之餘額為\$10。

民國 101 年度精算假設中折現率為 2.00%、退休金資產預期報酬率為 1.75%及薪資調整率為 2.00%。依確定給付之退休辦法其退休金主要內容如下：

(1)退休金提撥狀況表：

	<u>101年12月31日</u>
給付義務：	
既得給付義務	\$ -
非既得給付義務	( 323)
累積給付義務	( 323)
未來薪資增加影響數	( 259)
預計給付義務	( 582)
退休基金資產公平價值	<u>10</u>
提撥狀況	( 572)
未認列過渡性淨給付資產	-
未認列退休金損失	-
應計退休金負債	<u>(\$ 572)</u>
既得給付	<u>\$ -</u>

(2)民國 101 年度淨退休金成本包括：

	<u>101年度</u>
服務成本	\$ 212
利息成本	7
過渡性淨給付義務攤銷數	<u>363</u>
當期淨退休利益	<u>\$ 582</u>

2. 自民國 94 年 7 月 1 日起，本公司依據「勞工退休金條例」，訂有確定提撥之退休辦法，適用於本國籍之員工。本公司就員工選擇適用「勞工退休金條例」所定之勞工退休金制度部分，每月按不低於薪資之 6% 提繳勞工退休金至勞保局員工個人帳戶，員工退休金之支付依員工個人之退休金專戶及累積收益之金額採月退休金或一次退休金方式領取。民國 101 年及 100 年度，本公司依上開兩項退休金辦法認列之退休金成本分別為\$2,578 及\$2,127。

## 股本

1. 截至民國 101 年 12 月 31 日止，本公司額定資本額為\$600,000，分為 60,000,000 股(含員工認股權憑證 6,000,000 股)，登記資本額為\$400,000，分為 40,000,000 股(含員工認股權憑證 6,000,000 股)，每股面額為 10 元，實收資本額為\$337,657。
2. 本公司於民國 101 年 6 月 13 日經股東會決議通過，分派民國 100 年度盈餘股票股利\$4,987 及員工紅利\$236(員工股票紅利係以每股新台幣 10.33 元計算配發 23 仟股)轉增資案，上述盈餘分派及員工紅利轉增資增加股數共計 521,493 股，已辦理變更登記完竣。
3. 本公司於民國 100 年 5 月 16 日經股東會決議通過，分派 99 年度盈餘股票股利\$15,750 及員工紅利\$1,800(員工股票紅利係以每股新台幣 10.64 元計算配發 169 仟股)轉增資案，上述盈餘分派及員工紅利轉增資增加股數共計 1,744,172 股，已辦理變更登記完竣。

## 資本公積

依公司法規定，超過票面金額發行股票所得之溢額及受領贈與之所得之資本公積，除得用於彌補虧損外，於公司無累積虧損時，按股東原有股份之比例發給新股或現金。另依證券交易法之相關規定，以上開資本公積撥充資本時，每年以其合計數不超過實收資本額百分之十為限。公司非於盈餘公積填補資本虧損仍有不足時，不得以資本公積補充之。

## 保留盈餘

1. 本公司每年度決算獲有盈餘時，除依法提撥應納營利事業所得稅，並彌補歷年虧損外，於分派盈餘時，應先提出稅後盈餘百分之十為法定盈餘公積，如尚有盈餘得以其全部或一部分依下列分派：

- (1)員工紅利不低於百分之五，最高不得超過百分之十二；
- (2)董事監察人酬勞不低於百分之一，最高不得超過百分之三；
- (3)剩餘部份由董事會擬定盈餘分配案，提請股東會決議分配之。

員工紅利得以現金或發行新股方式發放之，其發放對象得包括符合一定條件之從屬公司員工，該一定條件由董事會訂定之。

本公司考量公司所處環境及成長階段，因應未來資金需求、國內外競爭狀況及資本預算等因素，並兼顧股東利益、平衡股利及公司長期財務規劃等，盈餘分派之種類及比率，得由董事會視當年度實際獲利及資金狀況等擬具分派案，提報股東會決議之。

本公司股東紅利分派得以現金或股票方式發放，其中股票股利於股利總額之百分之六十五以上，現金股利於股利總額百分之三十五以下。

2. 法定盈餘公積除彌補公司虧損及按股東原有股份之比例發給新股或現金外，不得使用之，惟發給新股或現金者，以該項公積超過實收資本額百分之二十五之部分為限。



3. 本公司於民國 101 年 6 月 13 日及 100 年 5 月 16 日，經股東會決議通過民國 100 年度及民國 99 年度盈餘分派案如下：

	100年度		99年度	
	金額	每股股利(元)	金額	每股股利(元)
法定盈餘公積	\$ 524		\$ 1,909	
股票股利	4,987	\$ 0.15	15,750	\$ 0.5
現金股利	-	-	-	-
合計	<u>\$ 5,511</u>		<u>\$ 17,659</u>	

上述民國 100 年度及 99 年度盈餘分配情形與本公司民國 101 年 4 月 18 日及 100 年 4 月 25 日之董事會提議並無差異。

4. 本公司於民國 102 年 4 月 26 日經董事會決議通過民國 101 年度盈餘分派案如下：

	101年度	
	金額	每股股利(元)
法定盈餘公積	\$ 592	
股票股利	-	\$ -
現金股利	-	-
合計	<u>\$ 592</u>	

前述民國 101 年度盈餘分派議案，截至民國 102 年 4 月 26 日止，尚未經股東會決議。

5. 本公司民國 101 年及 100 年度估列之員工紅利分別為\$267 及\$236；董監酬勞分別為\$53 及\$47，係以截至當期止稅後淨利，考量法定盈餘公積等因素後，以章程所訂之成數為基礎估列，並認列為當期之費用，若嗣後股東會決議實際配發金額與估列數有差異時，則列為次一年度之損益調整。本公司經股東會決議之民國 100 年度員工紅利及董監酬勞與財務報表認列之金額一致。
6. 本公司董事會通過及股東會決議之盈餘分派議案、員工紅利及董監酬勞相關資訊可至公開資訊觀測站查詢。

## 所得稅

### 1. 所得稅費用及應退所得稅

	101 年 度	100 年 度
稅前淨利按法定稅率計算之所得稅	\$ 1,196	\$ 890
未分配盈餘加徵10%所得稅	-	143
永久性差異之所得稅影響數	1,367	3,522
備抵評價之所得稅影響數	(1,448)	(4,555)
所得稅費用	1,115	-
遞延所得稅資產淨變動數	(1,115)	-
減：扣繳稅款	(34)	(12)
應退所得稅	(\$ 34)	(\$ 12)

### 2. 民國 101 年及 100 年 12 月 31 日之遞延所得稅資產及負債：

	101年12月31日	100年12月31日
遞延所得稅資產—流動	\$ 6,335	\$ 5,200
遞延所得稅負債—流動	-	(14)
	6,335	5,186
備抵評價—流動	(202)	(3,079)
遞延所得稅資產—流動淨額	6,133	2,107
遞延所得稅資產—非流動	27,739	31,451
備抵評價—非流動	(2,606)	(1,177)
遞延所得稅資產—非流動淨額	25,133	30,274
	\$ 31,266	\$ 32,381

3. 民國 101 年及 100 年 12 月 31 日因暫時性差異、虧損扣抵及投資抵減而產生之各遞延所得資產及負債科目餘額如下：

	101 年 12 月 31 日		100 年 12 月 31 日	
	金額	所得稅影響數	金額	所得稅影響數
流動項目：				
暫時性差異				
存貨呆滯及跌價損失	\$ 8,624	\$ 1,466	\$ 10,603	\$ 1,803
未實現兌換損失				
(利益)	1,046	178	(80)	(14)
無形資產各項攤提				
財稅差	3,852	655	1,479	251
虧損扣抵	19,695	3,348	11,000	1,870
投資抵減		688		1,276
備抵評價		(202)		(3,079)
		<u>6,133</u>		<u>2,107</u>
非流動項目：				
暫時性差異				
無形資產各項攤提				
財稅差	44,299	7,531	18,483	3,142
依權益法認列之				
國外投資損失	1,685	286		
應計退休金負債	572	97		
虧損扣抵	116,618	19,825	161,986	27,538
投資抵減		-		771
備抵評價		(2,606)		(1,177)
		<u>25,133</u>		<u>30,274</u>
		<u>\$ 31,266</u>		<u>\$ 32,381</u>

4. 截至民國 101 年 12 月 31 日，本公司依據已屆滿之促進產業升級條例規定，仍可享受之投資抵減明細如下：

抵減項目	可抵減總額	尚未抵減稅額	最後抵減年度
研究發展支出	\$ 357	\$ 357	102年度
機器設備	331	331	102年度
	<u>\$ 688</u>	<u>\$ 688</u>	

5. 截至民國 101 年 12 月 31 日止，本公司尚未使用之虧損扣抵稅額計 \$23,173，其可供抵減之有效期間至民國 107 年。

6. 兩稅合一相關資訊：

	<u>101年12月31日</u>	<u>100年12月31日</u>
可扣抵稅額帳戶餘額	\$ 78	\$ 448
	<u>101年度</u>	<u>100年度</u>
預計(實際)盈餘分配之稅額扣抵比率	1.10%	6.71%

7. 未分配盈餘相關資訊：

	<u>101年12月31日</u>	<u>100年12月31日</u>
87年及以後年度未分配盈餘	\$ 7,079	\$ 6,666

8. 本公司營利事業所得稅業經稅捐稽徵機關核定至民國 98 年度。

普通股每股盈餘

	101		年 加權平均流通 在外股數(仟股)	度	
	金	額		每股盈餘(元)	
	稅前	稅後		稅前	稅後
基本每股盈餘					
屬於普通股股東 之本期淨利	\$ 7,039	\$ 5,924	33,755	\$ 0.21	\$ 0.18
具稀釋作用之潛在 普通股之影響					
員工分紅	-	-	36		
稀釋每股盈餘					
屬於普通股股東 之本期淨利加潛 在普通股之影響	\$ 7,039	\$ 5,924	33,791	\$ 0.21	\$ 0.18
	100		年 加權平均流通 在外股數(仟股)	度	
	金	額		每股盈餘(元)	
	稅前	稅後		稅前	稅後
基本每股盈餘					
屬於普通股股東 之本期淨利	\$ 5,239	\$ 5,239	33,679	\$ 0.16	\$ 0.16
具稀釋作用之潛在 普通股之影響					
員工分紅	-	-	79		
稀釋每股盈餘					
屬於普通股股東 之本期淨利加潛 在普通股之影響	\$ 5,239	\$ 5,239	33,758	\$ 0.16	\$ 0.16

用人、折舊及攤銷費用

民國 101 年度及 100 年度之用人、折舊及攤銷費用依其功能別彙總如下：

功能別 性質別	101 年 度		
	屬於營業 成本者	屬於營業 費用者	合計
用人費用			
薪資費用	\$ 24,852	\$ 22,607	\$ 47,459
勞健保費用	2,497	2,406	4,903
退休金費用	1,322	1,838	3,160
其他用人費用	1,802	1,001	2,803
折舊費用	9,652	3,442	13,094
攤銷費用	2,535	251	2,786

功能別 性質別	100 年 度		
	屬於營業 成本者	屬於營業 費用者	合計
用人費用			
薪資費用	\$ 20,018	\$ 23,237	\$ 43,255
勞健保費用	1,744	2,241	3,985
退休金費用	1,134	2,004	3,138
其他用人費用	1,537	1,169	2,706
折舊費用	5,924	3,307	9,231
攤銷費用	1,648	1,198	2,846

## 關係人交易

### (一) 關係人之名稱及關係

關係人名稱	與本公司之關係
楊金昌先生	本公司之董事長
涂耀仁先生	本公司之執行長
吳坤烈先生	本公司之執行長
陳逸成先生	本公司之董事
蔡麗絲小姐	本公司之董事
蔡文祥先生	本公司之監察人
楊大慶先生	與本公司董事長具有二等親以內關係
麗揚生物科技股份有限公司	實質關係人
上力興業股份有限公司(註1)	該公司董事與本公司董事長具有二等親以內關係
威旺生醫科技股份有限公司	本公司採權益法評價之被投資公司
倍立國際股份有限公司	董事長同一人
鋁模實業股份有限公司	本公司董事長與該公司董事長具有二等親以內關係
長鴻國際生技股份有限公司(註2)	本公司採權益法評價之被投資公司
AMPLE DRAGON GLOBAL LIMITED(註3)	本公司採權益法評價之被投資公司
渝景生物科技(深圳)有限公司(註3)	本公司採權益法評價之被投資公司之子公司
佳邦科技股份有限公司	實質關係人

註 1：上力興業股份有限公司於民國 101 年 3 月 26 日經董事會改選董事，因新增之一席董事與本公司董事長具有二等親以內關係，故本公司與該公司自民國 101 年 3 月 26 日起，始為關係人。上述新增之董事，因於民國 101 年 8 月 27 日辭任，故自該日起，本公司與上力興業股份有限公司非為關係人。

註 2：本公司於民國 100 年 1 月 14 日經董事會決議通過，於民國 100 年 1 月 21 日投資長鴻國際生技股份有限公司取得 20% 股權比例後，始為關係人。

註 3：本公司依與 GOLDEN VISION ENTERPRISES LIMITED (BVI) 所簽訂之合資協議書，得指派 AMPLE DRAGON GLOBAL LIMITED 一席董事席次，本公司於民國 101 年 3 月 23 日已指派代表擔任董事一職，自該日起已具有重大之影響力，故由以成本衡量之金融資產-非流動重分類至採權益法之長期股權投資。

(二)與關係人間之重大交易事項

1. 銷貨

民國 101 年及 100 年度，本公司對各關係人之銷貨均未達銷貨淨額之 10%，其銷貨淨額分別為 \$7,602(註)及 \$14,774。銷貨價格及條件與一般銷貨交易相同，實際收款天數均為月結 30-120 天；非關係人之收款天數均為月結 55-75 天。

註：其中上力興業股份有限公司係揭露民國 101 年 3 月 26 日至 8 月 27 日之交易金額。

2. 進貨(含加工費)

	101 年 度		100 年 度	
	金額	佔本公司 進貨淨額 百分比	金額	佔本公司 進貨淨額 百分比
威旺生醫科技股份 有限公司	\$ 58,625	29%	\$ 49,431	27%
長鴻國際生技股份 有限公司	3,135	1%	22,155	12%
其他	-	-	92	-
	<u>\$ 61,760</u>	<u>30%</u>	<u>\$ 71,678</u>	<u>39%</u>

上述進貨係按一般進貨價格及條件辦理，付款條件均為月結 60~120 天；非關係人之付款天數均為月結 30~60 天。

3. 應收帳款

	101 年 12 月 31 日		100 年 12 月 31 日	
	金額	佔本公司 應收帳款 百分比	金額	佔本公司 應收帳款 百分比
麗揚生物科技股份 有限公司	\$ 540	2%	\$ 1,493	5%
長鴻國際生技股份 有限公司	-	-	3,008	10%
其他	104	-	72	-
	<u>\$ 644</u>	<u>2%</u>	<u>\$ 4,573</u>	<u>15%</u>



#### 4. 其他應收款

	101年12月31日		100年12月31日	
	金額	佔本公司 其他應收款 百分比	金額	佔本公司 其他應收款 百分比
長鴻國際生技股份 有限公司	\$ 3,000	82%	\$ -	-
渝景生物科技(深圳) 有限公司(註)	221	6%	-	-
	<u>\$ 3,221</u>	<u>88%</u>	<u>\$ -</u>	<u>-</u>

註：本公司與渝景生物科技(深圳)有限公司自民國101年3月23日起始為關係人。

#### 5. 應付票據

	101年12月31日		100年12月31日	
	金額	佔本公司 應付票據 百分比	金額	佔本公司 應付票據 百分比
威旺生醫科技股份 有限公司	\$ -	-	\$ 7,729	27%
長鴻國際生技股份 有限公司	-	-	4,175	14%
	<u>\$ -</u>	<u>-</u>	<u>\$ 11,904</u>	<u>41%</u>

#### 6. 應付帳款

	101年12月31日		100年12月31日	
	金額	佔本公司 應付帳款 百分比	金額	佔本公司 應付帳款 百分比
威旺生醫科技股份 有限公司	\$ 20,114	38%	\$ 14,870	29%
長鴻國際生技股份 有限公司	-	-	8,479	17%
其他	-	-	92	-
	<u>\$ 20,114</u>	<u>38%</u>	<u>\$ 23,441</u>	<u>46%</u>

#### 7. 其他應付款項

截至民國101年及100年12月31日止，本公司對各關係人之其他應付款項未達本公司其他應付款項總額之10%，其應付關係人其他款項金額分別為\$45及\$0。

## 8. 財產交易

民國 101 年度：

	項 目	購入價款
長鴻國際生技股份有限公司	購置運輸設備	\$ 667

民國 100 年度：無。

## 9. 租金支出

出 租 人	租賃標的	租賃保證金	101 年 度	100 年 度
蔡麗絲小姐	土地	\$ 100	\$ 300	\$ 300

註：全年度土地租金支出\$300於年初時一次支付。

## 10. 其他交易

	101 年 度	100 年 度	
項 目	金 額	項 目	金 額
威旺生醫科技股份 有限公司	修繕費 \$ 6 其他費用 43	修繕費 \$ 8 -	-
麗揚生物科技股份 有限公司	耗材支出 -	耗材支出 29	-
上力興業股份有限公司(註)	耗材支出 218	-	-

註：係揭露民國 101 年 3 月 26 日至 8 月 27 日之交易金額。

11. 本公司於民國 101 年 1 月 1 日與佳邦科技股份有限公司簽定合作開發合約，合約期間 3 年，本公司依合約規定時程應給付合作開發經費總計 \$1,500，截至民國 101 年 12 月 31 日止，應付合作開發費用為 \$0。

12. 本公司於民國 100 年 11 月 1 日與渝景生物科技(深圳)有限公司簽訂特定之化粧保養品大陸地區代理契約，契約起迄時間自民國 100 年 11 月 1 日起至民國 106 年 4 月 30 日止，並於供貨期間訂定購貨責任額，截至民國 101 年 12 月 31 日止，未有違反合約相關條款之情事。

## 13. 主要管理階層薪酬資訊

	101年度	100年度
薪資及獎金	\$ 5,818	\$ 4,883
業務執行費用	749	870
董監酬勞及員工紅利	-	47
股份基礎給付費用	-	-
	\$ 6,567	\$ 5,800

(1) 薪資及獎金包括薪資、職務加給、退職退休金、離職金、各種獎金、獎勵金等。

- (2) 業務執行費用包括車馬費、特支費、各種津貼、宿舍、配車等實物提供。
- (3) 董監酬勞及員工紅利係指當期估列於損益表之董監酬勞及員工紅利。
- (4) 股份基礎給付費用係指依財務會計準則公報第三十九號認列之酬勞成本。

#### 抵(質)押之資產

民國 101 年及 100 年 12 月 31 日，本公司資產提供擔保明細如下：

<u>資 產 項 目</u>	<u>101年12月31日</u>	<u>100年12月31日</u>	<u>擔 保 用 途</u>
土地	\$ 39,739	\$ 39,739	短期及長期借款
房屋及建築	62,378	26,223	"
應收票據(帳列「其他 金融資產-流動」)	14,135	15,374	短期借款
	<u>\$ 116,252</u>	<u>\$ 81,336</u>	

#### 重大承諾事項及或有事項

1. 本公司之營業租賃明細如下：

<u>租 賃 標 的 物</u>	<u>出 租 人</u>	<u>期 間</u>	<u>年 租 金</u>
土地與廠房	科學工業園區管理局	102.1.1~102.12.31	<u>\$ 1,654</u>

2. 截至民國 101 年 12 月 31 日止，本公司已簽約之購置設備及在建工程總價款約計\$74,589，其中尚未支付之價款約計\$4,622。

3. 本公司於民國 100 年 11 月 1 日與渝景生物科技(深圳)有限公司簽訂特定之化粧品保養品大陸地區代理契約，契約起迄期間自民國 100 年 11 月 1 日起至民國 106 年 4 月 30 日止。

#### 重大之災害損失

無。

#### 重大之期後事項

請詳附註四(十六)、4.之說明。

其他

(一) 金融商品之公平價值

	101年12月31日		
	帳面價值	公平價值	
		公開報價 決定之金額	評價方法 估計之金額
<u>非衍生性金融商品</u>			
資產			
公平價值與帳面價值 相等之金融資產	\$ 189,156	\$ -	\$ 189,156
公平價值變動列入損 益之金融資產	28,338	28,338	-
負債			
公平價值與帳面價值 相等之金融負債	137,435	-	137,435
長期借款(含一年內 到期部分)	84,321	-	84,321
<u>衍生性金融商品</u> ：無。			

	100年12月31日		
	帳面價值	公平價值	
		公開報價 決定之金額	評價方法 估計之金額
<u>非衍生性金融商品</u>			
資產			
公平價值與帳面價值 相等之金融資產	\$ 165,051	\$ -	\$ 165,051
公平價值變動列入損 益之金融資產	32,040	32,040	-
以成本衡量之金融 資產	4,216	-	-
負債			
公平價值與帳面價值 相等之金融負債	156,655	-	156,655
長期借款(含一年內 到期部分)	45,971	-	45,971
<u>衍生性金融商品</u> ：無。			

本公司估計金融商品公平價值所使用之方法及假設如下：

1. 短期金融商品，因折現值影響不大，故以帳面價值估計其公平價值。此方法應用於現金及約當現金、應收票據及款項、短期銀行借款與應付票據及款項。
2. 長期借款採浮動利率，以其帳面價值估計公平價值。

#### 利率風險部位資訊

本公司民國 101 年及 100 年 12 月 31 日具利率變動之公平價值風險之金融資產分別為 \$29,939 及 \$0，金融負債皆為 \$0；具利率變動之現金流量風險之金融資產分別為 \$85,497 及 \$100,290，金融負債分別為 \$135,551 及 \$103,361。

#### 財務風險控制及避險策略(含財務避險)

本公司採用全面風險管理與控制系統，以清楚辨認、衡量並控制本公司所有各種風險(包含市場風險、信用風險、流動性風險及現金流量風險)，使本公司之管理階層能有效從事控制並衡量市場風險、信用風險、流動性風險及現金流量風險。

本公司管理當局為能有效控管各種市場風險管理目標，以達到最佳化之風險部位、維持適當流動性部位及集中管理所有市場風險，係經適當考量經濟環境、競爭狀況及市場價值風險之影響下，為達到最佳化之風險部位、維持適當流動性部位及集中管理所有市場風險。

為了達成風險管理之目標，本公司採取不同之控管策略如下：

#### 信用風險

本公司訂有嚴格之徵信評估政策，僅與信用狀況良好之交易相對人進行交易，且適時運用債權保全措施，以降低信用風險。

#### 重大財務風險資訊

##### 1. 市場風險

本公司從事之業務涉及若干非功能性貨幣，故受匯率波動之影響，具重大匯率波動影響之外幣資產及負債資訊如下：

(外幣：功能性貨幣)	101年12月31日			100年12月31日		
	外幣	匯率		外幣	匯率	
<u>金融資產</u>						
<u>貨幣性項目</u>						
美金：新台幣	USD	1,966(仟元)	28.99	USD	998(仟元)	30.28
澳幣：新台幣	AUD	997(仟元)	30.05	-	-	-

本公司帳列「以公平價值變動列入損益之金融資產-流動」科目之金融商品，係以開放型債券基金及上市櫃公司股票為主要投資標的，其投資雖具市場格變動之風險，惟本公司業已定期評估投資績效，故預期將不致產生重大之市場風險。

本公司之短期金融商品均為 1 年內到期，因此經評估無重大之市場風險。

## 2. 信用風險

本公司帳列「以公平價值變動列入損益之金融資產－流動」科目之金融商品，係與信用良好之交易相對人往來，本公司亦與多家交易相對人往來交易，以分散交易相對人信用風險，故預期發生信用風險之可能性較低。

本公司於銷售產品時，業已評估交易相對人之信用狀況，預期交易相對人不致發生違約，故發生信用風險之可能性極低，而最大之信用風險金額為其帳面價值。

本公司應收款項債務人之信用良好，因此經評估並無重大之信用風險，而最大之信用風險金額為其帳面價值。

## 3. 流動性風險

本公司帳列「以公平價值變動列入損益之金融資產－流動」科目之金融商品，均具活絡市場，故預期可輕易在市場上以接近公平價值之價格迅速出售該金融資產。

本公司帳列「以成本衡量之金融資產－非流動」科目之權益類金融商品，因無活絡市場，並預期受流動性風險之影響較大，惟本公司持有該金融商品之目的並非以交易為目的，不預期將經常性出售，故受流動性風險之影響應可有效降低。

本公司之短期金融商品均為 1 年內到期，且本公司之營運資金足以支應本公司之資金需求，預期不致發生重大之流動性風險。

## 4. 利率變動之現金流量風險

本公司投資之受益憑證、權益類金融商品投資均非屬利率型商品，因此無利率變動之現金流量風險。

本公司之短期金融商品均為 1 年內到期，因此經評估無重大之利率變動之現金流量風險。

本公司之短期及長期借款，係屬浮動利率之債務，故市場利率變動將使短期及長期借款之有效利率隨之變動，而使其未來現金流量產生波動，當市場利率每增加 1%，將增加本公司每年現金流出 \$1,356。

附註揭露事項

重大交易事項相關資訊

1. 資金貸與他人：  
民國 101 年度：無。
2. 為他人保證背書：  
民國 101 年度：無。
3. 期末持有有價證券情形：  
民國 101 年 12 月 31 日

持有之公司	有價證券種類及名稱	與發行人之關係	帳列科目	股數(單位數)	帳面金額	比率	市價每股(元)	備註
韋新生物科技(股)公司	威旺生醫科技(股)公司普通股股票	採權益法評價之被投資公司	採權益法之長期股權投資	3,996,000	\$ 52,396	66.6	\$ 13.23	"
韋新生物科技(股)公司	長鴻國際生技(股)公司普通股股票	採權益法評價之被投資公司	採權益法之長期股權投資	100,000	287	20	5.32	"
韋新生物科技(股)公司	AMPLE DRAGON GLOBAL LIMITED 普通股股票	採權益法評價之被投資公司	採權益法之長期股權投資	144,350	2,407	19	14.30	"
韋新生物科技(股)公司	佳邦科技(股)公司普通股股票	實質關係人	公平價值變動列入損益之金融資產-流動	1,500,000	25,800	不適用	17.20	"
韋新生物科技(股)公司	摩根富林明JP中國亮點基金	無	公平價值變動列入損益之金融資產-流動	285,171.1	2,538	不適用	8.90	"
威旺生醫科技(股)公司	台灣醇聯生技醫藥股份有限公司普通股股票	無	公平價值變動列入損益之金融資產-流動	110,600	16,645	不適用	150.50	"
威旺生醫科技(股)公司	WSR ASIA III, L.P.	無	以成本衡量之金融資產-流動	480,000	7,253	不適用	14.50	"

註：(1)有公開市價：採 101 年 12 月 31 日之單位淨值或收盤價。

(2)無公開市價：採權益法評價者，係依據被投資公司同年度經會計師查核簽證之財務報表計算每股淨值。

4. 累積買進或賣出同一有價證券之金額達新台幣一億元或實收資本額百分之二十以上者：

民國 101 年度：無。

5. 取得不動產之金額達新台幣一億元或實收資本額百分之二十以上者：

民國 101 年度：無。

6. 處分不動產之金額達新台幣一億元或實收資本額百分之二十以上者：

民國 101 年度：無。

7. 與關係人進、銷貨交易金額達新台幣一億元或實收資本額百分之二十以上者：

民國 101 年度：無。

8. 應收關係人款項達新台幣一億元或實收資本額百分之二十以上者：

民國 101 年 12 月 31 日：無。

9. 從事衍生性商品交易：

民國 101 年 12 月 31 日：無。

轉投資事業相關資訊

投資公司名稱	被投資公司名稱	所在地區	主要營業項目	原 始 投 資		金 額 期 末		持 有		被投資公司本期損益		本期認列之投資損益			
				幣別	金額	幣別	金額	幣別	金額	幣別	金額	幣別	金額	幣別	金額
韋新生物科技(股)公司	成旺生醫科技(股)公司	台灣	其他化學材料製造	新台幣	\$50,220	新台幣	\$50,220	仟股數	3,996	新台幣	\$52,396	新台幣	\$ 14,908	新台幣	\$ 9,642
韋新生物科技(股)公司	長鴻國際生技(股)公司	台灣	化妝品批發	新台幣	1,000	新台幣	4,000	100	20	新台幣	287	新台幣	46	新台幣	24
韋新生物科技(股)公司	AMPLE DRAGON GLOBAL LIMITED(註)	英屬維京群島	化妝品批發	新台幣	4,192	新台幣	4,192	144	19	新台幣	2,407	新台幣	( 8,869)	新台幣	( 1,685)
AMPLE DRAGON GLOBAL LIMITED	渝景生物科技(深圳)有限公司	中國大陸	化妝品批發	新台幣	11,616	新台幣	5,808	-	100	新台幣	2,519	新台幣	( 7,467)	新台幣	( 7,467)

註：原始投資金額係依期末匯率評價之台幣數。

大陸投資資訊

1. 轉投資大陸地區之事業相關資訊

大陸被投資公司名稱	主要營業項目	實收資本額(註1)	投資方式	本國匯出投資金額(註1及註2)	自累出金額(註2)	本期匯出或收回投資金額		本期期末自累出金額(註1及註2)	本公司直接或間接持股比例(註3)	本期認列投資損益(註4)	期末帳面價值(註4)	投資價值(註4)	截至本期末已匯回台灣之投資收益
						匯出	匯回						
渝景生物科技(深圳)有限公司	銷售進口化粧品	\$ 11,616	透過轉投資第三地區現有公司再投資大陸公司	\$ -	4,192	\$ -	\$ -	\$ 4,192	19	(\$ 1,685)	\$ 2,407	\$ -	-

公司名稱	本期期末累計自台灣匯出赴大陸地區投資金額(註1及註2)	經濟部投審會核准投資金額(註1及註5)	經濟部投審會規定赴大陸地區投資限額
渝景生物科技(深圳)有限公司	\$4,192	\$4,192	\$225,488

註1：實收資本額及投資金額係依期末匯率 1：29.04 評價之台幣數。

註2：係揭露本公司對 AMPLE DRAGON GLOBAL LIMITED 之期初/本期/期末投資金額

註3：係揭露本公司對 AMPLE DRAGON GLOBAL LIMITED 之期末持股比例。

註4：係揭露本公司對 AMPLE DRAGON GLOBAL LIMITED 之期末帳面價值。

註5：係屬事後申報案件，依法得於投資實行六個月內申報，已於民國 101 年 5 月 10 日完成申報程序。



2. 本公司與大陸被投資公司直接或間接經由第三地區事業所發生之重大交易事項：

(1) 銷貨：

	101年度		100年度	
	金額	估本公司 銷貨淨額 百分比	金額	估本公司 銷貨淨額 百分比
渝景生物科技(深圳) 有限公司	\$ 842	-	\$ 325	-

(2) 應收帳款：

	101年12月31日		100年12月31日	
	金額	估本公司 應收帳款 百分比	金額	估本公司 應收帳款 百分比
渝景生物科技(深圳) 有限公司	\$ -	-	\$ 341	1%

(3) 其他應收款：

	101年12月31日		100年12月31日	
	金額	估本公司 其他應收款 百分比	金額	估本公司 其他應收款 百分比
渝景生物科技(深圳) 有限公司(註)	\$ 221	6%	\$ -	-

註 1：本公司與渝景生物科技(深圳)有限公司自民國 101 年 3 月 23 日起始為關係人，附列民國 100 年度之交易事項及相關餘額，僅備供參考。

註 2：除上述交易外，本公司民國 101 年及 100 年度與大陸被投資公司未有其他交易事項。

#### 營運部門資訊

營運部門資訊依財務會計準則公報第四十一號規定，另於合併財務報表中揭露。

## 附錄六

### 102 年度個體財務報告及會計師查核報告



資誠

會計師查核報告

(103)財審報字第 13004015 號

聿新生物科技股份有限公司 公鑒：

聿新生物科技股份有限公司民國 102 年 12 月 31 日及民國 101 年 12 月 31 日、1 月 1 日之個體資產負債表，暨民國 102 年及 101 年 1 月 1 日至 12 月 31 日之個體綜合損益表、個體權益變動表及個體現金流量表，業經本會計師查核竣事。上開個體財務報告之編製係管理階層之責任，本會計師之責任則為根據查核結果對上開個體財務報告表示意見。列入上開個體財務報告之部分採用權益法之投資，其財務報告未經本會計師查核，而係由其他會計師查核。因此，本會計師對上開個體財務報告所表示之意見中，有關該等公司財務報告所列之金額及附註十三所揭露之相關資訊，係依據其他會計師之查核報告。該等公司民國 102 年 12 月 31 日及民國 101 年 12 月 31 日、1 月 1 日之採用權益法之投資分別為新台幣 9 仟元及 2,694 仟元、3,263 仟元，各占資產總額之 0.00%及 0.47%、0.60%，民國 102 年及 101 年 1 月 1 日至 12 月 31 日之採用權益法認列之子公司、關聯企業及合資損益之份額及採用權益法認列之子公司、關聯企業及合資之其他綜合損益之份額分別為新台幣(278)仟元及(1,785)仟元，各占綜合利益總額之 0.35%及 28.72%。

本會計師係依照「會計師查核簽證財務報表規則」及中華民國一般公認審計準則規劃並執行查核工作，以合理確信財務報告有無重大不實表達。此項查核工作包括以抽查方式獲取財務報告所列金額及所揭露事項之查核證據、評估管理階層編製財務報告所採用之會計原則及所作之重大會計估計，暨評估財務報告整體之表達。本會計師相信此項查核工作及其他會計師之查核報告可對所表示之意見提供合理之依據。

依本會計師之意見，基於本會計師之查核結果及其他會計師之查核報告，第一段所述個體財務報告在所有重大方面係依照「證券發行人財務報告編製準則」編製，足以允當表達聿新生物科技股份有限公司民國 102 年 12 月 31 日及民國 101 年 12 月 31 日、1 月 1 日之財務狀況，暨民國 102 年及 101 年 1 月 1 日至 12 月 31 日之財務績效與現金流量。



資誠

資 誠 聯 合 會 計 師 事 務 所

林玉寬 林玉寬

會計師

劉銀妃 劉銀妃




前財政部證券管理委員會

核准簽證文號：(81)台財證(六)第 81020 號

前財政部證券暨期貨管理委員會

核准簽證文號：(88)台財證(六)第 95577 號

中 華 民 國 1 0 3 年 3 月 2 6 日



新 生 醫 藥 有 限 公 司  
 個 體 財 務 報 表  
 民 國 102 年 12 月 31 日 及 101 年 12 月 31 日、1 月 1 日

單位：新台幣仟元

資 產	附註	102 年 12 月 31 日		101 年 12 月 31 日		101 年 1 月 1 日		
		金 額	%	金 額	%	金 額	%	
<b>流動資產</b>								
1100	現金及約當現金	六(一)	\$ 117,013	16	\$ 87,193	15	\$ 87,261	16
1110	透過損益按公允價值衡量之金融資產－	六(二)						
	流動		57,525	8	28,338	5	32,040	6
1147	無活絡市場之債券投資－流動	六(三)	-	-	29,939	5	15,000	3
1150	應收票據淨額	六(四)	61,773	9	27,256	5	17,879	3
1160	應收票據－關係人淨額	六(四)及						
	七		57	-	-	-	-	-
1170	應收帳款淨額	六(五)	46,770	6	26,331	4	24,938	5
1180	應收帳款－關係人淨額	六(五)及						
	七		367	-	644	-	4,573	1
1200	其他應收款	七	635	-	3,658	1	26	-
130X	存貨	六(六)	105,344	15	92,265	16	73,383	13
1410	預付款項		2,470	-	3,306	1	2,346	-
1479	其他流動資產－其他	八	51,442	7	14,648	2	15,982	3
11XX	<b>流動資產合計</b>		<u>443,396</u>	<u>61</u>	<u>313,578</u>	<u>54</u>	<u>273,428</u>	<u>50</u>
<b>非流動資產</b>								
1523	備供出售金融資產－非流動		-	-	-	-	4,216	1
1550	採用權益法之投資	六(七)	43,599	6	55,058	10	45,971	9
1600	不動產、廠房及設備	六(八)、七						
	及八		181,734	25	163,644	28	106,103	19
1780	無形資產	六(九)	1,221	-	1,237	-	33,854	6
1830	生物資產－非流動		5,141	1	3,610	1	1,832	-
1840	遞延所得稅資產	六(二十						
	五)		20,245	3	31,337	5	32,543	6
1900	其他非流動資產		29,305	4	8,756	2	50,316	9
15XX	<b>非流動資產合計</b>		<u>281,245</u>	<u>39</u>	<u>263,642</u>	<u>46</u>	<u>274,835</u>	<u>50</u>
1XXX	<b>資產總計</b>		<u>\$ 724,641</u>	<u>100</u>	<u>\$ 577,220</u>	<u>100</u>	<u>\$ 548,263</u>	<u>100</u>

(續次頁)

  
 華新國際建設股份有限公司  
 個體財務報表  
 民國102年12月31日、1月1日

單位：新台幣仟元

負債及權益	附註	102年12月31日		101年12月31日		101年1月1日	
		金額	%	金額	%	金額	%
<b>流動負債</b>							
2100 短期借款	六(十一)	\$ 35,000	5	\$ 51,230	9	\$ 57,390	11
2150 應付票據		16,595	2	10,012	2	17,430	3
2160 應付票據－關係人	七	786	-	-	-	11,904	2
2170 應付帳款	六(十二)	45,898	6	33,396	6	27,120	5
2180 應付帳款－關係人	六(十二)						
	及七	3,626	1	20,114	3	23,441	4
2200 其他應付款	七	29,678	4	23,102	4	20,326	4
2300 其他流動負債	六(十三)	1,433	-	14,683	3	9,897	2
21XX 流動負債合計		<u>133,016</u>	<u>18</u>	<u>152,537</u>	<u>27</u>	<u>167,508</u>	<u>31</u>
<b>非流動負債</b>							
2540 長期借款	六(十三)	-	-	75,181	13	38,321	7
2570 遞延所得稅負債	六(二十						
	五)	5	-	-	-	-	-
2600 其他非流動負債	六(十四)	523	-	617	-	-	-
25XX 非流動負債合計		<u>528</u>	<u>-</u>	<u>75,798</u>	<u>13</u>	<u>38,321</u>	<u>7</u>
2XXX 負債總計		<u>133,544</u>	<u>18</u>	<u>228,335</u>	<u>40</u>	<u>205,829</u>	<u>38</u>
<b>權益</b>							
<b>股本</b>							
3110 普通股股本	六(十六)	382,687	53	337,657	59	332,442	61
<b>資本公積</b>							
3200 資本公積	六(十七)	118,882	16	1,194	-	1,186	-
<b>保留盈餘</b>							
3310 法定盈餘公積	六(十八)	3,025	1	2,433	-	1,909	-
3350 未分配盈餘(或待彌補虧損)合計		86,572	12	7,725	1	6,897	1
<b>其他權益</b>							
3400 其他權益		(69)	-	(124)	-	-	-
3XXX 權益總計		<u>591,097</u>	<u>82</u>	<u>348,885</u>	<u>60</u>	<u>342,434</u>	<u>62</u>
重大或有負債及未認列之合約承諾	九						
重大之期後事項	十一						
負債及權益總計		<u>\$ 724,641</u>	<u>100</u>	<u>\$ 577,220</u>	<u>100</u>	<u>\$ 548,263</u>	<u>100</u>

請參閱後附個體財務報告附註暨資誠聯合會計師事務所林玉寬、劉銀妃會計師民國103年3月26日查核報告。

董事長：楊金昌




經理人：楊金昌



會計主管：郭建辰





聿新生物科技股份有限公司  
個體財務報告  
民國102年1月1日至12月31日

單位：新台幣仟元  
(除每股盈餘為新台幣元外)

項目	附註	102 年 度			101 年 度		
		金 額	%		金 額	%	
4000 營業收入	六(十九)及七	\$ 451,533	100	\$ 333,859	100		
5000 營業成本	六(六)及七	( 316,699)	( 70)	( 240,408)	( 72)		
5900 營業毛利		134,834	30	93,451	28		
5910 未實現銷貨利益		( 1,326)	-	-	-		
5950 營業毛利淨額		133,508	30	93,451	28		
營業費用	六(二十三)(二十四)及七						
6100 推銷費用		( 13,128)	( 3)	( 16,130)	( 5)		
6200 管理費用		( 30,271)	( 7)	( 25,615)	( 8)		
6300 研究發展費用		( 28,924)	( 6)	( 24,722)	( 7)		
6000 營業費用合計		( 72,323)	( 16)	( 66,467)	( 20)		
6900 營業利益		61,185	14	26,984	8		
營業外收入及支出							
7010 其他收入	六(二十)	7,916	2	8,364	3		
7020 其他利益及損失	六(二十一)	32,795	7	( 32,717)	( 10)		
7050 財務成本	六(二十二)	( 1,475)	( 1)	( 2,690)	( 1)		
7070 採用權益法認列之子公司、關聯企業及合資損益之份額		( 10,188)	( 2)	7,995	2		
7000 營業外收入及支出合計		29,048	6	( 19,048)	( 6)		
7900 稅前淨利		90,233	20	7,936	2		
7950 所得稅費用	六(二十五)	( 11,096)	( 2)	( 1,206)	-		
8000 繼續營業單位本期淨利		79,137	18	6,730	2		
8200 本期淨利		\$ 79,137	18	\$ 6,730	2		
其他綜合損益(淨額)							
8310 國外營運機構財務報表換算之兌換差額		\$ 55	-	( \$ 124)	-		
8360 確定福利計畫精算利益(損失)	六(十四)	302	-	( 391)	-		
8300 本期其他綜合利益(損失)之稅後淨額		\$ 357	-	( \$ 515)	-		
8500 本期綜合利益總額		\$ 79,494	18	\$ 6,215	2		
每股盈餘	六(二十六)						
9750 基本		\$ 2.19		\$ 0.20			
9850 稀釋		\$ 2.19		\$ 0.20			

請參閱後附個體財務報告附註暨資誠聯合會計師事務所  
林玉寬、劉銀妃會計師民國103年3月26日查核報告。

董事長：楊金昌

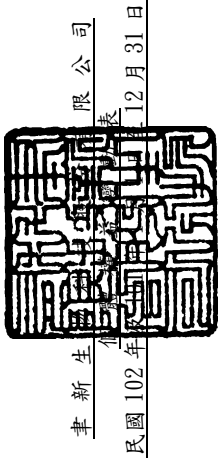


經理人：楊金昌



會計主管：郭建辰





華新生物科技股份有限公司  
 合併財務報表  
 民國102年12月31日

單位：新台幣仟元

	101 年		102 年		國外營運機構財 務報表換算之兌 換差額	權益總額
	101 年 1 月 1 日 餘額	100 年度 盈餘指撥及分配：	102 年 1 月 1 日 餘額	101 年度 盈餘指撥及分配：		
附註 普通股股本	\$ 332,442	\$ 1,186	\$ 1,909	\$ 6,897	\$ -	\$ 342,434
資本公積-發行價溢	-	-	524	( 524)	-	-
資本公積-發行價溢	4,987	-	-	( 4,987)	-	-
員工分紅轉增資	228	8	-	-	-	236
101 年度稅後淨利	-	-	-	6,730	-	6,730
101 年度其他綜合損益	-	-	-	( 391)	( 124)	( 515)
101 年 12 月 31 日 餘額	\$ 337,657	\$ 1,194	\$ 2,433	\$ 7,725	\$ 124	\$ 348,885
附註 普通股股本	\$ 337,657	\$ 1,194	\$ 2,433	\$ 7,725	\$ 124	\$ 348,885
資本公積-發行價溢	-	-	592	( 592)	-	-
現金增資(註)	45,030	117,688	-	-	-	162,718
102 年度稅後淨利	-	-	-	79,137	-	79,137
102 年度其他綜合損益	-	-	-	302	55	357
102 年 12 月 31 日 餘額	\$ 382,687	\$ 118,882	\$ 3,025	\$ 86,572	\$ 69	\$ 591,097

註：其中發行成本\$8,396帳列資本公積-發行溢價減項。

請參閱後附個體財務報告附註暨資誠聯合會計師事務所林玉寬、劉銀妃會計師民國103年3月26日查核報告。



董事長：楊金昌



經理人：楊金昌



會計主管：郭建辰



  
 聿 新 生 紙 業 有 限 公 司  
 個 體 財 務 報 告  
 民 國 102 年 1 月 1 日 至 12 月 31 日

單位：新台幣仟元

	附註	102 年 度	101 年 度
<b>營業活動之現金流量</b>			
本期稅前淨利		\$ 90,233	\$ 7,936
調整項目			
不影響現金流量之收益費損項目			
折舊費用	六(八)(二十三)	15,196	13,355
各項攤提	六(九)(二十三)	951	1,945
備抵呆帳轉列收入數	六(五)	-	( 327 )
透過損益按公允價值衡量之金融資產(利益)損失	六(二)(二十一)	( 31,962 )	281
利息費用	六(二十二)	1,475	2,690
利息收入	六(二十)	( 549 )	( 535 )
採用權益法認列之子公司、關聯企業及合資損失(利益)之份額		10,188	( 7,995 )
處分不動產、廠房及設備(利益)損失	六(二十一)	( 111 )	1
減損損失	六(二十一)	-	30,855
未實現銷貨利益		1,326	-
生物資產轉列成本數		-	109
與營業活動相關之資產/負債變動數			
與營業活動相關之資產之淨變動			
透過損益按公允價值衡量之金融資產-流動		2,775	3,421
應收票據	( 34,517 )	( 9,377 )	-
應收票據-關係人	( 57 )	-	-
應收帳款	( 20,439 )	( 1,066 )	3,929
應收帳款-關係人	277	3,929	-
其他應收款	291	( 411 )	-
其他應收款-關係人	2,732	( 3,221 )	-
存貨	( 13,079 )	( 18,882 )	-
預付款項	836	( 960 )	-
其他流動資產-其他	( 743 )	95	-
生物資產-非流動	( 1,531 )	( 1,887 )	-
與營業活動相關之負債之淨變動			
應付票據	6,583	( 7,418 )	-
應付票據-關係人	786	( 11,904 )	-
應付帳款	12,502	6,276	-
應付帳款-關係人	( 16,488 )	( 3,327 )	-
其他應付款	3,108	3,465	-
其他流動負債	( 4,110 )	3,296	-
應計退休金負債	208	226	-
營運產生之現金流入		25,881	10,570
收取之利息		549	535
支付之利息	( 1,610 )	( 2,647 )	-
退還之所得稅	1	-	-
營業活動之淨現金流入		24,821	8,458

(續次頁)

  
 聿新生物技術股份有限公司  
 個體財務報表  
 民國102年1月1日至12月31日

單位：新台幣仟元

	附註	102 年 度	101 年 度
<u>投資活動之現金流量</u>			
其他金融資產-流動增加		(\$ 50,186)	\$ -
其他流動資產減少		14,135	1,239
無活絡市場債券投資-流動增加		-	( 29,939 )
無活絡市場債券投資-流動減少		29,939	15,000
採用權益法之被投資公司減資退回股款		-	3,000
取得不動產、廠房及設備	六(二十七)	( 27,092 )	( 24,180 )
預付設備款增加		( 22,739 )	( 5,808 )
處分不動產、廠房及設備價款		830	-
取得無形資產	六(九)	( 935 )	( 183 )
存出保證金(增加)減少		( 1,120 )	155
投資活動之淨現金流出		( 57,168 )	( 40,716 )
<u>籌資活動之現金流量</u>			
短期借款增加		35,000	51,230
短期借款減少		( 51,230 )	( 57,390 )
舉借長期借款		-	38,350
償還長期借款		( 84,321 )	-
現金增資(扣除發行成本\$8,396)	六(十六)	162,718	-
籌資活動之淨現金流入		62,167	32,190
本期現金及約當現金增加(減少)數		29,820	( 68 )
期初現金及約當現金餘額		87,193	87,261
期末現金及約當現金餘額		\$ 117,013	\$ 87,193

請參閱後附個體財務報告附註暨資誠聯合會計師事務所  
林玉寬、劉銀妃會計師民國103年3月26日查核報告。

董事長：楊金昌



經理人：楊金昌



會計主管：郭建辰



聿新生物科技股份有限公司及子公司  
個體財務報告附註  
民國 102 年及 101 年 1 月 1 日至 12 月 31 日

單位：新台幣仟元  
(除特別註明者外)

一、公司沿革

聿新生物科技股份有限公司(以下簡稱「本公司」)設立於民國 88 年 6 月 1 日，本公司主要營業項目為生技醫療器材及化妝品之製造、批發零售、特殊林木經營、國際貿易業務及其他化學材料製造等。

二、通過財務報告之日期及程序

本個體財務報告已於民國 103 年 3 月 18 日經董事會通過後發布。

三、新發布及修訂準則及解釋之適用

(一)已採用金融監督管理委員會(以下簡稱「金管會」)認可之新發布、修正後國際財務報導準則之影響

本年度係首次採用國際財務報導準則，故不適用。

(二)尚未採用金管會認可之新發布、修正後國際財務報導準則之影響

1. 國際財務報導準則第 9 號「金融工具：金融資產分類與衡量」

- (1) 國際會計準則理事會於民國 98 年 11 月發布國際財務報導準則第 9 號，生效日為民國 102 年 1 月 1 日，得提前適用(惟國際會計準則理事會於民國 102 年 11 月 19 日業已刪除強制適用日期，得立即選擇適用)。此準則雖經金管會認可，惟金管會規定我國於民國 102 年適用國際財務報導準則時，企業不得提前採用此準則，應採用國際會計準則第 39 號「金融工具：認列與衡量」2009 年版本之規定。
- (2) 此準則係取代國際會計準則第 39 號之第一階段。國際財務報導準則第 9 號提出金融工具分類及衡量之新規定，且可能影響本公司金融工具之會計處理。
- (3) 本公司尚未評估國際財務報導準則第 9 號之整體影響，惟經初步評估可能影響本公司持有分類為「備供出售金融資產」之工具，因國際財務報導準則第 9 號規定僅於符合特定條件下之權益工具，得指定將其公允價值變動認列為其他綜合損益，且於該資產除列時不得將已認列之其他綜合損益轉列至當期損益。

(三) 國際會計準則理事會已發布但尚未經金管會認可之國際財務報導準則之影響

經國際會計準則理事會發布，但尚未經金管會認可，實際適用應以金管會規定為準之新準則、解釋及修正之影響評估如下：

新準則、解釋及修正	主要修正內容	IASB發布之生效日
國際財務報導準則第7號之比較揭露對首次採用者之有限度豁免(修正國際財務報導準則第1號)	允許企業首次適用IFRSs時，得選擇適用國際財務報導準則第7號「金融工具：揭露」之過渡規定，無須揭露比較資訊。	民國99年7月1日
2010年對國際財務報導準則之改善	修正國際財務報導準則第1、3及7號、國際會計準則第1及34號及國際財務報導解釋第13號相關規定。	民國100年1月1日
國際財務報導準則第9號「金融工具：金融負債分類及衡量」	要求指定公允價值變動列入損益之金融負債須將與該金融負債發行人本身有關之信用風險所產生之公允價值變動反映於「其他綜合損益」，且於除列時其相關損益不得轉列當期損益。除非於原始認列時，即有合理之證據顯示若將該公允價值變動反映於「其他綜合損益」，會造成重大之會計配比不當(不一致)，則可反映於「當期損益」。(該評估僅可於原始認列時決定，續後不得再重評估)。	民國102年11月19日 (非強制)
揭露-金融資產之移轉(修正國際財務報導準則第7號)	增加對所有於報導日存在之未除列之已移轉金融資產及對已移轉資產之任何持續參與提供額外之量化及質性揭露。	民國100年7月1日
嚴重高度通貨膨脹及首次採用者固定日期之移除(修正國際財務報導準則第1號)	當企業之轉換日在功能性貨幣正常化日以後，該企業得選擇以轉換日之公允價值衡量所持有功能性貨幣正常化日前之所有資產及負債。此修正亦允許企業自轉換日起，推延適用國際會計準則第39號「金融工具」之除列規定及首次採用者不必追溯調整認列首日利益。	民國100年7月1日

新準則、解釋及修正	主要修正內容	IASB發布之生效日
遞延所得稅：標的資產之回收(修正國際會計準則第12號)	以公允價值衡量之投資性不動產之資產價值應預設係經由出售回收，除非有其他可反駁此假設之證據存在。此外，此修正亦取代了原解釋公告第21號「所得稅：重估價非折舊性資產之回收」。	民國101年1月1日
國際財務報導準則第10號「合併財務報表」	該準則係在現有架構下重新定義控制之原則，建立以控制作為決定那些個體應納入合併財務報告之基礎；並提供當不易判斷控制時，如何決定控制之額外指引。	民國102年1月1日
國際財務報導準則第11號「聯合協議」	於判斷聯合協議之類型時，不再只是著重其法律形式而是依合約性權利與義務以決定分類為聯合營運或是合資，且廢除合資得採用比例合併之選擇。	民國102年1月1日
國際財務報導準則第12號「對其他個體權益之揭露」	該準則涵蓋所有對其他個體權益之揭露，包含子公司、聯合協議、關聯企業及未合併結構型個體。	民國102年1月1日
國際會計準則第27號「單獨財務報表」(2011年修正)	刪除合併財務報表之規定，相關規定移至國際財務報導準則第10號「合併財務報表」。	民國102年1月1日
國際會計準則第28號「投資關聯企業及合資」(2011年修正)	配合國際財務報導準則第11號「聯合協議」之訂定，納入合資採用權益法之相關規定。	民國102年1月1日
國際財務報導準則第13號「公允價值衡量」	定義公允價值，於單一國際財務報導準則中訂定衡量公允價值之架構，並規定有關公允價值衡量之揭露，藉以減少衡量公允價值及揭露有關公允價值衡量資訊之不一致及實務分歧，惟並未改變其他準則已規定之公允價值衡量。	民國102年1月1日
國際會計準則第19號「員工給付」(2011年修正)	刪除緩衝區法並於精算損益發生期間認列於其他綜合損益，及規定所有前期服務成本立即認列，並以折現率乘以淨確定給付負債(資產)計算而得之淨利息取代利息成本及計畫資產之預期報酬，且除淨利息外之計畫資產報酬列入其他綜合損益。	民國102年1月1日

新準則、解釋及修正	主要修正內容	IASB發布之生效日
其他綜合損益項目之表達 (修正國際會計準則第1號)	此修正將綜合損益表之表達，分為「損益」及「其他綜合損益」兩節，且要求「其他綜合損益」節應將後續不重分類至損益者及於符合特定條件時，後續將重分類至損益者予以區分。	民國101年7月1日
國際財務報導解釋第20號 「露天礦場於生產階段之剝除成本」	符合特定條件之剝除活動成本應認列為「剝除活動資產」。剝除活動之效益係以產生存貨之形式實現之範圍內，應依國際會計準則第2號「存貨」規定處理。	民國102年1月1日
揭露-金融資產及金融負債之互抵 (修正國際財務報導準則第7號)	應揭露能評估淨額交割約定對企業財務狀況之影響或潛在影響之量化資訊。	民國102年1月1日
金融資產及金融負債之互抵 (修正國際會計準則第32號)	釐清國際會計準則第32號中「目前有法律上可執行之權利將所認列之金額互抵」及「在總額交割機制下，亦可視為淨額交割之特定條件」的相關規定。	民國103年1月1日
政府貸款(修正國際財務報導準則第1號)	首次採用者對於在轉換日既存之政府貸款，推延適用國際財務報導準則第9號「金融工具」及國際會計準則第20「政府補助之會計及政府補助之揭露」之規定處理，且於轉換日既存低於市場利率之政府貸款之利益不應認列為政府補助。	民國102年1月1日
2009-2011年對國際財務報導準則之改善	修正國際財務報導第1號和國際會計準則第1、16、32及34號相關規定。	民國102年1月1日
合併財務報表、聯合協議及對其他個體權益之揭露過渡指引 (修正國際財務報導準則第10、11及12號)	明確定義所謂「首次適用日」，係指國際財務報導準則第10、11及12號首次適用之年度報導期間之首日。	民國102年1月1日
投資個體(修正國際財務報導準則第10及12號和國際會計準則第27號)	定義何謂「投資個體」及其典型特性。符合投資個體定義之母公司，不應合併其子公司而應適用透過損益按公允價值衡量其子公司。	民國103年1月1日

新準則、解釋及修正	主要修正內容	IASB發布之生效日
國際財務報導解釋第21號「稅賦」	除所得稅外，企業對於政府依據法規所徵收之其他稅賦應依國際會計準則第37號「負債準備、或有負債及或有資產」之規定認列負債。	民國103年1月1日
非金融資產之可回收金額之揭露(修正國際會計準則第36號)	當現金產生單位包含商譽或非確定耐用年限之無形資產但未有減損時，移除揭露可回收金額之規定。	民國103年1月1日
衍生工具之債務變更及避險會計之繼續(修正國際會計準則第39號)	衍生工具之原始交易雙方同意由一個或多個結算者作為雙方的新交易對象，且符合某些條件時無須停止適用避險會計。	民國103年1月1日
國際財務報導準則第9號「金融工具：避險會計」及修正國際財務報導準則第9號、國際財務報導準則第7號與國際會計準則第39號	1. 放寬被避險項目及避險工具之符合要件，並刪除高度有效之明確標準以貼近企業風險管理活動對避險會計之適用。 2. 得選擇單獨提早適用原始認列時指定為透過損益按公允價值衡量與該金融負債發行人本身有關之信用風險所產生之公允價值變動反映於「其他綜合損益」之相關規定。	民國102年11月19日 (非強制)
與服務有關之員工或第三方提撥之處理(修正國際會計準則第19號)	允許與服務有關但不隨年資變動之員工或第三方提撥，按當期服務成本之減項處理。隨年資變動者，於服務期間按與退休給付計畫相同方式攤銷。	民國103年7月1日
2010-2012年對國際財務報導準則之改善	修正國際財務報導準則第2、3、8及13號和國際會計準則第16、24及38號相關規定。	民國103年7月1日
2011-2013年對國際財務報導準則之改善	修正國際財務報導準則第1、3及13號和國際會計準則第40號相關規定。	民國103年7月1日
經評估除上述 2010 年對國際財務報導準則之改善-國際報導準則第 7 號「金融工具：揭露」將使本公司增加對金融工具量化之相關質性揭露；其他綜合損益項目之表達係影響財務報表表達；2010-2012 年對國際財務報導準則之改善，國際財務報導則第 8 號「營運部門」將使本公司增加管理階層對相關彙總條件作判斷之揭露外，其餘修正對本公司並無重大影響。		

#### 四、重大會計政策之彙總說明

編製本個體財務報告所採用之主要會計政策說明如下。除另有說明外，此等政策在所有報導期間一致地適用。

##### (一)遵循聲明

1. 本個體財務報告係依據證券發行人財務報告編製準則編製之首份個體財務報告。
2. 依上開編製準則編製民國 101 年 1 月 1 日(本公司轉換至國際財務報導準則日)個體資產負債表(以下稱「初始個體資產負債表」)時，本公司已調整依先前中華民國一般公認會計原則編製之財務報告所報導之金額。由中華民國一般公認會計原則轉換至金管會認可之國際財務報導準則、國際會計準則、解釋及解釋公告(以下簡稱 IFRSs)如何影響本公司之財務狀況、財務績效及現金流量，請詳附註十五說明。

##### (二)編製基礎

1. 除下列重要項目外，本個體財務報告係按歷史成本編製：
  - (1)按公允價值衡量之透過損益按公允價值衡量之金融資產及負債(包括衍生工具)。
  - (2)按公允價值衡量之備供出售金融資產。
  - (3)按退休基金資產加計未認列前期服務成本，減除與確定福利義務現值之淨額認列之確定福利負債。
2. 編製符合 IFRSs 之財務報告需要使用一些重要會計估計，在應用本公司的會計政策過程中亦需要管理階層運用其判斷，涉及高度判斷或複雜性之項目，或涉及財務報告之重大假設及估計之項目，請詳附註五說明。

##### (三)外幣換算

本公司財務報告所列之項目，均係以該個體營運所處主要經濟環境之貨幣(即功能性貨幣)衡量。本個體財務報告係以本公司之功能性貨幣「新台幣」作為表達貨幣列報。

##### 1. 外幣交易及餘額

- (1)外幣交易採用交易日或衡量日之即期匯率換算為功能性貨幣，換算此等交易產生之換算差額認列為當期損益。
- (2)外幣貨幣性資產及負債餘額，按資產負債表日之即期匯率評價調整，因調整而產生之換算差額認列為當期損益。



(3) 外幣非貨幣性資產及負債餘額，屬透過損益按公允價值衡量者，按資產負債表日之即期匯率評價調整，因調整而產生之兌換差額認列為當期損益；屬透過其他綜合損益按公允價值衡量者，按資產負債表日之即期匯率評價調整，因調整而產生之兌換差額認列於其他綜合損益項目；屬非按公允價值衡量者，則按初始交易日之歷史匯率衡量。

(4) 所有兌換損益於損益表之「其他利益及損失」列報。

## 2. 國外營運機構之換算

(1) 功能性貨幣與表達貨幣不同之所有集團個體、關聯企業及聯合控制個體，其經營結果和財務狀況以下列方式換算為表達貨幣：

A. 表達於每一資產負債表之資產及負債係以該資產負債表日之收盤匯率換算；

B. 表達於每一綜合損益表之收益及費損係以當期平均匯率換算；及

C. 所有因換算而產生之兌換差額認列為其他綜合損益。

(2) 當部分處分或出售之國外營運機構為關聯企業時，將於其他綜合損益項下之兌換差額按比例重分類於當期損益作為出售利益或損失之一部分。惟當本公司即使仍保留對前關聯企業之部分權益，但已喪失對國外營運機構屬關聯企業之重大影響，則係以處分對國外營運機構之全部權益處理。

(3) 當部分處分或出售之國外營運機構為子公司時，係按比例將認列為其他綜合損益之累計兌換差額重新歸屬予該國外營運機構之非控制權益。惟當本公司即使仍保留對前子公司之部分權益，但已喪失對國外營運機構屬子公司之控制，則係以處分對國外營運機構之全部權益處理。

## (四) 資產負債區分流動及非流動之分類標準

1. 資產符合下列條件之一者，分類為流動資產：

(1) 預期將於正常營業週期中實現該資產，或意圖將其出售或消耗者。

(2) 主要為交易目的而持有者。

(3) 預期於資產負債表日後十二個月內實現者。

(4) 現金或約當現金，但於資產負債表日後至少十二個月交換或用以清償負債受到限制者除外。

本公司將所有不符合上述條件之資產分類為非流動。

2. 負債符合下列條件之一者，分類為流動負債：

(1) 預期將於正常營業週期中清償者。

(2) 主要為交易目的而持有者。

(3) 預期於資產負債表日後十二個月內到期清償者。

(4) 不能無條件將清償期限遞延至資產負債表日後至少十二個月者。負債之條款，可能依交易對方之選擇，以發行權益工具而導致清償者，不影響其分類。

本公司將所有不符合上述條件之負債分類為非流動。

#### (五) 透過損益按公允價值衡量之金融資產

1. 透過損益按公允價值衡量之金融資產係指持有供交易之金融資產或原始認列時被指定為透過損益按公允價值衡量之金融資產。金融資產若在取得時主要係為短期內出售，則分類為持有供交易之金融資產。衍生工具除依避險會計被指定為避險項目外，均分類為持有供交易之金融資產。本公司於金融資產符合下列條件之一時，於原始認列時將其指定為透過損益按公允價值衡量：

(1) 係混合(結合)合約；或

(2) 可消除或重大減少衡量或認列不一致；或

(3) 係依書面之風險管理或投資策略，以公允價值基礎管理並評估其績效之投資。

2. 本公司對於符合交易慣例之透過損益按公允價值衡量之金融資產係採用交易日會計。

3. 透過損益按公允價值衡量之金融資產，於原始認列時按公允價值衡量，相關交易成本則認列為當期損益。續後按公允價值衡量，其公允價值之變動認列於當期損益。

#### (六) 備供出售金融資產

1. 備供出售金融資產係指定為備供出售或未被分類為任何其他類別之非衍生金融資產。

2. 本公司對於符合交易慣例之備供出售金融資產係採用交易日會計。

3. 備供出售金融資產於原始認列時按其公允價值加計交易成本衡量，續後按公允價值衡量，其公允價值之變動認列於其他綜合損益。

#### (七) 放款及應收款

##### 1. 應收帳款

係屬原始產生之放款及應收款，係在正常營業過程中就商品銷售或服務提供所產生之應收客戶款項。於原始認列時按公允價值衡量，後續採有效利息法按攤銷後成本扣除減損後之金額衡量。惟屬未付息之短期應收帳款，因折現影響不重大，後續以原始發票金額衡量。

## 2. 無活絡市場之債券投資

(1) 係屬非原始產生之放款及應收款，係指無活絡市場公開報價，且具固定或可決定收取金額之債券投資，且同時符合下列條件者：

A. 未分類為透過損益按公允價值衡量。

B. 未指定為備供出售。

C. 未因信用惡化以外之因素，致持有人可能無法回收幾乎所有之原始投資。

(2) 本公司對於符合交易慣例之無活絡市場之債券投資係採用交易日會計。

## (八) 金融資產減損

1. 本公司於每一資產負債表日，評估是否已經存在減損之任何客觀證據，顯示某一或一組金融資產於原始認列後發生一項或多項事項（即「損失事項」），且該損失事項對一金融資產或一組金融資產之估計未來現金流量具有能可靠估計之影響。

2. 本公司用以決定是否存在減損損失之客觀證據的政策如下：

(1) 發行人或債務人之重大財務困難；

(2) 違約，諸如利息或本金支付之延滯或不償付；

(3) 本公司因與債務人財務困難相關之經濟或法律理由，給予債務人原不可能考量之讓步；

(4) 債務人將進入破產或其他財務重整之可能性大增；

(5) 由於財務困難而使該金融資產之活絡市場消失；

(6) 可觀察到之資料顯示，一組金融資產之估計未來現金流量於該等資產原始認列後發生可衡量之減少，雖然該減少尚無法認定係屬該組中之某個別金融資產，該等資料包括該組金融資產之債務人償付狀況之不利變化，或與該組金融資產中資產違約有關之全國性或區域性經濟情況；

(7) 發行人所處營運之技術、市場、經濟或法令環境中所發生具不利影響之重大改變的資訊，且該證據顯示可能無法收回該權益投資之投資成本；或

(8) 權益工具投資之公允價值大幅或持久性下跌至低於成本。

3. 本公司經評估當已存在減損之客觀證據，且已發生減損損失時，按以下各類別處理：

(1) 以攤銷後成本衡量之金融資產

係以該資產帳面金額與估計未來現金流量按該金融資產原始有效利率折現之現值間之差額，認列減損損失於當期損益。當後續期間減損損失金額減少，且該減少能客觀地與認列減損後發生之事項相連結，則先前認列之減損損失在未認列減損情況下於迴轉日應有之攤銷後成本之限額內於當期損益迴轉。認列及迴轉減損損失之金額係藉由備抵帳戶調整資產之帳面金額。

(2) 備供出售金融資產

係以該資產之取得成本(減除任何已償付之本金及攤銷數)與現時公允價值間之差額，再減除該金融資產先前列入損益之減損損失，自其他綜合損益重分類至當期損益。屬債務工具投資者，當其公允價值於後續期間增加，且該增加能客觀地連結至減損損失認列後發生之事項，則該減損損失於當期損益迴轉。屬權益工具投資者，其已認列於損益之減損損失不得透過當期損益迴轉。認列及迴轉減損損失之金額係藉由備抵帳戶調整資產之帳面金額。

(九) 金融資產之除列

本公司於符合下列情況之一時，將除列金融資產：

1. 收取來自金融資產現金流量之合約權利失效。
2. 移轉收取金融資產現金流量之合約權利，且業已移轉金融資產所有權之幾乎所有風險及報酬。
3. 移轉收取金融資產現金流量之合約權利，惟未保留對金融資產之控制。

(十一) 存貨

存貨按成本與淨變現價值孰低者衡量，成本依加權平均法決定。製成品及在製品之成本包括原料、直接人工、其他直接成本及生產相關之製造費用(按正常產能分攤)，惟不包括借款成本。比較成本與淨變現價值孰低時，採逐項比較法，淨變現價值係指在正常營業過程中之估計售價減除至完工尚須投入之估計成本及相關變動銷售費用後之餘額。

(十二) 採用權益法之投資/關聯企業

1. 子公司指本公司有權主導其財務及營運政策之所有個體(包括特殊目的個體)，一般係直接或間接持有其超過 50%表決權之股份。本公司對

子公司之投資於個體財務報告採權益法評價。

2. 本公司與子公司間交易所產生之未實現損益業已銷除。子公司之會計政策已作必要之調整，與本公司採用之政策一致。
3. 本公司對子公司取得後之損益份額認列為當期損益，對其取得後之其他綜合損益份額則認列為其他綜合損益。如本公司對子公司所認列之損失份額等於或超過在該子公司之權益時，本公司繼續按持股比例認列損失。
4. 關聯企業指所有本公司對其有重大影響而無控制之個體，一般係直接或間接持有其 20% 以上表決權之股份。本公司對關聯企業之投資採用權益法處理，取得時依成本認列，包括取得時已辨認之商譽，並扣除任何續後評估產生之累計減損損失。
5. 本公司對關聯企業取得後之損益份額認列為當期損益，對其取得後之其他綜合損益份額則認列為其他綜合損益。如本公司對任一關聯企業之損失份額等於或超過其在該關聯企業之權益（包括任何其他無擔保之應收款），本公司不認列進一步之損失，除非本公司對該關聯企業發生法定義務、推定義務或已代其支付款項。
6. 當關聯企業發生非損益及其他綜合損益之權益變動且不影響對關聯企業之持股比例時，本公司將所有權益變動按持股比例認列為「資本公積」。
7. 本公司與關聯企業間交易所產生之未實現損益業已依其對關聯企業之權益比例銷除；除非證據顯示該交易所轉讓之資產已減損，否則未實現損失亦予以消除。關聯企業之會計政策已作必要之調整，與本公司採用之政策一致。
8. 本公司處分關聯企業時，如喪失對該關聯企業之重大影響，對於先前認列於其他綜合損益與該關聯企業有關之所有金額，其會計處理與本公司若直接處分相關資產或負債之基礎相同，亦即如先前認列為其他綜合損益之利益或損失，於處分相關資產或負債時將被重分類為損益，則當喪失對關聯企業之重大影響時，將該利益或損失自權益重分類為損益。如仍對該關聯企業有重大影響，僅按比例將先前在其他綜合損益中認列之金額依上述方式轉出。
9. 依「證券發行人財務報告編製準則」規定，個體財務報告當期損益及其他綜合損益應與合併基礎編製之財務報告中當期損益及其他綜合損益歸屬於母公司業主之分攤數相同，個體財務報告業主權益應與合併基礎編製之財務報告中歸屬於母公司業主之權益相同。
10. 當公司持有原未採用權益法認列之投資，因具重大影響力而變更採

用權益法認列時，本公司選擇自具有重大影響力之日起採用權益法處理，且以原有投資於該日之公允價值加上新取得投資之支付對價，作為採權益法投資之初始帳面價值。

#### (十三) 不動產、廠房及設備

1. 不動產、廠房及設備係以取得成本為入帳基礎，並將購建期間之有關利息資本化。
2. 後續成本只有在與該項目有關之未來經濟效益很有可能流入本公司，且該項目之成本能可靠衡量時，才包括在資產之帳面金額或認列為一項單獨資產。被重置部分之帳面金額應除列。所有其他維修費用於發生時認列為當期損益。
3. 不動產、廠房及設備之後續衡量採成本模式，除土地不提折舊外，其他按估計耐用年限以直線法計提折舊。不動產、廠房及設備各項組成若屬重大，則單獨提列折舊。
4. 本公司於每一財務年度結束日對各項資產之殘值、耐用年限及折舊方法進行檢視，若殘值及耐用年限之預期值與先前之估計不同時，或資產所含之未來經濟效益之預期消耗型態已有重大變動，則自變動發生日起依國際會計準則第 8 號「會計政策、會計估計變動及錯誤」之會計估計變動規定處理。

各項資產耐用年限如下：

房屋及建築	3 年~51 年
機器設備	2 年~12 年
試驗設備	3 年~ 6 年
運輸設備	3 年~ 6 年
辦公設備	3 年~ 8 年
租賃改良	3 年~12 年
其他設備	5 年~12 年

#### (十四) 營業租賃(承租人)

營業租賃之給付扣除自出租人收取之任何誘因，於租賃期間內按直線法攤銷認列為當期損益。

#### (十五) 無形資產

1. 電腦軟體以取得成本認列，並按其估計效益年數 3 年依直線法攤銷。
2. 商譽係因企業合併採收購法而產生。

#### (十六) 非金融資產減損

1. 本公司於資產負債表日針對有減損跡象之資產，估計其可回收金額，當可回收金額低於其帳面價值時，則認列減損損失。可回收金額係指一項資產之公允價值減出售成本或其使用價值，兩者較高者。除商譽外，當以前年度已認列資產減損之情況不存在或減少時，則迴轉減損損失，惟迴轉減損損失而增加之資產帳面金額，不超過該資產若未認列減損損失情況下減除折舊或攤銷後之帳面金額。
2. 商譽、非確定耐用年限無形資產及尚未可供使用無形資產，應定期估計其可回收金額。當可回收金額低於其帳面價值時，則認列減損損失。商譽減損之減損損失於以後年度不予迴轉。

#### (十七) 借款

借款於原始認列時按公允價值扣除交易成本後之金額衡量，後續就扣除交易成本後之價款與贖回價值之任何差額採有效利息法按攤銷後成本於借款期間內衡量。

#### (十八) 應付帳款及票據

應付帳款及票據係在正常營業過程中自供應商取得商品或勞務而應支付之義務。於原始認列時按公允價值衡量，後續採有效利息法按攤銷後成本衡量。惟屬未付息之短期應付帳款，因折現影響不重大，後續以原始發票金額衡量。

#### (十九) 金融負債之除列

本公司於合約所載之義務履行、取消或到期時時，除列金融負債。

#### (二十) 員工福利

##### 1. 短期員工福利

短期員工福利係以預期支付之非折現金額衡量，並於相關服務提供時認列為費用。

##### 2. 退休金

###### (1) 確定提撥計畫

對於確定提撥計畫，係依權責發生基礎將應提撥之退休基金數額認列為當期之退休金成本。預付提撥金於可退還現金或減少未來給付之範圍內認列為資產。

## (2) 確定福利計畫

- A. 確定福利計畫下之淨義務係以員工當期或過去服務所賺得之未來福利金額折限計算，並以資產負債表日之確定福利義務現值減除計畫資產之公允價值及未認列之前期服務成本。確定福利淨義務每年由精算師採用預計單位福利法計算，折現率則參考資產負債表日與確定福利計畫之貨幣及期間一致之高品質公司債之市場殖利率決定；在高品質公司債無深度市場之國家，係使用政府公債(於資產負債表日)之市場殖利率。
- B. 確定福利計畫產生之精算損益係於發生當期認列於其他綜合損益。
- C. 前期服務成本屬立即既得者，則相關費用立即認列為損益；非屬立即既得者，則以直線法於平均既得期間認列為損益。

## 3. 員工分紅及董監酬勞

員工分紅及董監事酬勞係於具法律或推定義務且金額可合理估計時，認列為費用及負債。嗣後股東會決議實際配發金額與估列金額有差異時，則按會計估計變動處理。另本公司係以財務報告年度之次年度股東會決議日前一日的每股公允價值，並考慮除權除息影響後之金額，計算股票紅利之股數。

## (二十一) 員工股份基礎給付

1. 以權益交割之股份基礎給付協議係於給與日以所給與權益商品之公允價值衡量所取得之員工勞務，於既得期間認列為酬勞成本，並相對調整權益。權益商品之公允價值應反映市價既得條件及非既得條件之影響。認列之酬勞成本係隨著預期將符合服務條件及非市價既得條件之獎酬數量予以調整，直至最終認列金額係以既得日既得數量認列。
2. 以現金交割之股份基礎給付協議，係以所承擔負債之公允價值，於既得期間內認列為酬勞成本及負債，並於各個資產負債表日及交割日按所給與權益商品之公允價值衡量，任何變動認列為當期損益。

## (二十二) 所得稅

1. 所得稅費用包含當期及遞延所得稅。除與列入其他綜合損益或直接列入權益之項目有關之所得稅分別列入其他綜合損益或直接列入權益外，所得稅係認列於損益。



2. 本公司依據營運及產生應課稅所得之所在國家，在資產負債表日已立法或已實質性立法之稅率計算當期所得稅。管理階層就適用所得稅相關法規定期評估所得稅申報之狀況，並在適用情況下根據預期須向稅捐機關支付之稅款估列所得稅負債。未分配盈餘依所得稅法加徵 10% 之所得稅，俟盈餘產生年度之次年度於股東會通過盈餘分派案後，始就實際盈餘之分派情形，認列 10% 之未分配盈餘所得稅費用。
3. 遞延所得稅採用資產負債表法，按資產及負債之課稅基礎與其於合併資產負債表之帳面金額所產生之暫時性差異認列。源自於原始認列之商譽所產生之遞延所得稅負債則不予認列，若遞延所得稅源自於交易（不包括企業合併）中對資產或負債之原始認列，且在交易當時未影響會計利潤或課稅所得（課稅損失），則不予認列。若投資子公司產生之暫時性差異，本公司可以控制暫時性差異迴轉之時點，且暫時性差異很有可能於可預見之未來不會迴轉者則不予認列。遞延所得稅採用在資產負債表日已立法或已實質性立法，並於有關之遞延所得稅資產實現或遞延所得稅負債清償時預期適用之稅率（及稅法）為準。
4. 遞延所得稅資產於暫時性差異很有可能用以抵減未來應課稅所得之範圍內認列，並於每一資產負債表日重新評估未認列及已認列之遞延所得稅資產。
5. 當有法定執行權將所認列之當期所得稅資產及負債金額互抵且有意圖以淨額基礎清償或同時實現資產及清償負債時，始將當期所得稅資產及當期所得稅負債互抵；當有法定執行權將當期所得稅資產及當期所得稅負債互抵，且遞延所得稅資產及負債由同一稅捐機關課徵所得稅之同一納稅主體、或不同納稅主體產生但各主體意圖以淨額基礎清償或同時實現資產及清償負債時，始將遞延所得稅資產及負債互抵。
6. 因購置設備或技術及研究發展支出等而產生之未使用所得稅抵減遞轉後期部分，係在很有可能未來課稅所得以供未使用所得稅抵減使用之範圍內，認列遞延所得稅資產。

### （二十三）股本

普通股分類為權益。直接歸屬於發行新股或認股權之增額成本以扣除所得稅後之淨額於權益中列為價款減項。

#### (二十四) 股利分配

分派予本公司股東之股利於本公司股東會決議分派股利時於財務報告認列，分派現金股利認列為負債，分派股票股利則認列為待分配股票股利，並於發行新股基準日時轉列普通股。

#### (二十五) 收入認列

本公司製造並銷售生技醫療器材及保養品相關產品。收入係正常營業活動中對集團外顧客銷售商品已收或應收對價之公允價值，以扣除增值稅、銷貨退回及折讓之淨額表達。商品銷售於商品交付予買方、銷貨金額能可靠衡量且未來經濟效益很有可能流入企業時認列收入。當與所有權相關之重大風險與報酬已移轉予顧客，本公司對商品既不持續參與管理亦未維持有效控制且顧客根據銷售合約接受商品，或有客觀證據顯示所有接受條款均已符合時，商品交付方屬發生。

#### (二十六) 營運部門

本公司營運部門資訊與提供給主要營運決策者之內部管理報告採一致之方式報導。主要營運決策者負責分配資源予營運部門並評估其績效。

### 五、重大會計判斷、估計及假設不確定性之主要來源

本公司編製本個體財務報告時，管理階層已運用其判斷以決定所採用之會計政策，並依據資產負債表日當時之情況對於未來事件之合理預期以作出會計估計及假設。所作出之重大會計估計與假設可能與實際結果存有差異，將考量歷史經驗及其他因子持續評估及調整。請詳下列對重大會計判斷、估計與假設不確定性之說明：

#### (一) 會計政策採用之重要判斷

##### 金融資產－權益投資之減損

本公司依據國際會計準則第 39 號決定個別金融資產－權益投資是否發生減損，於作此項決定時需重大判斷。本公司評估個別權益投資之公允價值低於其成本的時間及金額，以及被投資者之財務健全情況和短期業務前景，包括產業及部門績效、技術變遷以及營運及融資現金流量等因素。

## (二) 重要會計估計及假設

### 1. 有形資產及無形資產(商譽除外)減損評估

資產減損評估過程中，本公司需依賴主觀判斷並依據資產使用模式及產業特性，決定特定資產群組之獨立現金流量、資產耐用年數及未來可能產生之收益與費損，任何由於經濟狀況之變遷或集團策略所帶來的估計改變均可能在未來造成重大減損。

### 2. 遞延所得稅資產之可實現性

遞延所得稅資產係於未來很有可能具有足夠之課稅所得供可減除暫時性差異使用時方予以認列。評估遞延所得稅資產之可實現性時，必須涉及管理階層之重大會計判斷及估計，包含預期未來銷貨收入成長及利潤率、免稅期間、可使用之所得稅抵減、稅務規劃等假設。任何關於全球經濟環境、產業環境的變遷及法令的改變，均可能引起遞延所得稅資產之重大調整。民國 102 年 12 月 31 日本公司認列之遞延所得稅資產為 \$20,245。

### 3. 存貨之評價

由於存貨須以成本與淨變現價值孰低者計價，故本公司必須運用判斷及估計決定資產負債表日存貨之淨變現價值。依據生技產業特性，本公司評估資產負債表日存貨因正常損耗、過時陳舊或無市場銷售價值之金額，並將存貨成本沖減至淨變現價值。此存貨評價主要係依未來特定期間內之產品需求為估計基礎，故可能產生重大變動。民國 102 年 12 月 31 日，本公司存貨之帳面金額為 \$105,344。

## 六、重要會計科目之說明

### (一) 現金

	<u>102年12月31日</u>	<u>101年12月31日</u>	<u>101年1月1日</u>
庫存現金及週轉金	\$ 45	\$ 45	\$ 55
支票存款及活期存款	<u>116,968</u>	<u>87,148</u>	<u>87,206</u>
合計	<u>\$ 117,013</u>	<u>\$ 87,193</u>	<u>\$ 87,261</u>

1. 本公司往來之金融機構信用品質良好，且本公司與多家金融機構往來以分散信用風險，預期發生違約之可能性甚低，於資產負債表日最大信用風險之暴險金額為現金之帳面金額。

2. 本公司未有將現金提供質押之情形。

(二) 透過損益按公允價值衡量之金融資產

項	目	102年12月31日	101年12月31日	101年1月1日
流動項目：				
持有供交易之金融資產				
受益憑證		\$ -	\$ 3,000	\$ 6,500
上市櫃公司股票		41,736	41,736	41,646
		41,736	44,736	48,146
評價調整		15,789	(16,398)	(16,106)
合計		\$ 57,525	\$ 28,338	\$ 32,040

1. 本公司持有供交易之金融資產於民國 102 年及 101 年度認列之淨利益(損失)分別計\$31,962 及(\$281)。

2. 本公司未有將透過損益按公允價值衡量之金融資產提供質押之情形。

(三) 無活絡市場之債券投資

項	目	102年12月31日	101年12月31日	101年1月1日
流動項目：				
定期存款		\$ -	\$ 29,939	\$ 15,000

1. 本公司從事之無活絡市場之債券投資主係期間為 3 個月以上至 12 個月以下之定期存款。

2. 本公司投資之對象之信用品質良好，於資產負債表日最大信用風險之暴險金額為無活絡市場之債券投資之帳面金額。

3. 本公司於民國 102 年 12 月 31 日及民國 101 年 12 月 31 日、1 月 1 日無活絡市場之債券投資未有提供質押之情形。

(四) 應收票據

	102年12月31日	101年12月31日	101年1月1日
應收票據	\$ 61,773	\$ 27,256	\$ 17,879
應收票據-關係人	57	-	-
	\$ 61,830	\$ 27,256	\$ 17,879

1. 本集團之應收票據為未逾期且未減損者之信用品質良好。

2. 本集團應收票據無已逾期但未減損及已減損之情形。

(五) 應收帳款

	<u>102年12月31日</u>	<u>101年12月31日</u>	<u>101年1月1日</u>
應收帳款-一般客戶	\$ 46,770	\$ 26,331	\$ 25,265
應收帳款-關係人	<u>367</u>	<u>644</u>	<u>4,573</u>
	47,137	26,975	29,838
減：備抵呆帳	<u>-</u>	<u>-</u>	<u>(327)</u>
	<u>\$ 47,137</u>	<u>\$ 26,975</u>	<u>\$ 29,511</u>

1. 本公司之應收帳款為未逾期且未減損者依據本公司之授信標準的信用品質資訊如下：

	<u>102年12月31日</u>	<u>101年12月31日</u>	<u>101年1月1日</u>
群組1	\$ -	\$ 172	\$ 474
群組2	117	4,777	121
群組3	<u>36,788</u>	<u>20,858</u>	<u>24,263</u>
	<u>\$ 36,905</u>	<u>\$ 25,807</u>	<u>\$ 24,858</u>

註：

群組 1：新客戶(首次交易迄今短於 6 個月)。

群組 2：現有客戶(首次交易迄今超過 6 個月)且資本額低於\$1,000。

群組 3：現有客戶(首次交易迄今超過 6 個月)且資本額超過\$1,000。

2. 已逾期但未減損之金融資產之帳齡分析如下：

	<u>102年12月31日</u>	<u>101年12月31日</u>	<u>101年1月1日</u>
30天內	\$ 8,018	\$ 557	\$ 4,568
31-90天	683	362	85
91天以上	<u>1,531</u>	<u>249</u>	<u>-</u>
	<u>\$ 10,232</u>	<u>\$ 1,168</u>	<u>\$ 4,653</u>

3. 已減損金融資產之變動分析：

(1)於民國 102 年 12 月 31 日、101 年 12 月 31 日及 101 年 1 月 1 日，本公司已減損之應收帳款金額分別為\$0、\$0及\$327。

(2)備抵呆帳變動表如下：

	102年度		
	個別評估	群組評估	合計
	之減損損失	之減損損失	
1月1日	\$ -	\$ -	\$ -
本期迴轉減損損失	-	-	-
12月31日	<u>\$ -</u>	<u>\$ -</u>	<u>\$ -</u>

	101年度		
	個別評估	群組評估	合計
	之減損損失	之減損損失	
1月1日	\$ 327	\$ -	\$ 327
本期迴轉減損損失	( 327)	-	( 327)
12月31日	<u>\$ -</u>	<u>\$ -</u>	<u>\$ -</u>

4. 本公司之應收帳款於民國 102 年 12 月 31 日及民國 101 年 12 月 31 日、1 月 1 日最大信用風險之暴險金額為每類應收帳款之帳面金額。

5. 本公司之應收帳款並未持有任何客戶提供的擔保品。

(六)存貨

	102年12月31日		
	成本	備抵跌價損失	帳面金額
原料	\$ 64,240	(\$ 5,618)	\$ 58,622
半成品	24,923	( 1,141)	23,782
在製品	11,797	( 233)	11,564
製成品	12,236	( 860)	11,376
合計	<u>\$ 113,196</u>	<u>(\$ 7,852)</u>	<u>\$ 105,344</u>

	101年12月31日		
	成本	備抵跌價損失	帳面金額
原料	\$ 70,423	(\$ 6,981)	\$ 63,442
半成品	10,802	( 1,218)	9,584
在製品	13,885	( 124)	13,761
製成品	5,779	( 301)	5,478
合計	<u>\$ 100,889</u>	<u>(\$ 8,624)</u>	<u>\$ 92,265</u>

	101年1月1日		
	成本	備抵跌價損失	帳面金額
原料	\$ 57,503	(\$ 8,667)	\$ 48,836
半成品	9,086	( 1,553)	7,533
在製品	11,079	-	11,079
製成品	6,318	( 383)	5,935
合計	<u>\$ 83,986</u>	<u>(\$ 10,603)</u>	<u>\$ 73,383</u>

當期認列之存貨相關費損：

	102年度	101年度
已出售出貨成本	\$ 314,440	\$ 241,238
存貨呆滯及跌價回升利益	( 773)	( 1,980)
未分攤製造費用	3,032	1,150
	<u>\$ 316,699</u>	<u>\$ 240,408</u>

因以往年度提列呆滯及跌價損失之存貨陸續出售，故本期有存貨呆滯及跌價回升利益之情形。

(七) 採用權益法之投資

	102年12月31日	101年12月31日	101年1月1日
威旺生醫科技股份有限公司	\$ 41,635	\$ 52,364	\$ 42,708
長鴻國際生技股份有限公司	9	287	3,263
AMPLE DRAGON GLOBAL LIMITED(註)	1,955	2,407	-
	<u>\$ 43,599</u>	<u>\$ 55,058</u>	<u>\$ 45,971</u>

註：本公司於民國 101 年 3 月 23 日已指派代表擔任董事一職，自該日起已具有重大之影響力，故重分類至採用權益法之投資。

1. 子公司

有關本公司之子公司資訊，請參見本公司民國 102 年度合併財務報告附註四、(三)。

## 2. 關聯企業

本公司主要關聯企業之彙總性財務資訊如下：

	<u>資產</u>	<u>負債</u>	<u>收入</u>	<u>(損)益</u>	<u>持股比例</u>
102年12月31日					
長鴻國際生技股份有限公司	\$ 2,847	\$ 357	\$ 1,757	(\$ 170)	<u>20%</u>
AMPLE DRAGON GLOBAL LIMITED	<u>8,563</u>	<u>80</u>	<u>-</u>	<u>( 2,660)</u>	<u>19%</u>
	<u>\$ 11,410</u>	<u>\$ 437</u>	<u>\$ 1,757</u>	<u>(\$ 2,830)</u>	
	<u>資產</u>	<u>負債</u>	<u>收入</u>	<u>(損)益</u>	<u>持股比例</u>
101年12月31日					
長鴻國際生技股份有限公司	\$ 17,660	\$ 15,000	\$ 3,201	\$ 46	<u>20%</u>
AMPLE DRAGON GLOBAL LIMITED	<u>10,865</u>	<u>-</u>	<u>-</u>	<u>( 8,869)</u>	<u>19%</u>
	<u>\$ 28,525</u>	<u>\$ 15,000</u>	<u>\$ 3,201</u>	<u>(\$ 8,823)</u>	
	<u>資產</u>	<u>負債</u>			<u>持股比例</u>
101年1月1日					
長鴻國際生技股份有限公司	<u>\$ 27,878</u>	<u>\$ 10,264</u>			<u>20%</u>

本公司於民國102年及101年度採用權益法所認列之關聯企業之份額部份係以被投資公司所委任之會計師查核之財務報告評價而得，分別為(\$278)及(\$1,661)；採用權益法所認列之財務報表換算之兌換差額(帳列其他綜合損益)分別為\$0及(\$124)。



(八) 不動產、廠房及設備

	土地	房屋及建築	機器設備	試驗設備	運輸設備	辦公設備	租賃改良	其他設備	合計
102年1月1日									
成本	\$ 39,739	\$ 94,773	\$ 65,003	\$ 8,757	\$ 4,390	\$ 2,828	\$ 24,605	\$ 465	\$ 240,560
累計折舊	-	(7,206)	(39,349)	(3,679)	(2,213)	(1,954)	(22,324)	(191)	(76,916)
	<u>\$ 39,739</u>	<u>\$ 87,567</u>	<u>\$ 25,654</u>	<u>\$ 5,078</u>	<u>\$ 2,177</u>	<u>\$ 874</u>	<u>\$ 2,281</u>	<u>\$ 274</u>	<u>\$ 163,644</u>
102年度									
1月1日	\$ 39,739	\$ 87,567	\$ 25,654	\$ 5,078	\$ 2,177	\$ 874	\$ 2,281	\$ 274	\$ 163,644
增添	-	800	24,737	1,015	-	1,488	1,744	911	30,695
處分	-	-	(1)	-	(718)	-	-	-	(719)
移轉	-	-	3,310	-	-	-	-	-	3,310
折舊費用	-	(3,444)	(7,454)	(1,479)	(391)	(401)	(1,813)	(214)	(15,196)
12月31日	<u>\$ 39,739</u>	<u>\$ 84,923</u>	<u>\$ 46,246</u>	<u>\$ 4,614</u>	<u>\$ 1,068</u>	<u>\$ 1,961</u>	<u>\$ 2,212</u>	<u>\$ 971</u>	<u>\$ 181,734</u>
102年12月31日									
成本	\$ 39,739	\$ 95,413	\$ 62,474	\$ 8,853	\$ 1,862	\$ 3,035	\$ 21,724	\$ 1,227	\$ 234,327
累計折舊	-	(10,490)	(16,228)	(4,239)	(794)	(1,074)	(19,512)	(256)	(52,593)
	<u>\$ 39,739</u>	<u>\$ 84,923</u>	<u>\$ 46,246</u>	<u>\$ 4,614</u>	<u>\$ 1,068</u>	<u>\$ 1,961</u>	<u>\$ 2,212</u>	<u>\$ 971</u>	<u>\$ 181,734</u>

	土地	房屋及建築	機器設備	試驗設備	運輸設備	辦公設備	租賃改良	其他設備	合計
101年1月1日									
成本	\$ 39,739	\$ 39,941	\$ 57,109	\$ 7,762	\$ 3,724	\$ 3,377	\$ 24,554	\$ 181	\$ 176,387
累計折舊	-	(4,133)	(39,241)	(2,328)	(1,589)	(2,353)	(20,481)	(159)	(70,284)
	<u>\$ 39,739</u>	<u>\$ 35,808</u>	<u>\$ 17,868</u>	<u>\$ 5,434</u>	<u>\$ 2,135</u>	<u>\$ 1,024</u>	<u>\$ 4,073</u>	<u>\$ 22</u>	<u>\$ 106,103</u>
101年度									
1月1日	\$ 39,739	\$ 35,808	\$ 17,868	\$ 5,434	\$ 2,135	\$ 1,024	\$ 4,073	\$ 22	\$ 106,103
增添	-	11,125	10,325	995	666	129	160	284	23,684
處分	-	-	(1)	-	-	-	-	-	(1)
移轉	-	43,707	3,506	-	-	-	-	-	47,213
折舊費用	-	(3,073)	(6,044)	(1,351)	(624)	(279)	(1,952)	(32)	(13,355)
12月31日	<u>\$ 39,739</u>	<u>\$ 87,567</u>	<u>\$ 25,654</u>	<u>\$ 5,078</u>	<u>\$ 2,177</u>	<u>\$ 874</u>	<u>\$ 2,281</u>	<u>\$ 274</u>	<u>\$ 163,644</u>

101年12月31日

成本	\$ 39,739	\$ 94,773	\$ 65,003	\$ 8,757	\$ 4,390	\$ 2,828	\$ 24,605	\$ 465	\$ 240,560
累計折舊	-	(7,206)	(39,349)	(3,679)	(2,213)	(1,954)	(22,324)	(191)	(76,916)
	<u>\$ 39,739</u>	<u>\$ 87,567</u>	<u>\$ 25,654</u>	<u>\$ 5,078</u>	<u>\$ 2,177</u>	<u>\$ 874</u>	<u>\$ 2,281</u>	<u>\$ 274</u>	<u>\$ 163,644</u>

1. 民國102年及101年度不動產、廠房及設備借款成本資本化金額皆為\$0。
2. 本公司房屋及建築之重大組成部分包括廠房裝修工程及建物，分別按3年~51年提列折舊。
3. 以不動產、廠房及設備提供擔保之資訊，請詳附註八之說明。

(九) 無形資產

	電腦軟體	其他(註1)	合計
102年1月1日			
成本	\$ 2,367	\$ 56,731	\$ 59,098
累計攤銷及減損	(1,130)	(56,731)	(57,861)
	<u>\$ 1,237</u>	<u>\$ -</u>	<u>\$ 1,237</u>
102年度			
1月1日	\$ 1,237	\$ -	\$ 1,237
增添	935	-	935
攤銷費用	(951)	-	(951)
12月31日	<u>\$ 1,221</u>	<u>\$ -</u>	<u>\$ 1,221</u>
102年12月31日			
成本	\$ 3,302	\$ 56,731	\$ 60,033
累計攤銷及減損	(2,081)	(56,731)	(58,812)
	<u>\$ 1,221</u>	<u>\$ -</u>	<u>\$ 1,221</u>
	電腦軟體	其他(註1)	合計
101年1月1日			
成本	\$ 2,184	\$ 56,731	\$ 58,915
累計攤銷及減損	(372)	(24,689)	(25,061)
	<u>\$ 1,812</u>	<u>\$ 32,042</u>	<u>\$ 33,854</u>
101年度			
1月1日	\$ 1,812	\$ 32,042	\$ 33,854
增添	183	-	183
攤銷費用	(758)	(1,187)	(1,945)
減損損失	-	(30,855)	(30,855)
12月31日	<u>\$ 1,237</u>	<u>\$ -</u>	<u>\$ 1,237</u>
101年12月31日			
成本	\$ 2,367	\$ 56,731	\$ 59,098
累計攤銷及減損	(1,130)	(56,731)	(57,861)
	<u>\$ 1,237</u>	<u>\$ -</u>	<u>\$ 1,237</u>

註1：本公司民國101年度依調整研發計劃認列無形資產-專門技術\$30,855之減損損失，截至102年12月31日止，合計累計減損為\$56,731。

無形資產攤銷費用明細如下：

	102年度	101年度
營業成本	\$ 482	\$ 515
推銷費用	40	250
管理費用	324	696
研究發展費用	105	484
	<u>\$ 951</u>	<u>\$ 1,945</u>

(十一) 短期借款

借款性質	102年12月31日	利率區間	擔保品
銀行借款			
第一銀行信用借款	\$ 35,000	1.800%	無
借款性質	101年12月31日	利率區間	擔保品
銀行借款			
第一銀行擔保借款	\$ 11,230	1.800%	應收票據
第一銀行信用借款	20,000	1.800%	無
華南銀行信用借款	20,000	2.476%	無
	<u>\$ 51,230</u>		
借款性質	101年1月1日	利率區間	擔保品
銀行借款			
華南銀行擔保借款	\$ 45,000	2.50%~2.85%	土地、房屋及建築
第一銀行擔保借款	12,390	1.800%	應收票據
	<u>\$ 57,390</u>		

提供短期借款之擔保品，請詳附註八之說明。

(十二) 應付帳款

	102年12月31日	101年12月31日	101年1月1日
應付帳款 - 一般供應商	\$ 45,898	\$ 33,396	\$ 27,120
應付帳款 - 關係人	3,626	20,114	23,441
	<u>\$ 49,524</u>	<u>\$ 53,510</u>	<u>\$ 50,561</u>

### (十三) 長期借款

民國 102 年 12 月 31 日長期借款均已清償完畢。

借款性質	借款期間及還款方式	利率區間	擔保品	102年12月31日
長期銀行借款				
華南銀行擔保借款	自97年10月17日至116年4月6日，並按月付息	2.10%~2.37%	土地、房屋及建築	\$ 66,988
華南銀行無擔保借款	自101年4月6日至106年4月6日，並按月付息	2.30%	-	17,333
				<u>84,321</u>
減：一年或一營業週期內到期之長期借款(表列其他流動負債)				( 9,140)
				<u>\$ 75,181</u>

借款性質	借款期間及還款方式	利率區間	擔保品	101年1月1日
長期銀行借款				
華南銀行擔保借款	自97年10月17日至112年10月17日，並按月付息	2.37%~3.34%	土地、房屋及建築	\$ 41,388
華南銀行無擔保借款	自98年11月23日至101年11月23日，並按月付息	3.34%	-	4,583
				<u>45,971</u>
減：一年或一營業週期內到期之長期借款(表列其他流動負債)				( 7,650)
				<u>\$ 38,321</u>

1. 提供長期借款之擔保品，請詳附註八之說明。
2. 本公司之流動性風險請詳附註十二、(二)3.(3))。

### (十四) 退休金

1. (1) 本公司依據「勞動基準法」之規定，訂有確定福利之退休辦法，適用於民國 94 年 7 月 1 日實施「勞工退休金條例」前所有正式員工之服務年資，以及於實施「勞工退休金條例」後選擇繼續適用勞動基準法員工之後續服務年資。員工符合退休條件者，退休金之支付係根據服務年資及退休前 6 個月之平均薪資計算，15 年以內(含)的服務年資每滿一年給予兩個基數，超過 15 年之服務年資每滿一年給予一個基數，惟累積最高以 45 個基數為限。本公司按月就薪資總額 2 %提撥退休基金，以勞工退休準備金監督委員會之名義專戶儲存於台灣銀行。

(2) 資產負債表認列之金額如下：

	<u>102年12月31日</u>	<u>101年12月31日</u>	<u>101年1月1日</u>
已提撥確定福利義務			
現值	(\$ 567)	(\$ 627)	\$ -
計畫資產公允價值	<u>44</u>	<u>10</u>	<u>-</u>
認列於資產負債表之			
淨負債	<u>(\$ 523)</u>	<u>(\$ 617)</u>	<u>\$ -</u>

(3) 確定福利義務現職之變動如下：

	<u>102年</u>	<u>101年</u>
1月1日確定福利義務現值	\$ 626	\$ 391
當期服務成本	232	228
利息成本	11	7
精算損益	(302)	-
12月31日確定福利義務現值	<u>\$ 567</u>	<u>\$ 626</u>

(4) 計畫資產公允價值之變動如下：

	<u>102年</u>	<u>101年</u>
1月1日計畫資產之公允價值	\$ 10	\$ -
雇主之提撥金	<u>34</u>	<u>10</u>
12月31日計畫資產之公允價值	<u>\$ 44</u>	<u>\$ 10</u>

(5) 認列於綜合損益表之費用總額：

	<u>102年度</u>	<u>101年度</u>
當期服務成本	\$ 232	\$ 228
利息成本	11	7
計畫資產預期報酬	-	-
當期退休金成本	<u>\$ 243</u>	<u>\$ 235</u>

上述費用認列於綜合損益表中之各類成本及費用明細如下：

	<u>102年度</u>	<u>101年度</u>
營業成本	\$ 230	\$ 231
研發費用	<u>13</u>	<u>4</u>
	<u>\$ 243</u>	<u>\$ 235</u>

(6) 認列於其他綜合損益之精算損益如下：

	<u>102年度</u>	<u>101年度</u>
本期認列	(\$ 302)	\$ 391
累積金額	<u>(\$ 89)</u>	<u>\$ 391</u>

(7)本公司之確定福利退休計劃資產，係由台灣銀行按勞工退休基金年度投資運用計畫所定委託經營項目之比例及金額範圍內，依勞工退休基金收支保管及運用辦法第六條之項目（即存放國內外之金融機構，投資國內外上市、上櫃或私募之權益證券及投資國內外不動產之證券化商品等）辦理委託經營。該基金之運用，其每年決算分配之最低收益，不得低於依台灣當地銀行二年定期存款利率計算之收益。民國 102 及 101 年 12 月 31 日構成總計畫資產公允價值之百分比，請詳政府公告之各年度之勞工退休基金運用報告。

整體計畫資產預期報酬率係根據歷史報酬趨勢，對義務之整體期間報酬之預測，並參考勞工退休基金監理會對勞工退休基金之運用情形，於考量最低收益不得低於當地銀行二年定期存款利率之收益之影響所作之估計。

民國 102 年及 101 年度，本公司計畫資產之實際報酬皆為\$0。

(8)有關退休金之精算假設彙總如下：

	<u>102年度</u>	<u>101年度</u>	<u>100年</u>
折現率	<u>2.00%</u>	<u>1.75%</u>	<u>-</u>
未來薪資增加率	<u>2.00%</u>	<u>2.00%</u>	<u>-</u>
計畫資產預期長期報酬率	<u>1.20%</u>	<u>1.75%</u>	<u>-</u>

對於未來死亡率之假設係按照各國已公布的統計數字及經驗估計。

(9)經驗調整之歷史資訊如下：

	<u>102年度</u>	<u>101年度</u>
確定福利義務現值	(\$ 567)	(\$ 627)
計畫資產公允價值	<u>44</u>	<u>10</u>
計畫剩餘(短絀)	<u>(\$ 523)</u>	<u>(\$ 617)</u>
計畫負債之經驗調整	<u>\$ -</u>	<u>\$ -</u>
計畫資產之經驗調整	<u>\$ -</u>	<u>\$ -</u>

(10)本公司於民國 102 年 12 月 31 日後一年內預計支付予退休計畫之提撥金為\$0。

2.(1)自民國 94 年 7 月 1 日起，本公司依據「勞工退休金條例」，訂有確定提撥之退休辦法，適用於本國籍之員工。本公司就員工選擇適用「勞工退休金條例」所定之勞工退休金制度部分，每月按薪資之 6% 提繳勞工退休金至勞保局員工個人帳戶，員工退休金之支付依員工個人之退休金專戶及累積收益之金額採月退休金或一次退休金方式領取。

(2)民國 102 年及 101 年度，本公司依上開退休金辦法認列之退休金成本分別為\$2,930 及\$2,579。

(十五) 股份基礎給付

1. 民國 102 及 101 年度，本公司之股份基礎給付協議如下：

協議之類型	給與日	給與數量	合約期間	既得條件
現金增資保留員工認購	102.6.19	675	無	立即既得

2. 本公司民國 102 年 6 月 19 日給與之股份基礎給付交易使用 Black-Scholes 選擇權評價模式估計認股選擇權之公允價值，相關資訊如下：

協議之類型	給與日	股價 (元)	履約		預期 波動率	預期存 續期間	預期 股利	無風險 利率	每單位 公允價值
			價格 (元)	預期					
現金增資保 留員工認購	102.6.19	31.75	\$ 38	32.83%	0.005年	-	0.87%	\$ -	

3. 因現金增資員工認購之給付協議公平價值為\$0，因此認列之酬勞成本亦為\$0。

(十六) 股本

1. 截至民國 102 年 12 月 31 日止，本公司章程額定資本額為\$600,000，分為 60,000 仟股(含員工認股權憑證 6,000 仟股)，登記資本額為\$400,000，分為 40,000 仟股(含員工認股權憑證 6,000 仟股)，實收資本額為\$382,687，每股面額 10 元。本公司已發行股份之股款均已收訖。

本公司普通股期初與期末流通在外股數調節如下：

	單位：仟股	
	102年度	101年
1月1日	33,766	33,244
現金增資	4,503	-
配發股票股利	-	499
員工紅利轉增資	-	23
12月31日	38,269	33,766

2. 本公司於民國 101 年 6 月 13 日經股東會決議通過，分派民國 100 年度盈餘股票股利\$4,987 及員工紅利\$236(員工股票紅利係以每股新台幣 10.33 元計算配發 23 仟股)轉增資案，上述盈餘分派及員工紅利轉增資增加股數共計 521,493 股，已辦理變更登記完竣。



3. 本公司於民國 102 年 4 月 26 日經董事會決議通過，以民國 102 年 6 月 25 日為增資基準日，辦理現金增資發行新股事宜，此次現金增資發行新股為 4,503,000 股，每股以新台幣 38 元發行，共計\$171,114。上述現金增資發行新股事宜已辦理變更登記完竣。

#### (十七) 資本公積

依公司法規定，超過票面金額發行股票所得之溢額及受領贈與之所得之資本公積，除得用於彌補虧損外，於公司無累積虧損時，得按股東原有股份之比例發給新股或現金。另依證券交易法之相關規定，以上開資本公積撥充資本時，每年以其合計數不超過實收資本額百分之十為限。公司非於盈餘公積填補資本虧損仍有不足時，不得以資本公積補充之。

#### (十八) 保留盈餘

1. 本公司每年度決算獲有盈餘時，除依法提撥應納營利事業所得稅，並彌補歷年虧損外，於分派盈餘時，應先提出稅後盈餘百分之十為法定盈餘公積，如尚有盈餘得以其全部或一部分依下列分派：

- (1) 員工紅利不低於百分之五，最高不得超過百分之十二；
- (2) 董事監察人酬勞不低於百分之一，最高不得超過百分之三；
- (3) 剩餘部份由董事會擬定盈餘分配案，提請股東會決議分配之。

員工紅利得以現金或發行新股方式發放之，其發放對象得包括符合一定條件之從屬公司員工，該一定條件由董事會訂定之。

本公司考量公司所處環境及成長階段，因應未來資金需求、國內外競爭狀況及資本預算等因素，並兼顧股東利益、平衡股利及公司長期財務規劃等，盈餘分派之種類及比率，得由董事會視當年度實際獲利及資金狀況等擬具分派案，提報股東會決議之。

本公司股東紅利分派得以現金或股票方式發放，其中股票股利於股利總額之百分之六十五以上，現金股利於股利總額百分之三十五以下。

2. 法定盈餘公積除彌補公司虧損及按股東原有股份之比例發給新股或現金外，不得使用之，惟發給新股或現金者，以該項公積超過實收資本額百分之二十五之部分為限。
3. (1) 本公司分派盈餘時，依法令規定須就當年度資產負債表日之其他權益項目借方餘額提列特別盈餘公積始得分派，俟後其他權益項目借方餘額迴轉時，迴轉金額得列入可供分派盈餘中。  
(2) 本公司於轉換日時未有提列特別盈餘公積之情形。

4. 本公司民國 102 年及 101 年度估列之員工紅利分別為\$3,561 及\$267；董監酬勞分別為\$712 及\$53，係以截至當期止稅後淨利，考量法定盈餘公積等因素後，以章程所訂之成數基礎估列，並認列為當期之營業費用，若嗣後股東會決議實際配發金額與估列數有差異時，則列為次一年度之損益調整。本公司經股東會決議配發之民國 101 年度員工紅利及董監酬勞金額均為\$0，與民國 101 年度財務報告認列之員工紅利及董監酬勞差異分別為減少\$267 及\$53，已調整民國 102 年度之損益。
5. 本公司於民國 101 年 6 月 13 日經股東會決議通過民國 100 年度盈餘分派案如下：

	100年度	
	金額	每股股利(元)
法定盈餘公積	\$ 524	
股票股利	4,987	\$ 0.15
現金股利	-	-
合計	<u>\$ 5,511</u>	

6. 本公司於民國 102 年 4 月 26 日及民國 102 年 6 月 25 日分別經董事會及股東會決議通過之民國 101 年度盈餘分派案如下：

	101年度	
	金額	每股股利(元)
法定盈餘公積	\$ 592	
股票股利	-	\$ -
現金股利	-	-
合計	<u>\$ 592</u>	

7. 截至民國 103 年 3 月 26 日止，本公司董事會尚未擬議通過民國 102 年度之盈餘分派議案。
8. 本公司董事會通過及股東會決議之盈餘分派案、員工紅利及董監酬勞相關資訊可至公開資訊觀測站查詢。

#### (十九)營業收入

	102年度	101年度
銷貨收入	<u>\$ 451,533</u>	<u>\$ 333,859</u>

(二十) 其他收入

	<u>102年度</u>	<u>101年度</u>
股利收入	\$ -	\$ 750
利息收入：		
銀行存款利息	549	535
其他收入	<u>7,367</u>	<u>7,079</u>
合計	<u>\$ 7,916</u>	<u>\$ 8,364</u>

(二十一) 其他利益及損失

	<u>102年度</u>	<u>101年度</u>
透過損益按公允價值衡量之金融資產 淨利益(損失)	\$ 31,962	(\$ 281)
淨外幣兌換利益(損失)	722	( 1,569)
處分不動產、廠房及設備利益(損失)	111	( 1)
什項支出	-	( 11)
減損損失	<u>-</u>	<u>( 30,855)</u>
合計	<u>\$ 32,795</u>	<u>( \$ 32,717)</u>

(二十二) 財務成本

	<u>102年度</u>	<u>101年度</u>
利息費用：		
銀行借款	<u>\$ 1,475</u>	<u>\$ 2,690</u>

(二十三) 費用性質之額外資訊

	<u>102年度</u>	<u>101年度</u>
員工福利費用	73,822	57,581
不動產、廠房及設備折舊費用	15,196	13,355
無形資產攤銷費用	<u>951</u>	<u>1,945</u>
	<u>\$ 89,969</u>	<u>\$ 72,881</u>

(二十四) 員工福利費用

	<u>102年度</u>	<u>101年度</u>
薪資費用	\$ 61,537	\$ 46,922
勞健保費用	5,922	4,903
退休金費用	3,173	2,814
其他用人費用	3,190	2,942
	<u>\$ 73,822</u>	<u>\$ 57,581</u>

(二十五) 所得稅

1. 所得稅費用

(1) 所得稅費用組成部分：

	<u>102年度</u>	<u>101年度</u>
當期所得稅：		
當期所得產生之所得稅	\$ -	\$ -
以前年度所得稅高估數	( 1)	-
	( 1)	-
遞延所得稅：		
暫時性差異之原始產生及迴轉	\$ 5,942	(\$ 4,341)
投資抵減之原始產生及迴轉	( 8,265)	( 688)
虧損扣抵之原始產生及迴轉	13,420	6,235
遞延所得稅總額	<u>11,097</u>	<u>1,206</u>
所得稅費用	<u>\$ 11,096</u>	<u>\$ 1,206</u>

(2) 與其他綜合損益相關之所得稅金額：無。

(3) 直接借記或貸記權益之所得稅金額：無。

2. 所得稅費用與會計利潤關係

	<u>102年度</u>	<u>101年度</u>
稅前淨利按法定稅率計算之所得稅	\$ 15,340	\$ 1,287
按稅法規定剔除項目之所得稅影響數	4,177	( 81)
投資抵減之所得稅影響數	( 8,953)	-
以前年度所得稅高估數	( 1)	-
未分配盈餘加徵10%所得稅	533	-
所得稅費用	<u>\$ 11,096</u>	<u>\$ 1,206</u>

3. 因暫時性差異、虧損扣抵及投資抵減而產生之各遞延所得稅資產或負債金額如下：

	102年度				
	1月1日	認列於其		認列於	12月31日
		認列於損益	他綜合淨利		
暫時性差異：					
-遞延所得稅資產：					
存貨跌價及呆滯 損失	\$ 1,466	(\$ 131)	\$ -	\$ -	\$ 1,335
無形資產減損及 攤提	5,664	( 5,664)	-	-	-
其他	346	( 142)	-	-	204
虧損扣抵	23,173	( 13,420)	-	-	9,753
投資抵減	688	8,265	-	-	8,953
小計	<u>\$31,337</u>	<u>(\$ 11,092)</u>	<u>\$ -</u>	<u>\$ -</u>	<u>\$20,245</u>
-遞延所得稅負債：					
未實現兌換利益	\$ -	(\$ 5)	\$ -	\$ -	(\$ 5)
小計	<u>\$ -</u>	<u>(\$ 5)</u>	<u>\$ -</u>	<u>\$ -</u>	<u>(\$ 5)</u>
合計	<u>\$31,337</u>	<u>(\$ 11,097)</u>	<u>\$ -</u>	<u>\$ -</u>	<u>\$20,240</u>
	101年度				
	1月1日	認列於其		認列於	12月31日
		認列於損益	他綜合淨利		
暫時性差異：					
-遞延所得稅資產：					
存貨跌價及呆滯 損失	\$ -	\$ 1,466	\$ -	\$ -	\$ 1,466
無形資產減損及 攤提	2,973	2,691	-	-	5,664
其他	162	184	-	-	346
虧損扣抵	29,408	( 6,235)	-	-	23,173
投資抵減	-	688	-	-	688
合計	<u>\$32,543</u>	<u>(\$ 1,206)</u>	<u>\$ -</u>	<u>\$ -</u>	<u>\$31,337</u>

4. 本公司依據產業創新條例及廢止前促進產業升級條例之規定，可享有之投資抵減明細及未認列為遞延所得稅資產之相關金額如下：

102年12月31日				
抵減項目	尚未抵減餘額	未認列遞延		最後抵減年度
		所得稅資產部分		
貧脊地區之投資抵減	\$ 8,953	\$ -		106年度
101年12月31日				
抵減項目	尚未抵減餘額	未認列遞延		最後抵減年度
		所得稅資產部分		
研究與發展支出	\$ 357	\$ -		102年度
機器設備	331	-		102年度
101年1月1日				
抵減項目	尚未抵減餘額	未認列遞延		最後抵減年度
		所得稅資產部分		
研究與發展支出	\$ 1,276	\$ 1,276		101年度
研究與發展支出	357	357		102年度
機器設備	414	414		102年度

5. 本公司尚未使用虧損扣抵之有效期限及未認列遞延所得稅資產相關金額如下：

102年12月31日					
發生年度	申報數/核定數	尚未抵減金額	未認列遞延所		最後扣抵年度
			得稅資產部分		
95年度	\$ 39,607	\$ 12,001	\$ -		105年度
96年度	32,855	32,855	-		106年度
97年度	12,517	12,517	-		107年度
		<u>\$ 57,373</u>			
101年12月31日					
發生年度	申報數/核定數	尚未抵減金額	未認列遞延所		最後扣抵年度
			得稅資產部分		
93年度	\$ 56,556	\$ 19,695	\$ -		103年度
94年度	31,639	31,639	-		104年度
95年度	39,607	39,607	-		105年度
96年度	32,855	32,855	-		106年度
97年度	12,517	12,517	-		107年度
		<u>\$ 136,313</u>			

101年1月1日

發生年度	申報數/核定數	尚未抵減金額	未認列遞延所	
			得稅資產部分	最後扣抵年度
93年度	\$ 56,556	\$ 56,368	\$ -	103年度
94年度	31,639	31,639	-	104年度
95年度	39,607	39,607	-	105年度
96年度	32,855	32,855	-	106年度
97年度	12,517	12,517	-	107年度
		<u>\$ 172,986</u>		

6. 未認列為遞延所得稅資產之可減除暫時性差異：

	102年12月31日	101年12月31日	101年1月1日
可減除暫時性差異	<u>\$ 50,341</u>	<u>\$ 16,518</u>	<u>\$ 25,112</u>

7. 本公司營運獲利穩定，評估未來期間有足夠之課稅所得使遞延所得稅資產於未來期間得以使用。

8. 本公司營利事業所得稅業經稅捐稽徵機關核定至民國 100 年度。

9. 未分配盈餘相關資訊

	102年12月31日	101年12月31日	101年1月1日
87年度以後	<u>\$ 86,572</u>	<u>\$ 7,725</u>	<u>\$ 6,897</u>

10. 民國 102 年 12 月 31 日及民國 101 年 12 月 31 日、1 月 1 日止，本公司股東可扣抵稅額帳戶餘額分別為 \$81 及 \$78、\$448，民國 101 年度盈餘分配之稅額扣抵比率為 1.01%，民國 102 年度盈餘分配之稅額扣抵比率預計為 0.09%。

(二十六) 每股盈餘

	102年度		
	<u>稅後金額</u>	<u>加權平均流通 在外股數(仟股)</u>	<u>每股盈餘 (元)</u>
<u>基本每股盈餘</u>			
歸屬於普通股股東之本期淨利	\$ 79,137	36,110	\$ 2.19
<u>稀釋每股盈餘</u>			
歸屬於普通股股東之本期淨利	\$ 79,137	36,110	
具稀釋作用之潛在普通股之影響			
員工分紅	-	62	
屬於普通股股東之本 期淨利加潛在普通股之影響	\$ 79,137	36,172	\$ 2.19
	101年度		
	<u>稅後金額</u>	<u>加權平均流通 在外股數(仟股)</u>	<u>每股盈餘 (元)</u>
<u>基本每股盈餘</u>			
歸屬於普通股股東之本期淨利	\$ 6,730	33,755	\$ 0.20
<u>稀釋每股盈餘</u>			
歸屬於普通股股東之本期淨利	\$ 6,730	33,755	
具稀釋作用之潛在普通股之影響			
員工分紅	-	36	
屬於普通股股東之本期淨利加 潛在普通股之影響	\$ 6,730	33,791	\$ 0.20

(二十七) 非現金交易

僅有部分現金支付之投資活動：

	<u>102年度</u>	<u>101年度</u>
購置固定資產	\$ 30,695	\$ 23,684
加：期初應付設備款	1,817	2,313
減：期末應付設備款	(5,420)	(1,817)
本期支付現金	\$ 27,092	\$ 24,180



## 七、關係人交易

### (一)與關係人間之重大交易事項

#### 1. 銷貨

	<u>102年度</u>	<u>101年度</u>
商品銷售：		
—子公司	\$ -	\$ 3,642
—關聯企業	35	1,445
—其他	1,006	2,515
	<u>\$ 1,041</u>	<u>\$ 7,602</u>

銷貨價格及條件與一般銷貨交易相同，實際收款天數均為月結 30-120 天；非關係人之收款天數均為月結 55-75 天。

#### 2. 進貨

	<u>102年度</u>	<u>101年度</u>
商品購買：		
—子公司	\$ 34,279	\$ 58,625
—關聯企業	-	3,135
	<u>\$ 34,279</u>	<u>\$ 61,760</u>

上述進貨係按一般進貨價格及條件辦理，付款條件為月結 60~120 天；非關係人之付款天數均為月結 30~60 天。

#### 3. 應收票據及帳款

	<u>102年12月31日</u>	<u>101年12月31日</u>	<u>101年1月1日</u>
應收關係人款項：			
—關聯企業	\$ -	\$ -	\$ 3,008
—其他	424	644	1,565
總計	<u>\$ 424</u>	<u>\$ 644</u>	<u>\$ 4,573</u>

#### 4. 應付票據及帳款

	<u>102年12月31日</u>	<u>101年12月31日</u>	<u>101年1月1日</u>
應付關係人款項：			
— 子公司	\$ 4,412	\$ 20,114	\$ 22,599
— 關聯企業	-	-	12,654
— 其他	-	-	92
總計	<u>\$ 4,412</u>	<u>\$ 20,114</u>	<u>\$ 35,345</u>

#### 5. 其他應收付款項

	<u>102年12月31日</u>	<u>101年12月31日</u>	<u>101年1月1日</u>
其他應收關係人款項			
— 關聯企業	\$ 480	\$ 3,221	\$ -
— 其他	9	-	-
	<u>\$ 489</u>	<u>\$ 3,221</u>	<u>\$ -</u>

	<u>102年12月31日</u>	<u>101年12月31日</u>	<u>101年1月1日</u>
其他應付關係人款項			
— 子公司	\$ 1,790	\$ 45	\$ -

#### 6. 財產交易

	<u>102年度</u>	<u>101年度</u>
購置不動產、廠房及設備		
— 子公司	\$ 1,705	\$ -
— 關聯企業	-	667
	<u>\$ 1,705</u>	<u>\$ 667</u>

#### 7. 其他支出

	<u>102年度</u>	<u>101年度</u>
租金支出		
— 最終控制人之近親家庭成員	\$ 300	\$ 300
耗材支出		
— 子公司	\$ 12	\$ 49
— 其他	-	218
	<u>\$ 12</u>	<u>\$ 267</u>

租賃標的為土地，其租賃保證金為\$100，年度租金支出於年初時一次支付。

## (二) 主要管理階層薪酬資訊

	<u>102年度</u>	<u>101年度</u>
薪資及其他短期員工福利	\$ 7,594	\$ 6,567

## 八、質押之資產

本公司之資產提供擔保明細如下：

資產項目	帳面價值			擔保用途
	102年12月31日	101年12月31日	101年1月1日	
土地	\$ 39,739	\$ 39,739	\$ 39,739	短期、長期借款及額度擔保
房屋及建築	61,097	62,378	26,223	短期、長期借款及額度擔保
應收票據(表列「其他流動資產」)	-	14,135	15,374	短期借款
活期存款(表列「其他流動資產」)	50,186	-	-	可轉換公司債擔保
	<u>\$ 151,022</u>	<u>\$ 116,252</u>	<u>\$ 81,336</u>	

## 九、重大或有負債及未認列之合約承諾

### 1. 已簽約但尚未發生之資本支出

	<u>102年12月31日</u>	<u>101年12月31日</u>	<u>101年1月1日</u>
不動產、廠房及設備	\$ 15,191	\$ 4,622	\$ 34,790

### 2. 營業租賃協議

本公司租用辦公室及土地之不可取消之營業租賃協議，可於租期結束時按市場價格續約。

不可取消營業租賃之未來最低應付租賃給付總額如下：

	<u>102年12月31日</u>	<u>101年12月31日</u>	<u>101年1月1日</u>
不超過1年	\$ 3,666	\$ 3,449	\$ 3,991

## 十、重大之災害損失

無。

## 十一、重大之期後事項

- (一)本公司為充實營運資金，經董事會決議募集國內有擔保可轉換公司債新台幣二億五仟萬元，該案業經金融監督管理委員會核准，並於民國 103 年 1 月募集完成，新台幣二億五仟萬元已全數收足。主要發行內容為依票面金額十足發行，票面利率為 0%，發行期間 3 年。
- (二)本公司於民國 103 年 1 月 20 日董事會決議通過購買台南市新化區土地，以供未來擴廠使用，並於民國 103 年 1 月 22 日完成土地買賣合約簽定，合約交易金額為 121,470 仟元。

## 十二、其他

### (一)資本管理

本公司之資本管理目標，係為保障集團能繼續經營，維持最佳資本結構以降低資金成本，並為股東提供報酬。為了維持或調整資本結構，本公司可能會調整支付予股東之股利金額、退還資本予股東、發行新股或出售資產以降低債務。本公司利用負債資本比率以監控其資本，該比率係按債務淨額除以資本總額計算。債務淨額之計算為總借款（包括合併資產負債表所列報之「流動及非流動借款」）扣除現金及約當現金。資本總額之計算為合併資產負債表所列報之「權益」加上債務淨額。

本公司於民國 102 年之策略維持與民國 101 年相同，均係致力將負債資本比率維持至合理之風險水準。

本公司之負債資本比率如下：

	102年12月31日	101年12月31日	101年1月1日
總借款	\$ 35,000	\$ 135,551	\$ 103,361
減：現金及約當現金	( 117,013)	( 87,193)	( 87,261)
債務淨額	( 82,013)	48,358	16,100
總權益	591,097	348,885	342,434
總資本	\$ 509,084	\$ 397,243	\$ 358,534
負債資本比率	(16.11%)	12.17%	4.49%

### (二)金融工具

#### 1. 金融工具公允價值資訊

本公司非以公允價值衡量之金融工具包括現金、無活絡市場之債券投資-定期存款、應收票據、應收帳款、其他應收款、存出保證金(表列其他非流動資產)、短期借款、應付票據、應付帳款、其他應付款、長期借款(包含一年或一營業週期內到期)的帳面金額係公允價值之合理近似



101年1月1日			
	外幣(仟元)	匯率	帳面金額 (新台幣)
<b>(外幣:功能性貨幣)</b>			
<u>金融資產</u>			
<u>貨幣性項目</u>			
美金：新台幣	\$ 998	30.28	\$ 30,219

本公司因重大匯率波動影響之外幣市場風險分析如下：

102年1月1日至12月31日			
敏感度分析			
	變動幅度	影響(損)益	影響其他綜合損益
<b>(外幣:功能性貨幣)</b>			
<u>金融資產</u>			
<u>貨幣性項目</u>			
美金：新台幣	1%	\$ 253	\$ -

101年1月1日至12月31日			
敏感度分析			
	變動幅度	影響(損)益	影響其他綜合損益
<b>(外幣:功能性貨幣)</b>			
<u>金融資產</u>			
<u>貨幣性項目</u>			
美金：新台幣	1%	\$ 570	\$ -
澳幣：新台幣	1%	300	-

價格風險

由於本公司持有之投資於資產負債表中係分類為備供出售金融資產，或透過損益按公允價值衡量之金融資產，因此本公司暴露於權益工具之價格風險。本公司未有商品價格風險之暴險。為管理權益工具投資之價格風險，本公司將其投資組合分散，其分散之方式係根據本公司設定之限額進行。

本公司主要投資於國內上市櫃及未上市櫃之權益工具，此等權益工具之價格會因該投資標的未來價值之不確定性而受影響。若該等權益工具價格上升或下跌1%，而其他所有因素維持不變之情況下，對民國102及101年度之稅後淨利因來自透過損益按公允價值衡量之權益工具之利益或損失將分別增加或減少\$575及\$283。

(2)信用風險

A. 信用風險係本公司因客戶或金融工具之交易對手無法履行合約義務而產生財務損失之風險。本公司依內部明定之授信政策，集團內各營運個體於訂定收款及提出交貨之條款與條件前，須就其

每一新客戶進行管理及信用風險分析。內部風險控管係透過考慮其財務狀況、過往經驗及其他因素，以評估客戶之信用品質。個別風險之限額係依內部或外部之評等而制訂，並定期監控信用額度之使用。主要信用風險來自現金及約當現金及存放於銀行與金融機構之存款，亦有來自於銷售顧客之信用風險，並包括尚未收現之應收帳款。

- B. 於民國 102 及 101 年度，並無超出信用限額之情事，且管理階層不預期會受交易對手之不履約而產生任何重大損失。
- C. 本公司未逾期且未減損、已逾期惟未減損及業已產生減損之金融資產之信用品質資訊，請詳附註六之說明。

(3) 流動性風險

- A. 現金流量預測是由集團內各營運個體執行，並由集團財務部予以彙總。集團財務部監控集團流動資金需求之預測，確保其有足夠資金得以支應營運需要。
- B. 集團財務部將各營運個體剩餘現金主要投資於付息之活期存款、受益憑證、上市櫃公司股票及無活絡市場之債券投資(3個月以上至12個月以下之定期存款)，其所選擇之工具具有適當之到期日或足夠流動性，以因應上述預測並提供充足之調度水位。於民國 102 年 12 月 31 日、101 年 12 月 31 日及 101 年 1 月 1 日，本公司持有貨幣市場部位分別為 \$174,538、\$145,470 及 \$134,301，預期可即時產生現金流量以管理流動性風險。
- C. 下表係本公司之非衍生金融負債按相關到期日予以分組，非衍生金融負債係依據資產負債表日至合約到期日之剩餘期間進行分析。下表所揭露之合約現金流量金額係未折現之金額。

非衍生金融負債：

102年12月31日	1年以內	1年以上
短期借款	\$ 35,000	\$ -
應付票據	16,595	-
應付帳款(含關係人)	49,524	-
其他應付款(含關係人)	20,471	-
	<u>\$ 121,590</u>	<u>\$ -</u>

非衍生金融負債：

101年12月31日	1年以內	1年以上
短期借款	\$ 51,230	\$ -
應付票據	10,012	-
應付帳款(含關係人)	53,510	-
其他應付款(含關係人)	18,226	-
長期借款(包含一年或一營業週期內到期)	10,954	83,755
	<u>\$ 143,932</u>	<u>\$ 83,755</u>

非衍生金融負債：

101年1月1日	1年以內	1年以上
短期借款	\$ 57,390	\$ -
應付票據(含關係人)	29,334	-
應付帳款(含關係人)	50,561	-
其他應付款	15,005	-
長期借款(包含一年或一營業週期內到期)	8,598	43,488
	<u>\$ 160,888</u>	<u>\$ 43,488</u>

(三)公允價值估計

1. 下表為分析以公允價值衡量之金融工具所採用之評價技術。各等級之定義如下：

第一等級：相同資產或負債於活絡市場之公開報價(未經調整)。

第二等級：除包含於第一等級之公開報價外，資產或負債直接(亦即價格)或間接(亦即由價格推導而得)可觀察之輸入值。

第三等級：非以可觀察市場資料為基礎之資產或負債之輸入值。

本公司於民國 102 年 12 月 31 日、101 年 12 月 31 日及 101 年 1 月 1 日以公允價值衡量之金融資產及負債如下：

102年12月31日	第一等級	第二等級	第三等級	合計
金融資產：				
透過損益按公允價值 衡量之金融資產	<u>\$ 57,525</u>	<u>\$ -</u>	<u>\$ -</u>	<u>\$ 57,525</u>
101年12月31日	第一等級	第二等級	第三等級	合計
金融資產：				
透過損益按公允價值 衡量之金融資產	<u>\$ 28,338</u>	<u>\$ -</u>	<u>\$ -</u>	<u>\$ 28,338</u>



101年1月1日	<u>第一等級</u>	<u>第二等級</u>	<u>第三等級</u>	<u>合計</u>
金融資產：				
透過損益按公允價值				
衡量之金融資產	\$ 32,040	\$ -	\$ -	\$ 32,040
備供出售金融資產				
權益證券	<u>-</u>	<u>-</u>	<u>4,216</u>	<u>4,216</u>
合計	<u>\$ 32,040</u>	<u>\$ -</u>	<u>\$ 4,216</u>	<u>\$ 36,256</u>

- 於活絡市場交易之金融工具，其公允價值係依資產負債表日之市場報價衡量。當報價可即時且定期自證券交易所、交易商、經紀商、產業、評價服務機構或監管機構取得，且該等報價係代表在正常交易之基礎下進行之實際及定期市場交易時，該市場被視為活絡市場。本公司持有金融資產之市場報價為收盤價或現時買價，該等工具係屬於第一等級。第一等級之工具主要包括權益工具及債務工具，其分類為透過損益按公允價值衡量之金融資產及負債或備供出售金融資產。
- 未在活絡市場交易之金融工具（例如於櫃檯買賣之衍生工具），其公允價值係利用評價技術決定。評價技術將盡可能的多利用可觀察之市場資料（如有），並盡可能少依賴企業之特定估計。若計算一金融工具之公允價值所需之所有重大參數均為可觀察資料，則該金融工具係屬於第二等級。
- 如一項或多項重大參數並非依可觀察市場資料取得，則該金融工具係屬於第三等級。
- 用以評估金融工具之特定評估技術包括：
  - 同類型工具之公開市場報價或交易商報價。
  - 其他評價技術，以決定其餘金融工具之公允價值，例如現金流量折現分析。
- 下表列示於民國 102 年 12 月 31 日、101 年 12 月 31 日及 101 年 1 月 1 日屬於第三等級金融工具之變動。

	<u>權益證券</u>
102年1月1日(暨102年12月31日)	<u>\$ -</u>
	<u>權益證券</u>
101年1月1日	\$ 4,216
本期移轉	( 4,216)
101年12月31日	<u>\$ -</u>

十三、附註揭露事項

(一)重大交易事項相關資訊

1. 資金貸與他人：無。
2. 為他人背書保證：無。
3. 期末持有有價證券情形(不包含投資子公司、關聯企業及合資控制部份)：

持有之公司	有價證券種類及名稱	與有價證券發行人之關係	帳列科目	期末			備註
				股數	帳面金額	持股比例	
韋新生物科技(股)公司	佳邦科技(股)公司普通股股票	實質關係人	透過損益按公允價值衡量之金融資產	1,500,000	\$ 57,525	1.51%	\$ 57,525
威旺生醫科技(股)公司	台灣醃聯生技(股)公司普通股股票	無	透過損益按公允價值衡量之金融資產	153,222	15,629	0.21%	15,629
威旺生醫科技(股)公司	WSR ASIA III, L. P.	無	備供出售金融資產-流動	481,440	7,253	3.20%	7,253
威旺生醫科技(股)公司	科頂科技工業股份有限公司	無	備供出售金融資產-流動	150,000	4,050	1.88%	4,050

4. 累積買進或賣出同一有價證券之金額達新台幣三億元或實收資本額百分之二十以上：無。
5. 取得不動產之金額達新台幣三億元或實收資本額百分之二十以上：無。
6. 處分不動產之金額達新台幣三億元或實收資本額百分之二十以上：無。
7. 與關係人進、銷貨之金額達新台幣一億元或實收資本額百分之二十以上：無。
8. 應收關係人款項達新台幣一億元或實收資本額百分之二十以上：無。
9. 從事衍生性金融商品交易：無。

10. 母公司與子公司及各子公司間之業務關係及重要交易往來情形及金額：

編號 (註一)	交易人名稱	交易往來對象	與交易人之關係 (註二)	交易往來情形			佔合併總營收或總資產之比率 (註三)
				科目	金額	交易條件	
0	車新生物科技(股)公司	威旺生醫科技(股)公司	1	進貨	\$ 34,279	註五	8
0	車新生物科技(股)公司	威旺生醫科技(股)公司	1	應付帳款	3,626	註五	-
0	車新生物科技(股)公司	威旺生醫科技(股)公司	1	其他應付款	1,790	註七	-

註一：母公司及子公司相互間之業務往來資訊應分別於編號欄註明，編號之填寫方法如下：

1. 母公司填 0。
2. 子公司依公司別由阿拉伯數字 1 開始依序編號。

註二：與交易人之關係有以下三種，標示種類即可：

1. 母公司對子公司。
2. 子公司對母公司。
3. 子公司對子公司。

註三：交易往來金額佔合併總營收或總資產比率之計算，若屬資產負債項目者，以期末餘額佔合併總資產之方式計算；若屬損益項目者，以期中累積金額佔合併總營收之方式計算。

註四：本表之重要交易往來情形得由公司依重大性原則決定是否須列示。

註五：係按一般進、銷貨條件辦理；收、付款條件均為月結 60-120 天。

註六：相對之關係人交易不另行揭露。

註七：財產交易之應付設備款，付款條件為月結 60 天。

(二)轉投資事業相關資訊

被投資公司名稱、所在地區等相關資訊(不包含大陸被投資公司)：

投資公司名稱	被投資公司名稱	所在地區	主要營業項目	原始投資金額(註)		期末持有			被投資公司本期損益	本期認列之投資損益	備註
				本期末	去年年底	股數	比率	帳面金額			
聿新生物科技(股)公司	威旺生醫科技(股)公司	台灣	其他化學材料製造	\$ 50,220	\$ 50,220	4,395,600	66.6	\$ 41,635	(\$ 14,295)	(\$ 9,404)	
聿新生物科技(股)公司	長鴻國際生技(股)公司	台灣	化妝品批發	1,000	1,000	100,000	20	9	( 170)	( 278)	
聿新生物科技(股)公司	AMPLE DRAGON GLOBAL LIMITED(註) 英屬維京群島	英屬維京群島	化妝品批發	4,187	4,187	144,350	19	1,955	( 2,660)	( 507)	

註：原始投資金額係依期末匯率 1：29.805 評價之台幣數。

(三)大陸投資資訊

1. 基本資料

大陸被投資公司名稱	主要營業項目	實收資本額	投資方式(註1)	本期初自台灣匯出累積投資金額(註1及註2)	本期匯出或收回投資金額		本期期末自台灣匯出累積投資金額(註1及註2)	被投資公司本期損益	本公司直接或間接投資之持股比例(註3)	本期認列投資損益(註4)	期末投資帳面金額(註4)	截至本期末已匯回投資收益	備註
					匯出	收回							
渝景生物科技(深圳)有限公司	銷售進口化妝品成品	\$ 11,923	3	\$ 4,126	\$ -	\$ -	\$ 4,126	(\$ 2,259)	19	(\$ 507)	\$ 1,955	\$ -	註6

公司名稱	本期期末累計自台灣匯出赴大陸地區投資金額(註1及註2)	經濟部投審會核准投資金額(註1及註5)	依經濟部投審會規定赴大陸地區投資限額
渝景生物科技(深圳)有限公司	\$4,126	\$4,126	\$854,658

- 註 1：實收資本額及投資金額係依期末匯率 1：29.805 評價之台幣數。
- 註 2：係揭露本公司對 AMPLE DRAGON GLOBAL LIMITED 之期初/本期/期末投資金額。
- 註 3：係揭露本公司對 AMPLE DRAGON GLOBAL LIMITED 之期末持股比例。
- 註 4：係揭露本公司對 AMPLE DRAGON GLOBAL LIMITED 之期末帳面價值及本期認列損益金額。
- 註 5：係屬事後申報案件，依法得於投資實行六個月內申報，已於民國 101 年 5 月 10 日完成申報程序。
- 註 6：已辦理清算。
2. 直接或間接經由第三地區事業與轉投資大陸之被投資公司所發生之重大交易事項：  
民國 102 年度本公司與大陸被投資公司之交易僅其他應收款 \$198，未達該科目餘額 10%，不予單獨列示。

#### 十四、營運部門資訊

不適用。

#### 十五、首次採用 IFRSs

本個體財務報告係本公司依 IFRSs 所編製之首份合併財務報告，於編製初始資產負債表時，本公司業已將先前依中華民國一般公認會計原則編製財務報告所報導之金額調整為依 IFRSs 報導之金額。本公司就首次採用 IFRSs 所選擇之豁免、追溯適用之例外及自中華民國一般公認會計原則轉換至 IFRSs 如何影響本公司財務狀況、財務績效及現金流量之調節，說明如下：

##### (一)所選擇之豁免項目

###### 1. 員工福利

本公司選擇於轉換日將與員工福利計畫有關之全部累計精算損益一次認列於保留盈餘。並選擇以轉換日起各個會計期間推延決定之金額，揭露國際會計準則第 19 號「員工福利」第 120A 段(P)要求之確定福利義務現值、計畫資產公允價值及計畫盈虧、以及經驗調整之資訊。

###### 2. 先前已認列金融工具之指定

本公司於轉換日選擇將部分原帳列「以成本衡量之金融資產」之 AMPLE DRAGON GLOBAL LIMITED 之投資金額計 \$4,216，指定為備供出售金融資產，於轉換日之公允價值為 \$4,216。

###### 3. 借款成本

本公司選擇適用民國 96 年修訂之國際會計準則第 23 號「借款成本」第 27 及 28 段之過渡規定，自轉換日起適用該準則。

###### 4. 股份基礎給付交易

本公司對於轉換日前因股份基礎給付交易所產生已既得之權益工選擇不追溯適用國際財務報導準則第 2 號「股份基礎給付交易」。

##### (二)本公司除避險會計，因其與本公司無關，未適用國際財務報導準則第 1 號之追溯適用之例外規定外，其他追溯適用之例外說明如下：

###### 1. 會計估計

於民國 101 年 1 月 1 日依 IFRSs 所作之估計，係與該日依中華民國一般公認會計原則所作之估計一致。

###### 2. 金融資產及金融負債之除列

國際會計準則第 39 號「金融工具：認列與衡量」之除列規定推延適用於民國 93 年 1 月 1 日以後所發生之交易。

### 3. 非控制權益

推延適用國際會計準則第 27 號（民國 97 年修正）之下列規定：

- (1) 有關將綜合損益總額歸屬於母公司業主及非控制權益，即使非控制權益因而產生虧損餘額之規定；
- (2) 有關母公司對子公司未導致喪失控制之所有權權益之變動，應作為權益交易處理之規定；及
- (3) 有關母公司對子公司喪失控制之規定。

#### (三) 自中華民國一般公認會計原則轉換至 IFRSs 之調節

國際財務報導準則第 1 號規定，企業須對比較期間之權益、綜合損益及現金流量進行調節。各期間之權益及綜合損益，依先前之中華民國一般公認會計原則轉換至 IFRSs 之調節，列示於下列各表：

#### 1. 民國 101 年 1 月 1 日權益之調節

	中華民國一般 公認會計原則	轉換影響數	IFRSs	說明
<u>流動資產</u>				
現金及約當現金	\$ 102,261	(\$ 15,000)	\$ 87,261	(1)
透過損益按公允價值衡量之金融 資產－流動	32,040	-	32,040	
無活絡市場之債券投資－流動	-	15,000	15,000	(1)
應收票據	17,879	-	17,879	
應收帳款	24,938	-	24,938	
應收帳款－關係人	4,573	-	4,573	
其他應收款	26	-	26	
存貨	73,383	-	73,383	
預付款項	2,177	169	2,346	(9)
遞延所得稅資產－流動	2,107	( 2,107)	-	(5)
其他流動資產	15,982	-	15,982	
流動資產合計	275,366	( 1,938)	273,428	
<u>非流動資產</u>				
備供出售金融資產－非流動	-	4,216	4,216	(2)
以成本衡量之金融資產－非流動	4,216	( 4,216)	-	(2)
採用權益法之投資	46,017	( 46)	45,971	(6)
不動產、廠房及設備	157,221	( 51,118)	106,103	(3)(4)
無形資產	33,854	-	33,854	
生物資產－非流動	-	1,832	1,832	(3)
遞延費用	169	( 169)	-	(9)
遞延所得稅資產	30,274	2,269	32,543	(5)(6)
其他非流動資產	1,030	49,286	50,316	(4)
非流動資產合計	272,781	2,054	274,835	
資產總計	\$ 548,147	\$ 116	\$ 548,263	

民國 101 年 1 月 1 日權益之調節

	中華民國一般 公認會計原則	轉換影響數	IFRSs	說明
<u>流動負債</u>				
短期借款	\$ 57,390	\$ -	\$ 57,390	
應付票據	17,430	-	17,430	
應付票據-關係人	11,904	-	11,904	
應付帳款	27,120	-	27,120	
應付帳款-關係人	23,441	-	23,441	
其他應付款	19,370	956	20,326	(6)
其他流動負債	9,897	-	9,897	
流動負債合計	<u>166,552</u>	<u>956</u>	<u>167,508</u>	
<u>非流動負債</u>				
長期借款	<u>38,321</u>	<u>-</u>	<u>38,321</u>	
負債總計	<u>204,873</u>	<u>956</u>	<u>205,829</u>	
<u>歸屬於母公司業主之權益</u>				
股本				
普通股	332,442	-	332,442	
資本公積				
普通股溢價	1,186	-	1,186	
長期投資	1,071	(1,071)	-	(7)
保留盈餘				
法定盈餘公積	1,909	-	1,909	
未分配盈餘	6,666	231	6,897	(6)(7)
其他權益	-	-	-	
權益總計	<u>343,274</u>	<u>(840)</u>	<u>342,434</u>	
負債及權益總計	<u>\$ 548,147</u>	<u>\$ 116</u>	<u>\$ 548,263</u>	



## 2. 民國 101 年 12 月 31 日 權益之調節

	中華民國一般 公認會計原則	轉換影響數	IFRSs	說明
<u>流動資產</u>				
現金及約當現金	\$ 117,132	(\$ 29,939)	\$ 87,193	(1)
透過損益按公允價值衡量之金融 資產－流動	28,338	-	28,338	
無活絡市場之債券投資－流動	-	29,939	29,939	(1)
應收票據	27,256	-	27,256	
應收帳款	26,331	-	26,331	
應收帳款－關係人	644	-	644	
其他應收款	437	-	437	
其他應收款－關係人	3,221	-	3,221	
存貨	92,265	-	92,265	
預付款項	3,044	262	3,306	(9)
遞延所得稅資產－流動	6,133	( 6,133)	-	(5)
其他流動資產	14,648	-	14,648	
流動資產合計	<u>319,449</u>	<u>( 5,871)</u>	<u>313,578</u>	
<u>非流動資產</u>				
採權益法之投資	55,090	( 32)	55,058	(6)
不動產、廠房及設備	174,802	( 11,158)	163,644	(3)(4) (9)
無形資產	1,237	-	1,237	
生物資產－非流動	-	3,610	3,610	(3)
遞延費用	595	( 595)	-	(9)
遞延所得稅資產	25,133	6,204	31,337	(5)(6)
其他非流動資產	875	7,881	8,756	(4)
非流動資產合計	<u>257,732</u>	<u>5,910</u>	<u>263,642</u>	
資產總計	<u>\$ 577,181</u>	<u>\$ 39</u>	<u>\$ 577,220</u>	

民國 101 年 12 月 31 日權益之調節

	中華民國一般 公認會計原則	轉換影響數	IFRSs	說明
<u>流動負債</u>				
短期借款	\$ 51,230	\$ -	\$ 51,230	
應付票據	10,012	-	10,012	
應付帳款	33,396	-	33,396	
應付帳款-關係人	20,114	-	20,114	
其他應付款	22,683	419	23,102	(6)
其他流動負債	14,683	-	14,683	
流動負債合計	<u>152,118</u>	<u>419</u>	<u>152,537</u>	
<u>非流動負債</u>				
長期借款	75,181	-	75,181	
其他非流動負債	572	45	617	(8)
非流動負債合計	<u>75,753</u>	<u>45</u>	<u>75,798</u>	
負債總計	<u>227,871</u>	<u>464</u>	<u>228,335</u>	
<u>歸屬於母公司業主之權益</u>				
股本				
普通股	337,657	-	337,657	
資本公積				
普通股溢價	1,194	-	1,194	
長期投資	1,071	(1,071)	-	(7)
保留盈餘				
法定盈餘公積	2,433	-	2,433	
未分配盈餘	7,079	646	7,725	(6)(7)(8)
其他權益	(124)	-	(124)	
權益總計	<u>349,310</u>	<u>(425)</u>	<u>348,885</u>	
負債及權益總計	<u>\$ 577,181</u>	<u>\$ 39</u>	<u>\$ 577,220</u>	

### 3. 民國 101 年度綜合損益之調節

	中華民國一般 公認會計原則	轉換影響數	IFRSs	說明
營業收入	\$ 333,859	\$ -	\$ 333,859	
營業成本	( 240,408)	-	( 240,408)	
營業毛利	93,451	-	93,451	
營業費用				
推銷費用	( 16,130)	-	( 16,130)	
管理費用	( 26,498)	883	( 25,615)	(6)(8)
研發費用	( 24,722)	-	( 24,722)	
營業利益	26,101	883	26,984	
營業外收入及支出				
其他收入	8,364	-	8,364	
其他利益及損失	( 32,717)	-	( 32,717)	
財務成本	( 2,690)	-	( 2,690)	
採用權益法之關聯企業及 合資損益之份額	7,981	14	7,995	(6)
稅前淨利	7,039	897	7,936	
所得稅費用	( 1,115)	( 91)	( 1,206)	(6)
本期淨利	5,924	806	6,730	
其他綜合損益				
國外營運機構財務報表 換算之兌換差額	( 124)	-	( 124)	(8)
確定福利之精算損益	-	( 391)	( 391)	
本期其他綜合損益(稅後淨 額)	( 124)	( 391)	( 515)	
本期綜合損益總額	\$ 5,800	\$ 415	\$ 6,215	

調節原因說明如下：

項次	說明	影響數增(減)		
		民國101年1月1日	民國101年度	
		科目		
(1)	依據國際會計準則第七號規定，企業持有約當現金之目的在於滿足短期現金之承諾，而不在於投資或其他目的。符合約當現金定義之投資，必須具備隨時可轉換成定額現金，且價值變動風險甚小之條件。因此，通常只有短期內到期之投資方可視為約當現金。因此本公司將三個月以上之定存重分類至「無活絡市場之債券投資-流動」科目項下。	現金及約當現金 無活絡市場之債券投資-流動	(\$) 15,000 (\$) 15,000	29,939 29,939
(2)	金融資產：權益工具 本公司所持有之未上市櫃及興櫃股票依民國100年7月7日修正前「證券發行人財務報告編製準則」規定，係以成本衡量並帳列「以成本衡量之金融資產」。惟依國際會計準則第39號「金融工具：認列與衡量」規定，權益工具無活絡市場但其公允價值能可靠衡量時（意即該權益工具之合理公允價值估計數區間之變異性並非重大，或於區間內各種估計數之機率能合理評估，並用以估計公允價值），應以公允價值衡量。本公司因此將「以成本衡量之金融資產」重分類至「備供出售金融資產」科目項下。	以成本衡量之金融資產-非流動 備供出售之金融資產-非流動	( 4,216) 4,216	- -
(3)	生物性資產 本公司種植供生質柴油原料及藥物等研究用之林木，帳列「固定資產-其他設備」項下。惟依國際會計準則第四十一號「農業」之規定，生物性資產應於財務報表單獨列示。	固定資產-其他設備 生物資產-非流動	(\$) 1,832 (\$) 1,832	3,610 3,610
(4)	預付設備款 本公司因購置固定資產而預付之款項，依中華民國證券發行人財務報告編製準則係表達於「固定資產」。惟依國際財務報導準則規定，依其交易性質應表達於「其他非流動資產」科目項下。	預付設備款 其他非流動資產	(\$) 49,286 (\$) 49,286	7,881 7,881

影響數增(減)

	民國101年1月1日	民國101年度
--	------------	---------

項次

說明

科目

(5) 所得稅		
依中華民國一般公認會計原則規定，遞延所得稅資產或負債係依其相關負債或資產之分類，而劃分為流動或非流動項目，對於遞延所得稅負債或資產未能歸屬至財務報表所列之資產或負債者，則按預期該遞延所得稅負債或資產清償或實現之期間長短劃分為流動或非流動項目。惟依國際會計準則第1號「財務報表之表達」規定，企業不得將遞延所得稅資產或負債分類為流動資產或負債。本公司因此於將原分類為流動資產之遞延所得稅資產重分類為非流動項目。	( \$	6,133)
	2,107)	6,133
	2,107	6,133
		6,133

遞延所得稅資產-流動  
遞延所得稅資產-非流動

依中華民國一般公認會計原則規定，如有證據顯示遞延所得稅資產之一部分或全部有百分之五十以上之機率不會實現時，使用備抵評價科目以減少遞延所得稅資產。依國際會計準則第12號「所得稅」規定，遞延所得稅資產僅就很有可能實現之範圍認列。

(6) 員工福利

中華民國一般公認會計原則對於累積未休假獎金之認列並無明文規定，本公司係於實際支付時認列相關費用。惟依國際會計準則第19號「員工福利」規定，應於報導期間結束日估列已累積未使用之累積未休假獎金費用。

應付費用	\$	419
未分配盈餘	(	1,002)
營業費用	-	537
採用權益法之投資	(	46)
採用權益法之子公司、關聯企業及合資損益之份額	-	14
遞延所得稅資產-非流動	162	71
未分配盈餘	162	162
所得稅費用	-	91

影響數增(減)

民國101年1月1日 民國101年度

(\$ 1,071) (\$ 1,071)  
 1,071 1,071

科目

資本公積-長期投資  
 未分配盈餘

說明

中華民國一般公認會計原則對於被投資公司增發新股時，若各股東非按持股比例認購或取得，致使投資比例發生變動，並因而使投資公司所投資之股權淨值發生增減者，其增減數應調整「資本公積」。惟依國際會計準則規定，因未依持股比例認購於ROC GAAP調整資本公積-長期投資者，應將該資本公積-長期投資金額轉列保留盈餘。依國際會計準則規定母子公司所有權權益之變動，未導致喪失控制者，應作為權益交易處理，調整控制與非控制權益之帳面金額以反映其於子公司相對權益之變動；上述非控制權益之調整金額與其所支付或收取對價之公允價值間之差額，則認列「資本公積-取得或處分子公司股權價格與帳面價值差」。

另，關聯企業增發新股，投資公司未按持股比例認購，投資公司應將其對關聯企業股權淨值變動之增減數，調整「資本公積-採權益法認列關聯企業股權淨值之變動數」及「採用權益法之投資」。

依本公司會計政策規定，未認列過渡性淨給付義務係按預期待獲得退休金給付在職員工之平均剩餘服務年限，採直線法攤銷。惟本公司係屬首次適用國際財務報導準則，不適用國際會計準則第19號「員工福利」之過渡性規定，故無未認列過渡性負債之產生。本公司退休金精算損益，依中華民國一般公認會計準則第19號「員工福利」規定，依國際會計準則第19號「員工福利」規定，本公司選擇立即認列於其他綜合淨利中。

配合「金融監督管理委員會認可之國際財務報導準則」和「證券發行人財務報表編製準則」表達方式，將遞延費用項目依其性質予以重分類至預付費用及固定資產項下。

\$ - \$ 415  
 - ( 391)  
 - ( 346)

應計退休金負債  
 未分配盈餘  
 營業費用

\$ 169 \$ 262  
 - 333  
 ( 169) ( 595)

預付費用  
 固定資產  
 遞延費用

#### 4. 民國 101 年度現金流量表之重大調整

- (1) 自中華民國一般公認會計原則轉換至 IFRSs，對所報導之本公司產生之現金流量並無影響。
- (2) 中華民國一般公認會計原則與 IFRSs 表達間之調節項目，對所產生之現金流量無淨影響。

## 附錄七

承銷商、發行公司及其相關人員等  
不得退還或收取承銷相關費用之聲明書



## 聲 明 書

本公司 聿新生物科技股份有限公司 申請募集與發行一〇三年度現金增資發行新股乙案，絕無直接或間接要求、行求、期約、交付賄賂及收受賄賂之行為，且無收取或要求證券承銷商以任何方式或名目補償或退還承銷相關費用予本公司或其關係人或其指定之人等，絕無虛偽或隱匿之情事，如有違反上開情事者，涉及違反證券交易法第二十條、第二十條之一及第三十二條等規定，應負證券交易法第一百七十一條、第一百七十四條及其他相關法律責任。

發行公司：聿新生物科技股份有限公司

負責人：楊金昌




中 華 民 國 一 〇 三 年 十 二 月 十 一 日

## 聲 明 書

本人楊金昌擔任聿新生物科技股份有限公司(以下簡稱該公司)之董事長暨總經理，就該公司申請募集與發行一〇三年度現金增資發行新股乙案，絕無直接或間接要求、行求、期約、交付賄賂及收受賄賂之行為，且無收取或要求證券承銷商以任何方式或名目補償或退還承銷相關費用予本人或其關係人或其指定之人等，絕無虛偽或隱匿之情事，如有違反上開情事者，涉及違反證券交易法第二十條、第二十條之一及第三十二條等規定，應負證券交易法第一百七十一條、第一百七十四條及其他相關法律責任。

董事長暨總經理 楊金昌




中 華 民 國 一 〇 三 年 十 二 月 十 一 日

## 聲 明 書

本人蔡麗絲擔任聿新生物科技股份有限公司(以下簡稱該公司)之董事，就該公司申請募集與發行一〇三年度現金增資發行新股乙案，絕無直接或間接要求、行求、期約、交付賄賂及收受賄賂之行為，且無收取或要求證券承銷商以任何方式或名目補償或退還承銷相關費用予本人或其關係人或其指定之人等，絕無虛偽或隱匿之情事，如有違反上開情事者，涉及違反證券交易法第二十條、第二十條之一及第三十二條等規定，應負證券交易法第一百七十一條、第一百七十四條及其他相關法律責任。

董 事 蔡 麗 絲




中 華 民 國 一 〇 三 年 十 二 月 十 一 日

## 聲 明 書

本人蔡月琴擔任聿新生物科技股份有限公司(以下簡稱該公司)之董事，就該公司申請募集與發行一〇三年度現金增資發行新股乙案，絕無直接或間接要求、行求、期約、交付賄賂及收受賄賂之行為，且無收取或要求證券承銷商以任何方式或名目補償或退還承銷相關費用予本人或其關係人或其指定之人等，絕無虛偽或隱匿之情事，如有違反上開情事者，涉及違反證券交易法第二十條、第二十條之一及第三十二條等規定，應負證券交易法第一百七十一條、第一百七十四條及其他相關法律責任。

董 事 蔡 月 琴



中 華 民 國 一 〇 三 年 十 二 月 十 一 日

## 聲 明 書

本人溫清章擔任聿新生物科技股份有限公司(以下簡稱該公司)之董事，就該公司申請募集與發行一〇三年度現金增資發行新股乙案，絕無直接或間接要求、行求、期約、交付賄賂及收受賄賂之行為，且無收取或要求證券承銷商以任何方式或名目補償或退還承銷相關費用予本人或其關係人或其指定之人等，絕無虛偽或隱匿之情事，如有違反上開情事者，涉及違反證券交易法第二十條、第二十條之一及第三十二條等規定，應負證券交易法第一百七十一條、第一百七十四條及其他相關法律責任。

董 事 溫 清 章

溫清章

中 華 民 國 一 〇 三 年 十 二 月 十 一 日

## 聲 明 書

本人陳逸成擔任聿新生物科技股份有限公司(以下簡稱該公司)之董事，就該公司申請募集與發行一〇三年度現金增資發行新股乙案，絕無直接或間接要求、行求、期約、交付賄賂及收受賄賂之行為，且無收取或要求證券承銷商以任何方式或名目補償或退還承銷相關費用予本人或其關係人或其指定之人等，絕無虛偽或隱匿之情事，如有違反上開情事者，涉及違反證券交易法第二十條、第二十條之一及第三十二條等規定，應負證券交易法第一百七十一條、第一百七十四條及其他相關法律責任。

董 事 陳 逸 成




中 華 民 國 一 〇 三 年 十 二 月 十 一 日

## 聲 明 書

本人王森榮擔任聿新生物科技股份有限公司(以下簡稱該公司)之董事，就該公司申請募集與發行一〇三年度現金增資發行新股乙案，絕無直接或間接要求、行求、期約、交付賄賂及收受賄賂之行為，且無收取或要求證券承銷商以任何方式或名目補償或退還承銷相關費用予本人或其關係人或其指定之人等，絕無虛偽或隱匿之情事，如有違反上開情事者，涉及違反證券交易法第二十條、第二十條之一及第三十二條等規定，應負證券交易法第一百七十一條、第一百七十四條及其他相關法律責任。

董 事 王 森 榮




中 華 民 國 一 〇 三 年 十 二 月 十 一 日

## 聲 明 書

本人黃得瑞擔任聿新生物科技股份有限公司(以下簡稱該公司)之獨立董事，就該公司申請募集與發行一〇三年度現金增資發行新股乙案，絕無直接或間接要求、行求、期約、交付賄賂及收受賄賂之行為，且無收取或要求證券承銷商以任何方式或名目補償或退還承銷相關費用予本人或其關係人或其指定之人等，絕無虛偽或隱匿之情事，如有違反上開情事者，涉及違反證券交易法第二十條、第二十條之一及第三十二條等規定，應負證券交易法第一百七十一條、第一百七十四條及其他相關法律責任。

獨立董事 黃得瑞



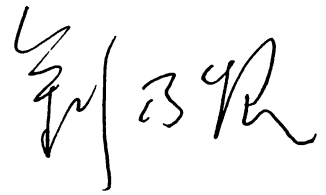
中 華 民 國 一 〇 三 年 十 二 月 十 一 日



## 聲 明 書

本人劉乃銘擔任聿新生物科技股份有限公司(以下簡稱該公司)之獨立董事，就該公司申請募集與發行一〇三年度現金增資發行新股乙案，絕無直接或間接要求、行求、期約、交付賄賂及收受賄賂之行為，且無收取或要求證券承銷商以任何方式或名目補償或退還承銷相關費用予本人或其關係人或其指定之人等，絕無虛偽或隱匿之情事，如有違反上開情事者，涉及違反證券交易法第二十條、第二十條之一及第三十二條等規定，應負證券交易法第一百七十一條、第一百七十四條及其他相關法律責任。

獨立董事 劉乃銘




中 華 民 國 一 〇 三 年 十 二 月 十 一 日

## 聲 明 書

本人呂 植 圳擔任聿新生物科技股份有限公司(以下簡稱該公司)之獨立董事，就該公司申請募集與發行一〇三年度現金增資發行新股乙案，絕無直接或間接要求、行求、期約、交付賄賂及收受賄賂之行為，且無收取或要求證券承銷商以任何方式或名目補償或退還承銷相關費用予本人或其關係人或其指定之人等，絕無虛偽或隱匿之情事，如有違反上開情事者，涉及違反證券交易法第二十條、第二十條之一及第三十二條等規定，應負證券交易法第一百七十一條、第一百七十四條及其他相關法律責任。

獨立董事 呂植圳




中 華 民 國 一 〇 三 年 十 二 月 十 一 日

## 聲 明 書

本人蔡文祥擔任聿新生物科技股份有限公司(以下簡稱該公司)之監察人，就該公司申請募集與發行一〇三年度現金增資發行新股乙案，絕無直接或間接要求、行求、期約、交付賄賂及收受賄賂之行為，且無收取或要求證券承銷商以任何方式或名目補償或退還承銷相關費用予本人或其關係人或其指定之人等，絕無虛偽或隱匿之情事，如有違反上開情事者，涉及違反證券交易法第二十條、第二十條之一及第三十二條等規定，應負證券交易法第一百七十一條、第一百七十四條及其他相關法律責任。

監 察 人 蔡 文 祥



中 華 民 國 一 〇 三 年 十 二 月 十 一 日

## 聲 明 書

本人鄭敦仁擔任聿新生物科技股份有限公司(以下簡稱該公司)之監察人，就該公司申請募集與發行一〇三年度現金增資發行新股乙案，絕無直接或間接要求、行求、期約、交付賄賂及收受賄賂之行為，且無收取或要求證券承銷商以任何方式或名目補償或退還承銷相關費用予本人或其關係人或其指定之人等，絕無虛偽或隱匿之情事，如有違反上開情事者，涉及違反證券交易法第二十條、第二十條之一及第三十二條等規定，應負證券交易法第一百七十一條、第一百七十四條及其他相關法律責任。

監 察 人 鄭 敦 仁

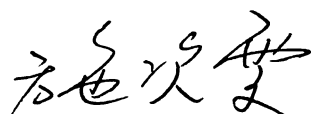


中 華 民 國 一 〇 三 年 十 二 月 十 一 日

## 聲 明 書

本人施次雯擔任聿新生物科技股份有限公司(以下簡稱該公司)之監察人，就該公司申請募集與發行一〇三年度現金增資發行新股乙案，絕無直接或間接要求、行求、期約、交付賄賂及收受賄賂之行為，且無收取或要求證券承銷商以任何方式或名目補償或退還承銷相關費用予本人或其關係人或其指定之人等，絕無虛偽或隱匿之情事，如有違反上開情事者，涉及違反證券交易法第二十條、第二十條之一及第三十二條等規定，應負證券交易法第一百七十一條、第一百七十四條及其他相關法律責任。

監 察 人 施 次 雯



中 華 民 國 一 〇 三 年 十 二 月 十 一 日

## 聲 明 書

本人吳坤烈擔任聿新生物科技股份有限公司(以下簡稱該公司)之執行長，就該公司申請募集與發行一〇三年度現金增資發行新股乙案，絕無直接或間接要求、行求、期約、交付賄賂及收受賄賂之行為，且無收取或要求證券承銷商以任何方式或名目補償或退還承銷相關費用予本人或其關係人或其指定之人等，絕無虛偽或隱匿之情事，如有違反上開情事者，涉及違反證券交易法第二十條、第二十條之一及第三十二條等規定，應負證券交易法第一百七十一條、第一百七十四條及其他相關法律責任。

執行長 吳坤烈



中 華 民 國 一 〇 三 年 十 二 月 十 一 日

## 聲 明 書

本人涂耀仁擔任聿新生物科技股份有限公司(以下簡稱該公司)之執行長，就該公司申請募集與發行一〇三年度現金增資發行新股乙案，絕無直接或間接要求、行求、期約、交付賄賂及收受賄賂之行為，且無收取或要求證券承銷商以任何方式或名目補償或退還承銷相關費用予本人或其關係人或其指定之人等，絕無虛偽或隱匿之情事，如有違反上開情事者，涉及違反證券交易法第二十條、第二十條之一及第三十二條等規定，應負證券交易法第一百七十一條、第一百七十四條及其他相關法律責任。

執行長 涂耀仁



中 華 民 國 一 〇 三 年 十 二 月 十 一 日

## 聲 明 書

本人吳義隆擔任聿新生物科技股份有限公司(以下簡稱該公司)之執行長，就該公司申請募集與發行一〇三年度現金增資發行新股乙案，絕無直接或間接要求、行求、期約、交付賄賂及收受賄賂之行為，且無收取或要求證券承銷商以任何方式或名目補償或退還承銷相關費用予本人或其關係人或其指定之人等，絕無虛偽或隱匿之情事，如有違反上開情事者，涉及違反證券交易法第二十條、第二十條之一及第三十二條等規定，應負證券交易法第一百七十一條、第一百七十四條及其他相關法律責任。

執行長 吳義隆



中 華 民 國 一 〇 三 年 十 二 月 十 一 日



## 聲 明 書

本人郭建辰擔任聿新生物科技股份有限公司(以下簡稱該公司)之財會主管，就該公司申請募集與發行一〇三年度現金增資發行新股乙案，絕無直接或間接要求、行求、期約、交付賄賂及收受賄賂之行為，且無收取或要求證券承銷商以任何方式或名目補償或退還承銷相關費用予本人或其關係人或其指定之人等，絕無虛偽或隱匿之情事，如有違反上開情事者，涉及違反證券交易法第二十條、第二十條之一及第三十二條等規定，應負證券交易法第一百七十一條、第一百七十四條及其他相關法律責任。

財 會 主 管      郭 建 辰



中 華 民 國 一 〇 三 年 十 二 月 十 一 日

## 聲 明 書

本人方信智為聿新生物科技股份有限公司(以下簡稱該公司)之受僱人，就該公司申請募集與發行一〇三年度現金增資發行新股乙案，絕無直接或間接要求、行求、期約、交付賄賂及收受賄賂之行為，且無收取或要求證券承銷商以任何方式或名目補償或退還承銷相關費用予本人或其關係人或其指定之人等，絕無虛偽或隱匿之情事，如有違反上開情事者，涉及違反證券交易法第二十條、第二十條之一及第三十二條等規定，應負證券交易法第一百七十一條、第一百七十四條及其他相關法律責任。

受 僱 人 方 信 智



中 華 民 國 一 〇 三 年 十 二 月 十 一 日


## 聲 明 書

本公司受聿新生物科技股份有限公司（下稱聿新公司）委託，擔任聿新公司募集與發行一〇三年度現金增資發行新股乙案之證券承銷商，茲聲明將善盡注意下列事項，絕無虛偽或隱匿之情事：

- 一、聿新公司本次募集與發行有價證券價格之訂定及相關作業程序，應遵守「中華民國證券商業同業公會承銷商會員輔導發行公司募集與發行有價證券自律規則」及「中華民國證券商業同業公會證券商承銷或再行銷售有價證券處理辦法」等相關規定。
- 二、本公司絕無直接或間接要求、行求、期約、交付賄賂及收受賄賂之行為，且承銷相關費用之收取，不以其他方式或名目補償或退還予發行人或其關係人或前二者所指定之人等。
- 三、如有違反上開情事者，涉及違反證券交易法第二十條及第三十二條等規定，除依中華民國證券商業同業公會訂定之相關規定處理，並應負證券交易法第五十六條、第六十六條、第一百七十一條、第一百七十四條及其他相關法律責任。

證券承銷商：元大寶來證券股份有限公司

負 責 人：賀鳴珩



日 期：中華民國一〇三年十二月十一日

## 聲 明 書

本公司受聿新生物科技股份有限公司（下稱聿新公司）委託，擔任聿新公司募集與發行一〇三年度現金增資發行新股乙案之證券承銷商，茲聲明將善盡注意下列事項，絕無虛偽或隱匿之情事：

- 一、聿新公司本次募集與發行有價證券價格之訂定及相關作業程序，應遵守「中華民國證券商業同業公會承銷商會員輔導發行公司募集與發行有價證券自律規則」及「中華民國證券商業同業公會證券商承銷或再行銷售有價證券處理辦法」等相關規定。
- 二、本公司絕無直接或間接要求、行求、期約、交付賄賂及收受賄賂之行為，且承銷相關費用之收取，不以其他方式或名目補償或退還予發行人或其關係人或前二者所指定之人等。
- 三、如有違反上開情事者，涉及違反證券交易法第二十條及第三十二條等規定，除依中華民國證券商業同業公會訂定之相關規定處理，並應負證券交易法第五十六條、第六十六條、第一百七十一條、第一百七十四條及其他相關法律責任。

證券承銷商：康和綜合證券股份有限公司



負 責 人：周康記



日 期：中華民國一〇四年二月十三日

## 聲 明 書

本公司受聿新生物科技股份有限公司（下稱聿新公司）委託，擔任聿新公司募集與發行一〇三年度現金增資發行新股乙案之證券承銷商，茲聲明將善盡注意下列事項，絕無虛偽或隱匿之情事：

- 一、聿新公司本次募集與發行有價證券價格之訂定及相關作業程序，應遵守「中華民國證券商業同業公會承銷商會員輔導發行公司募集與發行有價證券自律規則」及「中華民國證券商業同業公會證券商承銷或再行銷售有價證券處理辦法」等相關規定。
- 二、本公司絕無直接或間接要求、行求、期約、交付賄賂及收受賄賂之行為，且承銷相關費用之收取，不以其他方式或名目補償或退還予發行人或其關係人或前二者所指定之人等。
- 三、如有違反上開情事者，涉及違反證券交易法第二十條及第三十二條等規定，除依中華民國證券商業同業公會訂定之相關規定處理，並應負證券交易法第五十六條、第六十六條、第一百七十一條、第一百七十四條及其他相關法律責任。

證券承銷商：日盛證券股份有限公司

負 責 人：唐承健




日 期：中華民國一〇四年二月十三日

## 聲 明 書

本公司受聿新生物科技股份有限公司（下稱聿新公司）委託，擔任聿新公司募集與發行一〇三年度現金增資發行新股乙案之證券承銷商，茲聲明將善盡注意下列事項，絕無虛偽或隱匿之情事：

- 一、聿新公司本次募集與發行有價證券價格之訂定及相關作業程序，應遵守「中華民國證券商業同業公會承銷商會員輔導發行公司募集與發行有價證券自律規則」及「中華民國證券商業同業公會證券商承銷或再行銷售有價證券處理辦法」等相關規定。
- 二、本公司絕無直接或間接要求、行求、期約、交付賄賂及收受賄賂之行為，且承銷相關費用之收取，不以其他方式或名目補償或退還予發行人或其關係人或前二者所指定之人等。
- 三、如有違反上開情事者，涉及違反證券交易法第二十條及第三十二條等規定，除依中華民國證券商業同業公會訂定之相關規定處理，並應負證券交易法第五十六條、第六十六條、第一百七十一條、第一百七十四條及其他相關法律責任。

證券承銷商：群益金鼎證券股份有限公司



負 責 人：王濬智



日 期：中華民國一〇四年二月十三日

## 聲 明 書

本公司受聿新生物科技股份有限公司（下稱聿新公司）委託，擔任聿新公司募集與發行一〇三年度現金增資發行新股乙案之證券承銷商，茲聲明將善盡注意下列事項，絕無虛偽或隱匿之情事：


- 一、聿新公司本次募集與發行有價證券價格之訂定及相關作業程序，應遵守「中華民國證券商業同業公會承銷商會員輔導發行公司募集與發行有價證券自律規則」及「中華民國證券商業同業公會證券商承銷或再行銷售有價證券處理辦法」等相關規定。
- 二、本公司絕無直接或間接要求、行求、期約、交付賄賂及收受賄賂之行為，且承銷相關費用之收取，不以其他方式或名目補償或退還予發行人或其關係人或前二者所指定之人等。
- 三、如有違反上開情事者，涉及違反證券交易法第二十條及第三十二條等規定，除依中華民國證券商業同業公會訂定之相關規定處理，並應負證券交易法第五十六條、第六十六條、第一百七十一條、第一百七十四條及其他相關法律責任。

證券承銷商：華南永昌綜合證券股份有限公司


負 責 人：黃崇健



日 期：中華民國一〇四年二月十三日



發行公司：聿新生物科技股份有限公司



董事長：楊金昌





