

聿新生物科技股份有限公司及子公司
合併財務報告暨會計師核閱報告
民國 108 年及 107 年第一季
(股票代碼 4161)

公司地址：苗栗縣竹南鎮公館里中華南路 188 號
電 話：(037)626-699

聿新生物科技股份有限公司及子公司
民國 108 年及 107 年第一季合併財務報告暨會計師核閱報告
目 錄

<u>項</u>	<u>目</u>	<u>頁 次</u>
一、	封面	1
二、	目錄	2 ~ 3
三、	會計師核閱報告	4 ~ 5
四、	合併資產負債表	6 ~ 7
五、	合併綜合損益表	8
六、	合併權益變動表	9
七、	合併現金流量表	10 ~ 11
八、	合併財務報表附註	12 ~ 49
	(一) 公司沿革	12
	(二) 通過財務報告之日期及程序	12
	(三) 新發布及修訂準則及解釋之適用	12 ~ 14
	(四) 重大會計政策之彙總說明	14 ~ 17
	(五) 重大會計判斷、估計及假設不確定性之主要來源	17
	(六) 重要會計項目之說明	17 ~ 34
	(七) 關係人交易	34 ~ 35
	(八) 質押之資產	35
	(九) 重大或有負債及未認列之合約承諾	35 ~ 36

項	目	頁次
(十)	重大之災害損失	36
(十一)	重大之期後事項	36
(十二)	其他	36 ~ 47
	1. 資本管理	36
	2. 金融工具	36 ~ 43
	3. 公允價值資訊	43 ~ 47
(十三)	附註揭露事項	47 ~ 48
(十四)	營運部門資訊	48 ~ 49

聿新生物科技股份有限公司 公鑒：

前言

聿新生物科技股份有限公司及子公司(以下簡稱「聿新集團」)民國 108 年及 107 年 3 月 31 日之合併資產負債表，暨民國 108 年及 107 年 1 月 1 日至 3 月 31 日之合併綜合損益表、合併權益變動表、合併現金流量表，以及合併財務報表附註(包括重大會計政策彙總)，業經本會計師核閱竣事。依「證券發行人財務報告編製準則」及金融監督管理委員會認可之國際會計準則第三十四號「期中財務報導」編製允當表達之合併財務報表係管理階層之責任，本會計師之責任係依據核閱結果對合併財務報表作成結論。

範圍

除保留結論之基礎段所述者外，本會計師係依照審計準則公報第六十五號「財務報表之核閱」執行核閱工作。核閱合併財務報表時所執行之程序包括查詢(主要向負責財務與會計事務之人員查詢)、分析性程序及其他核閱程序。核閱工作之範圍明顯小於查核工作之範圍，因此本會計師可能無法察覺所有可藉由查核工作辨認之重大事項，故無法表示查核意見。

保留結論之基礎

如合併財務報表附註四(三)所述，列入上開合併財務報表之非重要子公司之財務報表未經會計師核閱，其民國 108 年及 107 年 3 月 31 日之資產總額分別為新台幣 56,611 仟元及新台幣 62,732 仟元，分別占合併資產總額之 3.44%及 3.86%；負債總額分別為新台幣 6,833 仟元及新台幣 5,244 仟元，分別占合併負債總額之 0.82%及 0.69%；其民國 108 年及 107 年 1 月 1 日至 3 月 31 日之綜合損失總額分別為新台幣 5,507 仟元及新台幣 1,899 仟元，分別占合併綜合損失總額之 1694.46%及 19.86%。

保留結論

依本會計師核閱結果，除保留結論之基礎段所述部分非重要子公司之財務報表倘經會計師核閱，對合併財務報表可能有所調整之影響外，並未發現上開合併財務報表在所有重大方面有未依照「證券發行人財務報告編製準則」及金融監督管理委員會認可之國際會計準則第三十四號「期中財務報導」編製，致無法允當表達聿新集團民國 108 年及 107 年 3 月 31 日之合併財務狀況，暨民國 108 年及 107 年 1 月 1 日至 3 月 31 日之合併財務績效及合併現金流量之情事。

資 誠 聯 合 會 計 師 事 務 所

鄭雅慧

鄭雅慧



會計師

李典易

李典易



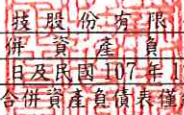
前行政院金融監督管理委員會證券期貨局

核准簽證文號：金管證六字第 0960072936 號

金融監督管理委員會

核准簽證文號：金管證審字第 1020028992 號

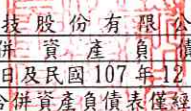
中 華 民 國 1 0 8 年 5 月 3 日


 韋新生物科技股份有限公司及子公司
 合併資產負債表
 民國108年3月31日及民國107年12月31日、3月31日
 (民國108年及107年3月31日之合併資產負債表僅經核閱，未依一般公認審計準則查核)

單位：新台幣仟元

資 產	附註	108年3月31日		107年12月31日		107年3月31日	
		金 額	%	金 額	%	金 額	%
流動資產							
現金及約當現金	六(一)	\$ 307,098	19	\$ 258,283	16	\$ 516,899	32
透過損益按公允價值衡量之金融資產—流動	六(二)	58,879	4	60,945	4	76,740	5
透過其他綜合損益按公允價值衡量之金融資產—流動	六(三)	-	-	355	-	355	-
按攤銷後成本衡量之金融資產—流動	六(四)	200,005	12	260,653	16	58,110	4
應收票據淨額	六(五)	159,033	10	147,269	9	135,719	8
應收票據—關係人淨額	六(五)及七	-	-	854	-	3,128	-
應收帳款淨額	六(五)	49,155	3	45,487	3	38,535	2
應收帳款—關係人淨額	六(五)及七	1,758	-	1,039	-	818	-
其他應收款	七	939	-	419	-	191	-
本期所得稅資產	六(二十二)	825	-	825	-	-	-
存貨	六(六)	162,539	10	150,895	10	172,337	11
預付款項		7,083	-	4,331	-	3,545	-
其他流動資產—其他		276	-	47	-	-	-
流動資產合計		<u>947,590</u>	<u>58</u>	<u>931,402</u>	<u>58</u>	<u>1,006,377</u>	<u>62</u>
非流動資產							
透過其他綜合損益按公允價值衡量之金融資產—非流動	六(三)	84,871	5	84,685	5	54,345	3
不動產、廠房及設備	六(七)及八	579,541	35	570,680	36	535,464	33
使用權資產	六(八)	22,002	2	-	-	-	-
無形資產		898	-	1,020	-	472	-
遞延所得稅資產	六(二十二)	4,789	-	4,129	-	8,427	1
其他非流動資產		5,404	-	11,879	1	20,161	1
非流動資產合計		<u>697,505</u>	<u>42</u>	<u>672,393</u>	<u>42</u>	<u>618,869</u>	<u>38</u>
資產總計		<u>\$ 1,645,095</u>	<u>100</u>	<u>\$ 1,603,795</u>	<u>100</u>	<u>\$ 1,625,246</u>	<u>100</u>

(續次頁)


 韋新生物科技股份有限公司及子公司
 合併資產負債表
 民國108年3月31日及民國107年12月31日、3月31日
 (民國108年及107年3月31日之合併資產負債表僅經核閱，未依一般公認審計準則查核)

單位：新台幣仟元

負債及權益	附註	108年3月31日		107年12月31日		107年3月31日	
		金額	%	金額	%	金額	%
流動負債							
短期借款	六(九)	\$ 380,000	23	\$ 330,000	21	\$ 280,000	17
應付票據	七	29,085	2	32,018	2	40,570	3
應付帳款		48,395	3	63,518	4	77,595	5
其他應付款		24,497	2	34,478	2	18,547	1
本期所得稅負債	六(二十二)	2,555	-	3,616	-	1,537	-
租賃負債—流動	六(八)	4,593	-	-	-	-	-
一年或一營業週期內到期長期負債	六(十)	14,286	1	14,286	1	14,286	1
其他流動負債—其他	六(十六)及七	3,565	-	1,503	-	3,345	-
流動負債合計		<u>506,976</u>	<u>31</u>	<u>479,419</u>	<u>30</u>	<u>435,880</u>	<u>27</u>
非流動負債							
長期借款	六(十)及八	307,143	19	310,714	19	321,429	20
遞延所得稅負債	六(二十二)	2,056	-	1,838	-	6	-
租賃負債—非流動	六(八)	17,851	1	-	-	-	-
其他非流動負債	六(十一)	95	-	96	-	91	-
非流動負債合計		<u>327,145</u>	<u>20</u>	<u>312,648</u>	<u>19</u>	<u>321,526</u>	<u>20</u>
負債總計		<u>834,121</u>	<u>51</u>	<u>792,067</u>	<u>49</u>	<u>757,406</u>	<u>47</u>
股本	六(十二)						
普通股股本		526,597	32	526,597	33	522,579	32
資本公積	六(十三)						
資本公積		491,376	30	491,376	31	535,153	33
保留盈餘	六(十四)						
法定盈餘公積		17,454	1	17,454	1	17,454	1
特別盈餘公積		3,498	-	3,498	-	16,914	1
(累積虧損)未分配盈餘		(39,866)	(2)	(39,907)	(3)	44,973	3
其他權益	六(十五)						
其他權益		(5,066)	-	(5,240)	-	(25,593)	(1)
庫藏股票	六(十二)	(189,732)	(12)	(189,732)	(12)	(253,549)	(16)
歸屬於母公司業主之權益合計		<u>804,261</u>	<u>49</u>	<u>804,046</u>	<u>50</u>	<u>857,931</u>	<u>53</u>
非控制權益	四(三)	6,713	-	7,682	1	9,909	-
權益總計		<u>810,974</u>	<u>49</u>	<u>811,728</u>	<u>51</u>	<u>867,840</u>	<u>53</u>
重大或有負債及未認列之合約承諾	九						
重大之期後事項	十一						
負債及權益總計		<u>\$ 1,645,095</u>	<u>100</u>	<u>\$ 1,603,795</u>	<u>100</u>	<u>\$ 1,625,246</u>	<u>100</u>

後附合併財務報表附註為本合併財務報告之一部分，請併同參閱。

董事長：楊金昌



經理人：楊金昌



會計主管：陳淑玲



韋新生物科技股份有限公司及子公司

合併綜合損益表

民國108年及107年1月1日至3月31日

(僅經核閱，未依一般公認審計準則查核)

單位：新台幣仟元
(除每股盈餘為新台幣元外)

項目	附註	108年1月1日至3月31日		107年1月1日至3月31日	
		金額	%	金額	%
營業收入	六(十六)及七	\$ 107,867	100	\$ 127,187	100
營業成本	六(六)(二十)(二十一)	(78,000)	(72)	(88,317)	(69)
營業毛利		29,867	28	38,870	31
營業費用	六(二十)(二十一)及七				
推銷費用		(7,382)	(7)	(3,533)	(3)
管理費用		(11,813)	(11)	(11,157)	(9)
研究發展費用		(17,410)	(16)	(14,124)	(11)
預期信用減損(損失)利益		(283)	-	1,085	1
營業費用合計		(36,888)	(34)	(27,729)	(22)
營業(損失)利益		(7,021)	(6)	11,141	9
營業外收入及支出					
其他收入	六(十七)	3,446	3	2,131	2
其他利益及損失	六(十八)	5,736	5	(9,208)	(7)
財務成本	六(十九)	(2,437)	(2)	(2,162)	(2)
營業外收入及支出合計		6,745	6	(9,239)	(7)
稅前(淨損)淨利		(276)	-	1,902	2
所得稅(費用)利益	六(二十二)	(180)	-	334	-
本期(淨損)淨利		(\$ 456)	-	(\$ 2,236)	2
不重分類至損益之項目					
透過其他綜合損益按公允價值衡量之權益工具投資未實現評價損益	六(三)(十五)	(\$ 169)	-	(\$ 11,799)	(10)
後續可能重分類至損益之項目					
國外營運機構財務報表換算之兌換差額	六(十五)	300	-	-	-
其他綜合損益(淨額)		(\$ 131)	-	(\$ 11,799)	(10)
本期綜合損益總額		(\$ 325)	-	(\$ 9,563)	(8)
淨利(損)歸屬於：					
母公司業主		\$ 470	1	\$ 1,957	2
非控制權益		(926)	(1)	279	-
合計		(\$ 456)	-	(\$ 2,236)	2
綜合損益總額歸屬於：					
母公司業主		\$ 644	1	(\$ 9,842)	(8)
非控制權益		(969)	(1)	279	-
合計		(\$ 325)	-	(\$ 9,563)	(8)
每股盈餘					
基本每股盈餘	六(二十三)	\$ 0.01		\$ 0.04	
每股盈餘					
稀釋每股盈餘	六(二十三)	\$ 0.01		\$ 0.04	

後附合併財務報表附註為本合併財務報告之一部分，請併同參閱。

董事長：楊金昌



經理人：楊金昌



會計主管：陳淑玲





新生物科技股份有限公司及子公司

合併權益變動表

民國108年及107年1月1日至3月31日
(僅經核閱，未依一般公認會計原則查核)

單位：新台幣仟元

附註	歸屬於本公司		母 公 司		其 他 業 主 之 權 益		控 制 權 益 總 額			
	普通	股東	積存	盈餘	其他	資本	公積金	總額		
107年1月1日餘額	\$ 522,579	\$ 535,153	\$ 17,454	\$ 16,914	\$ 35,425	\$ 31	(\$ 3,530)	\$ 877,786	\$ 9,630	\$ 887,416
追溯適用及追溯重編影響數	-	-	-	-	7,500	-	3,530	(2,704)	-	(2,704)
1月1日重編後餘額	522,579	535,153	17,454	16,914	42,925	31	-	875,082	9,630	884,712
本期淨利	-	-	-	-	1,957	-	-	1,957	279	2,236
本期其他綜合損失	-	-	-	-	-	-	-	(11,799)	-	(11,799)
本期綜合損益總額	-	-	-	-	1,957	-	-	(9,842)	279	(9,563)
庫藏股買回	-	-	-	-	-	-	-	(7,309)	-	(7,309)
處分透過其他綜合損益按公允價值衡量之權益投資	-	-	-	-	91	-	-	91	-	-
107年3月31日餘額	\$ 522,579	\$ 535,153	\$ 17,454	\$ 16,914	\$ 44,973	\$ 31	(\$ 25,624)	\$ 857,931	\$ 9,909	\$ 867,840
108年1月1日餘額	\$ 526,597	\$ 491,376	\$ 17,454	\$ 3,498	\$ 39,907	\$ 113	(\$ 5,353)	\$ 804,046	\$ 7,682	\$ 811,728
追溯適用及追溯重編影響數	-	-	-	-	(429)	-	-	(429)	-	(429)
1月1日重編後餘額	526,597	491,376	17,454	3,498	40,336	113	(5,353)	803,617	7,682	811,299
本期淨利(損)	-	-	-	-	470	-	-	470	(926)	(456)
本期其他綜合損失	-	-	-	-	-	300	(126)	174	(43)	131
本期綜合損益總額	-	-	-	-	470	300	(126)	644	(969)	(325)
108年3月31日餘額	\$ 526,597	\$ 491,376	\$ 17,454	\$ 3,498	\$ 39,866	\$ 413	(\$ 5,479)	\$ 804,261	\$ 6,713	\$ 810,974

後附合併財務報表附註為本合併財務報告之一部分，請併同參閱。



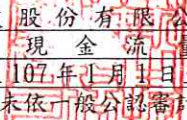
經理人：楊金昌



會計主管：陳淑玲




董事長：楊金昌


 韋新生物科技股份有限公司及子公司
 合併現金流量表
 民國108年及107年1月1日至3月31日
 (僅經核閱，未依一般公認審計準則查核)

單位：新台幣仟元

附註	108年1月1日 至3月31日	107年1月1日 至3月31日
營業活動之現金流量		
本期稅前(淨損)淨利	(\$ 276)	\$ 1,902
調整項目		
收益費損項目		
預期信用減損損失(利益)	十二(二) 282 (1,085)
折舊費用	六(七)(八)(二 十) 10,202	8,174
攤銷費用	六(二十) 122	149
透過損益按公允價值衡量之金融資產評價 利益	六(二)(十八) (4,450) (482)
利息費用	六(八)(十九) 2,437	2,162
利息收入	六(十七) (2,923) (850)
與營業活動相關之資產/負債變動數		
與營業活動相關之資產之淨變動		
透過損益按公允價值衡量之金融資產-流 動		
應收票據	(11,764) (37,696)
應收票據-關係人	854 (1,956)
應收帳款	(3,950)	11,627
應收帳款-關係人	(719)	2,398
其他應收款	50	2,602
存貨	(11,644) (46,284)
預付款項	(2,752) (1,097)
其他流動資產	371	-
與營業活動相關之負債之淨變動		
應付票據	(2,933)	24,813
應付帳款	(15,123)	27,194
其他應付款	(7,431) (11,346)
其他流動負債	2,063	883
營運產生之現金流出	(41,068) (15,952)
收取之利息	2,352	850
支付之利息	(2,422) (2,162)
支付之所得稅	(1,682)	-
營業活動之淨現金流出	(42,820) (17,264)

(續次頁)


 韋新生物科技股份有限公司及子公司
 合併現金流量表
 民國108年及107年1月1日至3月31日
 (僅經核閱，未依一般公認審計準則查核)

單位：新台幣仟元

附註	108年1月1日 至3月31日	107年1月1日 至3月31日
投資活動之現金流量		
按攤銷後成本衡量之金融資產減少	\$ 60,648	\$ 105,295
取得透過其他綜合損益按公允價值衡量之金融資產	-	(9,794)
出售透過其他綜合損益按公允價值衡量之金融資產價款	-	15,190
取得不動產、廠房及設備	六(二十四) (14,361)	(835)
存出保證金減少	(24)	-
預付設備款增加	(126)	(3,229)
投資活動之淨現金流入	46,137	106,627
籌資活動之現金流量		
短期借款增加	六(九)(二十五) 290,000	220,000
短期借款減少	六(九)(二十五) (240,000)	(180,000)
償還長期借款	六(十)(二十五) (3,571)	(3,571)
租賃負債本金償還	六(八)(二十五) (1,234)	-
庫藏股票買回成本	六(十二) -	(7,309)
籌資活動之淨現金流入	45,195	29,120
匯率影響數	303	-
本期現金及約當現金增加數	48,815	118,483
期初現金及約當現金餘額	258,283	398,416
期末現金及約當現金餘額	\$ 307,098	\$ 516,899

後附合併財務報表附註為本合併財務報告之一部分，請併同參閱。

董事長：楊金昌



經理人：楊金昌



會計主管：陳淑玲



聿新生物科技股份有限公司及子公司
合併財務報表附註
民國108年及107年第一季
(僅經核閱，未依一般公認審計準則查核)

單位：新台幣仟元
(除特別註明者外)

一、公司沿革

聿新生物科技股份有限公司(以下簡稱「本公司」)設立於民國88年6月1日，本公司及子公司(以下統稱「本集團」)主要營業項目為生技醫療器材及化妝品之製造、批發零售、特殊林木經營、國際貿易業務及其他化學材料製造等。

二、通過財務報告之日期及程序

本合併財務報告已於民國108年5月3日提報董事會通過後發布。

三、新發布及修訂準則及解釋之適用

(一)已採用金融監督管理委員會(以下簡稱「金管會」)認可之新發布、修正後國際財務報導準則之影響

下表彙列金管會認可之民國108年適用之國際財務報導準則之新發布、修正及修訂之準則及解釋：

<u>新發布/修正/修訂準則及解釋</u>	<u>國際會計準則理事會 發布之生效日</u>
國際財務報導準則第9號之修正「具負補償之提前還款特性」	民國108年1月1日
國際財務報導準則第16號「租賃」	民國108年1月1日
國際會計準則第19號之修正「計畫之修正、縮減或清償」	民國108年1月1日
國際會計準則第28號之修正「關聯企業與合資之長期權益」	民國108年1月1日
國際財務報導解釋第23號「不確定性之所得稅處理」	民國108年1月1日
2015-2017週期之年度改善	民國108年1月1日

除下列所述者外，本集團經評估上述準則及解釋對本集團財務狀況與財務績效並無重大影響：

國際財務報導準則第16號「租賃」

1. 國際財務報導準則第16號「租賃」取代國際會計準則第17號「租賃」及其相關解釋及解釋公告。此準則規定承租人應認列使用權資產及租賃負債(除租賃期間短於12個月或低價值標的資產之租賃外);出租人會計處理仍相同，按營業租賃及融資租賃兩種類型處理，僅增加相關揭露。

2. 於適用金管會認可之民國 108 年 IFRSs 版本時，本集團對於國際財務報導準則第 16 號係採用不重編比較資訊(以下簡稱「修正式追溯調整」)，將屬承租人之租賃合約，於民國 108 年 1 月 1 日調增使用權資產\$23,160，並調增租賃負債\$23,589，及調減保留盈餘\$429。
3. 本集團於初次適用國際財務報導準則第 16 號，採用之實務權益作法如下：
- (1) 未重評估合約是否係屬(或包含)租賃，係按先前適用國際會計準則第 17 號及國際財務報導解釋第 4 號時已辨認為租賃之合約，適用國際財務報導準則第 16 號之規定處理。
 - (2) 將對具有合理類似特性之租賃組合使用單一折現率。
 - (3) 對租賃期間將於民國 108 年 12 月 31 日前結束之租賃，採取短期租賃之方式處理，該些合約於民國 108 年度第一季認列之租金費用為\$170。
 - (4) 未將原始直接成本計入使用權資產之衡量。
 - (5) 於評估租賃延長選擇權之行使及租賃終止選擇權之不行使對租賃期間之判斷時採用後見之明。
4. 本集團於計算租賃負債之現值時，係採用本集團增額借款利率，其加權平均利率為 1.50%。
5. 本集團按國際會計準則第 17 號揭露營業租賃承諾之金額，採用初次適用日之增額借款利率折現之現值與民國 108 年 1 月 1 日認列之租賃負債的調節如下：

民國107年12月31日採國際會計準則第17號揭露之營業租賃承諾	\$ 11,637
加：調整對續租權及終止權之合理確定評估	<u>13,023</u>
民國108年1月1日採國際財務報導準則第16號應認列租賃負債之租賃合約總額	<u>24,660</u>
本集團初次適用日之增額借款利率	<u>1.50%</u>
民國108年1月1日採國際財務報導準則第16號認列之租賃負債	<u>\$ 23,589</u>

(二) 尚未採用金管會認可之新發布、修正後國際財務報導準則之影響

無。

(三) 國際會計準則理事會已發布但尚未經金管會認可之國際財務報導準則之影響

下表彙列國際會計準則理事會已發布但尚未納入金管會認可之國際財務報導準則之新發布、修正及修訂之準則及解釋：

新發布/修正/修訂準則及解釋	國際會計準則理事會 發布之生效日
國際會計準則第1號及國際會計準則第8號之修正「揭露倡議-重大性之定義」	民國109年1月1日
國際財務報導準則第3號之修正「業務之定義」	民國109年1月1日
國際財務報導準則第10號及國際會計準則第28號之修正「投資者與其關聯企業或合資間之資產出售或投入」	待國際會計準則理事會 決定
國際財務報導準則第17號「保險合約」	民國110年1月1日

本集團經評估上述準則及解釋對本集團財務狀況與財務績效並無重大影響。

四、重大會計政策之彙總說明

重大會計政策除遵循聲明、編製基礎、合併基礎及新增部分說明如下，餘與民國107年度合併財務報表附註四相同。除另有說明外，此等政策在所有報導期間一致地適用。

(一) 遵循聲明

1. 本合併財務報告係依據證券發行人財務報告編製準則與金管會認可之國際會計準則第34號「期中財務報導」編製。
2. 本合併財務報告應併同民國107年度合併財務報告閱讀。

(二) 編製基礎

1. 除下列重要項目外，本合併財務報告係按歷史成本編製：
 - (1) 按公允價值衡量之透過損益按公允價值衡量之金融資產及負債(包括衍生工具)。
 - (2) 按公允價值衡量之透過其他綜合損益按公允價值衡量之金融資產。
 - (3) 按退休基金資產減除確定福利義務現值之淨額認列之確定福利負債。
2. 編製符合金管會認可之國際財務報導準則、國際會計準則、解釋及解釋公告(以下簡稱 IFRSs)之財務報告需要使用一些重要會計估計，在應用本集團的會計政策過程中亦需要管理階層運用其判斷，涉及高度判斷或複雜性之項目，或涉及合併財務報告之重大假設及估計之項目，請詳附註五說明。

(三) 合併基礎

1. 合併財務報告編製原則

本合併財務報告之編製原則與 107 年度合併財務報告相同。

2. 列入合併財務報告之子公司：

投資公司 名稱	子公司 名稱	業務性質	所持股權百分比			說明
			108年3月31日	107年12月31日	107年3月31日	
聿新生物科技股 份有限公司	威旺生醫科技 股份有限公司	其他化學 材料製造	66.6%	66.6%	66.6%	註1
聿新生物科技股 份有限公司	聿健生物科技 股份有限公司	農業生技業	100%	100%	100%	註1
聿健生物科技股 份有限公司	Bioptik- Cayman Incorporated	一般投資業	100%	100%	100%	註1
Bioptik- Cayman Incorporated	廣東聿新生物 科技股份有限 公司	化妝品製造， 銷售；化妝品 原材料，半成 品及成品進出 口貿易	100%	100%	-	註1、 註2

註 1：因不符合重要子公司定義，民國 108 年及 107 年 3 月 31 日之財務報表未經會計師核閱。

註 2：民國 107 年 9 月設立之公司。

3. 未列入合併財務報告之子公司：無。

4. 子公司會計期間不同之調整及處理方式：無。

5. 重大限制：無。

6. 對本集團具重大性之非控制權益之子公司：

本集團民國 108 年 3 月 31 日、107 年 12 月 31 日及 107 年 3 月 31 日非控制權益總額分別為 \$6,713、\$7,682 及 \$9,909，下列為對本集團具重大性之非控制權益及所屬子公司之資訊：

子公司 名稱	主要營 業場所	非控制權益						說明
		108年3月31日		107年12月31日		107年3月31日		
		金額	持股 百分比	金額	持股 百分比	金額	持股 百分比	
威旺生醫科技 股份有限公司	台灣	\$ 6,713	33.4%	\$ 7,682	33.4%	\$ 9,909	33.4%	

子公司彙總性財務資訊：

資產負債表

	威旺生醫科技股份有限公司		
	108年3月31日	107年12月31日	107年3月31日
流動資產	\$ 16,009	\$ 18,749	\$ 35,461
非流動資產	10,804	10,666	5,979
流動負債	(3,227)	(2,932)	(5,202)
非流動負債	(6)	(6)	(6)
淨資產總額	<u>\$ 23,580</u>	<u>\$ 26,477</u>	<u>\$ 36,232</u>

綜合損益表

	威旺生醫科技股份有限公司	
	108年1月1日至3月31日	107年1月1日至3月31日
收入	\$ 520	\$ 3,101
本期淨損	(\$ 2,770)	(\$ 802)
本期綜合損失總額	<u>(\$ 2,897)</u>	<u>(\$ 802)</u>

現金流量表

	威旺生醫科技股份有限公司	
	108年1月1日至3月31日	107年1月1日至3月31日
營業活動之淨現金流(出)入	(\$ 14)	\$ 2,318
投資活動之淨現金流入(出)	-	(1,130)
籌資活動之淨現金流入(出)	-	-
本期現金及約當現金(減少)增加	(14)	1,188
期初現金及約當現金餘額	2,116	6,054
期末現金及約當現金餘額	<u>\$ 2,102</u>	<u>\$ 4,866</u>

(四) 承租人之租賃交易－使用權資產/租賃負債

108 年度適用

- 租賃資產於可供本集團使用之日認列為使用權資產及租賃負債。當租賃合約係屬短期租賃或低價值標的資產之租賃時，將租賃給付採直線法於租賃期間認列為費用。
- 租賃負債於租賃開始日將尚未支付之租賃給付按本集團增額借款利率折現後之現值認列，租賃給付包括：
 - 固定給付，減除可收取之任何租賃誘因；
 - 後續採利息法按攤銷後成本法衡量，於租賃期間提列利息費用。當非屬合約修改造成租賃期間或租賃給付變動時，將重評估租賃負債，並將再衡量數調整使用權資產。

3. 使用權資產於租賃開始日按成本認列，成本包括：

租賃負債之原始衡量金額；

後續採成本模式衡量，於使用權資產之耐用年限屆滿時或租賃期間屆滿時兩者之較早者，提列折舊費用。當租賃負債重評估時，使用權資產將調整租賃負債之任何再衡量數。

107 年度適用

營業租賃之給付扣除自出租人收取之任何誘因，於租賃期間內按直線法攤銷認列為當期損益。

(五) 員工福利

期中期間之退休金成本係採用前一財務年度結束日依精算決定之退休金成本率，以年初至當期末為基礎計算。若該結束日後有重大市場變動及重大縮減、清償或其他重大一次性事項，則加以調整，並配合前述政策揭露相關資訊。

(六) 所得稅

1. 期中期間之所得稅費用以估計之年度平均有效稅率應用至期中期間之稅前損益計算之，並配合前述政策揭露相關資訊。
2. 期中期間發生稅率變動時，本集團於變動發生當期一次認列變動影響數，對於所得稅與認列於損益之外的項目有關者，將變動影響數認列於其他綜合損益或權益項目，對於所得稅與認列於損益的項目有關者，則將變動影響數認列於損益。

五、重大會計判斷、估計及假設不確定性之主要來源

請參閱民國 107 年度合併財務報表附註五。

六、重要會計項目之說明

(一) 現金及約當現金

	<u>108年3月31日</u>	<u>107年12月31日</u>	<u>107年3月31日</u>
庫存現金及週轉金	\$ 452	\$ 403	\$ 100
支票存款	7,210	7,435	3,870
活期存款	176,356	158,450	236,907
定期存款	<u>123,080</u>	<u>91,995</u>	<u>276,022</u>
合計	<u>\$ 307,098</u>	<u>\$ 258,283</u>	<u>\$ 516,899</u>

1. 本集團往來之金融機構信用品質良好，且本集團與多家金融機構往來以分散信用風險，預期發生違約之可能性甚低。
2. 本集團未有將現金及約當現金提供質押之情形。

(二) 透過損益按公允價值衡量之金融資產

項	目	108年3月31日	107年12月31日	107年3月31日
流動項目：				
強制透過損益按公允價值衡量之金融資產				
上市櫃公司股票		\$ 50,177	\$ 65,491	\$ 75,074
興櫃公司股票		34,923	34,923	33,822
普通公司債		8,947	-	-
		<u>94,047</u>	<u>100,414</u>	<u>108,896</u>
評價調整		(35,168)	(39,469)	(32,156)
合計		<u>\$ 58,879</u>	<u>\$ 60,945</u>	<u>\$ 76,740</u>

1. 透過損益按公允價值衡量之金融資產認列於損益之明細如下：

	108年1月1日至3月31日	107年1月1日至3月31日
強制透過損益按公允價值衡量之金融資產		
權益工具	\$ 4,450	\$ 482

2. 本集團未有將透過損益按公允價值衡量之金融資產提供質押之情形。
3. 相關透過損益按公允價值衡量之金融資產信用風險資訊請詳附註十二、(二)。

(三) 透過其他綜合損益按公允價值衡量之金融資產

項	目	108年3月31日	107年12月31日	107年3月31日
流動項目：				
權益工具				
非上市、上櫃、興櫃股票		\$ -	\$ 4,050	\$ 4,050
評價調整		-	(3,695)	(3,695)
合計		<u>\$ -</u>	<u>\$ 355</u>	<u>\$ 355</u>
非流動項目：				
權益工具				
非上市、上櫃、興櫃股票		\$ 89,034	\$ 84,984	\$ 77,507
評價調整		(4,163)	(299)	(23,162)
合計		<u>\$ 84,871</u>	<u>\$ 84,685</u>	<u>\$ 54,345</u>

1. 本集團選擇將屬策略性投資分類為透過其他綜合損益按公允價值衡量之金融資產，該等投資於民國 108 年 3 月 31 日、107 年 12 月 31 日及 107 年 3 月 31 日之公允價值分別為 \$84,871、\$85,040 及 \$54,700。

2. 本集團於民國 107 年 1 月 1 日至 3 月 31 日出售公允價值為 \$15,190 之權益投資累積處分利益為 \$91。
3. 透過其他綜合損益按公允價值衡量之金融資產認列於損益及綜合損益之明細如下：

	<u>108年1月1日至3月31日</u>	<u>107年1月1日至3月31日</u>
透過其他綜合損益按 公允價值衡量之權益工具 認列於其他綜合損益之公允價值 變動	(\$ <u>169</u>)	(\$ <u>11,799</u>)

4. 本集團未有將透過其他綜合損益按公允價值衡量之金融資產提供作為質押擔保之情形。

(四) 按攤銷後成本衡量之金融資產

項 目	<u>108年3月31日</u>	<u>107年12月31日</u>	<u>107年3月31日</u>
流動項目：			
超過三個月之定期存款	\$ <u>200,005</u>	\$ <u>260,653</u>	\$ <u>58,110</u>

1. 按攤銷後成本衡量之金融資產認列於損益之明細如下：

	<u>108年1月1日至3月31日</u>	<u>107年1月1日至3月31日</u>
利息收入	\$ <u>1,652</u>	\$ <u>117</u>

2. 本集團未有將按攤銷後成本衡量之金融資產提供質押之情形。
3. 相關信用風險資訊請詳附註十二、(二)。

(五) 應收票據及帳款

	<u>108年3月31日</u>	<u>107年12月31日</u>	<u>107年3月31日</u>
應收票據	\$ 159,033	\$ 147,269	\$ 135,719
應收票據-關係人	-	854	3,128
	<u>\$ 159,033</u>	<u>\$ 148,123</u>	<u>\$ 138,847</u>
應收帳款	\$ 51,100	\$ 47,150	\$ 40,540
應收帳款-關係人	1,758	1,039	818
減：備抵損失	(<u>1,945</u>)	(<u>1,663</u>)	(<u>2,005</u>)
	<u>\$ 50,913</u>	<u>\$ 46,526</u>	<u>\$ 39,353</u>

1. 應收帳款及應收票據之帳齡分析如下：

	108年3月31日		107年12月31日		107年3月31日	
	應收帳款	應收票據	應收帳款	應收票據	應收帳款	應收票據
未逾期	\$ 48,998	\$159,033	\$43,204	\$148,123	\$38,889	\$138,847
30天內	1,055	-	694	-	35	-
31-90天	644	-	2,536	-	543	-
91-180天	424	-	149	-	7	-
180天以上	1,737	-	1,606	-	1,884	-
	<u>\$ 52,858</u>	<u>\$159,033</u>	<u>\$ 48,189</u>	<u>\$148,123</u>	<u>\$ 41,358</u>	<u>\$138,847</u>

2. 在不考慮所持有之擔保品或其他信用增強之情況下，最能代表本集團應收票據於民國108年3月31日、107年12月31日及107年3月31日信用風險最大之暴險金額分別為\$159,033、\$148,123及\$138,847；最能代表本集團應收帳款於民國108年3月31日、107年12月31日及107年3月31日信用風險最大之暴險金額分別為\$50,913、\$46,526及\$39,353。

3. 本集團未有將應收票據及應收帳款提供作為質押擔保之情形。

4. 相關信用風險資訊請詳附註十二、(二)。

(六) 存貨

	108年3月31日		
	成本	備抵跌價損失	帳面金額
原物料	\$ 91,051	(\$ 7,941)	\$ 83,110
半成品	50,577	(7,169)	43,408
在製品	16,328	(37)	16,291
製成品	23,010	(3,280)	19,730
合計	<u>\$ 180,966</u>	<u>(\$ 18,427)</u>	<u>\$ 162,539</u>

	107年12月31日		
	成本	備抵跌價損失	帳面金額
原物料	\$ 85,636	(\$ 7,068)	\$ 78,568
半成品	53,743	(5,870)	47,873
在製品	12,710	(32)	12,678
製成品	15,165	(3,389)	11,776
合計	<u>\$ 167,254</u>	<u>(\$ 16,359)</u>	<u>\$ 150,895</u>

	107年3月31日		
	成本	備抵跌價損失	帳面金額
原物料	\$ 104,084	(\$ 11,800)	\$ 92,284
半成品	45,893	(4,705)	41,188
在製品	16,947	(1)	16,946
製成品	24,774	(2,855)	21,919
合計	<u>\$ 191,698</u>	<u>(\$ 19,361)</u>	<u>\$ 172,337</u>

本集團當期認列為費損之存貨成本：

	108年1月1日至3月31日	107年1月1日至3月31日
已出售存貨成本	\$ 77,570	\$ 86,939
存貨呆滯及跌價損失	2,068	591
未分攤製造費用	(1,638)	787
	<u>\$ 78,000</u>	<u>\$ 88,317</u>

(七) 不動產、廠房及設備

	土地	房屋及建築	機器設備	試驗設備	其他	未完工程	合計
108年1月1日							
成本	\$ 162,636	\$ 366,819	\$ 143,797	\$ 13,917	\$ 57,907	\$ 13,151	\$ 758,227
累計折舊	-	(37,269)	(95,207)	(10,423)	(44,648)	-	(187,547)
	\$ 162,636	\$ 329,550	\$ 48,590	\$ 3,494	\$ 13,259	\$ 13,151	\$ 570,680
108年							
1月1日	\$ 162,636	\$ 329,550	\$ 48,590	\$ 3,494	\$ 13,259	\$ 13,151	\$ 570,680
增添	-	385	4,598	-	879	6,018	11,880
重分類	-	165	5,587	-	273	-	6,025
折舊費用	-	(2,515)	(4,917)	(302)	(1,310)	-	(9,044)
3月31日	\$ 162,636	\$ 327,585	\$ 53,858	\$ 3,192	\$ 13,101	\$ 19,169	\$ 579,541
108年3月31日							
成本	\$ 162,636	\$ 367,369	\$ 153,982	\$ 13,917	\$ 59,058	\$ 19,169	\$ 776,131
累計折舊	-	(39,784)	(100,124)	(10,725)	(45,957)	-	(196,590)
	\$ 162,636	\$ 327,585	\$ 53,858	\$ 3,192	\$ 13,101	\$ 19,169	\$ 579,541

	土地	房屋及建築	機器設備	試驗設備	其他	未完工程	合計
107年1月1日							
成本	\$ 162,636	\$ 348,536	\$ 121,152	\$ 11,276	\$ 57,220	\$ -	\$ 700,820
累計折舊	-	(28,492)	(80,213)	(9,550)	(39,576)	-	(157,831)
	<u>\$ 162,636</u>	<u>\$ 320,044</u>	<u>\$ 40,939</u>	<u>\$ 1,726</u>	<u>\$ 17,644</u>	<u>\$ -</u>	<u>\$ 542,989</u>
107年							
1月1日	\$ 162,636	\$ 320,044	\$ 40,939	\$ 1,726	\$ 17,644	\$ -	\$ 542,989
增添	-	-	503	-	146	-	649
折舊費用	-	(2,163)	(4,439)	(179)	(1,393)	-	(8,174)
3月31日	<u>\$ 162,636</u>	<u>\$ 317,881</u>	<u>\$ 37,003</u>	<u>\$ 1,547</u>	<u>\$ 16,397</u>	<u>\$ -</u>	<u>\$ 535,464</u>
107年3月31日							
成本	\$ 162,636	\$ 348,536	\$ 121,655	\$ 11,276	\$ 57,366	\$ -	\$ 701,469
累計折舊	-	(30,655)	(84,652)	(9,729)	(40,969)	-	(166,005)
	<u>\$ 162,636</u>	<u>\$ 317,881</u>	<u>\$ 37,003</u>	<u>\$ 1,547</u>	<u>\$ 16,397</u>	<u>\$ -</u>	<u>\$ 535,464</u>

1. 民國108年及107年1月1日至3月31日不動產、廠房及設備借款成本資本化金額皆為\$0。

2. 本集團房屋及建築之重大組成部分包括廠房裝修工程及建物，分別按3年~51年提列折舊。

3. 以土地、房屋及建築提供擔保之資訊，請詳附註八之說明。

(八)租賃交易－承租人

108 年度適用

1. 本集團租賃之標的資產包括土地及建物，租賃合約之期間通常介於 3 年到 5 年。租賃合約是採個別協商並包含各種不同的條款及條件，除租賃之資產不得用作借貸擔保外，未有加諸其他之限制。

2. 使用權資產之帳面價值與認列之折舊費用資訊如下：

	108年3月31日	108年1月1日至3月31日
	帳面金額	折舊費用
土地	\$ 1,530	\$ 80
房屋	20,472	1,078
	<u>\$ 22,002</u>	<u>\$ 1,158</u>

3. 與租賃合約有關之損益項目資訊如下：

	108年1月1日至3月31日
<u>影響當期損益之項目</u>	
租賃負債之利息費用	\$ 89
屬短期租賃合約之費用	170

4. 本集團於民國 108 年度租賃現金流出總額為 \$1,404。

(九)短期借款

借款性質	108年3月31日	利率區間	擔保品
銀行借款			
華南銀行擔保借款	\$ 210,000	1.40%	土地及廠房
第一銀行信用借款	100,000	1.51%	無
彰化銀行信用借款	30,000	1.56%	無
兆豐銀行信用借款	40,000	1.48%	無
	<u>\$ 380,000</u>		

借款性質	107年12月31日	利率區間	擔保品
銀行借款			
華南銀行擔保借款	\$ 150,000	1.40%	土地及廠房
第一銀行信用借款	100,000	1.51%	無
新光銀行信用借款	30,000	1.53%	無
兆豐銀行信用借款	20,000	1.55%	無
彰化銀行信用借款	30,000	1.56%	無
	<u>\$ 330,000</u>		

借款性質	107年3月31日	利率區間	擔保品
銀行借款			
華南銀行擔保借款	\$ 110,000	1.40%	土地及廠房
第一銀行信用借款	80,000	1.51%	無
新光銀行信用借款	30,000	1.49%	無
兆豐銀行信用借款	30,000	1.55%	無
彰化銀行信用借款	30,000	1.56%	無
	<u>\$ 280,000</u>		

提供短期借款之擔保品，請詳附註八之說明。

(十) 長期借款

借款性質	借款期間及還款方式	利率區間	擔保品	108年3月31日
長期銀行借款				
擔保借款	自106年3月8日至113年3月8日，按月付息，並自106年4月10日分期平均攤還。	1.50%	土地及廠房	\$ 71,429
擔保借款	自106年4月6日至121年4月6日，按月付息，並自109年5月5日分期平均攤還。	1.50%	土地及廠房	
				<u>250,000</u>
				321,429
減：一年內到期之長期借款				(<u>14,286</u>)
				<u>\$ 307,143</u>

借款性質	借款期間及還款方式	利率區間	擔保品	107年12月31日
長期銀行借款				
擔保借款	自106年3月8日至113年3月8日，按月付息，並自106年4月10日分期平均攤還。	1.50%	土地及廠房	\$ 75,000
擔保借款	自106年4月6日至121年4月6日，按月付息，並自109年5月5日分期平均攤還。	1.50%	土地及廠房	
				<u>250,000</u>
				325,000
減：一年內到期之長期借款				(<u>14,286</u>)
				<u>\$ 310,714</u>

借款性質	借款期間及還款方式	利率區間	擔保品	107年3月31日
長期銀行借款				
擔保借款	自106年3月8日至113年3月8日，按月付息，並自106年4月10日分期平均攤還。	1.50%	土地及廠房	\$ 85,715
擔保借款	自106年4月6日至121年4月6日，按月付息，並自109年5月5日分期平均攤還。	1.50%	土地及廠房	
				250,000
				335,715
減：一年內到期之長期借款				(14,286)
				<u>\$ 321,429</u>

(十一) 退休金

1. (1) 本公司依據「勞動基準法」之規定，訂有確定福利之退休辦法，適用於民國 94 年 7 月 1 日實施「勞工退休金條例」前所有正式員工之服務年資，以及於實施「勞工退休金條例」後選擇繼續適用勞動基準法員工之後續服務年資。員工符合退休條件者，退休金之支付係根據服務年資及退休前 6 個月之平均薪資計算，15 年以內(含)的服務年資每滿一年給予兩個基數，超過 15 年之服務年資每滿一年給予一個基數，惟累積最高以 45 個基數為限。本公司按月就薪資總額 2% 提撥退休基金，以勞工退休準備金監督委員會之名義專戶儲存於台灣銀行。另本公司於每年年度終了前，估算前項勞工退休準備金專戶餘額，若該餘額不足給付次一年度內預估符合退休條件之勞工依前述計算之退休金數額，本公司將於次年度三月底前一次提撥其差額。
- (2) 民國 108 年及 107 年 1 月 1 日至 3 月 31 日，本集團依上述退休金辦法認列之退休金成本分別為 \$2 及 \$3。
- (3) 本集團於民國 109 年度預計支付予退休計畫之提撥金為 \$11。
2. (1) 自民國 94 年 7 月 1 日起，本公司及國內子公司依據「勞工退休金條例」，訂有確定提撥之退休辦法，適用於本國籍之員工。本公司及國內子公司就員工選擇適用「勞工退休金條例」所定之勞工退休金制度部分，每月按薪資之 6% 提繳勞工退休金至勞保局員工個人帳戶，員工退休金之支付依員工個人之退休金專戶及累積收益之金額採月退休金或一次退休金方式領取。
- (2) 民國 108 年及 107 年 1 月 1 日至 3 月 31 日，本集團依上開退休金辦法認列之退休金成本分別為 \$1,029 及 \$936。

(十二)股本

1. 民國 108 年 3 月 31 日，本公司章程額定資本額為 \$600,000，分為 60,000 仟股(含員工認股權憑證 3,000 仟股)，登記資本額為 \$600,000，分為 60,000 仟股(含員工認股權憑證 3,000 仟股)，實收資本額為 \$526,597，每股面額 10 元。本公司已發行股份之股款均已收訖。

本公司普通股期初與期末流通在外股數調節如下： (仟股)

	<u>108年</u>	<u>107年</u>
1月1日(暨3月31日)	<u>48,271</u>	<u>52,258</u>

2. 庫藏股

(1) 股份收回原因及其數量：

<u>持有股份之公司名稱</u>	<u>收回原因</u>	<u>108年3月31日</u>	
		<u>股數(股)</u>	<u>帳面金額</u>
本公司	供轉讓股份予員工	4,389,000	\$ 189,732
		<u>107年3月31日</u>	
<u>持有股份之公司名稱</u>	<u>收回原因</u>	<u>股數(股)</u>	<u>帳面金額</u>
本公司	供轉讓股份予員工	3,820,000	\$ 253,549

- (2) 證券交易法規定公司對買回發行在外股份之數量比例，不得超過公司已發行股份總數百分之十，收買股份之總金額，不得逾保留盈餘加計發行股份溢價及已實現之資本公積金額。
- (3) 本公司持有之庫藏股票依證券交易法規定不得質押，於未轉讓前亦不得享有股東權利。
- (4) 依證券交易法規定，因供轉讓股份予員工所買回之股份，應於買回之日起三年內將其轉讓，逾期未轉讓者，視為公司未發行股份，並應辦理變更登記銷除股份。而為維護公司信用及股東權益所買回股份，應於買回之日起六個月內辦理變更登記銷除股份。
- (5) 本公司於民國 104 年 5 月 8 日經董事會決議通過第一次庫藏股買回，預計於民國 104 年 5 月 11 日至 7 月 10 日買回 2,500,000 股，實際買回 1,603,000 股，計 \$137,337。
- (6) 本公司於民國 104 年 8 月 17 日經董事會決議通過第二次庫藏股買回，預計於民國 104 年 8 月 18 日至 10 月 17 日買回 3,000,000 股，實際買回 417,000 股，計 \$25,136。
- (7) 本公司於民國 106 年 5 月 10 日經董事會決議通過第三次庫藏股買回，預計於民國 106 年 5 月 11 日至 7 月 10 日買回 1,500,000 股，實際買回 930,000 股，計 \$50,638。

- (8)本公司於民國 106 年 11 月 15 日經董事會決議通過第四次庫藏股買回，預計於民國 106 年 11 月 16 日至 107 年 1 月 15 日買回 1,200,000 股，實際買回 870,000 股，計\$40,438。
- (9)本公司於民國 107 年 5 月 9 日經董事會決議通過第五次庫藏股買回，預計於民國 107 年 5 月 10 日至 107 年 7 月 9 日買回 1,200,000 股，實際買回 1,200,000 股，計\$48,649。
- (10)本公司於民國 107 年 9 月 11 日經董事會決議通過第六次庫藏股買回，預計於民國 107 年 9 月 12 日至 107 年 11 月 10 日買回 1,600,000 股，實際買回 1,389,000 股，計\$50,008。
- (11)本公司於民國 107 年間註銷第一次庫藏股 1,603,000 股，計\$137,337 及第二次庫藏股 417,000 股，計\$25,136。

(十三)資本公積

- 依公司法規定，超過票面金額發行股票所得之溢額及受領贈與之所得之資本公積，除得用於彌補虧損外，於公司無累積虧損時，得按股東原有股份之比例發給新股或現金。另依證券交易法之相關規定，以上開資本公積撥充資本時，每年以其合計數不超過實收資本額百分之十為限。公司非於盈餘公積填補資本虧損仍有不足時，不得以資本公積補充之。
- 本公司於民國 107 年 6 月 22 日經股東會決議通過資本公積轉增資發行新股案，依配股基準日每仟股無償配發 50 股，分配股票股利共計\$24,218。
- 本公司於民國 108 年 5 月 3 日經董事會決議通過資本公積發放現金案，每股配發新台幣 0.5 元，分配股利共計\$24,135，此案尚未經股東會決議通過。
- 資本公積變動：

	108年		
	發行溢價	其他	合計
1月1日(暨3月31日)	\$ 491,243	\$ 133	\$ 491,376
	107年		
	發行溢價	其他	合計
1月1日(暨3月31日)	\$ 535,020	\$ 133	\$ 535,153

(十四) 保留盈餘

1. 依本公司章程規定，本公司每年度決算獲有盈餘時，除依法提撥應納營利事業所得稅，並彌補歷年虧損外，於分派盈餘時，應先提撥百分之十為法定盈餘公積及依主管機關之命令提列特別盈餘公積或迴轉特別盈餘公積後，如尚有盈餘得由董事會擬具盈餘分派案，提請股東會決議分配股息或紅利。

本公司股利政策，係配合目前及未來之發展計畫、考量投資環境、資金需求及國內外競爭狀況，並兼顧股東利益等因素，本公司股息或紅利分派得以現金或股票方式發放，其中現金之股息及紅利合計數發放不得低於當年度分配股息及紅利總數之百分之十。

2. 法定盈餘公積除彌補公司虧損及按股東原有股份之比例發給新股或現金外，不得使用之，惟發給新股或現金者，以該項公積超過實收資本額百分之二十五之部分為限。
3. (1) 本公司分派盈餘時，依法令規定須就當年度資產負債表日之其他權益項目借方餘額提列特別盈餘公積始得分派，嗣後其他權益項目借方餘額迴轉時，迴轉金額得列入可供分派盈餘中。
(2) 本公司於轉換日時未有提列特別盈餘公積之情形。
4. 本公司於民國 107 年 5 月 9 日及 107 年 6 月 22 日分別經董事會及股東會決議，因民國 106 年度為稅後虧損，故不擬發放股東紅利。
5. 本公司於民國 108 年 5 月 3 日經董事會決議，因民國 107 年度為累積虧損，故不擬發放股東紅利，並通過以資本公積彌補虧損，前述議案尚待股東會決議通過。
6. 有關員工酬勞及董監酬勞資訊，請詳附註六、(二十一)。

(十五) 其他權益項目

	108年		
	未實現 評價損益	外幣換算	總計
1月1日	(\$ 5,353)	\$ 113	(\$ 5,240)
評價調整	(126)	-	(126)
外幣換算差異數	-	300	300
3月31日	(\$ 5,479)	\$ 413	(\$ 5,066)

	107年		
	未實現 評價損益	外幣換算	總計
1月1日	(\$ 3,530)	\$ 31	(\$ 3,499)
追溯適用及追溯 重編影響數	(10,204)	-	(10,204)
1月1日重編後餘額	(13,734)	31	(13,703)
評價調整	(11,799)	-	(11,799)
處分調整轉出至 保留盈餘	(91)	-	(91)
3月31日	(\$ 25,624)	\$ 31	(\$ 25,593)

(十六) 營業收入

	108年1月1日至3月31日	107年1月1日至3月31日
客戶合約之收入	\$ 107,867	\$ 127,187

1. 客戶合約收入之細分

本集團之收入源於某一時點移轉之商品，收入可細分為下列主要產品線及地理區域：

	台灣		其他		合計
	醫療器材	保養品	醫療器材	保養品	
108年1月1日至3月31日					
外部客戶合約收入	\$ 74,736	\$ 17,290	\$ 15,512	\$ 329	\$ 107,867
107年1月1日至3月31日					
外部客戶合約收入	\$ 109,534	\$ 2,660	\$ 14,652	\$ 341	\$ 127,187

2. 合約負債

本集團認列客戶合約收入相關之合約負債如下：

	108年3月31日	107年12月31日	107年3月31日
合約負債(帳列「其他流動 負債-其他」)	\$ 2,987	\$ 1,393	\$ 2,907
	108年1月1日至3月31日	107年1月1日至3月31日	
合約負債期初餘額本期認列 收入	\$ 341	\$ 1,900	

(十七) 其他收入

	<u>108年1月1日至3月31日</u>	<u>107年1月1日至3月31日</u>
利息收入：		
銀行存款利息	\$ 1,271	\$ 733
按攤銷後成本衡量之金融資產		
利息收入	1,652	117
利息收入合計	<u>2,923</u>	<u>850</u>
租金收入	36	72
其他收入－其他	487	1,209
	<u>\$ 3,446</u>	<u>\$ 2,131</u>

(十八) 其他利益及損失

	<u>108年1月1日至3月31日</u>	<u>107年1月1日至3月31日</u>
外幣兌換利益(損失)	\$ 1,397	(\$ 9,690)
透過損益按公允價值衡量之金融	4,450	482
資產(負債)利益		
其他支出	(111)	-
	<u>\$ 5,736</u>	<u>(\$ 9,208)</u>

(十九) 財務成本

	<u>108年1月1日至3月31日</u>	<u>107年1月1日至3月31日</u>
利息費用	\$ 2,348	\$ 2,162
其他財務費用	89	-
	<u>\$ 2,437</u>	<u>\$ 2,162</u>

(二十) 費用性質之額外資訊

	<u>108年1月1日至3月31日</u>	<u>107年1月1日至3月31日</u>
員工福利費用	\$ 25,562	\$ 25,036
不動產、廠房及設備折舊費用	10,202	8,174
無形資產攤銷費用	122	149
	<u>\$ 35,886</u>	<u>\$ 33,359</u>

(二十一) 員工福利費用

	<u>108年1月1日至3月31日</u>	<u>107年1月1日至3月31日</u>
薪資費用	\$ 20,572	\$ 20,869
勞健保費用	2,297	2,007
退休金費用	1,031	939
其他用人費用	1,662	1,221
	<u>\$ 25,562</u>	<u>\$ 25,036</u>

1. 依本公司章程規定，本公司依當年度獲利狀況扣除累積虧損後，如尚有餘額，應提撥員工酬勞5%~12%，董事及監察人酬勞1%-3%。
2. 本公司民國108年及107年1月1日至3月31日員工酬勞估列金額分別為\$0及\$165；董監酬勞估列金額分別為\$0及\$58，前述金額帳列薪資費用科目。

民國107年1月1日至3月31日係依截至當期止之獲利情況以章程所定之成數為基礎估列，員工酬勞估列比例為7%及董監酬勞估列比例為2%。

經董事會決議之民國107年度員工及董監酬勞與民國107年度財務報告認列之金額一致。

本公司董事會通過之員工及董監酬勞相關資訊可至公開資訊觀測站查詢。

(二十二)所得稅

1. 所得稅費用(利益)

(1) 所得稅費用(利益)組成部分：

	<u>108年1月1日至3月31日</u>	<u>107年1月1日至3月31日</u>
當期所得稅：		
當期所得產生之所得稅	\$ 620	\$ 1,620
以前年度所得稅		
低(高)估數	-	-
所得稅費用(利益)	<u>620</u>	<u>1,620</u>
遞延所得稅：		
暫時性差異之原始產生		
及迴轉	(\$ 440)	(\$ 813)
稅率改變之影響	-	(1,141)
遞延所得稅總額	<u>(440)</u>	<u>(1,954)</u>
所得稅費用(利益)	<u>\$ 180</u>	<u>(\$ 334)</u>

(2) 與其他綜合損益相關之所得稅金額：無。

(3) 直接借記或貸記權益之所得稅金額：無。

2. 本公司及子公司營利事業所得稅業經稅捐稽徵機關核定至民國105年度。
3. 台灣所得稅法修正案於民國107年2月7日公布生效，營利事業所得稅之稅率自17%調增至20%，此修正自民國107年度開始適用。本集團業已就此稅率變動評估相關之所得稅影響。

(二十三) 每股盈餘

	108年1月1日至3月31日		
	稅後金額	加權平均流通 在外股數(仟股)	每股盈餘 (元)
<u>基本每股盈餘</u>			
歸屬於母公司普通股股東之 本期淨利	\$ 470	48,271	\$ 0.01

民國108年1月1日至3月31日無具稀釋作用之潛在普通股之影響。

	107年1月1日至3月31日		
	稅後金額	加權平均流通 在外股數(仟股)	每股盈餘 (元)
<u>基本每股盈餘</u>			
歸屬於母公司普通股股東之 本期淨利	\$ 1,957	50,879	\$ 0.04
<u>稀釋每股盈餘</u>			
歸屬於母公司普通股股東之 本期淨利	\$ 1,957	50,879	
具稀釋作用之潛在普通股之影響 員工酬勞	-	5	
屬於母公司普通股股東之本 期淨利加潛在普通股之影響	\$ 1,957	50,884	\$ 0.04

(二十四) 現金流量補充資訊

僅有部分現金支付之投資及籌資活動：

	108年1月1日至3月31日	107年1月1日至3月31日
購置不動產、廠房及設備	\$ 11,880	\$ 649
加：期初應付設備款	5,255	514
減：期末應付設備款	(2,774)	(328)
本期支付現金	\$ 14,361	\$ 835

(二十五) 來自籌資活動之負債之變動

	短期借款	長期借款		來自籌資活動 之負債總額
		(含一年內到期)	租賃負債	
108年1月1日	\$ 330,000	\$ 325,000	\$ 23,589	\$ 678,589
籌資現金流量之變動	50,000	(3,571)	(1,234)	45,195
其他非現金之變動	-	-	89	89
108年3月31日	\$ 380,000	\$ 321,429	\$ 22,444	\$ 723,873

	短期借款	長期借款 (含一年內到期)	來自籌資活動 之負債總額
107年1月1日	\$ 240,000	\$ 339,286	\$ 579,286
籌資現金流量之變動	40,000	(3,571)	36,429
107年3月31日	\$ 280,000	\$ 335,715	\$ 615,715

七、關係人交易

(一)關係人之名稱及關係

關係人名稱	與本集團關係
蔡麗絲女士	本公司董事
長鴻國際生技(股)公司	採權益法評價之被投資公司
麗揚生物科技(股)公司	實質關係人

(二)與關係人間之重大交易事項

1. 營業收入

	108年1月1日至3月31日	107年1月1日至3月31日
商品銷售：		
其他	\$ 709	\$ 744

關係人銷貨價格與一般銷貨交易相同，實際收款天數均為月結 30-120 天；非關係人之收款天數均為月結 30-120 天。

2. 應收關係人款項

	108年3月31日	107年12月31日	107年3月31日
應收票據及帳款：			
其他	\$ 1,758	\$ 1,893	\$ 3,946
其他應收款：			
關聯企業(註)	\$ -	\$ -	\$ -
其他	80	80	-
小計	80	80	-
合計	\$ 1,838	\$ 1,973	\$ 3,946

註：民國 108 年 3 月 31 日、107 年 12 月 31 日及 107 年 3 月 31 日，已提列備抵損失 \$282。

3. 應付關係人款項

	108年3月31日	107年12月31日	107年3月31日
應付票據：			
其他	\$ 180	\$ -	\$ -

4. 財產交易

取得不動產、廠房及設備

	<u>108年1月1日至3月31日</u>	<u>107年1月1日至3月31日</u>
其他	\$ 180	\$ -

5. 其他支出

	<u>108年1月1日至3月31日</u>	<u>107年1月1日至3月31日</u>
租金支出		
最終控制人之近親家庭成員	\$ 75	\$ 75

租賃標的為土地，租賃保證金為\$100，全年度租金支出於年初時一次支付。

(三) 主要管理階層薪酬資訊

	<u>108年1月1日至3月31日</u>	<u>107年1月1日至3月31日</u>
短期員工福利	\$ 1,916	\$ 2,013

八、質押之資產

本集團之資產提供擔保明細如下：

資產項目	帳面價值			擔保用途
	<u>108年3月31日</u>	<u>107年12月31日</u>	<u>107年3月31日</u>	
土地	\$ 162,636	\$ 162,636	\$ 162,636	短期及長期借款 額度擔保
房屋及建築	293,020	294,583	298,910	短期及長期借款 額度擔保
	<u>\$ 455,656</u>	<u>\$ 457,219</u>	<u>\$ 461,546</u>	

九、重大或有負債及未認列之合約承諾

(一) 已簽約但尚未發生之資本支出

	<u>108年3月31日</u>	<u>107年12月31日</u>	<u>107年3月31日</u>
不動產、廠房及設備	\$ 7,965	\$ 8,830	\$ 16,725

(二) 營業租賃協議

107年度適用

本公司及子公司租用辦公室及土地之不可取消之營業租賃協議，可於租期結束時按市場價格續約。

不可取消營業租賃之未來最低應付租賃給付總額如下：

	<u>107年12月31日</u>	<u>107年3月31日</u>
不超過1年	\$ 3,812	\$ 2,150
超過1年但不超過5年	<u>7,825</u>	<u>3,594</u>
	<u>\$ 11,637</u>	<u>\$ 5,744</u>

十、重大之災害損失

無。

十一、重大之期後事項

民國 107 年度虧損撥補案及資本公積發放現金案，請分別詳六(十三)及(十四)說明。

十二、其他

(一)資本管理

本期無重大變動，請參閱民國 107 年度合併財務報表附註十二。

(二)金融工具

1. 金融工具之種類

	<u>108年3月31日</u>	<u>107年12月31日</u>	<u>107年3月31日</u>
<u>金融資產</u>			
透過損益按公允價值衡量之 金融資產			
強制透過損益按公允價值 衡量之金融資產	\$ 58,879	\$ 60,945	\$ 76,740
透過其他綜合損益按公允價值 衡量之金融資產	84,871	85,040	54,700
按攤銷後成本衡量之金融資產			
現金及約當現金	307,098	258,283	516,899
按攤銷後成本衡量之 金融資產-定期存款	200,005	260,653	58,110
應收票據(含關係人)	159,033	148,123	138,847
應收帳款(含關係人)	50,913	46,526	39,353
其他應收款	939	419	191
存出保證金(帳列其他 非流動資產)	<u>1,382</u>	<u>1,358</u>	<u>1,593</u>
	<u>\$ 863,120</u>	<u>\$ 861,347</u>	<u>\$ 886,433</u>

	108年3月31日	107年12月31日	107年3月31日
<u>金融負債</u>			
短期借款	\$ 380,000	\$ 330,000	\$ 280,000
應付票據(含關係人)	29,085	32,018	40,570
應付帳款	48,395	63,518	77,595
其他應付款	24,497	34,478	18,547
租賃負債	22,444	-	-
長期借款(包含一年或 一營業週期內到期)	321,429	325,000	335,715
	<u>\$ 825,850</u>	<u>\$ 785,014</u>	<u>\$ 752,427</u>

2. 風險管理政策

本期無重大變動，請參閱民國 107 年度合併財務報表附註十二。

3. 重大財務風險之性質及程度

(1) 市場風險

匯率風險

A. 本集團從事之業務涉及若干非功能性貨幣(本公司及子公司之功能性貨幣主要為新台幣及人民幣)，故受匯率波動之影響，具重大匯率波動影響之外幣資產資訊如下：

	108年3月31日		
	外幣(仟元)	匯率	帳面金額 (新台幣)
(外幣:功能性貨幣)			
<u>金融資產</u>			
<u>貨幣性項目</u>			
美金：新台幣	\$ 13,664	30.770	\$ 420,441
人民幣：新台幣	289	4.555	1,316
美金：人民幣	269	6.755	8,277
<u>非貨幣性項目</u>			
人民幣：新台幣	2,560	4.555	11,662
<u>金融負債</u>			
<u>貨幣性項目</u>			
美金：新台幣	64	30.770	1,969

107年12月31日			
	外幣(仟元)	匯率	帳面金額 (新台幣)
(外幣:功能性貨幣)			
<u>金融資產</u>			
<u>貨幣性項目</u>			
美金：新台幣	\$ 13,387	30.665	\$ 410,512
人民幣：新台幣	304	4.447	1,352
美金：人民幣	300	6.90	9,200
<u>非貨幣性項目</u>			
人民幣：新台幣	2,769	4.447	12,314
<u>金融負債</u>			
<u>貨幣性項目</u>			
美金：新台幣	116	30.665	3,557

107年3月31日			
	外幣(仟元)	匯率	帳面金額 (新台幣)
(外幣:功能性貨幣)			
<u>金融資產</u>			
<u>貨幣性項目</u>			
美金：新台幣	\$ 16,093	29.055	\$ 467,582
人民幣：新台幣	308	4.622	1,425
美金：人民幣	5,000	0.272	1,360

- B. 本集團貨幣性項目因匯率波動具重大影響民國108年及107年1月1日至3月31日認列之全部兌換利益(損失)(含已實現及未實現)彙總金額分別為\$1,397及(\$9,690)。
- C. 本集團因重大匯率波動影響之外幣市場風險分析如下：

108年1月1日至3月31日

敏感度分析

	變動幅度	影響(損)益	影響其他 綜合(損)益
(外幣:功能性貨幣)			
<u>金融資產</u>			
<u>貨幣性項目</u>			
美金：新台幣	10%	\$ 41,010	\$ 1,034
人民幣：新台幣	10%	132	-
美金：人民幣	10%	828	-
<u>非貨幣性項目</u>			
人民幣：新台幣	10%	-	1,166
<u>金融負債</u>			
<u>貨幣性項目</u>			
美金：新台幣	10%	(\$ 197)	-

107年1月1日至3月31日

敏感度分析

	變動幅度	影響(損)益	影響其他 綜合(損)益
(外幣:功能性貨幣)			
<u>金融資產</u>			
<u>貨幣性項目</u>			
美金：新台幣	10%	\$ 45,738	\$ 1,020
人民幣：新台幣	10%	143	-
日幣：新台幣	10%	136	-

價格風險

- A. 本集團暴露於價格風險的權益工具，係所持有帳列於透過損益按公允價值衡量之金融資產及透過其他綜合損益按公允價值衡量之金融資產。為管理權益工具投資之價格風險，本集團將其投資組合分散，其分散之方式係根據本集團設定之限額進行。
- B. 本集團主要投資於國內發行之權益工具，此等權益工具之價格會因該投資標的未來價值之不確定性而受影響。若該等權益工具價格上升或下跌 10%，而其他所有因素維持不變之情況下，對民國 108 年及 107 年 1 月 1 日至 3 月 31 日之稅後淨利因來自透過損益按公允價值衡量之金融資產之利益或損失將分別增加或減少 \$5,888 及 \$7,674；對於其他綜合損益因分類為透過其他綜合損益按公允價值衡量之金融資產及備供出售之權益投資之利益或損失分別為增加或減少 \$8,487 及 \$5,470。

(2)信用風險

- A. 本集團之信用風險係因客戶或金融工具之交易對手無法履行合約義務而導致本集團財務損失之風險，主要來自交易對手無法清償按收款條件支付之應收帳款及票據及透過損益按公允價值衡量之債務工具的合約現金流量。
- B. 本集團係以集團角度建立信用風險之管理。依內部明定之授信政策，集團內各營運個體與每一新客戶於訂定付款及提出交貨之條款與條件前，須對其進行管理及信用風險分析。內部風險控管係透過考慮其財務狀況、過往經驗及其他因素，以評估客戶之信用品質。個別風險之限額係董事會依內部或外部之評等而制訂，並定期監控信用額度之使用。
- C. 按攤銷後成本衡量之金融資產之信用風險減損評估：
- (1) 本集團採用 IFRS 9 提供以下前提假設，當合約款項按約定之支付條款逾期超過 30 天，視為金融資產自原始認列後信用風險已顯著增加。
 - (2) 本集團採用 IFRS 9 提供前提假設，當合約款項按約定之支付條款逾期超過 90 天，視為已發生違約。
 - (3) 本集團已納入對未來前瞻性的考量調整歷史及現時資訊，並考量發行銀行之信用評等以估計預期信用損失。
 - (4) 本集團持有之按攤銷後成本衡量之金融資產係屬存放於銀行之定期存款，該等銀行之信用評等均為良好，過去未發生逾期之情形，且考量整體經濟環境無重大變動，故評估發生信用損失之風險極低，對財務報表之影響金額亦不大。
- D. 應收帳款及票據信用風險減損評估：
- (1) 本集團採用 IFRS 9 提供以下前提假設，當合約款項按約定之支付條款逾期超過 30 天，視為金融資產自原始認列後信用風險已顯著增加。
 - (2) 本集團採用 IFRS 9 提供前提假設，當合約款項按約定之支付條款逾期超過 180 天，視為已發生違約。
 - (3) 集團按客戶類型之特性將對客戶之應收帳款及票據分組，採用簡化作法以準備矩陣為基礎估計預期信用損失。
 - (4) 集團納入台灣經濟研究院景氣觀測報告對未來前瞻性的考量調整按特定期間歷史及現時資訊所建立之損失率，以估計應收帳款及票據的備抵損失，民國 108 年 3 月 31 日、107 年 12 月 31 日及 107 年 3 月 31 日之準備矩陣如下：

	未逾期	逾期1-90天	逾期91-180天	逾期180天以上	合計
<u>108年3月31日</u>					
預期損失率	0.33%	2-7%	11-30%	100%	
帳面價值總額	\$ 205,617	\$ 4,113	\$ 424	\$ 1,737	\$ 211,891
備抵損失	\$ 150	\$ 92	\$ 73	\$ 1,630	\$ 1,945
<u>107年12月31日</u>					
預期損失率	0.16%	1-3%	6-24%	100%	
帳面價值總額	\$ 191,328	\$ 3,230	\$ 149	\$ 1,605	\$ 196,312
備抵損失	\$ 66	\$ 41	\$ 11	\$ 1,545	\$ 1,663
<u>107年3月31日</u>					
預期損失率	0.25%	1-5%	10-60%	100%	
帳面價值總額	\$ 177,736	\$ 578	\$ 7	\$ 1,884	\$ 180,205
備抵損失	\$ 96	\$ 24	\$ 1	\$ 1,884	\$ 2,005

(5) 集團採簡化作法之應收帳款備抵損失變動表如下：

	108年	
	應收帳款	應收票據
1月1日	1,663	-
減損損失	282	-
3月31日	\$ 1,945	\$ -
<u>107年</u>		
	應收帳款	應收票據
1月1日_IAS 39	\$ 386	\$ -
適用新準則調整數	2,704	-
1月1日_IFRS 9	3,090	-
減損損失迴轉	(1,085)	-
3月31日	\$ 2,005	\$ -

E. 本集團用以判定債務工具投資為信用減損之指標如下：

- (1) 發行人發生重大財務困難，或將進入破產或其他財務重整之可能性大增；
- (2) 發行人由於財務困難而使該金融資產之活絡市場消失；
- (3) 發行人延滯或不償付利息或本金；
- (4) 導致發行人違約有關之全國性或區域性經濟情況不利之變化。

(3) 流動性風險

- A. 現金流量預測是由集團內各營運個體執行，並由集團財務部予以彙總。集團財務部監控集團流動資金需求之預測，確保其有足夠資金得以支應營運需要。
- B. 集團財務部將各營運個體剩餘現金主要投資於附息之活期存款、支票存款及定期存款、上市櫃及興櫃公司股票，其所選擇之工具具有適當之到期日或足夠流動性，以因應上述預測並提供充足之調度水位。於民國 108 年 3 月 31 日、107 年 12 月 31 日及 107 年 3 月 31 日，本集團持有上述部位分別為 \$565,530、\$579,478 及 \$651,649，預期可即時產生現金流量以管理流動性風險。
- C. 本集團未動用借款額度明細如下：

固定利率	108年3月31日	107年12月31日	107年3月31日
一年內到期	\$ 30,000	\$ 80,000	\$ 130,000

- D. 下表係本集團之非衍生金融負債按相關到期日予以分組，非衍生金融負債係依據資產負債表日至合約到期日之剩餘期間進行分析。下表所揭露之合約現金流量金額係未折現之金額。

108年3月31日	1年以內	1年以上
<u>非衍生金融負債：</u>		
短期借款	\$ 381,812	\$ -
應付票據	29,085	-
應付帳款	48,395	-
租賃負債	4,593	17,851
其他應付款	24,497	-
長期借款(包含一年內到期)	19,009	331,549
107年12月31日	1年以內	1年以上
<u>非衍生金融負債：</u>		
短期借款	\$ 331,244	\$ -
應付票據	32,018	-
應付帳款	63,518	-
其他應付款	34,478	-
長期借款(包含一年內到期)	19,063	335,344

107年3月31日	1年以內	1年以上
<u>非衍生金融負債：</u>		
短期借款	\$ 281,244	\$ -
應付票據	40,570	-
應付帳款	77,595	-
其他應付款	18,547	-
長期借款(包含一年內到期)	19,223	346,808

(三)公允價值資訊

1. 為衡量金融及非金融工具之公允價值所採用評價技術的各等級定義如下：

第一等級：企業於衡量日可取得之相同資產或負債於活絡市場之報價(未經調整)。活絡市場係指有充分頻率及數量之資產或負債交易發生，以在持續基礎上提供市價資訊之市場。本集團投資之上市櫃及部份興櫃股票投資的公允價值皆屬之。

第二等級：資產或負債直接或間接之可觀察輸入值，但包括於第一等級之報價者除外。部份興櫃股票投資的公允價值屬之。

第三等級：資產或負債之不可觀察輸入值。本集團投資之無活絡市場之權益工具投資屬之。

2. 本集團非以公允價值衡量之金融工具：

包括現金及約當現金、攤銷後成本衡量之金融資產-定期存款、應收票據、應收帳款、其他應收款、存出保證金(表列其他非流動資產)、長短期借款、應付票據、應付帳款、其他應付款及租賃負債的帳面金額係公允價值之合理近似值。

3. 以公允價值衡量之金融及非金融工具，本集團依資產及負債之性質、特性及風險及公允價值等級之基礎分類，相關資訊如下：

(1)本集團依資產及負債之性質分類，相關資訊如下：

108年3月31日	<u>第一等級</u>	<u>第二等級</u>	<u>第三等級</u>	<u>合計</u>
資產				
<u>重複性公允價值</u>				
透過損益按公允價值				
衡量之金融資產				
權益證券	\$ 36,450	\$ 13,375	\$ -	\$ 49,825
普通公司債	9,054			9,054
透過其他綜合損益按				
公允價值衡量之金融				
資產				
權益證券	-	-	84,871	84,871
合計	<u>\$ 45,504</u>	<u>\$ 13,375</u>	<u>\$ 84,871</u>	<u>\$ 143,750</u>
107年12月31日	<u>第一等級</u>	<u>第二等級</u>	<u>第三等級</u>	<u>合計</u>
資產				
<u>重複性公允價值</u>				
透過損益按公允價值				
衡量之金融資產				
權益證券	\$ 47,299	\$ 13,646	\$ -	\$ 60,945
透過其他綜合損益按				
公允價值衡量之金融				
資產				
權益證券	-	-	85,040	85,040
合計	<u>\$ 47,299</u>	<u>\$ 13,646</u>	<u>\$ 85,040</u>	<u>\$ 145,985</u>
107年3月31日	<u>第一等級</u>	<u>第二等級</u>	<u>第三等級</u>	<u>合計</u>
資產				
<u>重複性公允價值</u>				
透過損益按公允價值				
衡量之金融資產				
權益證券	\$ 63,353	\$ 13,387	\$ -	\$ 76,740
透過其他綜合損益按				
公允價值衡量之金融				
資產				
權益證券	-	-	54,700	54,700
合計	<u>\$ 63,353</u>	<u>\$ 13,387</u>	<u>\$ 54,700</u>	<u>\$ 131,440</u>

(2)本集團用以衡量公允價值所使用之方法及假設說明如下：

- A. 本集團採用市場報價作為公允價輸入值(即第一等級)，上市櫃公司股票採用收盤價，興櫃公司股票採用成交均價。
- B. 除上述有活絡市場之金融工具外，其餘金融工具之公允價值係以評價技術或參考交易對手報價取得。透過評價技術所取得之公允價值可參照其他實質上條件及特性相似之金融工具之現時公允價值、現金流量折現法或以其他評價技術，包括以資產負債表日可取得之市場資訊運用模型計算而得。
- C. 評價模型之產出係預估之概算值，而評價技術可能無法反映本集團持有金融工具及非金融工具之所有攸關因素。因此評價模型之預估值會適當地根據額外之參數予以調整。根據本集團之公允價值評價模型管理政策及相關之控制程序，管理階層相信為允當表達合併資產負債表中金融工具及非金融工具之公允價值，評價調整係屬適當且必要。在評價過程中所使用之價格資訊及參數係經審評估，且適當地根據目前市場狀況調整。

4. 民國 108 年及 107 年 1 月 1 日至 3 月 31 日無第一等級與第二等級間之移轉。

5. 下表列示民國 108 年及 107 年 1 月 1 日至 3 月 31 日第三等級之變動：

	<u>108年</u>	<u>107年</u>
	<u>非衍生權益工具</u>	<u>非衍生權益工具</u>
1月1日	\$ 85,040	\$ 10,522
追溯適用及追溯重編影響數	-	46,410
本期取得	-	9,795
評價調整	(169)	(12,027)
3月31日	<u>\$ 84,871</u>	<u>\$ 54,700</u>

108年1月1日至3月31日 107年1月1日至3月31日

期末持有資產及負債之包含
於損益之未實現利益或損失
變動數

(\$ 169) (\$ 11,799)

6. 本集團對於公允價值歸類於第三等級之評價流程係由財會部門負責進行金融工具之獨立公允價值驗證，藉獨立來源資料使評價結果貼近市場狀態、確認資料來源係獨立、可靠、與其他資源一致以及代表可執行價格，以確保評價結果係屬合理。

7. 有關屬第三等級公允價值衡量項目所使用評價模型之重大不可觀察輸入值之量化資訊及重大不可觀察輸入值變動之敏感度分析說明如下：

	108年3月31日		重大不可觀察輸入值	區間 (加權平均)	輸入值與 公允價值關係
	公允價值	評價技術			
非衍生權益工具：					
創投公司股票 私募基金投資	\$ 10,348	淨資產價值法	不適用	-	不適用
非上市上櫃 公司股票	74,523	可類比上市上櫃公司 司法	缺乏市場流通性折價	20~33.33%	缺乏市場流通性折價愈高，公允價值愈低
	107年12月31日		重大不可觀察輸入值	區間 (加權平均)	輸入值與 公允價值關係
	公允價值	評價技術			
非衍生權益工具：					
創投公司股票 私募基金投資	\$ 10,167	淨資產價值法	不適用	-	不適用
非上市上櫃 公司股票	74,873	可類比上市上櫃公司 司法	缺乏市場流通性折價	20~33.33%	缺乏市場流通性折價愈高，公允價值愈低
	107年3月31日		重大不可觀察輸入值	區間 (加權平均)	輸入值與 公允價值關係
	公允價值	評價技術			
非衍生權益工具：					
創投公司股票 私募基金投資	\$ 10,167	淨資產價值法	不適用	-	不適用
非上市上櫃 公司股票	44,533	可類比上市上櫃公司 司法	缺乏市場流通性折價	30%	缺乏市場流通性折價愈高，公允價值愈低

8. 本集團經審慎評估選擇採用之評價模型及評價參數，惟當使用不同之評價模型或評價參數可能導致評價之結果不同。針對分類為第三等級之金融資產及金融負債，若評價參數變動，則對本期損益或其他綜合損益之影響如下：

	108年3月31日					
	輸入值	變動	認列於(損)益		認列於其他綜合(損)益	
			有利變動	不利變動	有利變動	不利變動
金融資產						
權益工具	缺乏市場流通性折價	± 5%	\$ -	\$ -	\$ 3,726	(\$ 3,726)

		107年12月31日					
				認列於(損)益		認列於其他綜合(損)益	
		輸入值	變動	有利變動	不利變動	有利變動	不利變動
金融資產							
權益工具	缺乏市場流通性折價		± 5%	\$ -	\$ -	\$ 3,744	(\$ 3,744)

		107年3月31日					
				認列於(損)益		認列於其他綜合(損)益	
		輸入值	變動	有利變動	不利變動	有利變動	不利變動
金融資產							
權益工具	缺乏市場流通性折價		± 5%	\$ -	\$ -	\$ 2,227	(\$ 2,227)

十三、附註揭露事項

(一)重大交易事項相關資訊

1. 資金貸與他人：無。
2. 為他人背書保證：無。
3. 期末持有有價證券情形（不包含投資子公司、關聯企業及合資控制部分）：請詳附表一。
4. 累積買進或賣出同一有價證券之金額達新台幣三億元或實收資本額百分之二十以上：無。
5. 取得不動產之金額達新台幣三億元或實收資本額百分之二十以上：無。
6. 處分不動產之金額達新台幣三億元或實收資本額百分之二十以上：無。
7. 與關係人進、銷貨之金額達新台幣一億元或實收資本額百分之二十以上：無。
8. 應收關係人款項達新台幣一億元或實收資本額百分之二十以上：無。
9. 從事衍生工具交易：無。
10. 母公司與子公司及各子公司間之業務關係及重要交易往來情形及金額：請詳附表二。

(二)轉投資事業相關資訊

被投資公司名稱、所在地區等相關資訊（不包含大陸被投資公司）：請詳附表三。

(三)大陸投資資訊

1. 基本資料：請詳附表四。
2. 直接或間接經由第三地區事業與轉投資大陸之被投資公司所發生之重大交易事項：無。

十四、營運部門資訊

(一)一般性資訊

本集團管理階層已依據營運決策者於制定決策所使用之報導資訊辨認應報導部門。本集團之應報導部門係策略性事業單位，以提供不同產品及勞務。由於每一策略性事業單位需要不同技術及行銷策略，故須分別管理。本集團有二個應報導部門，分別為醫療檢測部門及保養品部門。

(二)部門損益與資產之資訊

提供予主要營運決策者之應報導部門資訊如下：

民國 108 年 1 月 1 日至 3 月 31 日：

	醫療檢測 器材部門	保養品 部 門	其他	合計
來自外部客戶之收入	\$ 90,248	\$ 17,619	\$ -	\$ 107,867
部門間收入	\$ 520	\$ -	\$ -	\$ 520
部門(損)益	\$ 21,444	\$ 8,423	\$ -	\$ 29,867
部門資產	\$ 692,756	\$ 37,023	\$ 12,302	\$ 742,081

民國 107 年 1 月 1 日至 3 月 31 日：

	醫療檢測 器材部門	保養品 部 門	其他	合計
來自外部客戶之收入	\$ 124,186	\$ 3,001	\$ -	\$ 127,187
部門間收入	\$ 3,101	\$ -	\$ -	\$ 3,101
部門(損)益	\$ 40,479	(\$ 1,609)	\$ -	\$ 38,870
部門資產	\$ 651,188	\$ 25,430	\$ 31,183	\$ 707,801

(三)部門損益與資產之調節資訊

部門間之銷售係按公允交易原則進行。向主要營運決策者呈報之外部收入，與綜合損益表內之收入採用一致之衡量方式。

民國 108 年及 107 年 1 月 1 日至 3 月 31 日部門損益與繼續營業部門稅前損益調節如下：

	<u>108年1月1日至3月31日</u>	<u>107年1月1日至3月31日</u>
部門利益	\$ 29,867	\$ 38,870
未分配項目	(30,143)	(36,968)
稅前淨利(損)	<u>(\$ 276)</u>	<u>\$ 1,902</u>
部門資產	\$ 742,081	\$ 707,801
未分配項目	<u>903,014</u>	<u>917,445</u>
企業資產	<u>\$ 1,645,095</u>	<u>\$ 1,625,246</u>

華新生物科技股份有限公司及子公司

期末持有有價證券情形（不包含投資子公司、關聯企業及合資控制部分）

民國108年3月31日

附表一

單位：新台幣千元
(除特別註明者外)

持有之公司	有價證券種類及名稱	與有價證券發行人之關係	帳列科目	期末			
				股數	帳面金額	持股比例	公允價值
華新生物科技(股)公司	佳邦科技(股)公司	實質關係人	透過損益按公允價值衡量之金融資產-流動	500,000	\$ 16,400	0.34%	\$ 16,400
華新生物科技(股)公司	環瑞醫投資控股(股)公司	無	透過損益按公允價值衡量之金融資產-流動	114,000	725	0.27%	725
華新生物科技(股)公司	永業生醫投資控股(股)公司	無	透過損益按公允價值衡量之金融資產-流動	31,000	1,085	0.22%	1,085
華新生物科技(股)公司	台灣利得生物科技(股)公司	無	透過損益按公允價值衡量之金融資產-流動	500,000	13,335	1.11%	13,335
華新生物科技(股)公司	經緯航太科技(股)公司	無	透過損益按公允價值衡量之金融資產-流動	313,000	7,578	1.00%	7,578
華新生物科技(股)公司	高通公司債	無	透過損益按公允價值衡量之金融資產-非流動	-	9,054	-	9,054
華新生物科技(股)公司	Microvisk Ltd.	無	透過其他綜合損益按公允價值衡量之金融資產-非流動	1,333,333	-	-	-
華新生物科技(股)公司	TIEF FUND, L.P.	無	透過其他綜合損益按公允價值衡量之金融資產-非流動	-	10,348	1.68%	10,348
華新生物科技(股)公司	光宇材料(股)公司	無	透過其他綜合損益按公允價值衡量之金融資產-非流動	700,000	13,598	0.91%	13,598
華新生物科技(股)公司	晉陞太空科技(股)公司	實質關係人	透過其他綜合損益按公允價值衡量之金融資產-非流動	1,007,549	52,721	1.96%	52,721
華新生物科技(股)公司	猛邦科技(股)公司	實質關係人	透過損益按公允價值衡量之金融資產-流動	223,000	7,103	0.26%	7,103
威旺生醫科技(股)公司	威旺生醫科技(股)公司	無	透過損益按公允價值衡量之金融資產-流動	114,244	2,639	0.15%	2,639
威旺生醫科技(股)公司	台灣聯生技醫藥(股)公司	無	透過損益按公允價值衡量之金融資產-流動	38,000	920	0.17%	920
威旺生醫科技(股)公司	經緯航太科技(股)公司	無	透過損益按公允價值衡量之金融資產-流動	1,500	40	0.00%	40
威旺生醫科技(股)公司	台灣利得生物科技(股)公司	無	透過損益按公允價值衡量之金融資產-非流動	150,000	355	1.41%	355
威旺生醫科技(股)公司	科頂科技工業(股)公司	實質關係人	透過其他綜合損益按公允價值衡量之金融資產-非流動	150,000	7,849	0.29%	7,849
威旺生醫科技(股)公司	晉陞太空科技(股)公司	無	透過其他綜合損益按公允價值衡量之金融資產-非流動	-	-	-	-
					\$ 143,750		\$ 143,750

韋新生物科技股份有限公司及子公司
 母子公司與子公司及各子公司間之業務關係及重要交易往來情形及金額

民國108年3月31日

附表二

單位：新台幣千元
 (除特別註明者外)

編號	交易往來對象				與交易人之關係		交易往來情形			佔合併總營收或總資產之比率
	交易人名稱	交易往來對象	(註1)	(註2)	科目	金額	交易條件	(註3)		
0	韋新生物科技股份有限公司	威旺生醫科技(股)公司	1		應收票據	1,050	註五	0%		
0	韋新生物科技股份有限公司	威旺生醫科技(股)公司	1		應付帳款	369	註五	0%		
0	韋新生物科技股份有限公司	威旺生醫科技(股)公司	1		應付票據	178	註五	0%		
0	韋新生物科技股份有限公司	威旺生醫科技(股)公司	1		進貨	520	註五	0%		
0	韋新生物科技股份有限公司	威旺生醫科技(股)公司	1		租金收入	600	註七	0%		

註1：母公司及子公司相互間之業務往來資訊應分別於編號註明，編號之填寫方法如下：
 (1)母公司填0。

(2)子公司依公司別由阿拉伯數字1開始依序編號。

註2：與交易人之關係有以下三種，標示種類即可：

1. 母子公司
2. 子公司對子公司。
3. 子公司對子公司。

註3：交易往來金額佔合併總營收或總資產比率之計算，若屬資產負債項目者，以期未餘額佔合併總資產之方式計算；若屬損益項目者，以期未累積金額佔合併總營收之方式計算。

註4：本表之重要交易往來情形得由公司依重大性原則決定是否須列示。

註5：係按一般進、銷貨條件辦理；收、付款條件均為月結60-120天。

註6：相對之關係人交易不另行揭露。

註7：依合約約定按月收款。

李新生物科技股份有限公司及子公司
 被投資公司名稱、所在地區等相關資訊 (不含大陸被投資公司)

民國108年3月31日

附表三

單位：新台幣千元
 (除特別註明者外)

投資公司名稱	被投資公司名稱	所在地區	主要營業項目	原始投資金額		股本持有 比率	帳面金額	被投資公司本期		備註
				本期末	去年底			損益	本期認列之投資 損益(註1)	
李新生物科技(股)公司	威旺生醫科技(股)公司	台灣	其他化學材料製造	\$ 50,220	\$ 50,220	66.6	\$ 12,431	\$ 2,770	\$ 1,847	
李新生物科技(股)公司	長鴻國際生技(股)公司	台灣	化妝品批發	1,000	1,000	20	-	(17)	-	
李新生物科技(股)公司	AMPLE DRAGON GLOBAL LIMITED	英屬維京群島	化妝品批發	2,711	2,711	19	-	-	-	註1
李新生物科技(股)公司	李健生物科技(股)公司	台灣	農業生技業	29,000	29,000	100	25,688	(2,404)	(2,404)	
李健生物科技(股)公司	Bioptik-Cayman Incorporated	開曼群島	一般投資業	12,894	12,884	100	12,323	(953)	(953)	註1

註1：原始投資金額係依期末匯率評價之台幣數。

